

東日本大震災及び令和元年東日本台風災からの復旧・復興事業の進捗状況

(令和4年9月末現在)

公共土木施設の災害復旧事業の進捗状況及び「災害に強いまちづくり宮城モデルの構築」を推進するための津波対策，復興まちづくり事業，災害公営住宅の整備について，令和4年9月末現在の状況を以下のとおり取りまとめました。

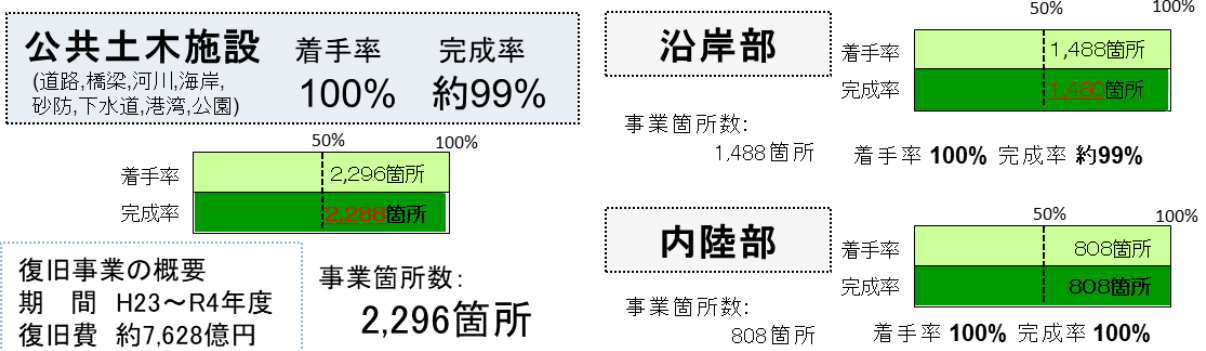
I 東日本大震災関係

1 東日本大震災 災害復旧事業（県事業）

- 被災公共土木施設全体の **2,296箇所**のうち，**2,288箇所**（全体の約99%）が完成しています。

<内陸・沿岸部別>

- 内陸部は，**808箇所全て**が完成しました。
- 沿岸部は，**1,488箇所**のうち，**1,480箇所**（全体の約99%）が完成しています。



(国) 398号内海橋 (石巻市)

【参考掲載】東日本大震災 災害復旧事業（市町村事業）

被災公共土木施設全体の **4, 455箇所**のうち、**4, 433箇所**（全体の約99%）が完成しています。

2 災害に強いまちづくり宮城モデルの構築

（1）津波対策※

＜河川施設＞

➤ 全体42箇所のうち、**37箇所**（全体の約88%）が完成しています。

＜海岸（建設・港湾）施設＞

➤ 全体98地区海岸のうち、県全体で**97地区**（全体の約99%）が完成しています。

（※津波対策の対象施設は、災害復旧事業により実施する海岸や河川堤防のほか、復興事業により新設する堤防も含まれます。）

（2）復興まちづくり事業

＜防災集団移転促進事業＞

➤ 計画されていた12市町195地区 **全地区で住宅等建築工事可能** となっています。

（※住宅等建築工事可能とは、造成工事が完了する等、建築工事の準備が整った状態のことをいいます。）

＜土地区画整理事業＞

➤ 計画されていた11市町35地区 **全地区で住宅等建築工事可能** となっています。

➤ 換地処分 **全地区で完了** しています。

＜津波復興拠点整備事業＞

➤ 計画されていた8市町12地区 **全地区で事業完了** しています。

（3）災害公営住宅の整備事業

➤ 整備計画戸数15, 823戸の **全戸で整備が完了** しています。

II 令和元年東日本台風関係

令和元年東日本台風 災害復旧事業（県事業）



- ▶ 被災公共土木施設全体の **717箇所** 全てにおいて工事に着手しており、そのうち、県全体で **714箇所** (全体の約**99%**) が完成しています。

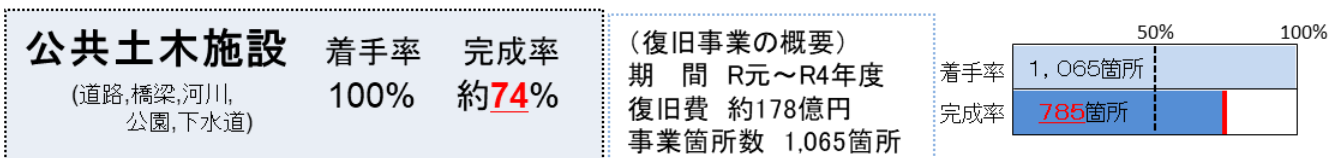


(主)丸森霊山線 (丸森町)



(一)柳沢中新田線 (加美町)

【参考掲載】令和元年東日本台風 災害復旧事業（市町村事業）



- ▶ 被災公共土木施設全体の **1,065箇所** 全てにおいて工事に着手しており、そのうち、市町村全体で **785箇所** (全体の約**74%**) が完成しています。

※下線部分は、前月からの変更点

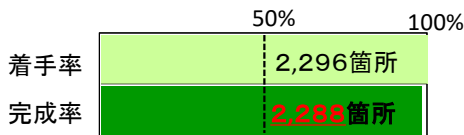
東日本大震災からの復旧工事の進捗状況

(公共土木施設災害復旧事業：県事業)

公共土木施設

(道路,橋梁,河川,海岸,砂防,下水道,港湾,公園)

着手率 **100%** 完成率 **約99%**



復旧事業の概要
期間 H23～R4年度
復旧費 約7,628億円

事業箇所数：
2,296箇所


沿岸部



事業箇所数：
1,488箇所

着手率 **100%** 完成率 **約99%**

内陸部



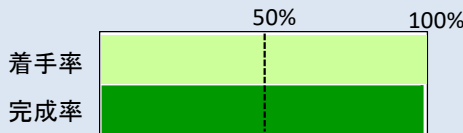
事業箇所数：
808箇所

着手率 **100%** 完成率 **100%**

項目

(着手・完成箇所数)
／(被災箇所数)

道路・橋梁施設 (復旧工事)



着手率 **100%** 完成率 **約99%**

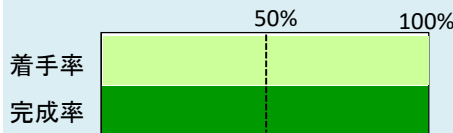
事業箇所数：
道路 1,411箇所, 橋梁 123箇所

復旧事業の概要
期間 H23～R4年度
復旧費 約960億円

項目

(着手・完成箇所数)
／(被災箇所数)

砂防・地滑 ・急傾斜施設 (復旧工事)

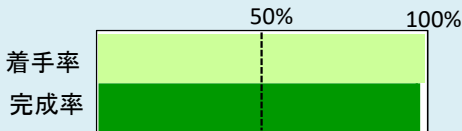


着手率 **100%** 完成率 **100%**

事業箇所数:8施設

復旧事業の概要
期間 H23～24年度
復旧費 約8億円

河川施設 (復旧工事)

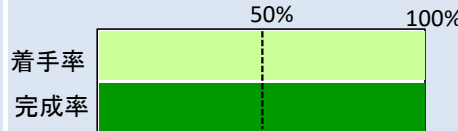


着手率 **100%** 完成率 **約98%**

事業箇所数:273箇所

復旧事業の概要
期間 H23～R4年度
復旧費 約4,129億円

下水道施設 (復旧工事)

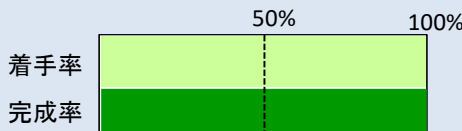


着手率 **100%** 完成率 **100%**

事業箇所数:121箇所

復旧事業の概要
期間 H23～25年度
復旧費 約351億円

海岸保全施設 (復旧工事)

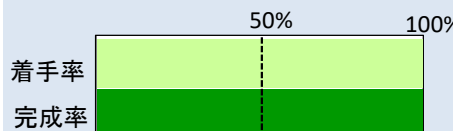


着手率 **100%** 完成率 **100%**

事業箇所数:73施設

復旧事業の概要
期間 H23～R3年度
復旧費 約1,257億円

公園施設 (復旧工事)

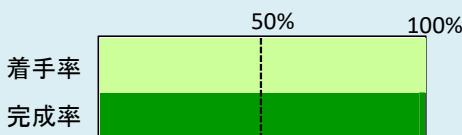


着手率 **100%** 完成率 **100%**

事業箇所数:7箇所

復旧事業の概要
期間 H23～25年度
復旧費 約17億円

港湾施設 (復旧工事)



着手率 **100%** 完成率 **100%**

事業箇所数:280箇所

復旧事業の概要
期間 H23～R3年度
復旧費 約906億円

凡例：
着手 完成
(グラフ中の■は前月に対する増加分を示している)

令和元年東日本台風災からの復旧工事の進捗状況

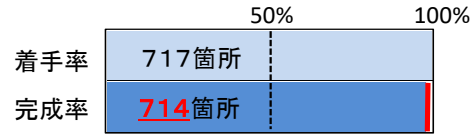
(公共土木施設災害復旧事業：県事業)

公共土木施設

(道路,橋梁,河川,
砂防,港湾,公園)

着手率 100%
完成率 約99%

(復旧事業の概要)
期間 R元～R4年度
復旧費 約201億円
事業箇所数 717箇所



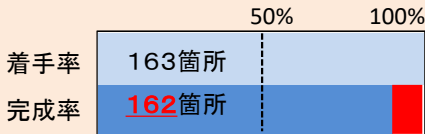
項目

(着手・完成箇所数)
／(被災箇所数)

項目

(着手・完成箇所数)
／(被災箇所数)


道路施設 (復旧工事)



復旧事業の概要
期間 R元～R4年度
復旧費 約61億円

着手率 100% 完成率 約99%
事業箇所数: 163箇所

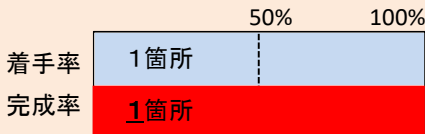
砂防施設 (復旧工事)



復旧事業の概要
期間 R元～R4年度
復旧費 約2億円

着手率 100% 完成率 約100%
事業箇所数: 9箇所

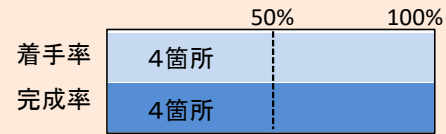
橋梁施設 (復旧工事)



復旧事業の概要
期間 R元～R4年度
復旧費 約1億円

着手率 100% 完成率 100%
事業箇所数: 1箇所

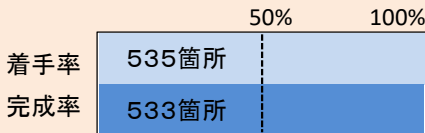
公園施設 (復旧工事)



復旧事業の概要
期間 R元～R2年度
復旧費 約1億円

着手率 100% 完成率 100%
事業箇所数: 4箇所

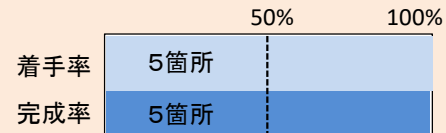
河川施設 (復旧工事)



復旧事業の概要
期間 R元～R4年度
復旧費 約135億円

着手率 100% 完成率 約99%
事業箇所数: 535箇所

港湾施設 (復旧工事)



復旧事業の概要
期間 R元～R2年度
復旧費 約1億円

着手率 100% 完成率 100%
事業箇所数: 5箇所

凡例: 着手 完成
(グラフ中の■は前月に対する増加分を示している)

土木部最重点項目

災害に強いまちづくり宮城モデルの構築の推進

令和4年9月末現在

市町名	津波対策※1				復興まちづくり事業				災害公営住宅の整備			
	土木部所管 河川		土木部所管 海岸(建設・港湾)		防災集団移転促進事業		土地区画整理事業		災害公営住宅			
	箇所数	上段：済・率(本格工事着手) 下段：済・率(工事完了)	箇所数	上段：済・率(本格工事着手) 下段：済・率(工事完了)	計画地区数	上段：済・率(工事着工(造成工事着手等)) 下段：済・率(住宅等建築工事可能)	計画地区数	上段：済・率(工事着工(造成工事着手等)) 下段：済・率(住宅等建築工事可能)	計画戸数	上段：済・率(工事着手)	下段：済・率(工事完了)	
気仙沼市	7	7 100% 5 71%	24	24 100% 24 100%	51	51 100% 51 100%	4	4 100% 4 100%	2,087	2,087 100% 2,087 100%		
南三陸町	10	10 100% 9 90%	7	7 100% 7 100%	26	26 100% 26 100%	1	1 100% 1 100%	738	738 100% 738 100%		
石巻市	8	8 100% 6 75%	26	26 100% 26 100%	56	56 100% 56 100%	15	15 100% 15 100%	4,456	4,456 100% 4,456 100%		
女川町	1	1 100% 1 100%	9	9 100% 9 100%	22	22 100% 22 100%	1※2	1 100% 1 100%	859	859 100% 859 100%		
東松島市	4	4 100% 4 100%	8	8 100% 8 100%	7	7 100% 7 100%	3	3 100% 3 100%	1,101	1,101 100% 1,101 100%		
松島町	1	1 100% 1 100%	2	2 100% 2 100%					52	52 100% 52 100%		
利府町									25	25 100% 25 100%		
塩竈市			11	11 100% 11 100%	2	2 100% 2 100%	2	2 100% 2 100%	390	390 100% 390 100%		
七ヶ浜町			8	8 100% 8 100%	5	5 100% 5 100%	4	4 100% 4 100%	212	212 100% 212 100%		
多賀城市	1	1 100% 1 100%					1	1 100% 1 100%	532	532 100% 532 100%		
仙台市	2	2 100% 2 100%	3	3 100% 2 67%	14	14 100% 14 100%	1	1 100% 1 100%	3,179	3,179 100% 3,179 100%		
名取市	3	3 100% 3 100%			2	2 100% 2 100%	2	2 100% 2 100%	655	655 100% 655 100%		
岩沼市	3	3 100% 3 100%			2	2 100% 2 100%	1	1 100% 1 100%	210	210 100% 210 100%		
亶理町					5	5 100% 5 100%			477	477 100% 477 100%		
山元町	2	2 100% 2 100%			3	3 100% 3 100%			490	490 100% 490 100%		
その他6市町									360 ※3	360 100% 360 100%		
合計	42	42 100% 37 88%	98	98 100% 97 99%	195	195 100% 195 100%	35	35 100% 35 100%	15,823	15,823 100% 15,823 100%		

※1:復興事業による新設工事も含む

事業計画の国交省大臣同意は全地区で得ている

※2女川町は事業認可を4箇所取得しているが、1地区として計上している。

※3:登米市、栗原市、大崎町、大郷町、涌谷町、美里町

●津波復興拠点整備事業は、計画されていた8市町12地区 全地区で事業が完了している。

グラフ中の■は先月に対する増加分を示す