

Ⅰ 学 校 調 査

8 幼保連携型認定こども園

[I-8-1表] 主 要 指 標 の 推 移

年 度	園 数		学 級 数		園 児 数		教育・保育職員数 (本務者)		1学級当たりの 園児数		本務教員1人当 たりの園児数	
	対前年 増減数	対前年 増減率	対前年 増減率	対前年 増減率	対前年 増減率	対前年 増減率	対前年 増減率	対前年 増減数	対前年 増減数	対前年 増減数	対前年 増減数	
平成 30	園 33	園 11	学級 159	% 42.0	人 4,712	% 41.8	人 657	% 56.8	人 29.6	人 △ 0.1	人 7.2	人 △ 0.7
令和 元	48	15	219	37.7	6,487	37.7	1,016	54.6	29.6	0.0	6.4	△ 0.8
2	61	13	270	23.3	7,994	23.2	1,326	30.5	29.6	0.0	6.0	△ 0.4
3	79	18	336	24.4	10,135	26.8	1,800	35.7	30.2	0.6	5.6	△ 0.4
4	99	20	404	20.2	11,984	18.2	2,260	25.6	29.7	△ 0.5	5.3	△ 0.3
令和 5	112	13	464	14.9	13,089	9.2	2,557	13.1	28.2	△ 1.5	5.1	△ 0.2
国 立	-	-	-	-	-	-	-	-	-	-	-	-
公 立	8	1	30	11.1	618	5.5	155	11.5	20.6	△ 1.1	4.0	△ 0.2
私 立	104	12	434	15.1	12,471	9.4	2,402	13.2	28.7	△ 1.5	5.2	△ 0.2

※下記(1)～(5)の増減数・増減率は、前年度との比較である。

(1)園 数 [I-8-1表・統計表第53表]

園数は112園で、13園増加している。

設置者別にみると、公立8園(1園増)、私立104園(12園増)となっている。

(2)学 級 数 [I-8-1表・統計表第53表]

学級数は464学級で、60学級(14.9%)増加している。

設置者別にみると、公立30学級(3学級増)、私立434学級(57学級増)となっている。

(3)園 児 数 [I-8-1表・統計表第54表]

園児数は13,089人で、1,105人(9.2%)増加している。

設置者別にみると、公立618人(32人増)、私立12,471人(1,073人増)となっている。

年齢別にみると、0歳児726人(構成比5.5%)、1歳児1,575人(同12.0%)、2歳児1,767人(同13.5%)、3歳児2,980人(同22.8%)、4歳児3,013人(同23.0%)、5歳児3,028人(同23.1%)となっている。

1学級当たりの園児数は28.2人で、1.5人減少している。

教育・保育職員(本務者)1人当たりの園児数は5.1人で、0.2人減少している。

(4)教育・保育職員数(本務者) [I-8-1表・統計表第55表]

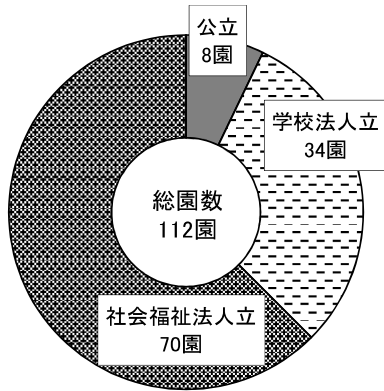
教育・保育職員数(本務者)は2,557人で、297人(13.1%)増加している。

設置者別にみると、公立155人(16人増)、私立2,402人(281人増)となっている。

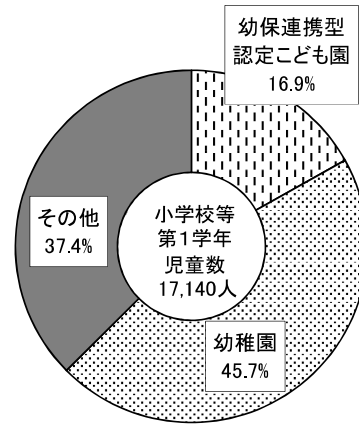
(5)就 園 率 [統計表第54表]

就園率(小学校及び義務教育学校第1学年児童数に対する幼保連携型認定こども園修了者の比率)は16.9%で、2.7ポイント上昇している。

〔I-8-1図〕 設置者別園数の割合

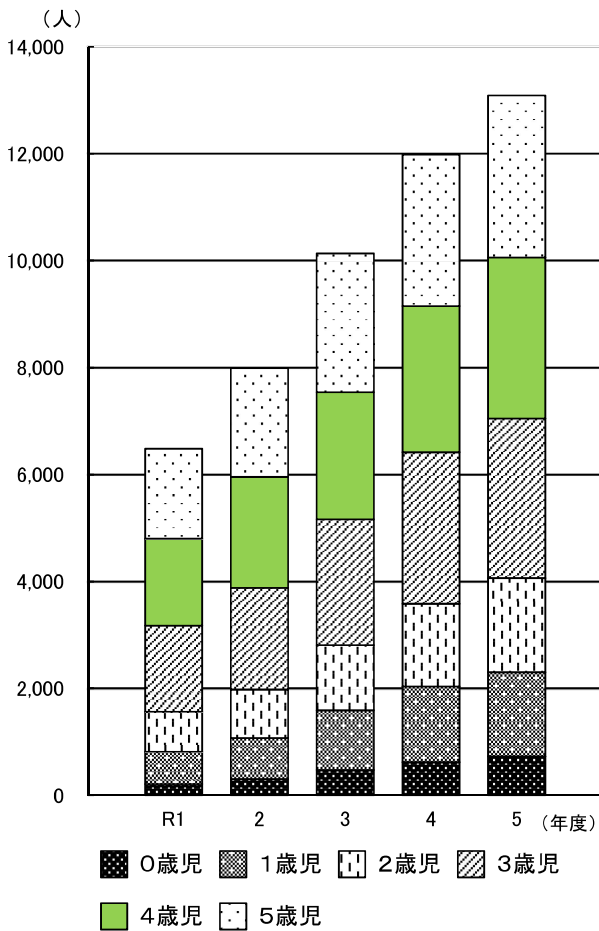


〔I-8-2図〕 就園率



(注) 就園率=修了園児数/小学校及び義務教育学校第1学年児童数×100
 修了園児数は3月修了者
 小学校及び義務教育学校第1学年児童数は5月1日在籍者

〔I-8-3図〕 年齢別在園者数の推移



〔I-8-4図〕 入園年齢別在園者数・本務教員数の推移

