

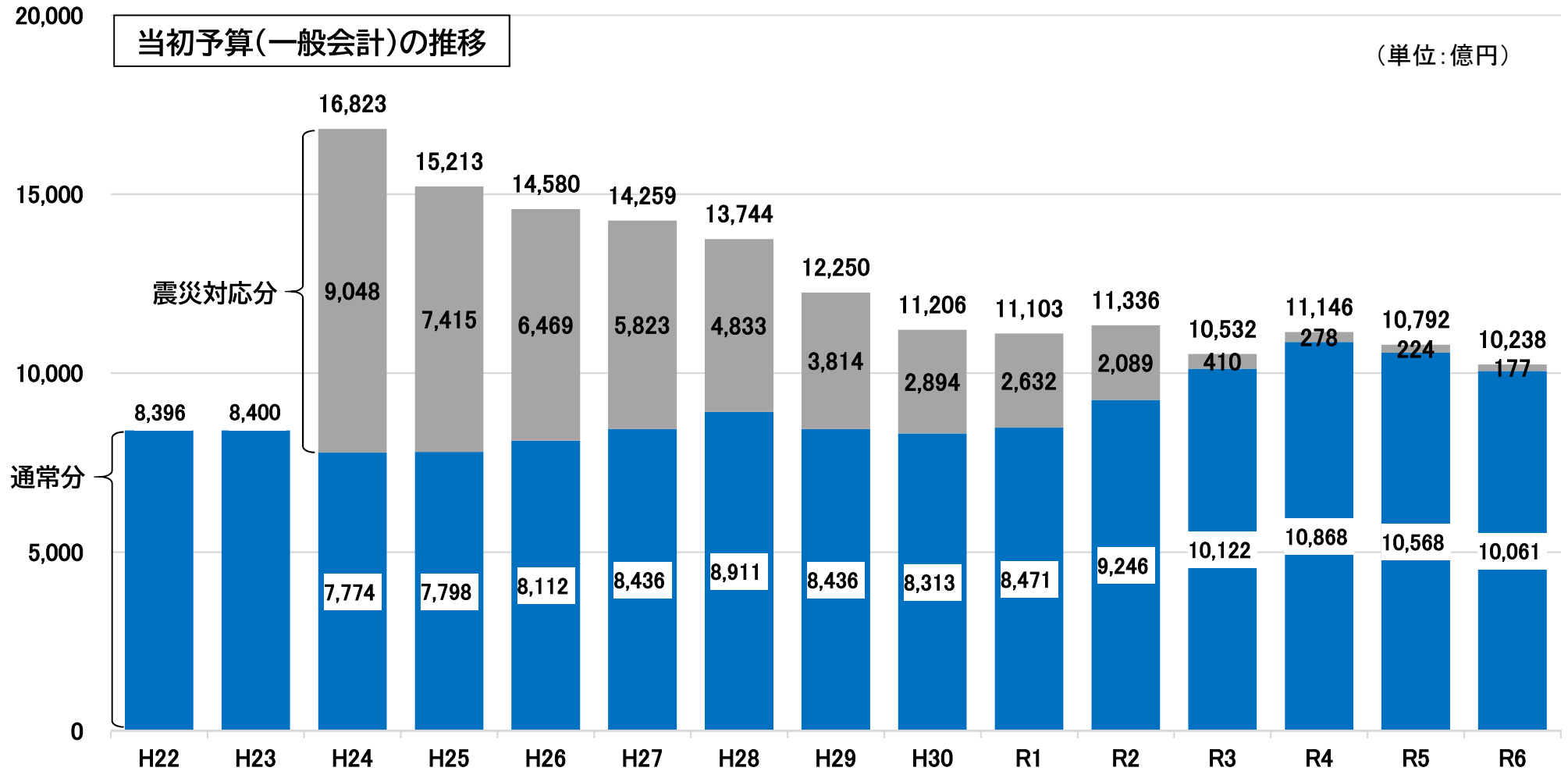
II 当初予算の規模

(単位:億円)

| | 令和5年度 A | 令和6年度 B | 増減額 C=B-A | 増減率 C/A | 主な増減要因 |
|---------|------------|------------|--------------|------------|-----------------------|
| 一般会計 | 10,792 | 10,238 | ▲554 | ▲5.1% | |
| 通常分 | 10,568 | 10,061 | ▲507 | ▲4.8% | 新型コロナウイルス感染症関係経費の減 |
| 震災対応分 | 224 | 177 | ▲47 | ▲20.9% | 中小企業等復旧・復興支援費の減 |
| 特別会計 | 4,438 | 4,514 | 76 | 1.7% | |
| 通常分 | 4,409 | 4,472 | 63 | 1.4% | |
| 震災対応分 | 29 | 42 | 13 | 45.7% | |
| 準公営企業会計 | 67 | 27 | ▲40 | ▲59.7% | |
| 通常分 | 66 | 26 | ▲40 | ▲60.6% | |
| 震災対応分 | 1 | 1 | 0 | 3.3% | |
| 公営企業会計 | 385 | 418 | 33 | 8.7% | |
| 通常分 | 384 | 418 | 33 | 8.7% | 水道用水供給事業会計における建設改良費の増 |
| 震災対応分 | 0 | 0 | ▲0 | ▲33.0% | |
| 合計(総会計) | 15,681 | 15,197 | ▲484 | ▲3.1% | |
| 通常分 | 15,427 | 14,976 | ▲450 | ▲2.9% | |
| 震災対応分 | 255 | 221 | ▲34 | ▲13.2% | |

※ゼロ表示は、表示単位未満の値

Ⅱ 当初予算の規模



参考 震災対応予算の推移

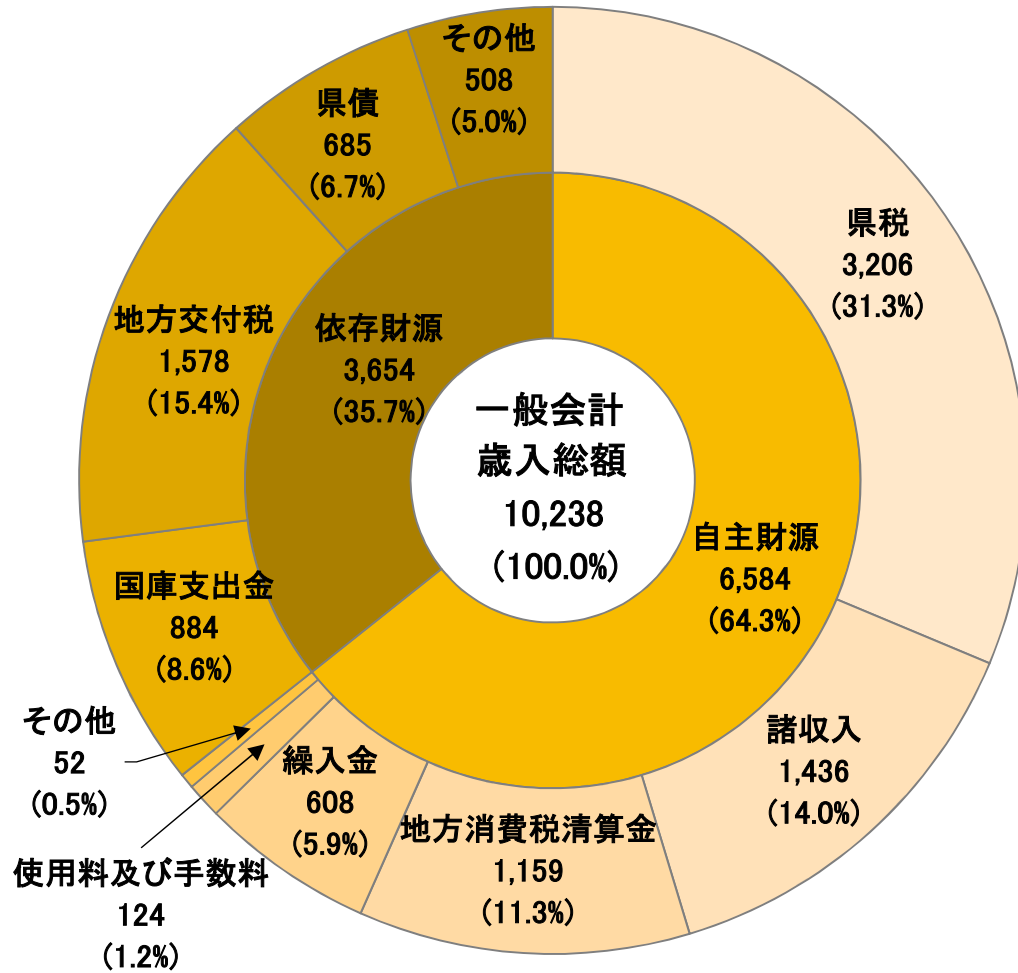
(単位: 億円)

| | H22 | H23 | H24 | H25 | H26 | H27 | H28 | H29 | H30 | R1 | R2 | R3 | R4 | R5 | R6 |
|------|-----|--------|--------|-------|-------|-------|-------|-------|-------|-------|-------|-----|-----|-----|-----|
| 一般会計 | 256 | 15,432 | 10,797 | 8,189 | 5,907 | 5,733 | 4,920 | 3,836 | 2,823 | 2,931 | 2,037 | 525 | 274 | 248 | 177 |
| 総会計 | 301 | 16,114 | 11,387 | 8,449 | 5,924 | 5,744 | 5,102 | 3,865 | 2,867 | 2,975 | 2,066 | 553 | 301 | 278 | 221 |

※平成22年度から令和4年度は最終現計予算額、令和5年度は12月補正予算(第4号)後現計予算額、平成22年度以降の震災対応予算の累計は6兆6,147億円(総会計)

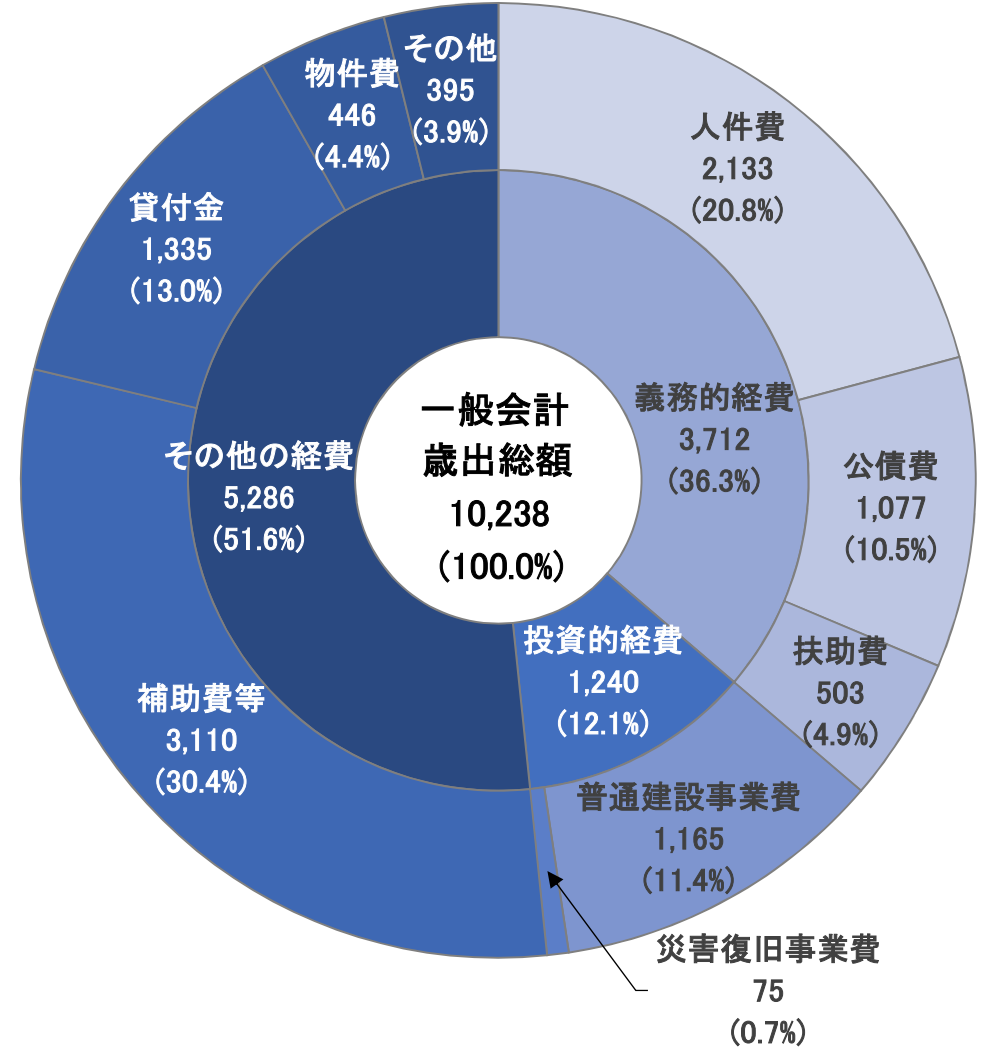
II 当初予算の規模

令和6年度当初予算(一般会計)・歳入総額



令和6年度当初予算(一般会計)・歳出総額(性質別)

(単位:億円)



II 当初予算の規模

令和6年度当初予算(一般会計)・歳出総額(款別)

(単位:億円)

