

令和 3 年

宮城の港湾統計

宮城県土木部港湾課

例 言

- 1 本書は、統計法に基づく指定統計として、港湾調査規則（昭和26年3月10日運輸省令第13号）により実施した港湾調査の結果を主たる内容として、宮城県の港勢を収録したものである。
- 2 本書に計上した数値の調査期間は、令和3年1月から令和3年12月までの1年間である。
- 3 本県における調査港湾は、次のとおりである。
 - (1) 甲種港湾 仙台塩釜港（仙台港区・塩釜港区・石巻港区・松島港区）
 - (2) 乙種港湾 気仙沼港，雄勝港，荻浜港，女川港，金華山港※県管理港湾のうち、表浜港及び御崎港は、調査対象港湾に指定されていない。
※平成27年1月の調査対象港湾の改正により、港湾調査規則上、仙台塩釜港は石巻港及び松島港を加え、4港区からなる新たな仙台塩釜港となった。本書においては平成26年以前の石巻港及び松島港も仙台塩釜港の石巻港区及び松島港区として統計を整理している。
ただし、仙台塩釜港としての統計値は、平成26年以前は仙台港区及び塩釜港区の値とし、平成27以降は統合後の4港区（仙台港区、塩釜港区、石巻港区、松島港区）の値としている。
- 4 船舶及び貨物は、次の方法により調査、集計したものである。
 - (1) 入港船舶は、積載貨物の有無にかかわらず、総トン数5トン以上の船舶について調査したものである。
 - (2) 海上出入貨物は、船舶及びはしけにより出入した貨物をすべて調査したものである。
 - (3) 貨物の数量は、トン単位であり、原則として「フレート・トン」による。すなわち、容積は1.133m³（40立方フィート）、重量は1,000kgをもって1トンとしており、重量又は容積においていずれか大なる方をもって計算したものである。ただし、商慣習上、上記の原則によらない貨物は商慣習によることとした。
 - (4) 自動車航送船（フェリーボート）による貨物数量は、航送車輛（自動車）台数に車種別換算率（容積トン）を乗じたものである。
- 5 貨物の品種分類は、「港湾統計に用いる品種分類」（平成11年12月13日運情統第263号の2）によるものである。
なお、輸送貨物品目分類の改訂に伴い平成30年1月以降の調査分より「321:石油製品」としていた分類を「320:揮発油」「321:その他の石油」の2つの分類としている。

目 次

【全港湾】

1	グラフで見る宮城の港湾	1
2	概 要	12
2-1	入港船舶の概要	12
2-2	海上出入貨物の概要	13
3	入港船舶隻数及び海上出入貨物	16
(1)	入港船舶隻数及び総トン数年次別表	16
(2)	海上出入貨物の年次別表	17
(3)	海上出入貨物の公共専用別表	18
(4)	海上出入貨物の品種別表	19
(5)	宮城県港湾取扱貨物量年次別総括表	20

【甲種港湾】

仙台塩釜港

1	グラフで見る仙台塩釜港	21
2	概 要	32
2-1	入港船舶の概要	32
2-2	海上出入貨物の概要	33
2-3	施設利用の概要	36
3	入港船舶	37
(1)	入港船舶年次別表	37
(2)	入港最大船舶年次別表	37
(3)	入港船舶船種別月別表	38
(4)	入港船舶トン数階級別表	39
(5)	船舶乗降人員年次別表	40
(6)	船舶乗降人員月別表	40
4	海上出入貨物	41
(1)	海上出入貨物の年次別表	41
(2)	海上出入貨物の公共専用別表	42
(3)	海上出入貨物の品種別表	43
(4)	海上出入貨物の品種別月別表 (輸出)	44
(5)	〃 (輸入)	45
(6)	〃 (移出)	46
(7)	〃 (移入)	47
(8)	コンテナ貨物年次別表	48

仙台塩釜港 (仙台港区)

1	グラフで見る仙台塩釜港 (仙台港区)	51
2	概 要	62
2-1	入港船舶の概要	62
2-2	海上出入貨物の概要	63
2-3	施設利用の概要	66
3	入港船舶	67
(1)	入港船舶年次別表	67

(2)	入港最大船舶年次別表	67
(3)	入港船舶船種別月別表	68
(4)	入港船舶トン数階級別表	69
(5)	船舶乗降人員年次別表	70
(6)	船舶乗降人員月別表	70
4	海上出入貨物	71
(1)	海上出入貨物の年次別表	71
(2)	海上出入貨物の公共専用別表	72
(3)	海上出入貨物の品種別表	73
(4)	海上出入貨物の品種別月別表 (輸出)	74
(5)	" (輸入)	75
(6)	" (移出)	76
(7)	" (移入)	77
(8)	海上出入貨物の品種別国別表 (外国貿易)	78
(9)	海上出入貨物の品種別港別表 (内国貿易)	86
(10)	" (自航)	99
(11)	外国貿易相手国別品種別表	100
(12)	内国貿易相手都道府県別品種別表	114
(13)	コンテナ貨物年次別表	126
(14)	コンテナ貨物月別集計表	127
(15)	コンテナ貨物品種別表 (トン数)	128
(16)	コンテナ貨物品種別表 (個数)	129
(17)	外国貿易コンテナ化率	130
(18)	内国貿易コンテナ化率	131
(19)	コンテナ貨物仕出仕向国別品種別表 (トン数)	132
(20)	コンテナ貨物仕出仕向国別品種別表 (個数)	151
5	港湾施設の利用状況	170
(1)	泊地係船岸及び本船荷役集計表	170
(2)	係留施設別貨物集計表	170
(3)	係留施設別品種別貨物取扱数量表 (合計)	171
(4)	" (輸出)	172
(5)	" (輸入)	173
(6)	" (移出)	174
(7)	" (移入)	175
(8)	上屋利用状況表	176
(9)	荷役機械利用状況表	176

仙台塩釜港 (塩釜港区)

1	グラフで見る仙台塩釜港 (塩釜港区)	177
2	概要	188
2-1	入港船舶の概要	188
2-2	海上出入貨物の概要	189
2-3	施設利用の概要	192
3	入港船舶	193
(1)	入港船舶年次別表	193
(2)	入港最大船舶年次別表	193
(3)	入港船舶船種別月別表	194

(4)	入港船舶トン数階級別表	195
(5)	船舶乗降人員年次別表	196
(6)	船舶乗降人員月別表	196
4	海上出入貨物	197
(1)	海上出入貨物の年次別表	197
(2)	海上出入貨物の公共専用別表	198
(3)	海上出入貨物の品種別表	199
(4)	海上出入貨物の品種別月別表 (輸出)	200
(5)	" " (輸入)	201
(6)	" " (移出)	202
(7)	" " (移入)	203
(8)	海上出入貨物の品種別国別表 (外国貿易)	204
(9)	海上出入貨物の品種別港別表 (内国貿易)	205
(10)	外国貿易相手国別品種別表	208
(11)	内国貿易相手都道府県別品種別表	209
5	港湾施設の利用状況	212
(1)	泊地係船岸及び本船荷役集計表	212
(2)	係留施設別貨物集計表	212
(3)	係留施設別品種別貨物取扱数量表 (合計)	213
(4)	" " (輸出)	214
(5)	" " (輸入)	215
(6)	" " (移出)	216
(7)	" " (移入)	217
(8)	上屋利用状況表	218

仙台塩釜港 (石巻港区)

1	グラフで見る仙台塩釜港 (石巻港区)	219
2	概要	230
2-1	入港船舶の概要	230
2-2	海上出入貨物の概要	231
2-3	施設利用の概要	234
3	入港船舶	235
(1)	入港船舶年次別表	235
(2)	入港最大船舶年次別表	235
(3)	入港船舶船種別月別表	236
(4)	入港船舶トン数階級別表	237
(5)	船舶乗降人員年次別表	238
(6)	船舶乗降人員月別表	238
4	海上出入貨物	239
(1)	海上出入貨物の年次別表	239
(2)	海上出入貨物の公共専用別表	240
(3)	海上出入貨物の品種別表	241
(4)	海上出入貨物の品種別月別表 (輸出)	242
(5)	" " (輸入)	243
(6)	" " (移出)	244
(7)	" " (移入)	245
(8)	海上出入貨物の品種別国別表 (外国貿易)	246

(9)	海上出入貨物の品種別港別表（内国貿易）	249
(10)	" （自航）	253
(11)	外国貿易相手国別品種別表	254
(12)	内国貿易相手都道府県別品種別表	256
5	港湾施設の利用状況	260
(1)	泊地係船岸及び本船荷役集計表	260
(2)	係留施設別貨物集計表	260
(3)	係留施設別品種別貨物取扱数量表（合計）	261
(4)	" （輸出）	262
(5)	" （輸入）	263
(6)	" （移出）	264
(7)	" （移入）	265
(8)	上屋利用状況表	266
(9)	陸上貯木場利用状況表	266

仙台塩釜港（松島港区）

1	グラフで見る仙台塩釜港（松島港区）	267
2	概 要	268
2-1	入港船舶の概要	268
3	入港船舶	269
(1)	入港船舶年次別表	269
(2)	入港最大船舶年次別表	269
(3)	入港船舶船種別月別表	270
(4)	入港船舶トン数階級別表	271
(5)	船舶乗降人員年次別表	272
(6)	船舶乗降人員月別表	272

【乙種港湾】

気仙沼港

1	入港船舶年次別表	273
2	船舶乗降人員年次別表	273
3	海上出入貨物の年次別表	274
4	海上出入貨物の品種別表	275

雄 勝 港

1	入港船舶年次別表	276
---	----------	-----

荻 浜 港

1	入港船舶年次別表	277
2	海上出入貨物の年次別表	278

女川港

1	入港船舶年次別表	279
2	船舶乗降人員年次別表	279
3	海上出入貨物の年次別表	280
4	海上出入貨物の品種別表	281

金華山港

1	入港船舶年次別表	282
2	船舶乗降人員年次別表	282
3	海上出入貨物の年次別表	283
4	海上出入貨物の品種別表	284

【資料】

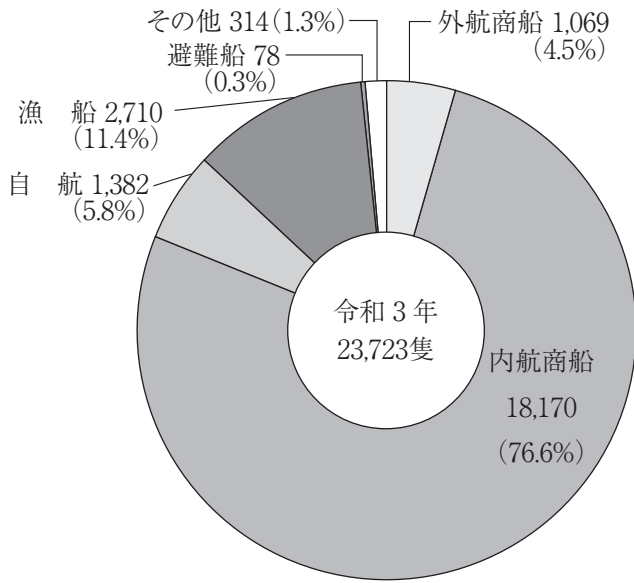
1	港湾調査に用いる品種分類表	285
2	貨物数量の単位	292

全 港 湾

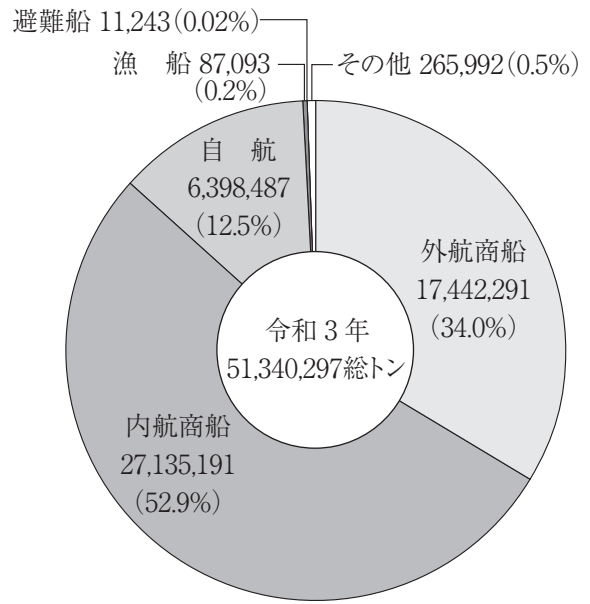
1. グラフで見る宮城の港湾

入港船舶の部

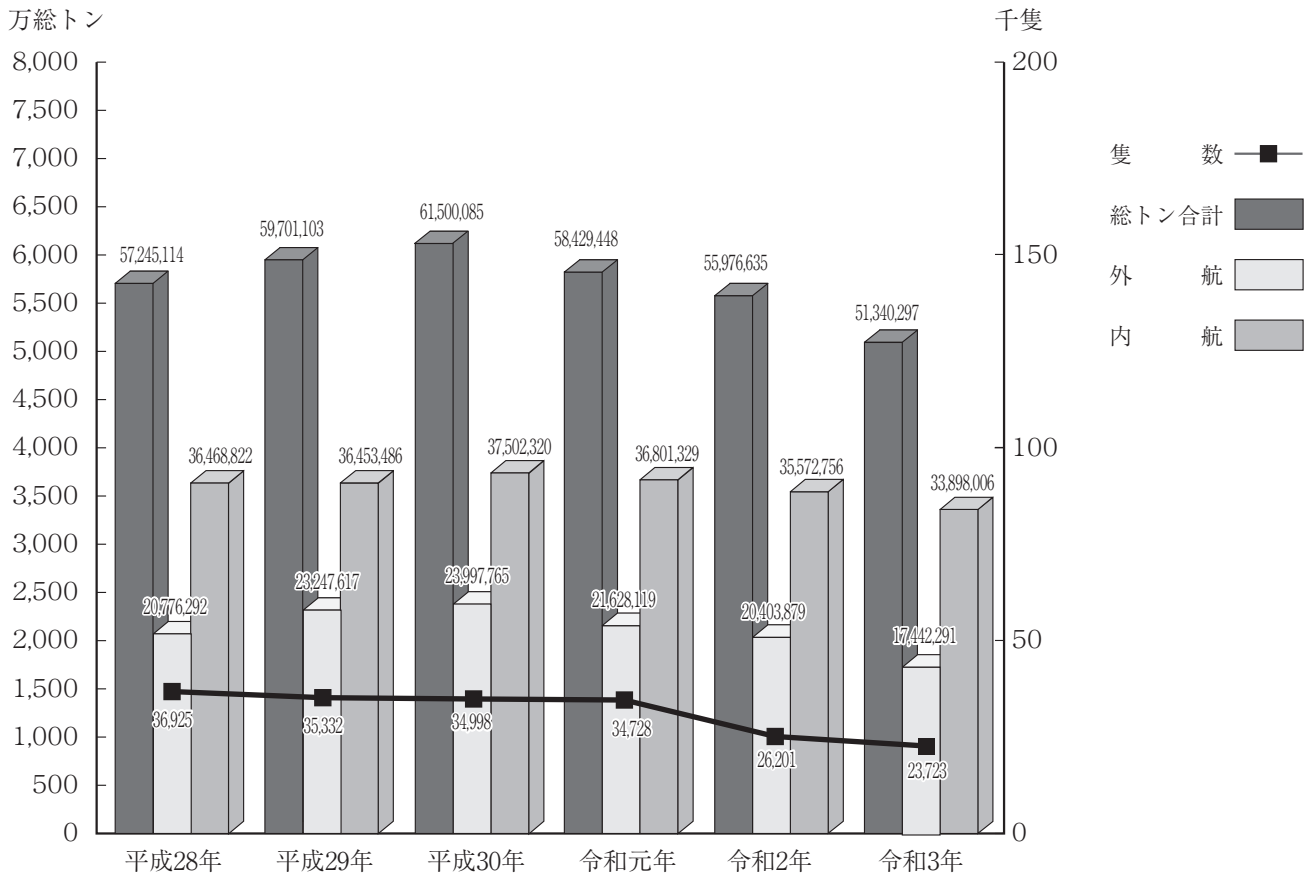
(1) 船種別隻数比較



(2) 船種別総トン数比較

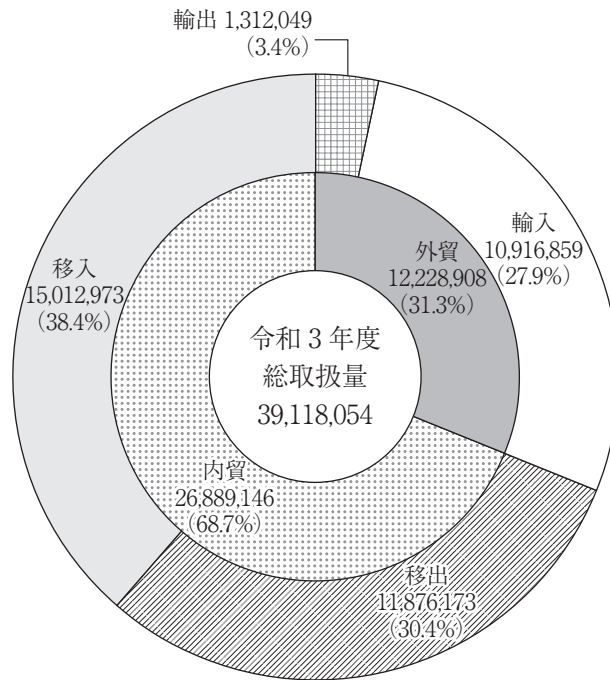


(3) 入港船舶年次比較

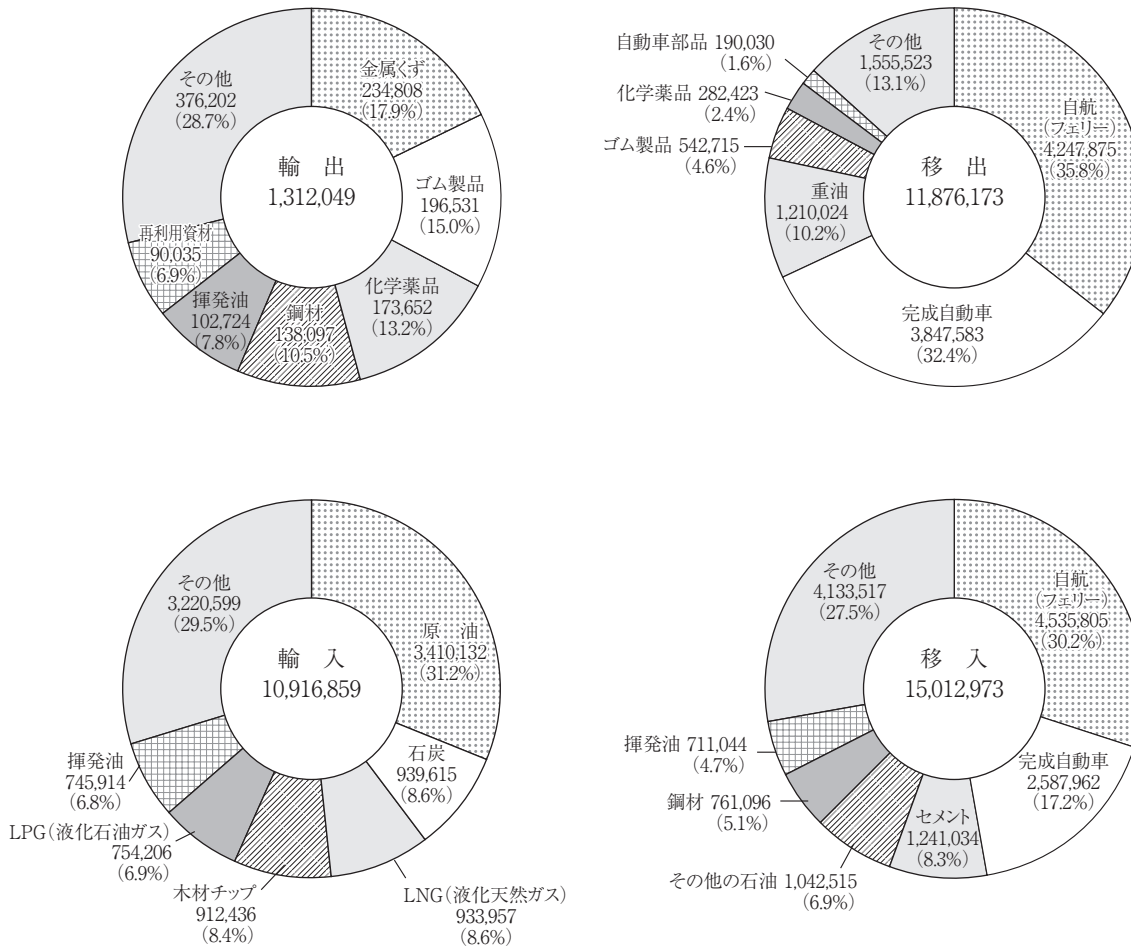


海上出入貨物の部

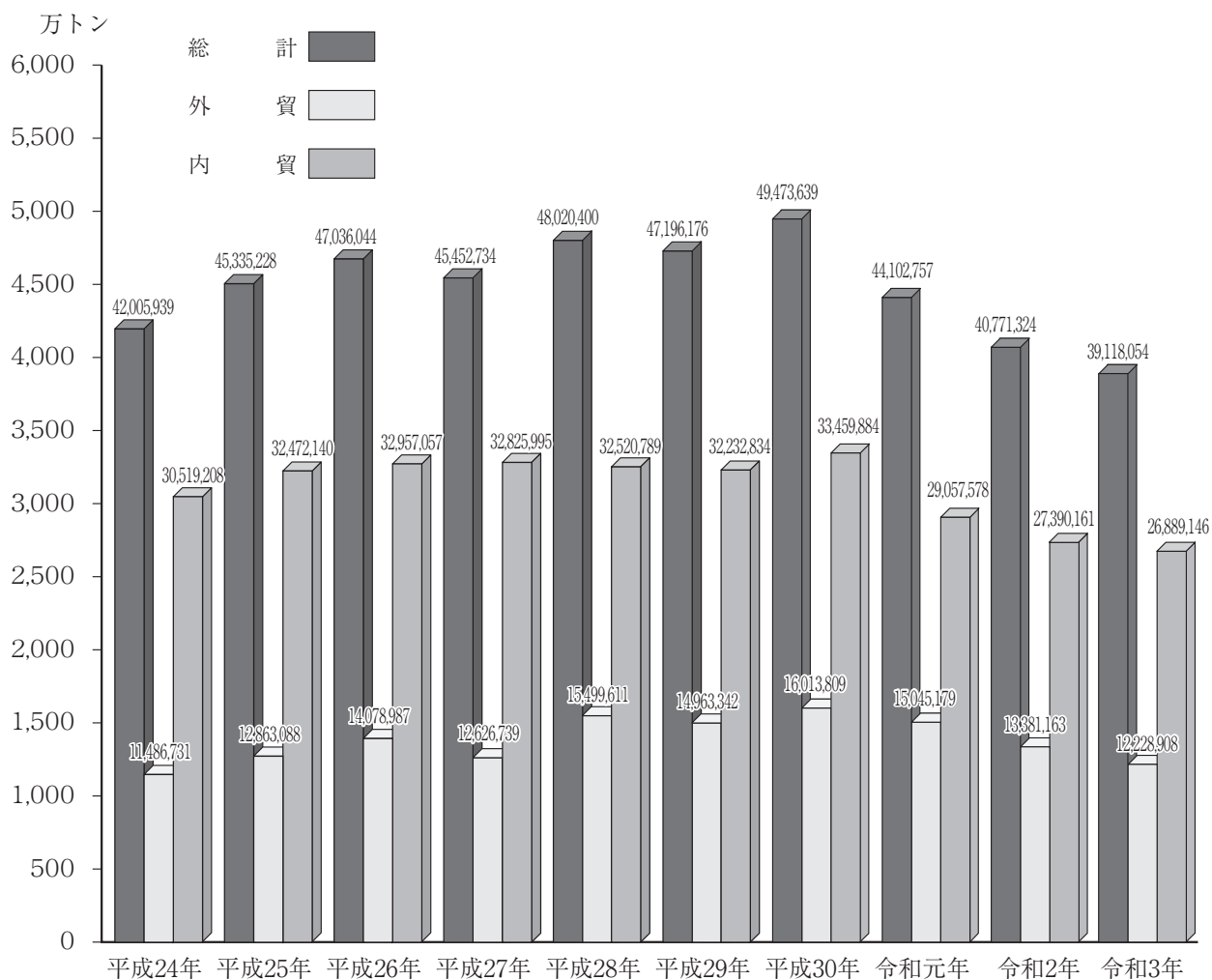
(1) 輸移出入別構成 (単位：フレート・トン)



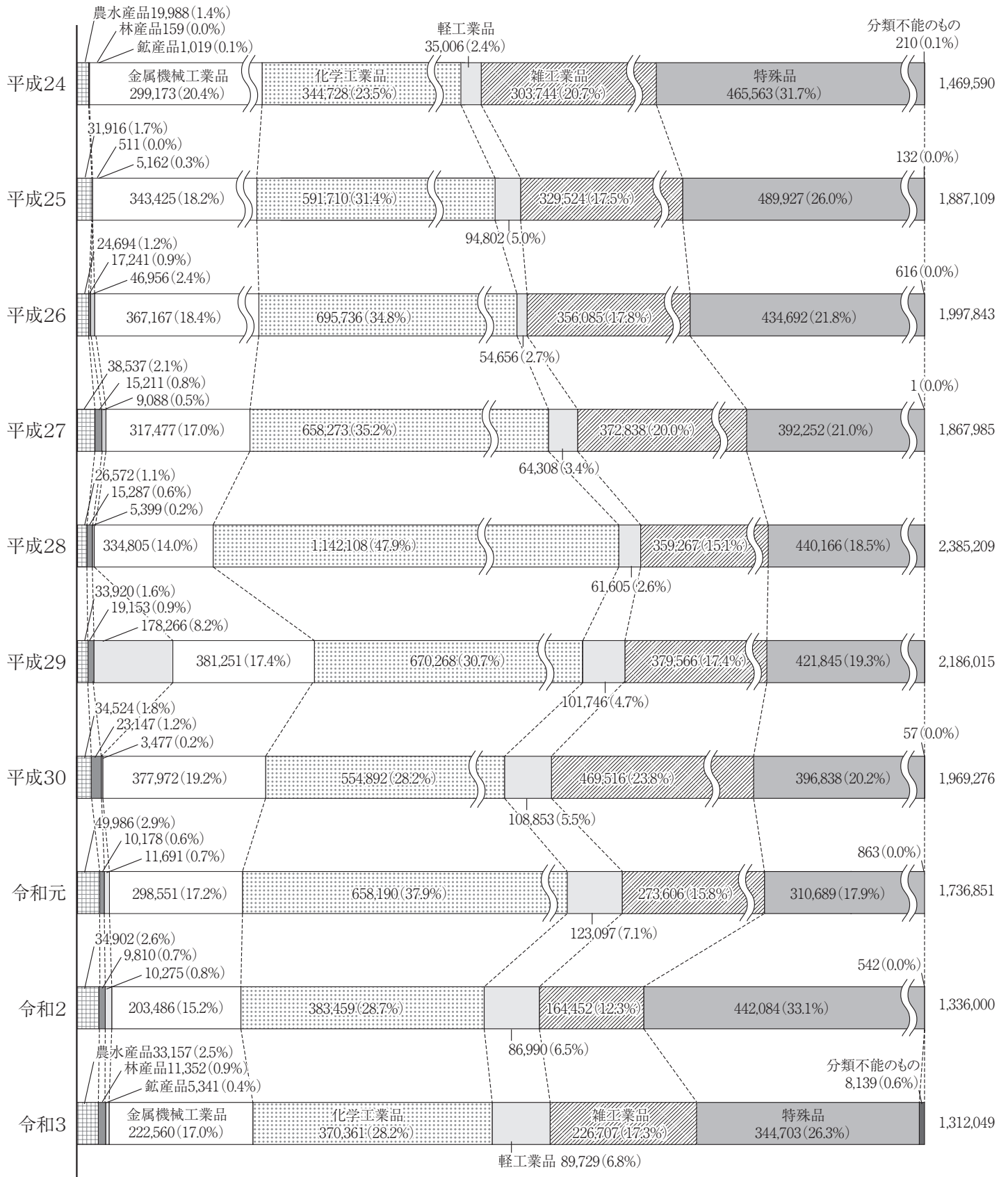
(2) 輸移出入毎の品種別構成 (単位：フレート・トン)



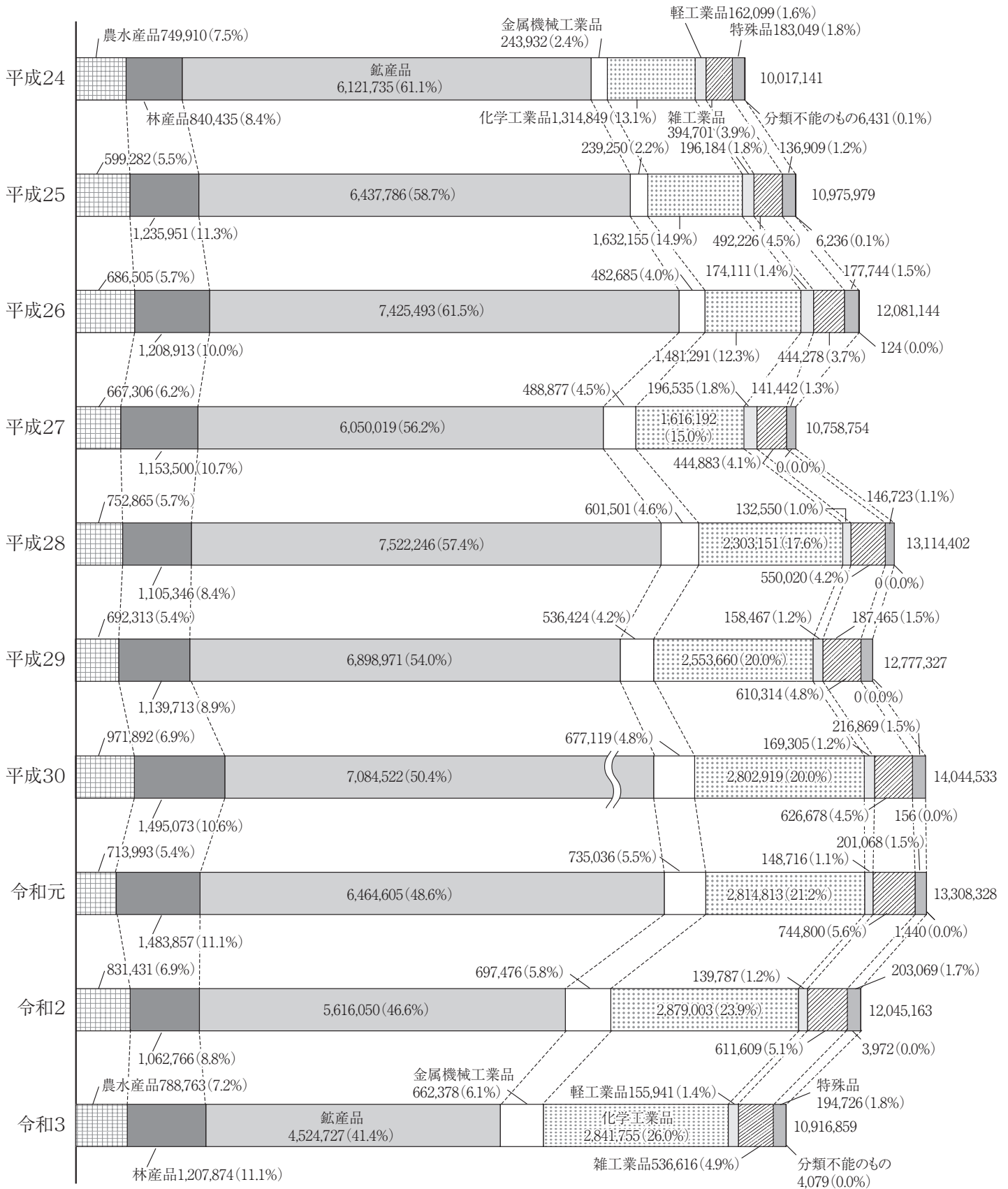
(3) 取扱貨物量年次別比較



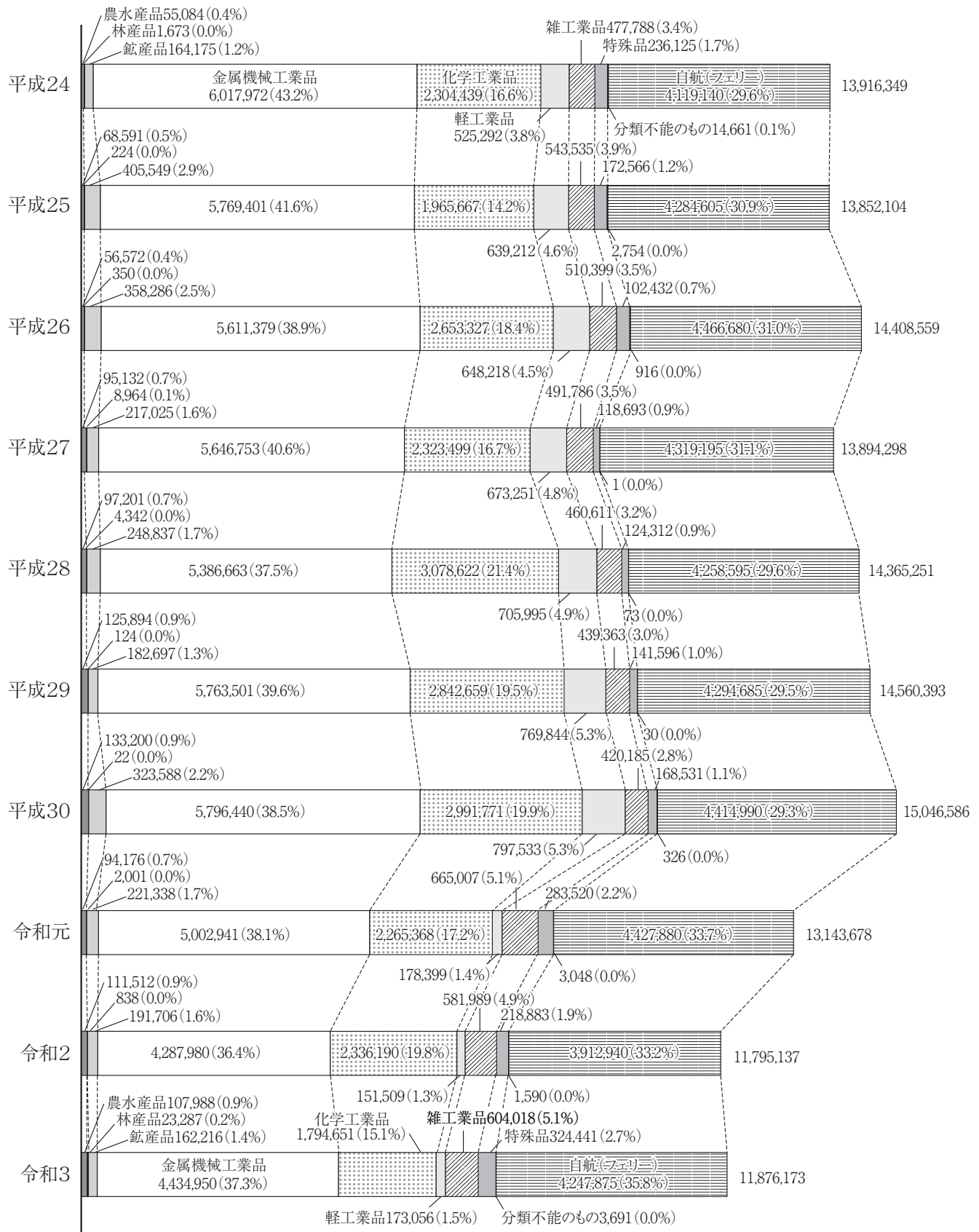
(4) 輸出貨物品種別構成年次比較 (単位：フレート・トン)



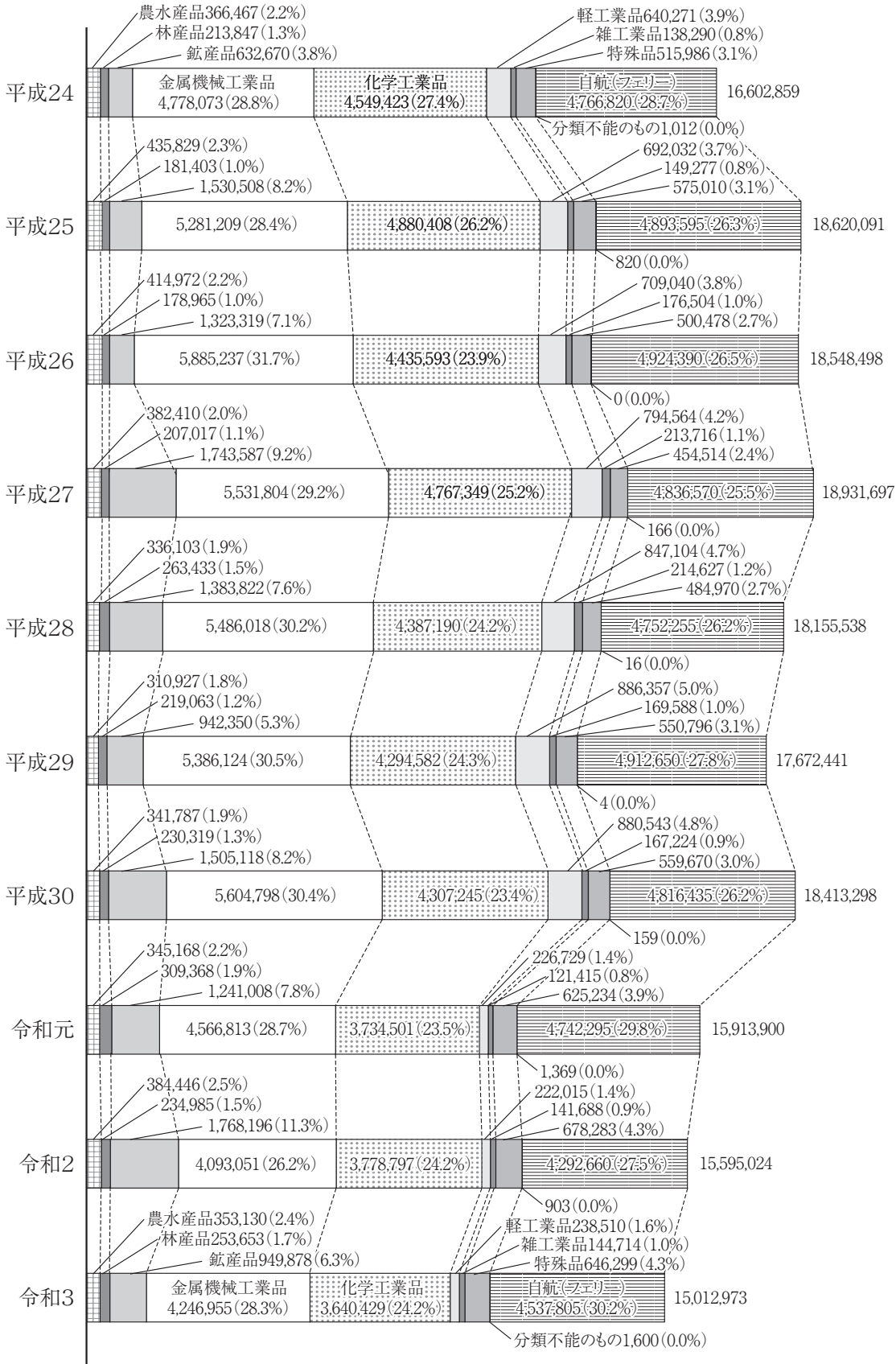
(5) 輸入貨物品種別構成年次比較 (単位：フレート・トン)



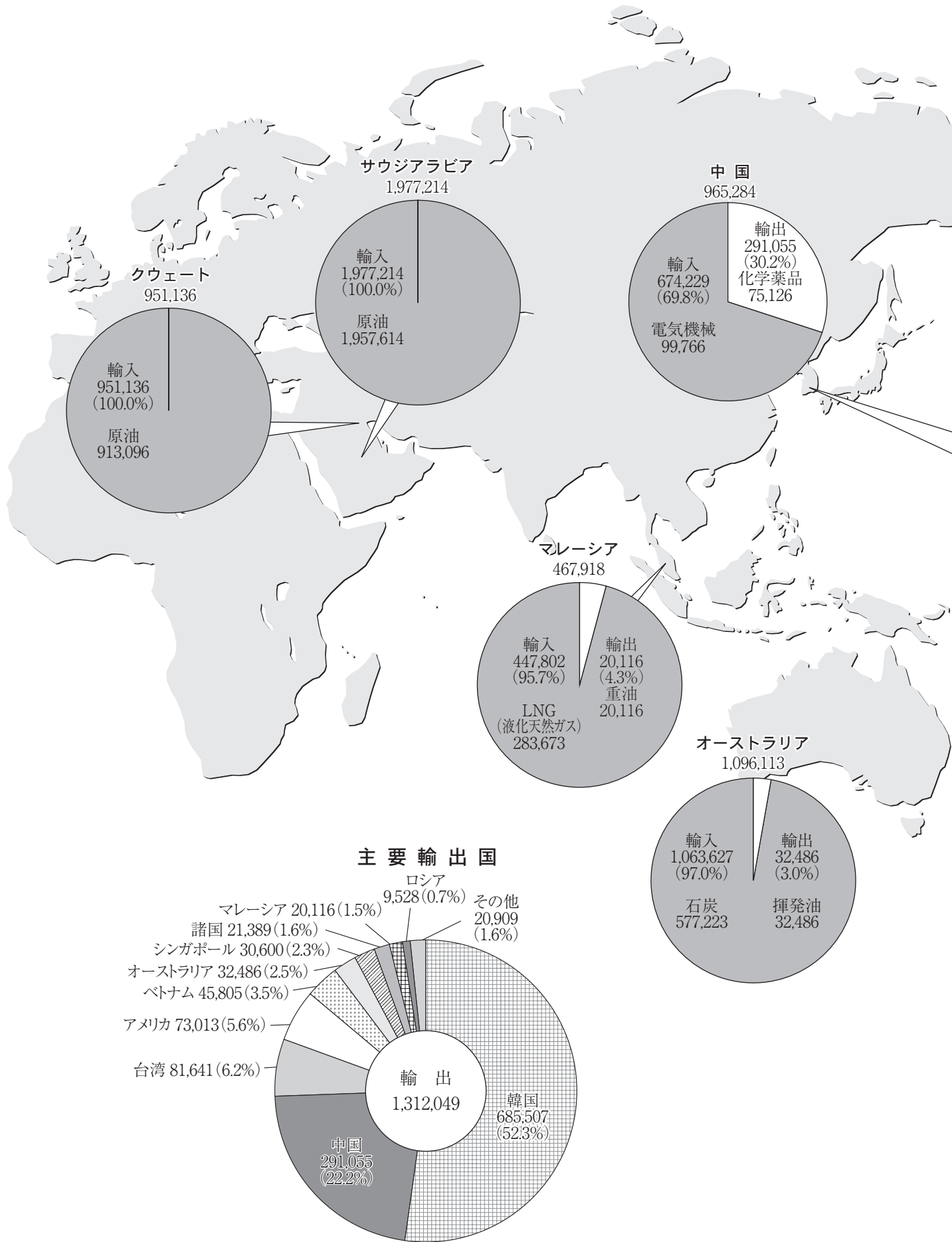
(6) 移出貨物品種別構成年次比較 (単位：フレート・トン)

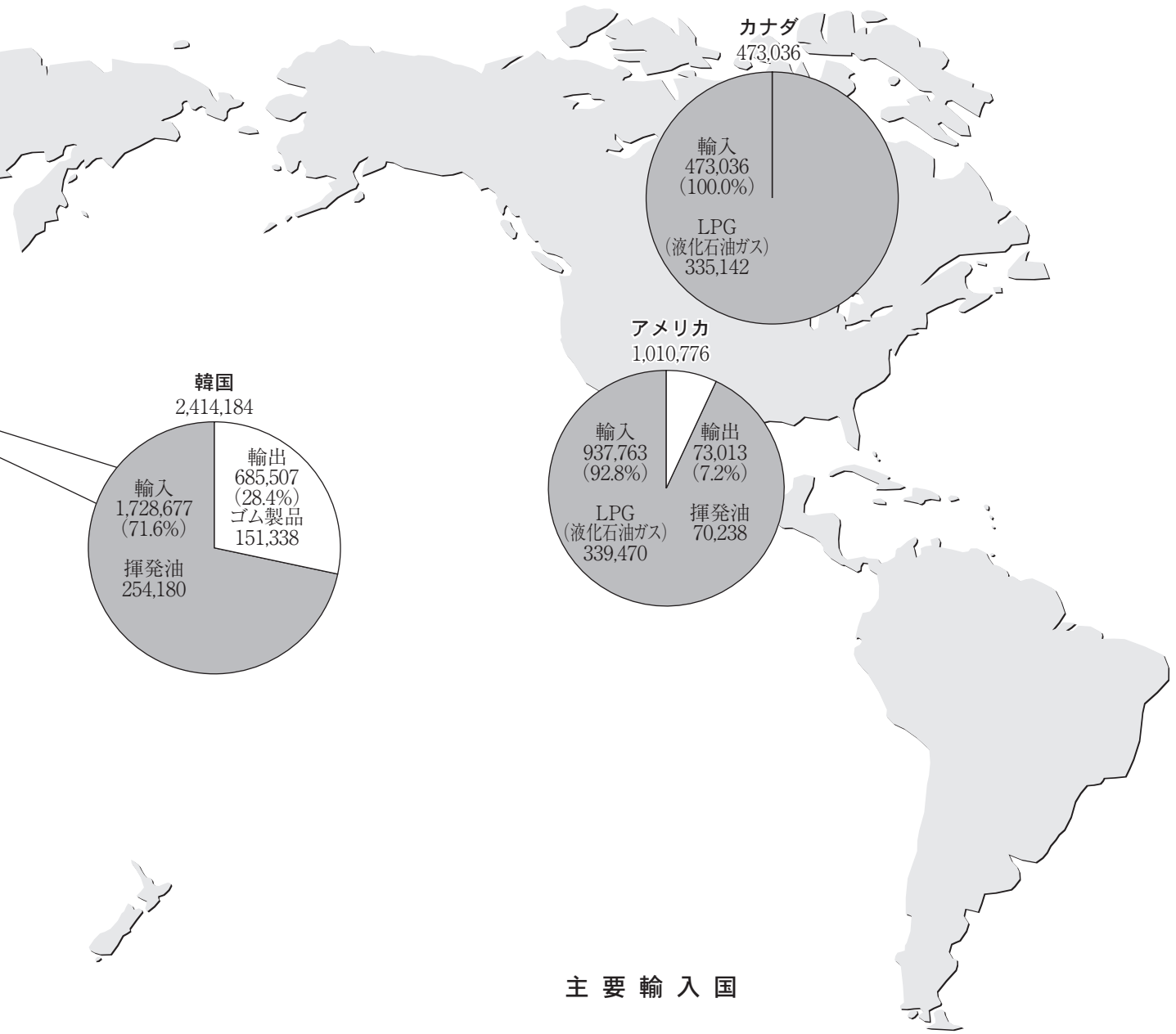


(7) 移入貨物品種別構成年次比較 (単位：フレート・トン)

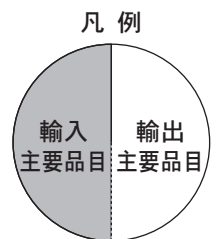
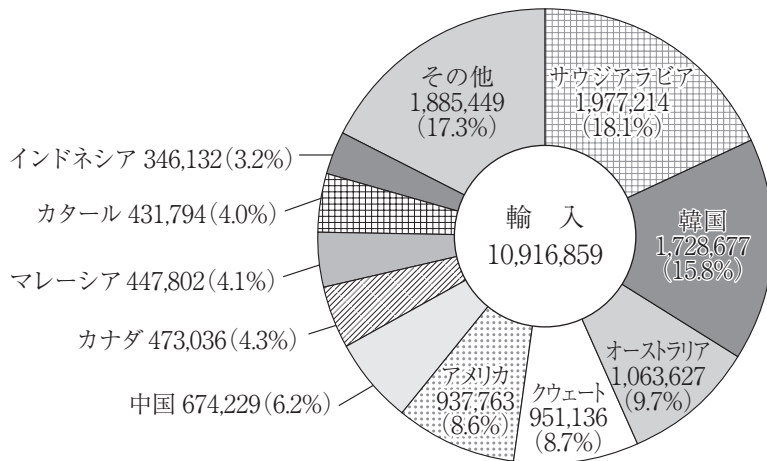


(8) 外国貿易国別構成 (単位：フレート・トン)



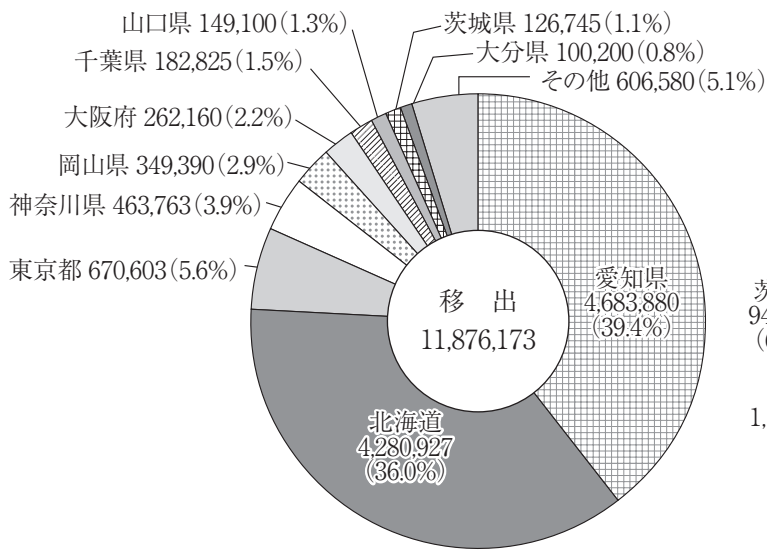


主 要 輸 入 国

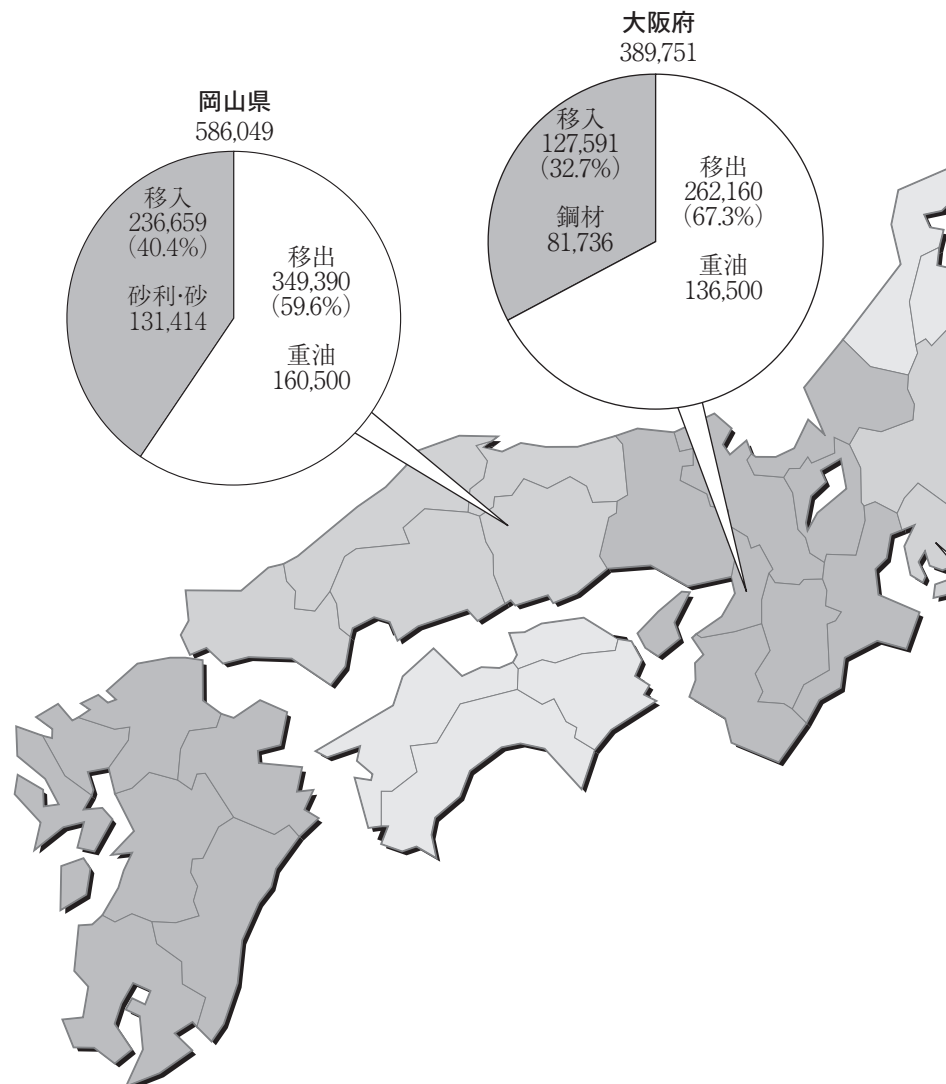
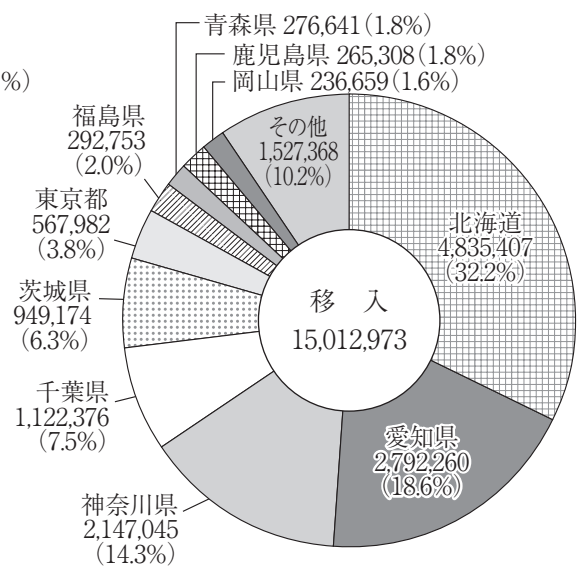


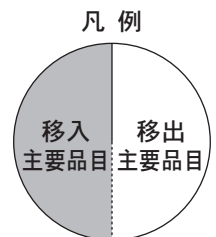
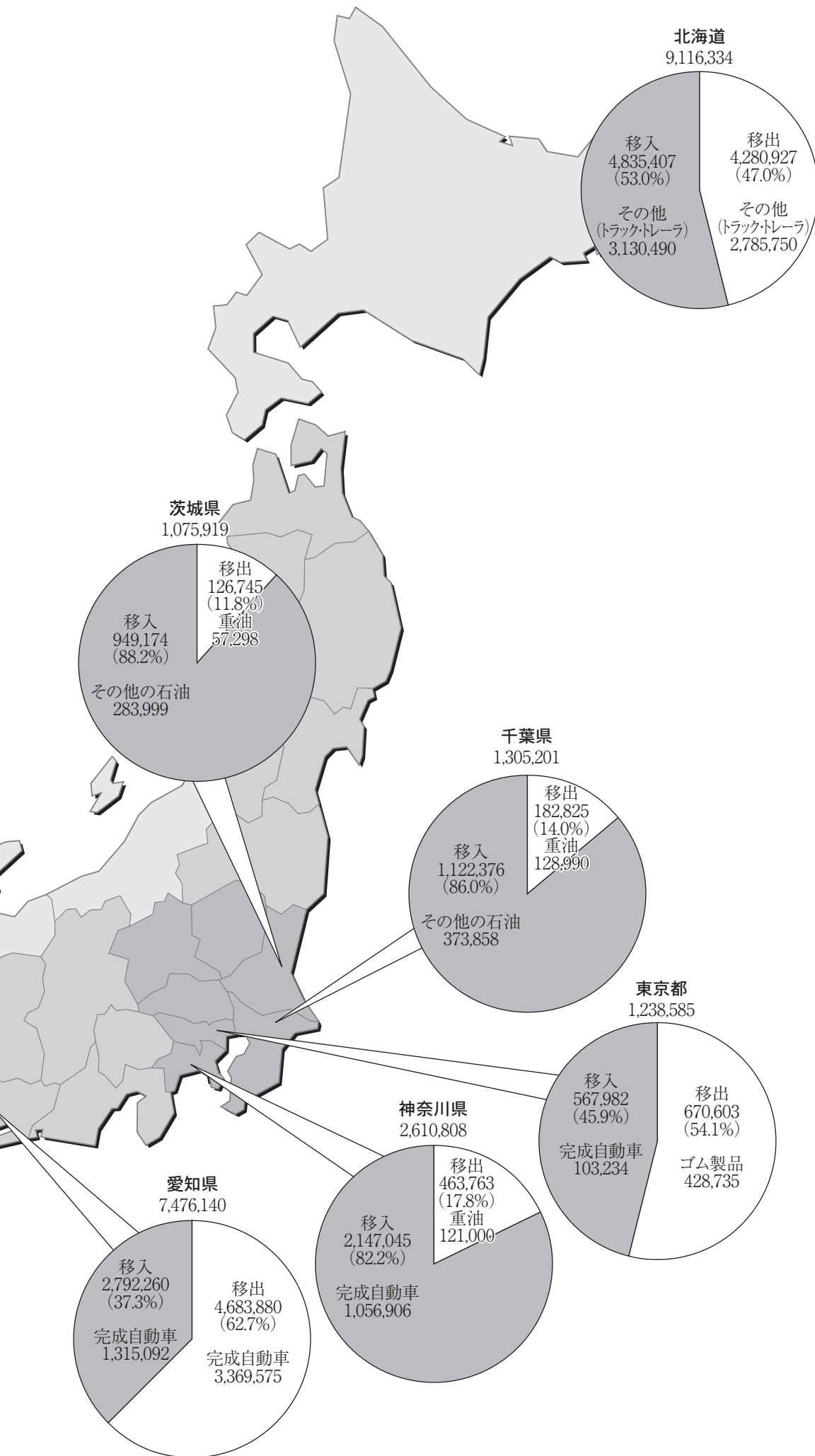
(9) 内国貿易都道府県別構成 (単位：フレート・トン)

主要移出都道府県



主要移入都道府県





2. 概 要

2-1 入港船舶の概要

宮城県全港湾入港船舶前年比較表

港別（港區別）		令和3年（A）	構成比（%）	令和2年（B）	増減（A）-（B）	前年比（%）
合 計	隻 数	23,756	100.0	26,201	△ 2,445	90.7
	総トン数	51,340,297	100.0	55,976,635	△ 4,636,338	91.7
仙 台 塩 釜 港	隻 数	19,352	81.5	21,965	△ 2,613	88.1
	総トン数	51,075,465	99.5	55,687,042	△ 4,611,577	91.7
仙 台 塩 釜 港 （ 仙 台 港 区 ）	隻 数	5,874	24.7	6,428	554	91.4
	総トン数	43,865,298	85.4	48,332,952	△ 4,467,654	90.8
仙 台 塩 釜 港 （ 塩 釜 港 区 ）	隻 数	6,389	26.9	7,194	△ 805	88.8
	総トン数	2,482,842	4.8	2,771,985	△ 289,143	89.6
仙 台 塩 釜 港 （ 石 巻 港 区 ）	隻 数	2,384	10.0	2,435	△ 51	97.9
	総トン数	4,219,134	8.2	4,005,306	213,828	105.3
仙 台 塩 釜 港 （ 松 島 港 区 ）	隻 数	4,705	19.8	5,908	△ 1,203	79.6
	総トン数	508,191	1.0	576,799	△ 68,608	88.1
気 仙 沼 港	隻 数	224	0.9	164	60	136.6
	総トン数	81,932	0.2	82,869	△ 937	98.9
そ の 他 港 湾	隻 数	4,180	17.6	4,072	108	102.7
	総トン数	182,900	0.4	206,724	△ 23,824	88.5

令和3年における宮城県内全港湾の入港船舶の合計は、隻数が23,756隻、総トン数が51,340,297総トンであり、前年と比較して、隻数で2,445隻（9.3%）減少し、総トン数では4,636,338総トン（8.3%）減少している。

各港別の隻数については、仙台塩釜港が19,352隻で宮城県内全港湾の81.5%を占めて最も多く、そのうち塩釜港区が6,389隻で、宮城県内全港湾の26.9%を占めている。

総トン数については、仙台塩釜港が51,075,465総トンと宮城県内全港湾の99.5%を占め、そのうち仙台港区が43,865,298総トンと宮城県内全港湾の85.4%を占めている。次いで、石巻港区が4,219,134総トンで宮城県内港湾の8.2%、塩釜港区が2,482,842総トンで、宮城県内全港湾の4.8%となっている。

宮城県全港湾平均船型の推移

(単位：総トン)

港別（港區別）	平成29年	平成30年	令和元年	令和2年	令和3年
全 港 湾	1,689.7	1,757.2	1,682.5	2,136.4	2,161.2
仙 台 塩 釜 港	2,096.9	2,102.4	2,000.2	2,535.3	2,639.3
仙 台 塩 釜 港（仙 台 港 区）	7,325.4	7,414.7	7,500.7	7,519.1	7,467.7
仙 台 塩 釜 港（塩 釜 港 区）	402.9	363.7	326.3	385.3	388.6
仙 台 塩 釜 港（石 巻 港 区）	1,502.7	1,624.6	1,865.8	1,644.9	1,769.8
仙 台 塩 釜 港（松 島 港 区）	92.0	93.8	87.6	97.6	108.0
気 仙 沼 港	798.4	722.9	683.8	505.3	365.8
そ の 他 4 港	39.8	38.9	39.1	50.8	43.8

2-2 海上出入貨物の概要

宮城県全港湾海上出入貨物前年比較表

区 分	令和3年 (A)	構成比 (%)	令和2年 (B)	増減 (A)-(B)	前年比 (%)
合 計	39,118,054	100.0	40,771,324	△ 1,653,270	95.9
外貨貨物	輸 出	1,312,049	1,336,000	△ 23,951	98.2
	輸 入	10,916,859	12,045,163	△ 1,128,304	90.6
	計	12,228,908	13,381,163	△ 1,152,255	91.4
内貨貨物	移 出	11,876,173	11,795,137	81,036	100.7
	移 入	15,012,973	15,595,024	△ 582,051	96.3
	計	26,889,146	27,390,161	△ 501,015	98.2

令和3年における宮城県内全港湾の取扱貨物量の合計は 39,118,054 トンであり、前年と比較して 1,653,270 トン (4.1%) 減少している。

そのうち、外貨貨物は 12,228,908 トンで全体の 31.3%、内貨貨物は 26,889,146 トンで全体の 68.7% となっている。

宮城県全港湾主要取扱貨物前年比較表 (82品目)

品 種	令和3年 (A)	構成比 (%)	令和2年 (B)	増減 (A)-(B)	前年比 (%)
合 計	39,118,054	100.0	40,771,324	△ 1,653,270	95.9
999 自航(フェリー)	8,785,680	22.5	8,205,600	580,080	107.1
252 完成自動車	6,443,279	16.5	6,431,149	12,130	100.2
171 原油	3,670,740	9.4	5,273,395	△ 1,602,655	69.6
320 揮発油	1,691,403	4.3	1,541,172	150,231	109.7
311 重油	1,446,137	3.7	1,773,782	△ 327,645	81.5
281 セメント	1,247,744	3.2	1,517,357	△ 269,613	82.2
その他	15,833,071	40.5	16,028,869	△ 195,798	98.8

取扱貨物については、自航(フェリー)が 8,785,680 トンと取扱貨物量全体の 22.5%を占め、前年と比較して 580,080 トン (7.1%) 増加している。

自航(フェリー)を除いた主な品種は、完成自動車、原油、揮発油であり、それらで取扱貨物量全体の 30.2% を占めている。

(1) 輸 出

宮城県全港湾主要輸出貨物前年比較表（82品目）

品 種	令和3年 (A)	構成比 (%)	令和2年 (B)	増減 (A)-(B)	前年比 (%)
合 計	1,312,049	100.0	1,336,000	△ 23,951	98.2
481 金 属 く ず	234,808	17.9	287,252	△ 52,444	81.7
451 ゴ ム 製 品	196,531	15.0	149,927	46,604	131.1
351 化 学 薬 品	173,652	13.2	265,897	△ 92,245	65.3
222 鋼 材	138,097	10.5	111,693	26,404	123.6
320 揮 発 油	10,724	0.8	111,693	△ 100,969	9.6
491 再 利 用 資 材	90,035	6.9	149,174	△ 59,139	60.4
そ の 他	468,202	35.7	260,364	207,838	179.8

輸出は 1,312,049 トンで、貨物量全体の 3.4%であり、前年と比較して 23,951 トン（1.8%）減少している。

主な品種は、金属くず、ゴム製品、化学薬品であり、それらで輸出全体の 46.1%を占めている。

(2) 輸 入

宮城県全港湾主要輸入貨物前年比較表（82品目）

品 種	令和3年 (A)	構成比 (%)	令和2年 (B)	増減 (A)-(B)	前年比 (%)
合 計	10,916,859	100.0	12,045,163	△ 1,128,304	90.6
171 原 油	3,410,132	31.2	4,513,462	△ 1,103,330	75.6
322 L N G (液 化 天 然 ガ ス)	939,615	8.6	944,077	△ 4,462	99.5
131 石 炭	933,957	8.6	1,214,210	△ 280,253	76.9
111 木 材 チ ッ プ	912,436	8.4	848,134	64,302	107.6
323 L P G (液 化 石 油 ガ ス)	754,206	6.9	746,571	7,635	101.0
320 揮 発 油	745,914	6.8	472,070	273,844	158.0
そ の 他	3,220,599	29.5	3,306,639	△ 86,040	97.4

輸入は 10,916,859 トンで、貨物量全体の 27.9%を占めており、前年と比較して 1,128,304 トン（9.4%）減少している。

主な品種は、原油、LNG（液化天然ガス）、石炭であり、それらで輸入全体の 48.4%を占めている。

(3) 移 出

宮城県全港湾主要移出貨物前年比較表（82品目）

品 種	令和3年 (A)	構成比 (%)	令和2年 (B)	増減 (A)-(B)	前年比 (%)
合 計	11,876,173	100.0	11,795,137	81,036	100.7
999 自航(フェリー)	4,247,875	35.8	3,912,940	334,935	108.6
252 完成自動車	3,847,583	32.4	3,714,565	133,018	103.6
311 重油	1,210,024	10.2	1,421,698	△ 211,674	85.1
451 ゴム製品	542,715	4.6	539,458	3,257	100.6
351 化学薬品	282,423	2.4	214,317	68,106	131.8
255 自動車部品	190,030	1.6	192,338	△ 2,308	98.8
その他	1,555,523	13.1	1,799,821	△ 244,298	86.4

移出は 11,876,173 トンで、貨物量全体の 30.3%を占めており、前年と比較して 81,036 トン（0.7%）増加している。そのうち、自航(フェリー)が 4,247,875 トンと移出全体の 35.8%となっており、前年と比較して 334,935 トン（8.6%）増加している。

自航(フェリー)を除いた主な品種は、完成自動車、重油、ゴム製品であり、それらで移出全体の 47.2%を占めている。

(4) 移 入

宮城県全港湾主要移入貨物前年比較表（82品目）

品 種	令和3年 (A)	構成比 (%)	令和2年 (B)	増減 (A)-(B)	前年比 (%)
合 計	15,012,973	100.0	15,595,024	△ 582,051	96.3
999 自航(フェリー)	4,537,805	30.2	4,292,660	245,145	105.7
252 完成自動車	2,587,962	17.2	2,714,475	△ 126,513	95.3
281 セメント	1,241,034	8.3	1,511,560	△ 270,526	82.1
321 その他の石油	1,045,515	7.0	814,196	231,319	128.4
222 鋼材	761,096	5.1	602,961	158,135	126.2
320 揮発油	711,044	4.7	675,642	35,402	105.2
その他	4,128,517	27.5	4,983,530	△ 855,013	82.8

移入は 15,012,973 トンで、貨物量全体の 38.4%を占めており、前年と比較して 582,051 トン（3.7%）減少している。そのうち、自航(フェリー)が 4,537,805 トンと移入全体の 30.2%となっており、前年と比較して 245,145 トン（5.7%）増加している。

自航(フェリー)を除いた主な品種は、完成自動車、セメント、その他の石油であり、それらで移入全体の 32.5%を占めている。

3. 入港船舶及び海上出入貨物

(1) 入港船舶隻数及び総トン数年次別表

区 分	合 計		仙台塩釜港*1		仙台塩釜港 (仙台区)		仙台塩釜港 (塩釜港区)	
	隻 数	総トン数	隻 数	総トン数	隻 数	総トン数	隻 数	総トン数
昭和54年	130,888	36,066,556	21,349	25,866,840	4,402	19,185,541	16,947	6,681,299
昭和55年	134,179	35,963,937	20,528	26,145,678	4,812	20,810,135	15,716	5,335,543
昭和56年	124,302	34,617,913	19,813	25,430,684	4,631	20,396,231	15,182	5,034,453
昭和57年	125,572	36,099,452	20,314	25,835,900	4,582	20,363,463	15,732	5,472,437
昭和58年	127,770	37,316,826	20,083	27,158,087	4,592	21,537,314	15,491	5,620,773
昭和59年	128,779	37,067,203	21,567	26,792,164	4,806	21,048,562	16,761	5,743,602
昭和60年	130,593	34,262,896	24,381	23,753,352	4,847	18,341,114	19,534	5,412,238
昭和61年	128,567	35,784,344	22,985	24,771,330	4,876	19,602,910	18,109	5,168,420
昭和62年	134,131	36,736,139	23,081	25,198,842	5,261	19,866,872	17,820	5,331,970
昭和63年	128,695	38,295,648	23,096	26,441,565	5,471	20,802,878	17,625	5,638,687
平成元年	137,005	42,223,631	24,420	29,114,784	5,714	23,314,692	18,706	5,800,092
平成2年	133,397	46,109,680	24,604	33,154,076	5,938	27,303,550	18,666	5,850,526
平成3年	129,797	48,237,391	25,106	35,494,034	6,275	29,442,500	18,831	6,051,534
平成4年	138,672	50,721,368	25,310	37,638,336	6,744	31,522,207	18,566	6,116,129
平成5年	149,343	51,279,760	24,364	38,629,658	6,894	32,599,657	17,470	6,030,001
平成6年	150,339	52,440,178	25,137	39,148,112	7,102	32,845,649	18,035	6,302,463
平成7年	150,116	53,999,122	25,199	40,180,734	7,241	33,942,443	17,958	6,238,291
平成8年	153,090	55,463,748	24,821	42,275,612	7,140	36,024,179	17,681	6,251,433
平成9年	144,148	57,650,123	24,288	44,072,563	7,027	38,004,966	17,261	6,067,597
平成10年	153,143	54,550,836	23,381	42,259,455	6,786	36,476,939	16,595	5,782,516
平成11年	147,364	53,219,593	24,650	40,855,266	6,722	35,244,274	17,928	5,610,992
平成12年	138,463	50,669,078	25,107	38,551,598	6,847	33,145,705	18,260	5,405,893
平成13年	135,776	51,114,117	23,639	39,860,769	6,540	34,863,106	17,099	4,997,663
平成14年	132,271	50,052,043	22,824	38,968,130	6,165	34,399,560	16,659	4,568,570
平成15年	91,771	51,240,567	22,503	41,654,444	6,537	37,255,294	15,966	4,399,150
平成16年	87,971	52,931,329	22,619	43,544,165	6,674	39,290,731	15,945	4,253,434
平成17年	80,993	52,668,222	22,475	43,523,951	6,780	39,546,359	15,695	3,977,592
平成18年	77,900	54,492,209	22,535	45,044,956	7,024	41,184,122	15,511	3,860,834
平成19年	76,442	53,939,015	21,865	45,068,806	6,982	41,488,214	14,883	3,580,592
平成20年	66,227	52,306,039	19,684	43,903,400	6,510	40,538,965	13,174	3,364,435
平成21年	66,948	48,909,389	19,657	41,204,016	5,971	37,983,048	13,686	3,220,968
平成22年	64,868	51,227,192	21,581	43,358,257	6,247	40,094,302	15,334	3,263,955
平成23年	22,134	31,160,012	9,475	28,016,397	3,850	25,114,209	5,625	2,902,188
平成24年	36,839	49,517,799	17,627	44,888,467	6,372	41,026,972	11,255	3,861,495
平成25年	38,557	52,632,263	17,735	47,199,590	6,686	43,702,189	11,049	3,497,401
平成26年	37,835	53,142,827	17,427	47,335,916	6,782	43,825,986	10,645	3,509,930
平成27年	38,049	52,412,525	30,096	51,748,635	6,648	43,269,938	10,787	3,453,472
平成28年	36,925	57,245,114	30,388	56,756,248	7,046	47,926,049	10,763	3,707,395
平成29年	35,333	59,702,891	28,207	59,147,956	6,906	50,589,071	8,597	3,463,318
平成30年	34,998	61,500,085	29,006	60,981,524	6,985	51,791,948	8,999	3,273,365
令和元年	34,789	58,624,724	28,797	58,106,163	6,557	49,182,235	9,218	3,007,717
令和2年	26,201	55,976,635	21,965	55,687,042	6,428	48,332,952	7,194	2,771,985
令和3年	23,756	51,340,297	19,352	51,075,465	5,874	43,865,298	6,389	2,482,842

区 分	仙台塩釜港 (石巻港区) *2		仙台塩釜港 (松島港区) *3		気仙沼港		その他4港	
	隻 数	総トン数	隻 数	総トン数	隻 数	総トン数	隻 数	総トン数
昭和54年	15,829	5,105,207	7,478	915,736	47,378	2,156,637	38,854	2,022,136
昭和55年	15,762	4,961,029	7,368	929,548	48,694	2,052,795	41,827	1,874,887
昭和56年	14,012	4,353,139	7,150	912,326	44,113	2,125,356	39,214	1,796,408
昭和57年	13,078	4,884,409	7,736	1,067,449	44,889	2,409,331	39,555	1,902,363
昭和58年	12,052	4,978,112	8,018	1,123,080	46,377	2,229,636	41,240	1,827,911
昭和59年	12,504	5,133,798	8,985	1,130,347	44,337	2,306,435	41,386	1,704,459
昭和60年	11,429	5,238,582	9,617	1,187,350	43,004	2,349,097	42,162	1,734,515
昭和61年	9,580	5,568,542	8,424	1,094,854	45,276	2,450,828	42,302	1,898,790
昭和62年	9,465	5,972,534	13,095	1,285,594	45,093	2,492,756	43,397	1,786,413
昭和63年	9,200	6,086,177	8,773	1,173,043	45,171	2,653,722	42,455	1,941,141
平成元年	9,067	6,696,728	14,074	1,525,010	46,950	2,750,229	42,494	2,136,880
平成2年	8,837	6,992,981	13,907	1,525,292	46,013	2,638,055	40,036	1,799,276
平成3年	8,653	7,088,392	8,616	1,181,106	47,833	2,714,690	39,589	1,759,169
平成4年	8,514	6,804,995	15,831	1,560,395	49,061	2,808,436	39,956	1,909,206
平成5年	8,620	6,649,108	30,010	1,551,839	50,520	2,866,641	35,829	1,582,514
平成6年	8,862	7,132,314	33,135	1,630,084	45,497	2,877,762	37,708	1,651,906
平成7年	8,393	7,366,107	28,456	1,591,432	50,613	2,974,732	37,455	1,886,117
平成8年	8,359	6,910,140	27,580	1,568,651	54,430	2,895,052	37,900	1,814,293
平成9年	8,637	7,323,565	20,509	1,562,660	53,490	2,837,652	37,224	1,853,683
平成10年	8,457	6,352,334	27,523	1,444,010	55,703	2,959,431	38,079	1,535,606
平成11年	8,180	6,455,066	25,288	1,627,822	54,579	2,845,219	34,667	1,436,220
平成12年	7,676	5,806,264	24,378	1,814,904	47,434	2,983,294	33,868	1,513,018
平成13年	7,288	5,429,290	26,918	1,802,794	47,589	2,924,770	30,342	1,096,494
平成14年	7,097	5,434,418	24,422	1,804,374	45,642	2,738,943	32,286	1,106,178
平成15年	6,948	5,482,258	22,394	1,742,491	5,028	1,298,552	34,898	1,062,822
平成16年	6,796	5,385,054	21,078	1,691,847	4,923	1,408,510	32,555	901,753
平成17年	6,476	5,085,660	23,579	1,677,791	4,909	1,430,840	23,554	949,980
平成18年	6,374	5,317,482	23,048	1,670,777	4,954	1,402,167	20,989	1,056,827
平成19年	6,157	5,116,298	25,775	1,563,498	4,966	1,400,424	17,679	789,899
平成20年	5,881	4,789,791	20,202	1,685,429	4,776	1,398,718	15,684	528,701
平成21年	5,539	4,373,216	19,728	1,358,686	5,022	1,457,388	17,002	516,083
平成22年	5,503	4,625,275	17,170	1,364,502	4,822	1,373,811	15,792	505,347
平成23年	1,674	1,969,848	6,442	616,056	992	347,825	3,551	209,886
平成24年	2,214	3,135,918	9,703	948,688	260	112,326	7,035	432,400
平成25年	2,741	3,923,679	9,337	960,565	446	231,820	8,298	316,609
平成26年	2,870	4,267,076	9,265	943,039	484	294,876	7,789	301,920
平成27年	2,925	4,081,452	9,736	943,773	576	378,990	7,377	284,900
平成28年	2,998	4,230,435	9,581	892,369	310	251,191	6,227	237,675
平成29年	2,784	4,183,388	9,920	912,179	358	285,835	6,768	269,100
平成30年	3,067	4,982,651	9,955	933,560	417	301,454	5,575	217,107
令和元年	2,660	4,962,987	10,603	929,186	194	132,661	5,496	214,662
令和2年	2,435	4,005,306	5,908	576,799	164	82,869	4,072	206,724
令和3年	2,384	4,219,134	4,705	508,191	224	81,932	4,180	182,900

*1 平成27年より石巻港区・松島港区を含む

*2 平成26年までは石巻港

*3 平成26年までは松島港

(2) 海上出入貨物の年次別表

(単位：フレート・トン)

年次	合 計			外 国 貿 易			内 国 貿 易		
	計	輸移出	輸移入	計	輸 出	輸 入	計	移 出	移 入
昭和28年	1,714,468	349,967	1,364,501	22,025	7,828	14,197	1,692,443	342,139	1,350,304
昭和29年	1,637,158	385,175	1,251,983	20,506	6,065	14,441	1,616,652	379,110	1,237,542
昭和30年	1,873,661	507,195	1,366,466	27,484	9,719	17,765	1,846,177	497,476	1,348,701
昭和31年	1,853,779	513,049	1,340,730	34,397	20,346	14,051	1,819,382	492,703	1,326,679
昭和32年	2,064,934	568,621	1,496,313	54,819	12,841	41,978	2,010,115	555,780	1,454,335
昭和33年	2,016,979	445,024	1,571,955	40,459	4,793	35,666	1,976,520	440,231	1,536,289
昭和34年	2,071,681	416,960	1,654,721	34,944	3,603	31,341	2,036,737	413,357	1,623,380
昭和35年	2,467,707	366,914	2,100,793	44,466	6,530	37,936	2,423,241	360,384	2,062,857
昭和36年	2,790,519	472,716	2,317,803	67,232	5,770	61,462	2,723,287	466,946	2,256,341
昭和37年	3,538,955	454,121	3,084,834	70,163	5,525	64,638	3,468,792	448,596	3,020,196
昭和38年	3,667,121	486,579	3,180,542	120,842	4,659	116,183	3,546,279	481,920	3,064,359
昭和39年	4,201,895	579,907	3,621,988	238,737	3,212	235,525	3,963,158	576,695	3,386,463
昭和40年	4,528,764	528,140	4,000,624	234,965	4,624	230,341	4,293,799	523,516	3,770,283
昭和41年	4,969,157	566,337	4,402,820	294,531	2,110	292,421	4,674,626	564,227	4,110,399
昭和42年	6,024,656	639,604	5,385,052	501,320	2,906	498,414	5,523,336	636,698	4,886,638
昭和43年	6,968,932	693,422	6,275,510	826,891	2,926	823,965	6,142,041	690,496	5,451,545
昭和44年	7,728,788	735,815	6,992,973	1,020,582	26,244	994,338	6,708,206	709,571	5,998,635
昭和45年	8,967,927	848,862	8,119,065	1,308,492	20,234	1,288,258	7,659,435	828,628	6,830,807
昭和46年	10,971,157	1,442,827	9,528,330	2,600,926	21,506	2,579,420	8,370,231	1,421,321	6,948,910
昭和47年	12,485,601	1,975,668	10,509,933	3,211,062	12,853	3,198,209	9,274,539	1,962,815	7,311,724
昭和48年	17,923,182	2,934,280	14,988,902	5,281,949	11,632	5,270,317	12,641,233	2,922,648	9,718,585
昭和49年	21,030,814	4,407,428	16,623,386	6,089,419	28,975	6,060,444	14,941,395	4,378,453	10,562,942
昭和50年	23,573,838	5,561,239	18,012,599	6,942,827	58,364	6,884,463	16,631,011	5,502,875	11,128,136
昭和51年	24,091,874	5,619,874	18,472,000	6,926,292	150,438	6,775,854	17,165,582	5,469,436	11,696,146
昭和52年	24,896,169	5,960,099	18,936,070	6,347,161	135,276	6,211,885	18,549,008	5,824,823	12,724,185
昭和53年	26,427,357	6,213,877	20,213,480	5,907,638	114,455	5,793,183	20,519,719	6,099,422	14,420,297
昭和54年	29,607,849	6,468,103	23,139,746	7,806,248	104,187	7,702,061	21,801,601	6,363,916	15,437,685
昭和55年	29,299,366	6,556,298	22,743,068	7,171,276	137,302	7,033,974	22,128,090	6,418,996	15,709,094
昭和56年	27,685,560	6,508,615	21,176,945	6,674,992	155,481	6,519,511	21,010,568	6,353,134	14,657,434
昭和57年	28,159,403	6,272,691	21,886,712	6,935,676	106,443	6,829,233	21,223,727	6,166,248	15,057,479
昭和58年	28,172,437	6,074,477	22,097,960	7,671,955	130,150	7,541,805	20,500,482	5,944,327	14,556,155
昭和59年	29,516,028	6,561,519	22,954,509	7,924,920	174,226	7,750,694	21,591,108	6,387,293	15,203,815
昭和60年	29,056,631	6,710,905	22,345,726	7,420,885	196,468	7,224,417	21,635,746	6,514,437	15,121,309
昭和61年	29,542,116	6,354,266	23,187,850	8,190,732	145,554	8,045,178	21,351,384	6,208,712	15,142,672
昭和62年	30,350,447	6,301,007	24,049,440	8,584,444	76,668	8,507,776	21,766,003	6,224,339	15,541,664
昭和63年	32,977,935	6,961,393	26,016,542	9,272,319	53,531	9,218,788	23,705,616	6,907,862	16,797,754
平成元年	38,342,964	8,801,936	29,541,028	10,014,299	48,909	9,965,390	28,328,665	8,753,027	19,575,638
平成2年	40,363,025	9,239,733	31,123,292	10,356,139	37,335	10,318,804	30,006,886	9,202,398	20,804,488
平成3年	41,419,279	9,949,985	31,469,294	10,130,896	91,411	10,039,485	31,288,383	9,858,574	21,429,809
平成4年	41,134,702	9,560,804	31,573,898	10,941,445	73,311	10,868,134	30,193,257	9,487,493	20,705,764
平成5年	42,501,757	10,699,983	31,801,774	11,374,939	72,447	11,302,492	31,126,818	10,627,536	20,499,282
平成6年	43,238,199	10,787,553	32,450,646	11,124,683	96,861	11,027,822	32,113,516	10,690,692	21,422,824
平成7年	46,325,233	12,417,918	33,907,315	11,158,220	167,753	10,990,467	35,167,013	12,250,165	22,916,848
平成8年	47,028,695	12,357,480	34,671,215	11,360,588	171,961	11,188,627	35,668,107	12,185,519	23,482,588
平成9年	47,338,717	13,076,209	34,262,508	12,102,016	415,409	11,686,607	35,236,701	12,660,800	22,575,901
平成10年	44,356,579	12,351,987	32,004,592	11,522,969	514,462	11,008,507	32,833,610	11,837,525	20,996,085
平成11年	44,142,361	12,131,895	32,010,466	12,275,791	642,696	11,633,095	31,866,570	11,489,199	20,377,371
平成12年	44,255,975	12,155,696	32,100,279	11,231,205	672,919	10,558,286	33,024,770	11,482,777	21,541,993
平成13年	44,008,542	12,030,523	31,978,019	11,903,398	860,970	11,042,428	32,105,144	11,169,553	20,935,591
平成14年	42,720,455	12,007,678	30,712,777	12,367,211	1,134,438	11,232,773	30,353,244	10,873,240	19,480,004
平成15年	44,266,096	13,031,925	31,234,171	12,700,720	1,155,302	11,545,418	31,565,376	11,876,623	19,688,753
平成16年	44,693,127	13,361,830	31,331,297	13,003,250	1,300,240	11,703,010	31,689,877	12,061,590	19,628,287
平成17年	44,356,126	13,649,288	30,706,838	12,514,496	1,419,624	11,094,872	31,841,630	12,229,664	19,611,966
平成18年	45,977,835	14,996,591	30,981,244	12,747,026	1,511,883	11,235,143	33,230,809	13,484,708	19,746,101
平成19年	47,516,781	16,623,411	30,893,370	12,327,366	1,635,181	10,692,185	35,189,415	14,988,230	20,201,185
平成20年	43,874,067	15,002,066	28,872,001	11,686,470	1,715,611	9,970,859	32,187,597	13,286,455	18,901,142
平成21年	37,872,937	12,624,554	25,248,383	10,990,312	1,838,491	9,151,821	26,882,625	10,786,063	16,096,562
平成22年	40,612,844	13,688,969	26,923,875	12,851,873	2,069,637	10,782,236	27,760,971	11,619,332	16,141,639
平成23年	27,342,524	10,078,217	17,264,307	3,993,639	699,922	3,293,717	23,348,885	9,378,295	13,970,590
平成24年	42,005,939	15,385,939	26,620,000	11,486,731	1,469,590	10,017,141	30,519,208	13,916,349	16,602,859
平成25年	45,335,283	15,739,213	29,596,070	12,863,088	1,887,109	10,975,979	32,472,195	13,852,104	18,620,091
平成26年	47,036,044	16,406,402	30,629,642	14,078,987	1,997,843	12,081,144	32,957,057	14,408,559	18,548,498
平成27年	45,452,734	15,762,283	29,690,451	12,626,739	1,867,985	10,758,754	32,825,995	13,894,298	18,931,697
平成28年	48,020,400	16,750,460	31,269,940	15,499,611	2,385,209	13,114,402	32,520,789	14,365,251	18,155,538
平成29年	47,196,176	16,746,408	30,449,768	14,963,342	2,186,015	12,777,327	32,232,834	14,560,393	17,672,441
平成30年	49,473,693	17,015,862	32,457,831	16,013,809	1,969,276	14,044,533	33,459,884	15,046,586	18,413,298
令和元年	44,102,757	14,880,529	29,222,228	15,045,179	1,736,851	13,308,328	29,057,578	13,143,678	15,913,900
令和2年	40,771,324	13,131,137	27,640,187	13,381,163	1,336,000	12,045,163	27,390,161	11,795,137	15,595,024
令和3年	39,118,054	13,188,222	25,929,832	12,228,908	1,312,049	10,916,859	26,889,146	11,876,173	15,012,973

(3) 海上出入貨物の品種別公共・専用別表

(単位:フレート・トン)

総 括 表	区 分	合 計	外 貿			内 貿		
			計	輸 出	輸 入	計	移 出	移 入
			計	輸 出	輸 入	計	移 出	移 入
公共	フェリー貨物を除く # 含む	30,332,374	12,228,908	1,312,049	10,916,859	18,103,466	7,628,298	10,475,168
専用	フェリー貨物を除く # 含む	39,118,054	12,228,908	1,312,049	10,916,859	26,889,146	11,876,173	15,012,973

(単位:フレート・トン)

品 類 ・ 品 種 別	合 計	公 共					専 用				
		計	輸 出	輸 入	移 出	移 入	計	輸 出	輸 入	移 出	移 入
合 計	39,118,054	18,529,037	865,807	4,909,801	5,718,507	7,034,922	20,589,017	446,242	6,007,058	6,157,666	7,978,051
農水産品											
011	麦	132,864			60,058	6,000	65,995	811			811
021	米	36,320	36,320	8,366	17,371	5,864	4,719				
022	とうもろこし	669,719	583,119		539,021	1,498	42,600	86,600	1,500		85,100
023	豆 類	5,523	5,012		1,388	1,000	2,624	511			511
024	その 他 雑 穀	15,215	14,573		6,891		7,682	642			642
031	野 菜 ・ 果 物	33,453	33,453	67	15,471	340	17,575				
041	綿 花	3,945	3,945		3,556		389				
051	その 他 農 産 品	9,097	9,097	822	3,381	520	4,374				
061	羊										
071	その 他 畜 産 品	36,767	36,767	1,528	21,484	2,436	11,319				
081	水 産 品	340,135	340,135	22,374	118,642	90,330	108,789				
091	原 木	221,063	221,063	10,148	129,238	17,225	64,452				
092	製 材	308,644	308,644	53	143,428	4,619	160,544				
101	樹 脂 類	38,177	38,177	99	19,080	35	18,963				
111	木 材 チ ッ プ	920,629	920,629	875	912,436	1,408	5,910				
112	その 他 林 産 品	2,477	2,477		1,835		642				
121	薪 炭	5,176	5,176	177	1,857		3,142				
131	石 炭	1,171,750	939,970		939,615	79	276	231,780			231,780
141	鉄 鉱 石										
151	金 属 鉱 石	3,641	3,641	948	2,567	66	60				
161	砂 利 ・ 砂	490,996	488,126	796	122	82,018	405,190	2,870			2,870
162	石 材	85,321	85,321		13,398	66,900	5,023				
171	原 油	3,670,740	132		132			3,670,608	3,410,000		260,608
181	り ん 鉱 石	8,402	8,402		3,102		5,300				
191	石 灰	110,222	110,222		107,213	3,009					
201	原 塩	21,590	21,590		19,167		2,423				
211	非 金 属 鉱 物	79,500	79,500	3,597	29,411	10,144	36,348				
221	鉄 鋼	163,589	61,799	36,098	21,914	1,059	2,728	101,790			101,790
222	鋼 材	1,122,257	522,805	21,521	150,745	69,717	280,822	599,452	116,576	2,602	480,274
231	非 鉄 金 属	63,018	63,018	4,312	35,805	5,943	16,958				
241	金 属 製 品	250,656	93,129	6,621	45,012	17,387	24,109	157,527		150,914	6,613
251	鉄 道 車 両	4,472	4,472	44		314	4,114				
252	完 成 自 動 車	6,443,279	6,443,279	6,916	818	3,847,583	2,587,962				
253	その 他 輸 送 用 車 両	25,867	25,867	387	22,550	686	2,244				
254	二 輪 自 動 車	22,436	22,436		22,436						
255	自 動 車 部 品	464,603	464,603	17,832	29,843	190,030	226,898				
256	その 他 輸 送 用 機 械	550,071	550,071	935	1,408	119,319	428,409				
261	産 業 機 械	155,420	155,405	4,593	98,324	8,052	44,436	15			15
262	電 気 機 械	284,410	284,306	2,364	225,443	18,976	37,523	104			104
263	測 量 ・ 光 学 ・ 医 療 用 器 械	7,507	7,507	2,147	2,448	2,126	786				
264	事 務 用 機 器	1,524	1,524		894	251	379				
265	その 他 機 械	7,734	7,734	2,214	2,136	2,593	791				
271	陶 磁 器	837	837		837						
281	セ メ ン ト	1,247,744	1,247,744		344	6,366	1,241,034				
291	ガ ラ ス 類	11,975	11,975		2,143		9,832				
301	窯 業 品	58,101	35,963	437	11,356	8,792	15,378	22,138		6,638	15,500
311	重 油	1,446,137	9,154			3,044	6,110	1,436,983	50,716		179,287
320	揮 発 油	1,691,403						1,691,403	102,724	745,914	131,721
321	その 他 の 石 油	1,255,941	847	35	557	255	1,255,094	4,700	143,409	64,470	1,042,515
322	LNG(液化天然ガス)	933,957					933,957				
323	LPG(液化石油ガス)	829,116	1,890		1,890		827,226	752,316		58,520	16,390
324	その 他 石 油 製 品	40,405	670		309		39,735		3,000	18,960	17,775
331	コ ー ク ス	64,877	61,013		13,002	140	47,871	3,474		3,219	255
341	石 炭 製 品	36,178	10,032		6,841		3,191	26,146			26,146
351	化 学 薬 品	758,543	222,242	2,126	67,632	1,182	151,302	536,301	171,526	2,003	281,241
361	化 学 肥 料	64,404	64,404	9,442	27,344	3,520	24,098				81,531
371	染料・塗料・合成樹脂等	207,968	207,968	28,655	119,044	9,460	50,809				
381	紙 ・ パ ル プ	363,908	363,908	83,677	61,898	140,128	78,205				
391	糸 及 び 紡 績 半 製 品	21,583	21,583	3,030	7,845	176	10,532				
401	その 他 織 維 工 業 品	8,772	8,772	932	3,291	60	4,489				
411	砂 糖	7,035	7,035		6,006		1,029				
421	製 造 食 品	101,976	101,976	1,083	45,379	4,867	50,647				
422	飲 料	75,369	75,369	143	22,595	13,092	39,539				
423	水	35,345	35,345		2,806	10,068	22,471				
424	た ば こ										
425	その 他 食 料 工 業 品	43,248	43,248	864	6,121	4,665	31,598				
431	が ん 具	10,949	10,949		8,389	193	2,367				
441	衣 服 ・ 身 廻 品 ・ は き も の	106,422	106,422	3,598	81,621	3,061	18,142				
442	文 房 具 ・ 運 動 機 械 用 品 ・ 乗 器	14,495	14,495	1,087	9,605	1,389	2,414				
443	家 具 装 備 品	134,086	134,086	1,226	110,274	1,834	20,752				
444	その 他 日 用 品	107,104	107,104	4,273	71,854	20,435	10,542				
451	ゴ ム 製 品	830,663	830,663	196,531	51,172	542,715	40,245				
461	木 製 品	265,497	265,497	5,122	189,779	27,039	43,557				
471	その 他 製 造 工 業 品	42,839	42,839	14,870	13,922	7,352	6,695				
481	金 属 く ゾ 子	565,688	422,840	234,808	2,593	170,672	14,767	142,848		2,500	140,348
491	再 利 用 資 材	201,246	201,246	90,035	6,673	61,347	43,191				
501	動 植 物 性 製 造 飼 料 部	614,679	573,312	1,957	149,695	36,476	385,184	41,367			41,367
511	廃 棄 物	9,556	9,556	354	19	2,615	6,568				
512	廃 土 砂	41,208	41,208	22	1,181	38,671	1,334				
521	輸 送 用 容 器	62,643	62,643	11,055	31,237	12,331	8,020				
531	取 合 せ 品	15,149	15,149	6,472	828	2,329	5,520				
541	分 類 不 能 の も の	17,509	17,509	8,139	4,079	3,691	1,600				
999	フ ェ リ ー	8,785,680	6,045			3,015	3,030	8,779,635		4,244,860	4,534,775

(4) 海上出入貨物の品種別外貿・内貿別表

(単位：プレートン)

品 類 ・ 品 種 別	合 計			外 国 貿 易			内 国 貿 易		
	計	輸移出	輸移入	計	輸 出	輸 入	計	移 出	移 入
合 計	39,118,054	13,188,222	25,929,832	12,228,908	1,312,049	10,916,859	26,889,146	11,876,173	15,012,973
(1)農水産品	1,283,038	141,145	1,141,893	821,920	33,157	788,763	461,118	107,988	353,130
011 麦	132,864	6,000	126,864	60,058		60,058	72,806	6,000	66,806
021 米	36,320	14,230	22,090	25,737	8,366	17,371	10,583	5,864	4,719
022 とうもろこし	669,719	1,498	668,221	540,521		540,521	129,198	1,498	127,700
023 豆 類	5,523	1,000	4,523	1,388		1,388	4,135	1,000	3,135
024 その他雑穀	15,215		15,215	6,891		6,891	8,324		8,324
031 野菜・果物	33,453	407	33,046	15,538	67	15,471	17,915	340	17,575
041 綿花	3,945		3,945	3,556		3,556	389		389
051 その他農産品	9,097	1,342	7,755	4,203	822	3,381	4,894	520	4,374
061 羊									
071 その他畜産品	36,767	3,964	32,803	23,012	1,528	21,484	13,755	2,436	11,319
081 水産品	340,135	112,704	227,431	141,016	22,374	118,642	199,119	90,330	108,789
(2)林産品	1,496,166	34,639	1,461,527	1,219,226	11,352	1,207,874	276,940	23,287	253,653
091 原木	221,063	27,373	193,690	139,386	10,148	129,238	81,677	17,225	64,452
092 製材	308,644	4,672	303,972	143,481	53	143,428	165,163	4,619	160,544
101 樹脂類	38,177	134	38,043	19,179	99	19,080	18,998	35	18,963
111 木材チップ	920,629	2,283	918,346	913,311	875	912,436	7,318	1,408	5,910
112 その他林産品	2,477		2,477	1,835		1,835	642		642
121 薪炭	5,176	177	4,999	2,034	177	1,857	3,142		3,142
(3)鉱産品	5,642,162	167,557	5,474,605	4,530,068	5,341	4,524,727	1,112,094	162,216	949,878
131 石炭	1,171,750	79	1,171,671	939,615		939,615	232,135	79	232,056
141 鉄鉱石									
151 金属鉱	3,641	1,014	2,627	3,515	948	2,567	126	66	60
161 砂利・砂	490,996	82,814	408,182	918	796	122	490,078	82,018	408,060
162 石材	85,321	66,900	18,421	13,398		13,398	71,923	66,900	5,023
171 原油	3,670,740		3,670,740	3,410,132		3,410,132	260,608		260,608
181 りん鉱石	8,402		8,402	3,102		3,102	5,300		5,300
191 石灰	110,222	3,009	107,213	107,213		107,213	3,009	3,009	
201 原塩	21,590		21,590	19,167		19,167	2,423		2,423
211 非金属鉱物	79,500	13,741	65,759	33,008	3,597	29,411	46,492	10,144	36,348
(4)金属機械工業品	9,566,843	4,657,510	4,909,333	884,938	222,560	662,378	8,681,905	4,434,950	4,246,955
221 鉄鋼	163,589	37,157	126,432	58,012	36,098	21,914	105,577	1,059	104,518
222 鋼材	1,122,257	207,814	914,443	291,444	138,097	153,347	830,813	69,717	761,096
231 非鉄金属	63,018	10,255	52,763	40,117	4,312	35,805	22,901	5,943	16,958
241 金属製品	250,656	174,922	75,734	51,633	6,621	45,012	199,023	168,301	30,722
251 鉄道車両	4,472	358	4,114	44	44		4,428	314	4,114
252 完成自動車	6,443,279	3,854,499	2,588,780	7,734	6,916	818	6,435,545	3,847,583	2,587,962
253 その他輸送車両	25,867	1,073	24,794	22,937	387	22,550	2,930	686	2,244
254 二輪自動車	22,436		22,436	22,436			22,436		
255 自動車部品	464,603	207,862	256,741	47,675	17,832	29,843	416,928	190,030	226,898
256 その他輸送用機械	550,071	120,254	429,817	2,343	935	1,408	547,728	119,319	428,409
261 産業機械	155,420	12,645	142,775	102,917	4,593	98,324	52,503	8,052	44,451
262 電気機械	284,410	21,340	263,070	227,807	2,364	225,443	56,603	18,976	37,627
263 測量・光学・医療用機器	7,507	4,273	3,234	4,595	2,147	2,448	2,912	2,126	786
264 事務用機器	1,524	251	1,273	894		894	630	251	379
265 その他機械	7,734	4,807	2,927	4,350	2,214	2,136	3,384	2,593	791
(5)化学工業品	8,641,196	2,165,012	6,482,184	3,212,116	370,361	2,841,755	5,435,080	1,794,651	3,640,429
271 陶磁器	837		837	837		837			
281 セメント	1,247,744	6,366	1,241,378	344		344	1,247,400	6,366	1,241,034
291 ガラス類	11,975		11,975	2,143		2,143	9,832		9,832
301 窯業品	58,101	9,229	48,872	18,431	437	17,994	39,670	8,792	30,878
311 重油	1,446,137	1,260,740	185,397	50,716	50,716		1,395,421	1,210,024	185,397
320 揮発油	1,691,403	234,445	1,456,958	848,638	102,724	745,914	842,765	131,721	711,044
321 その他石油	1,255,941	69,460	1,186,481	148,701	4,735	143,966	1,107,240	64,725	1,042,515
322 LNG(液化天然ガス)	933,957		933,957	933,957		933,957			
323 LPG(液化石油ガス)	829,116	58,520	770,596	754,206		754,206	74,910	58,520	16,390
324 その他石油製品	40,405	18,960	21,445	3,309		3,309	37,096	18,960	18,136
331 コークス	64,487	140	64,347	16,221		16,221	48,266	140	48,126
341 石炭製品	36,178		36,178	6,841		6,841	29,337		29,337
351 化学薬品	758,543	456,075	302,468	243,287	173,652	69,635	515,256	282,423	232,833
361 化学肥料	64,404	12,962	51,442	36,786	9,442	27,344	27,618	3,520	24,098
371 染料・塗料・合成樹脂等	207,968	38,115	169,853	147,699	28,655	119,044	60,269	9,460	50,809
(6)軽工業品	657,236	262,785	394,451	245,670	89,729	155,941	411,566	173,056	238,510
381 紙・パルプ	363,908	223,805	140,103	145,575	83,677	61,898	218,333	140,128	78,205
391 糸及び紡績半製品	21,583	3,206	18,377	10,875	3,030	7,845	10,708	176	10,532
401 その他繊維工業品	8,772	992	7,780	4,223	932	3,291	4,549	60	4,489
411 砂糖	7,035		7,035	6,006		6,006	1,029		1,029
421 製食品	101,976	5,950	96,026	46,462	1,083	45,379	55,514	4,867	50,647
422 飲料	75,369	13,235	62,134	22,738	143	22,595	52,631	13,092	39,539
423 水	35,345	10,068	25,277	2,806		2,806	32,539	10,068	22,471
424 たばこ									
425 その他食料工業品	43,248	5,529	37,719	6,985	864	6,121	36,263	4,665	31,598
(7)雑工業品	1,512,055	830,725	681,330	763,323	226,707	536,616	748,732	604,018	144,714
431 工具	10,949	193	10,756	8,389		8,389	2,560	193	2,367
441 衣服・身用品・はきもの	106,422	6,659	99,763	85,219	3,598	81,621	21,203	3,061	18,142
442 次房具・運動娯楽用品・楽器	14,495	2,476	12,019	10,692	1,087	9,605	3,803	1,389	2,414
443 家具・装具	134,086	3,060	131,026	111,500	1,226	110,274	22,586	1,834	20,752
444 その他日用品	107,104	24,708	82,396	76,127	4,273	71,854	30,977	20,435	10,542
451 ゴム製品	830,663	739,246	91,417	247,703	196,531	51,172	582,960	542,715	40,245
461 木製品	265,497	32,161	233,336	194,901	5,122	189,779	70,996	27,039	43,557
471 その他製造工業品	42,839	22,222	20,617	28,792	14,870	13,922	14,047	7,352	6,695
(8)特殊品	1,510,169	669,144	841,025	539,429	344,703	194,726	970,740	324,441	646,299
481 金属くず	565,688	405,480	160,208	239,901	234,808	5,093	325,787	170,672	155,115
491 再利用資材	201,246	151,382	49,864	96,708	90,035	6,673	104,538	61,347	43,191
501 動植物性製造飼肥料	614,679	38,433	576,246	151,652	1,957	149,695	463,027	36,476	426,551
511 廃棄物	9,556	2,969	6,587	373	354	19	9,183	2,615	6,568
512 廃土	41,208	38,693	2,515	1,203	22	1,181	40,005	38,671	1,334
521 輸送用容器	62,643	23,386	39,257	42,292	11,055	31,237	20,351	12,331	8,020
531 取合せ品	15,149	8,801	6,348	7,300	6,472	828	7,849	2,329	5,520
541 分類不能のもの	17,509	11,830	5,679	12,218	8,139	4,079	5,291	3,691	1,600
999	8,785,680	4,247,875	4,537,805				8,785,680	4,247,875	4,537,805

(5) 宮城縣港灣取扱貨物量年次別総括表

Table with columns for port names (e.g., 仙台港, 釜石港), years (13-2022), and percentage change (R2/R1(%)). Rows are categorized by region: 仙台商港, 仙台港, 釜石港, 気仙台港, and その他4港.

※2022年より石巻地区・松島地区を含む

甲種港湾

仙 台 塩 釜 港

(仙台港区)

(塩釜港区)

(石巻港区)

(松島港区)

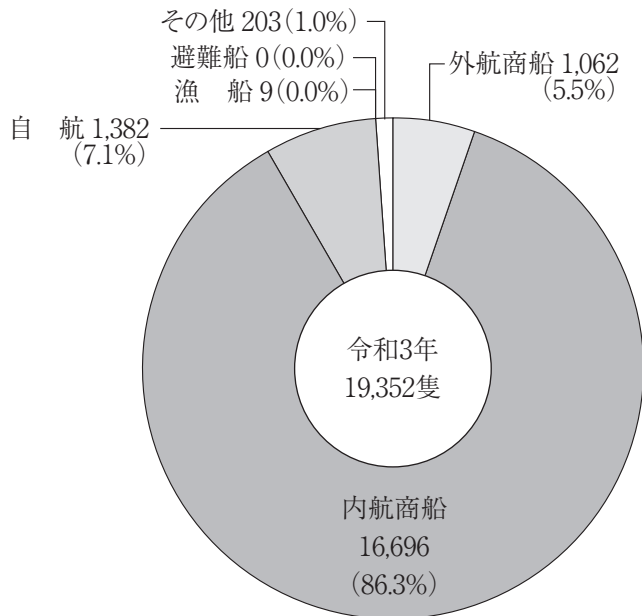
仙台塩釜港

仙 台 塩 釜 港

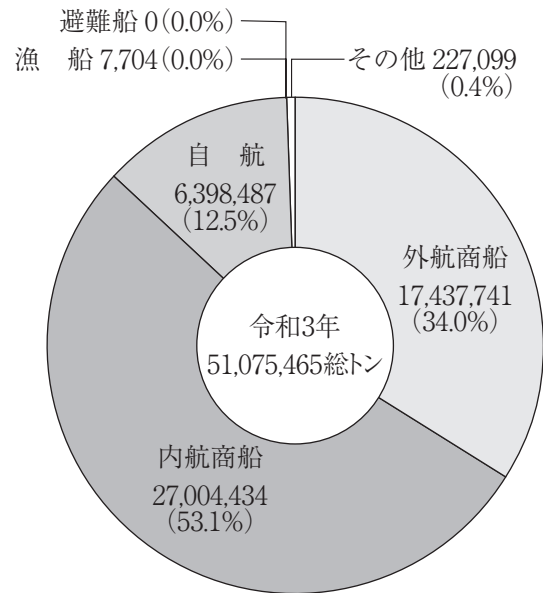
1. グラフで見る仙台塩釜港

入港船舶の部

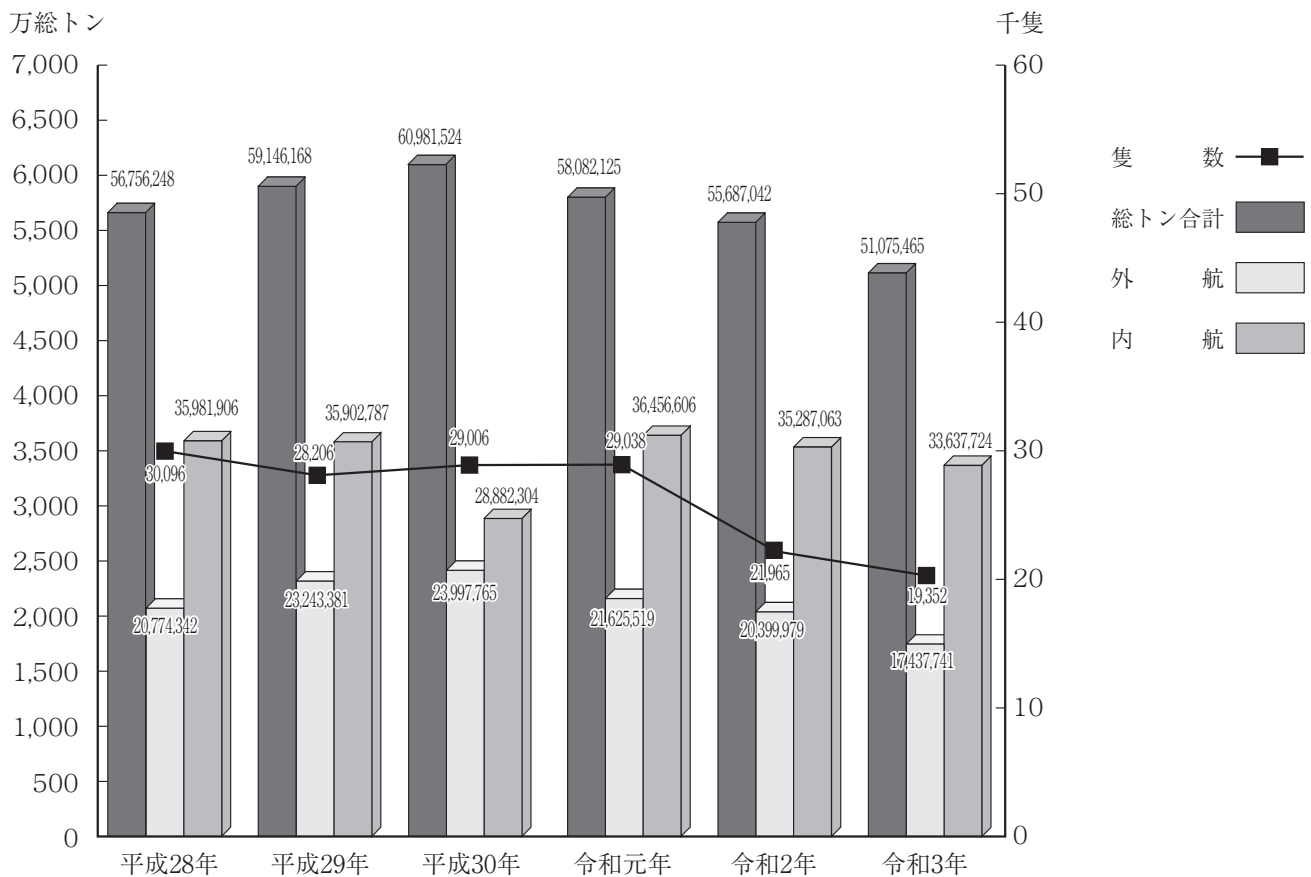
(1) 船種別隻数比較



(2) 船種別総トン数比較

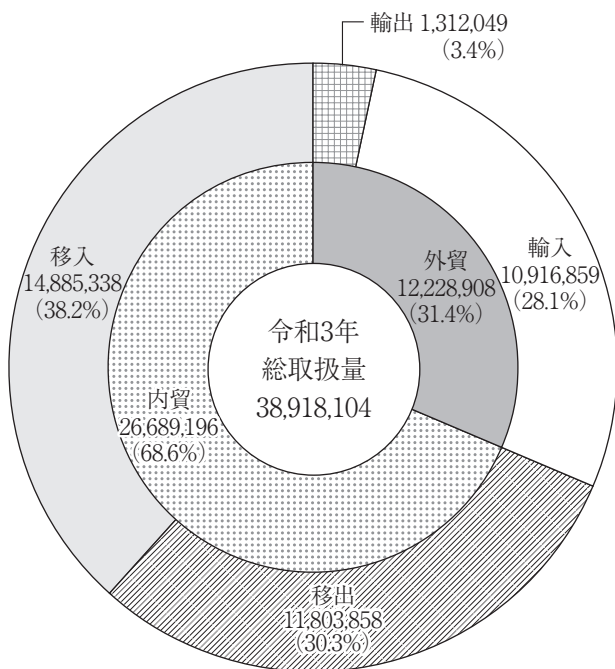


(3) 入港船舶年次比較

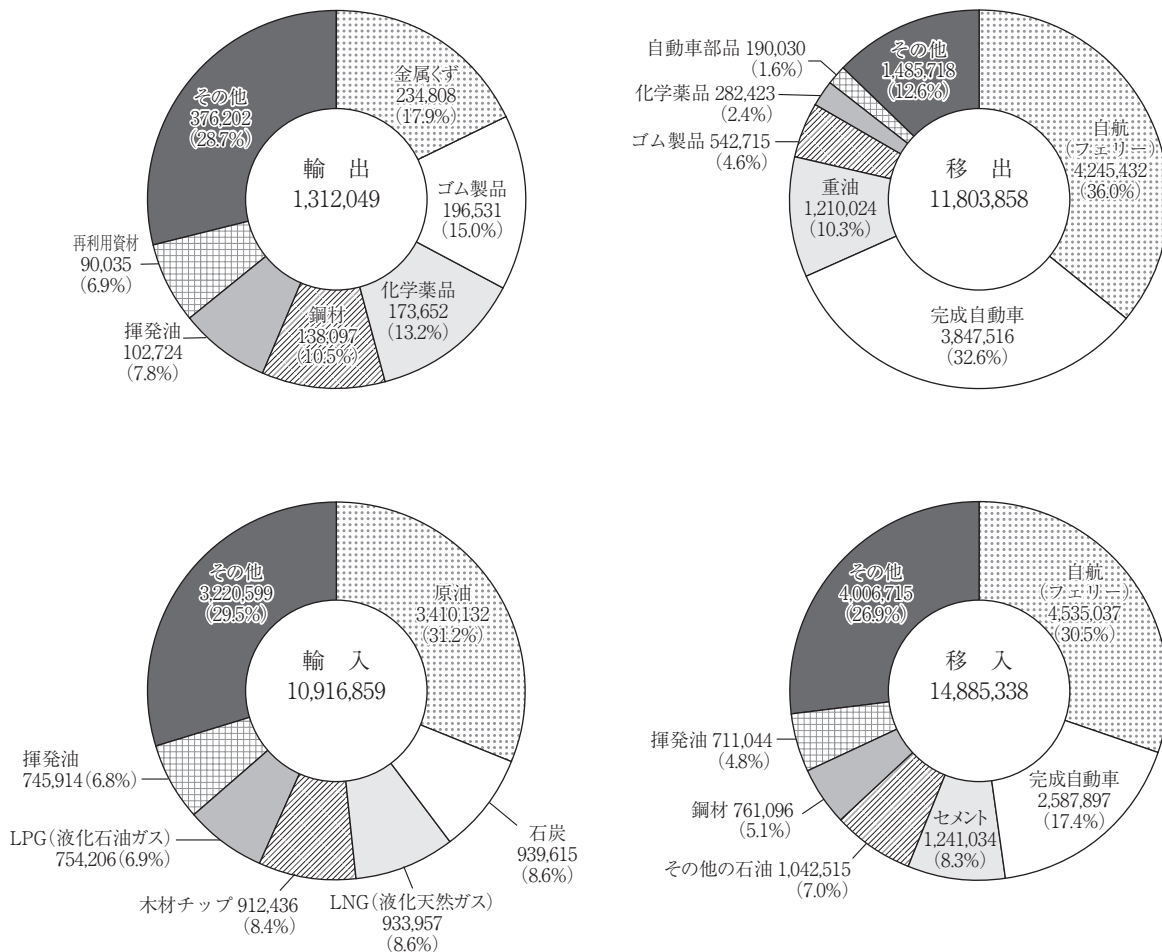


海上出入貨物の部

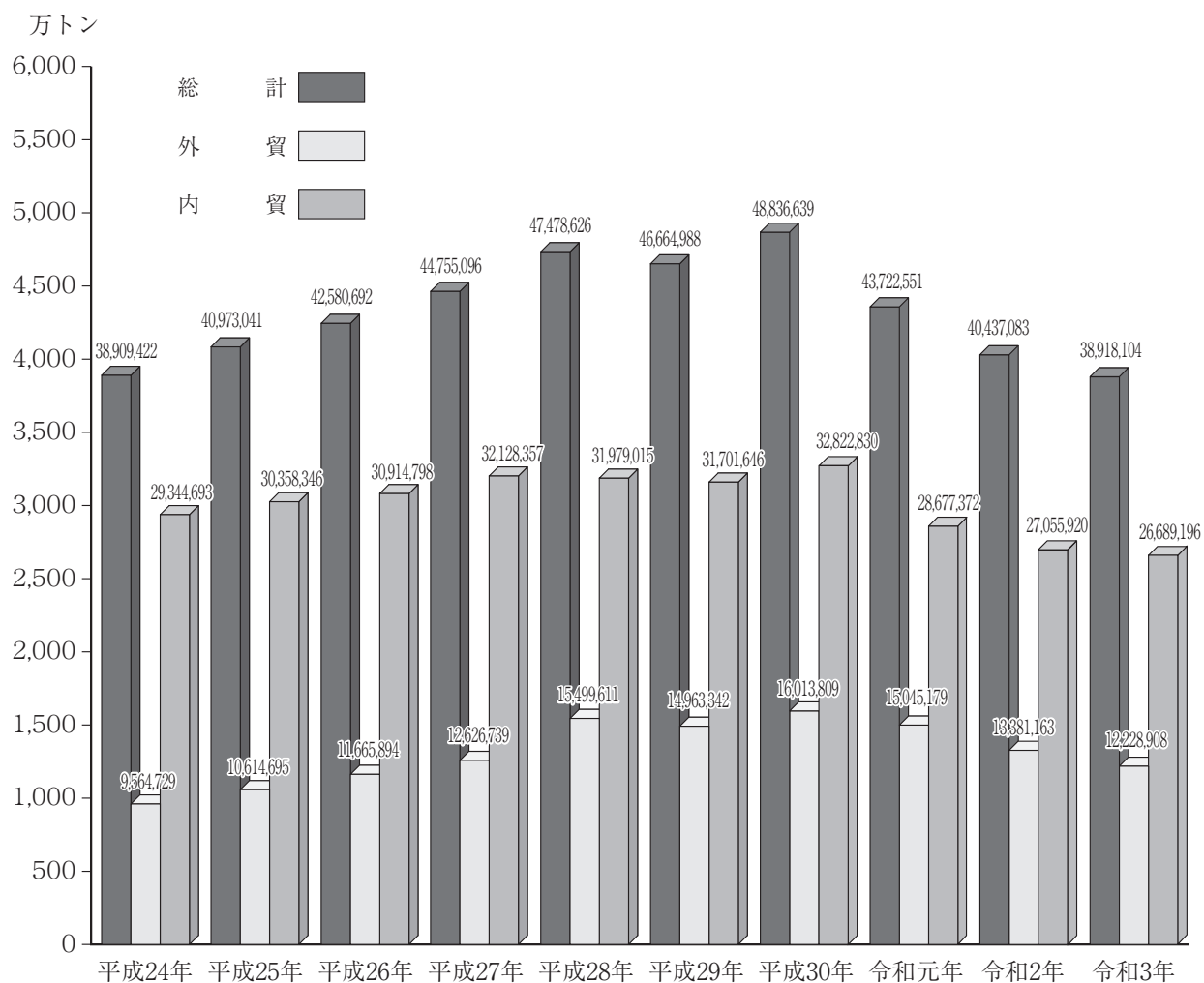
(1) 輸移出入別構成 (単位：フレート・トン)



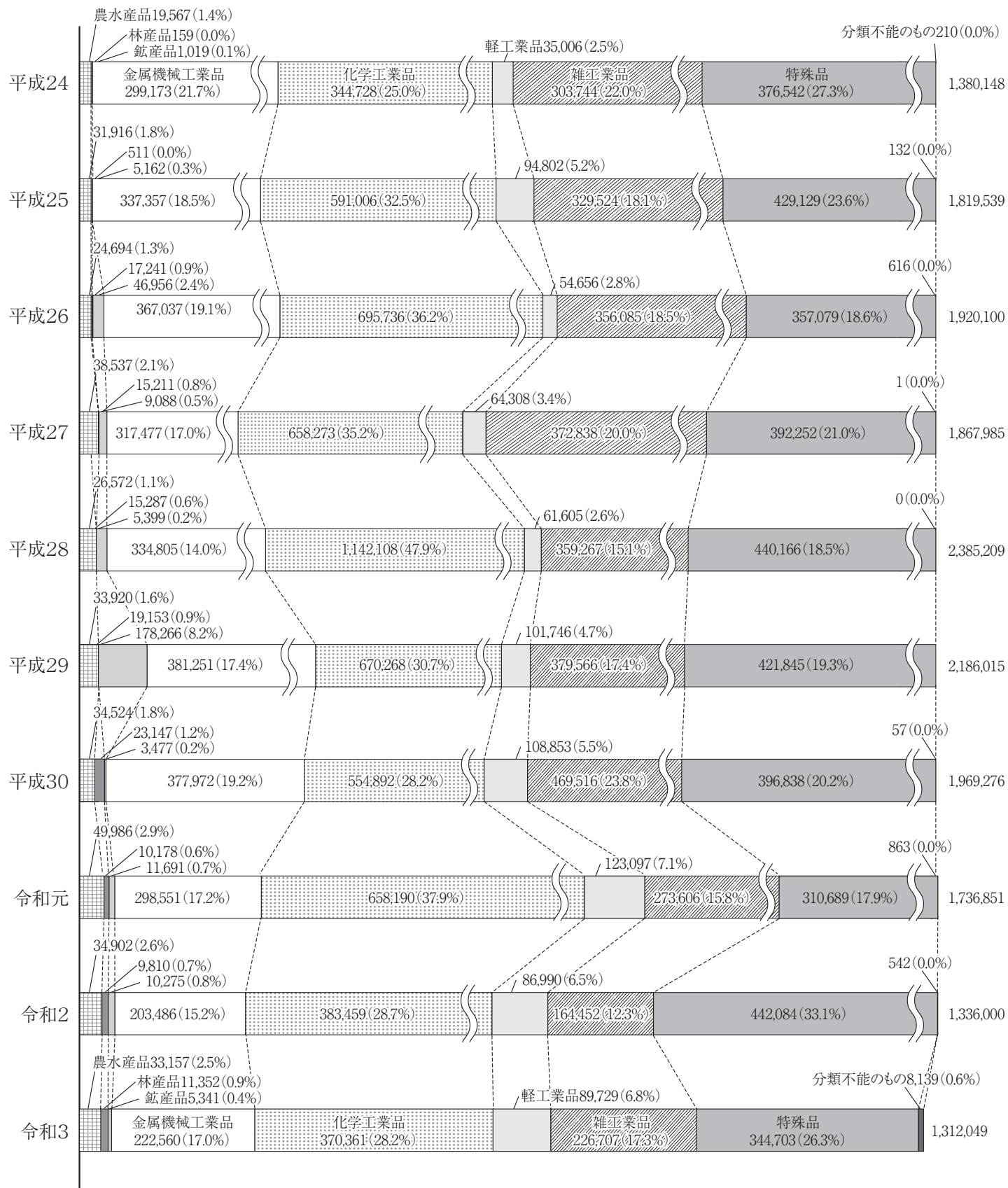
(2) 輸移出入毎の品種別構成 (単位：フレート・トン)



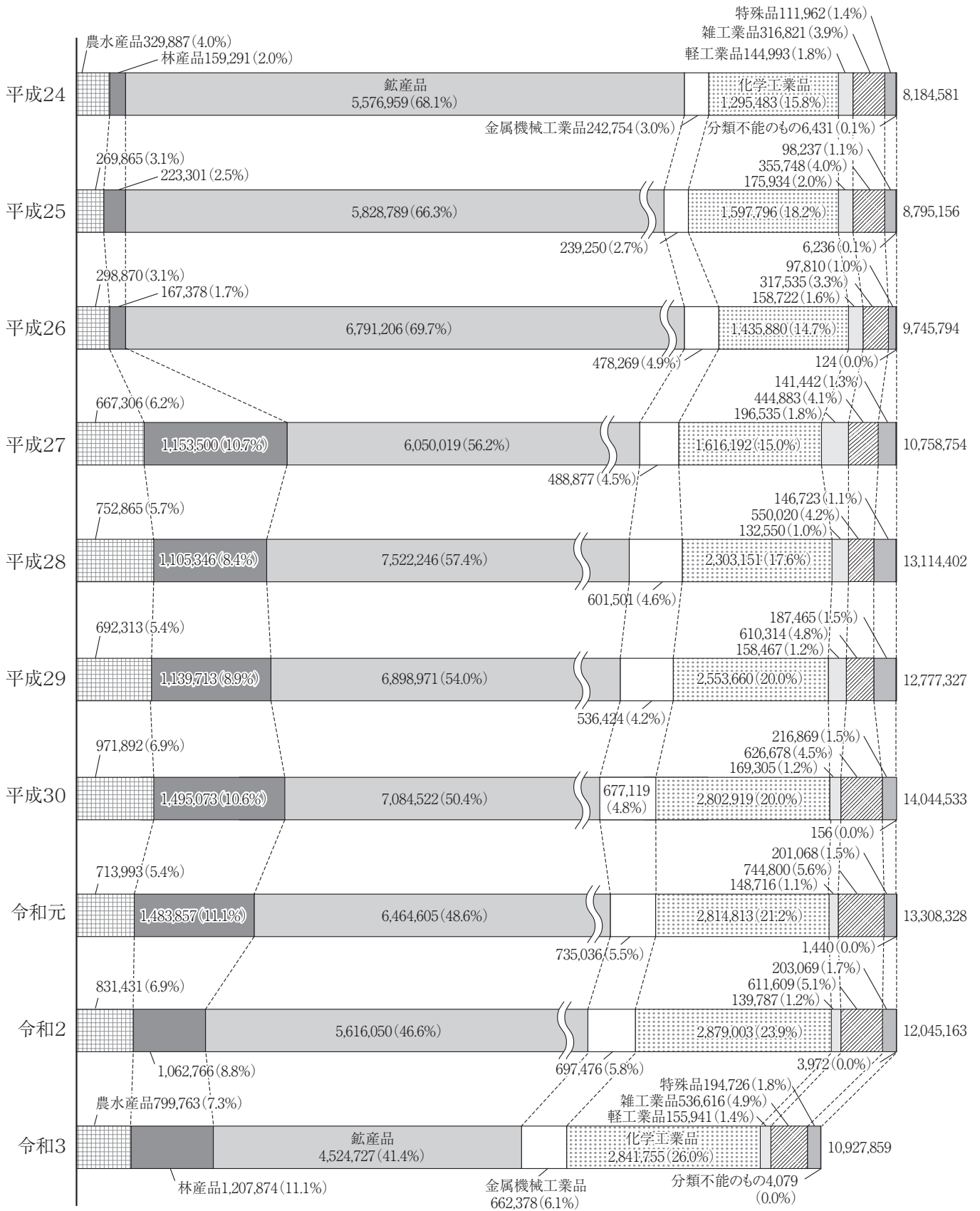
(3) 取扱貨物量年次別比較



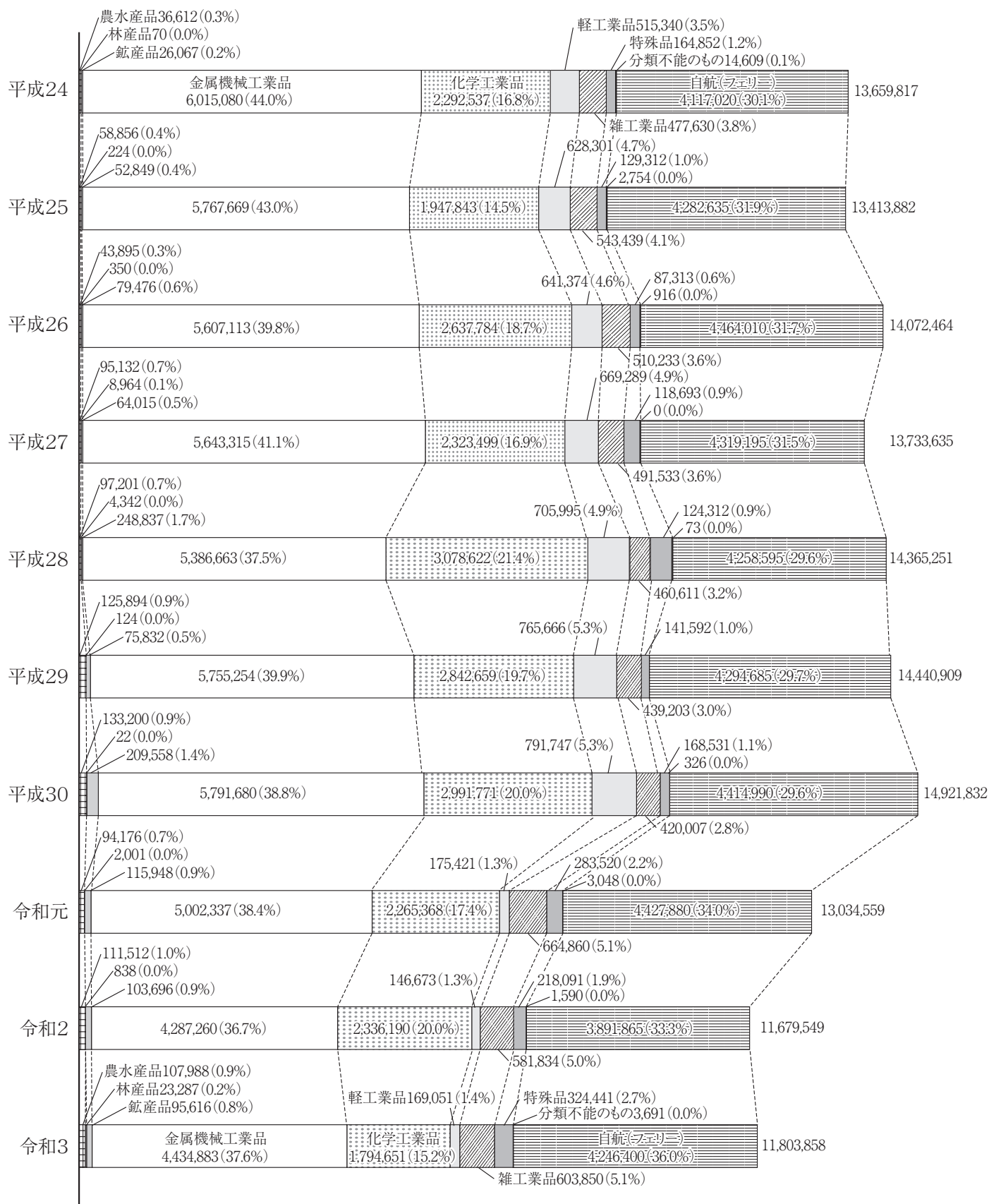
(4) 輸出貨物品種別構成年次比較 (単位：フレート・トン)



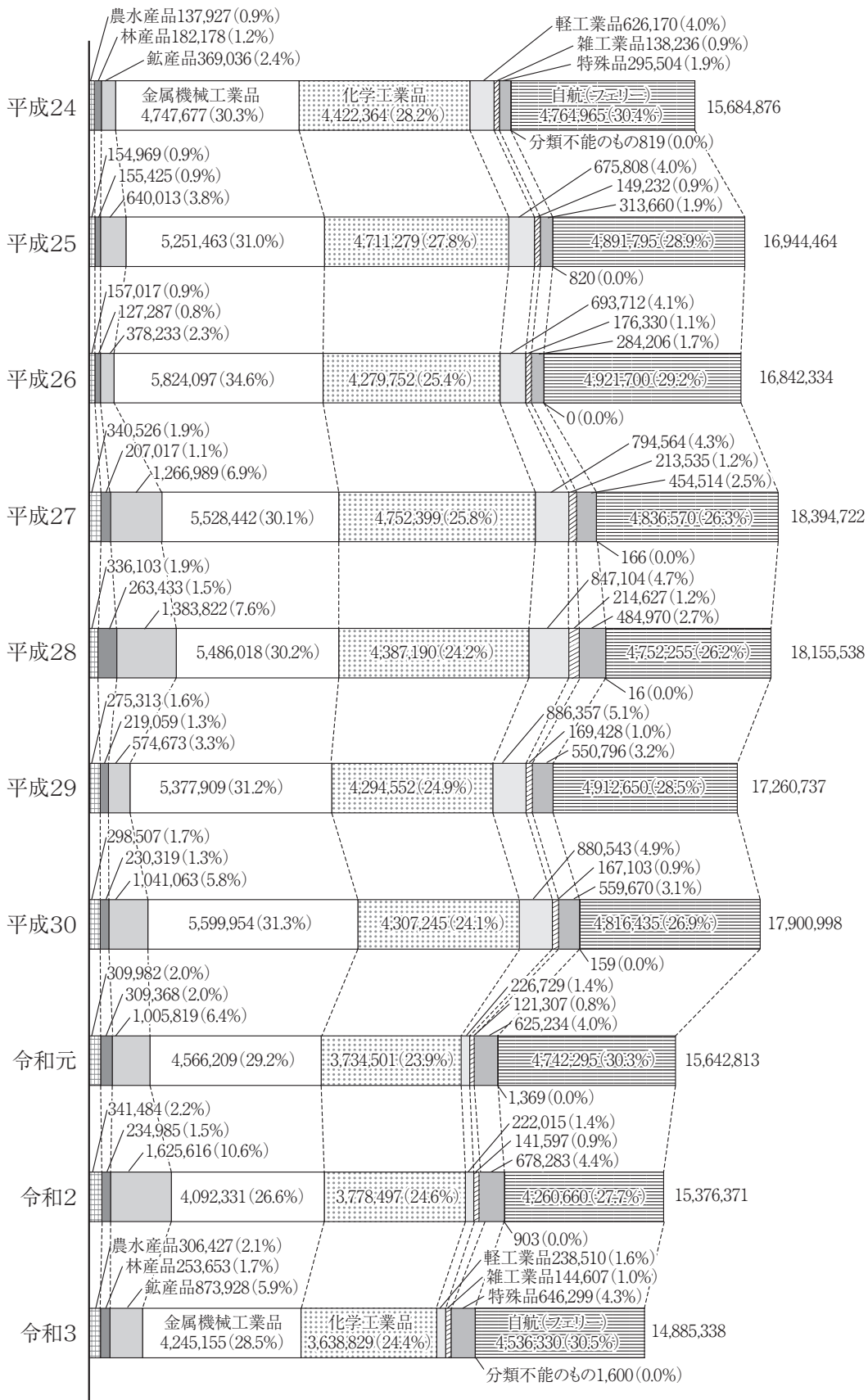
(5) 輸入貨物品種別構成年次比較 (単位：フレート・トン)



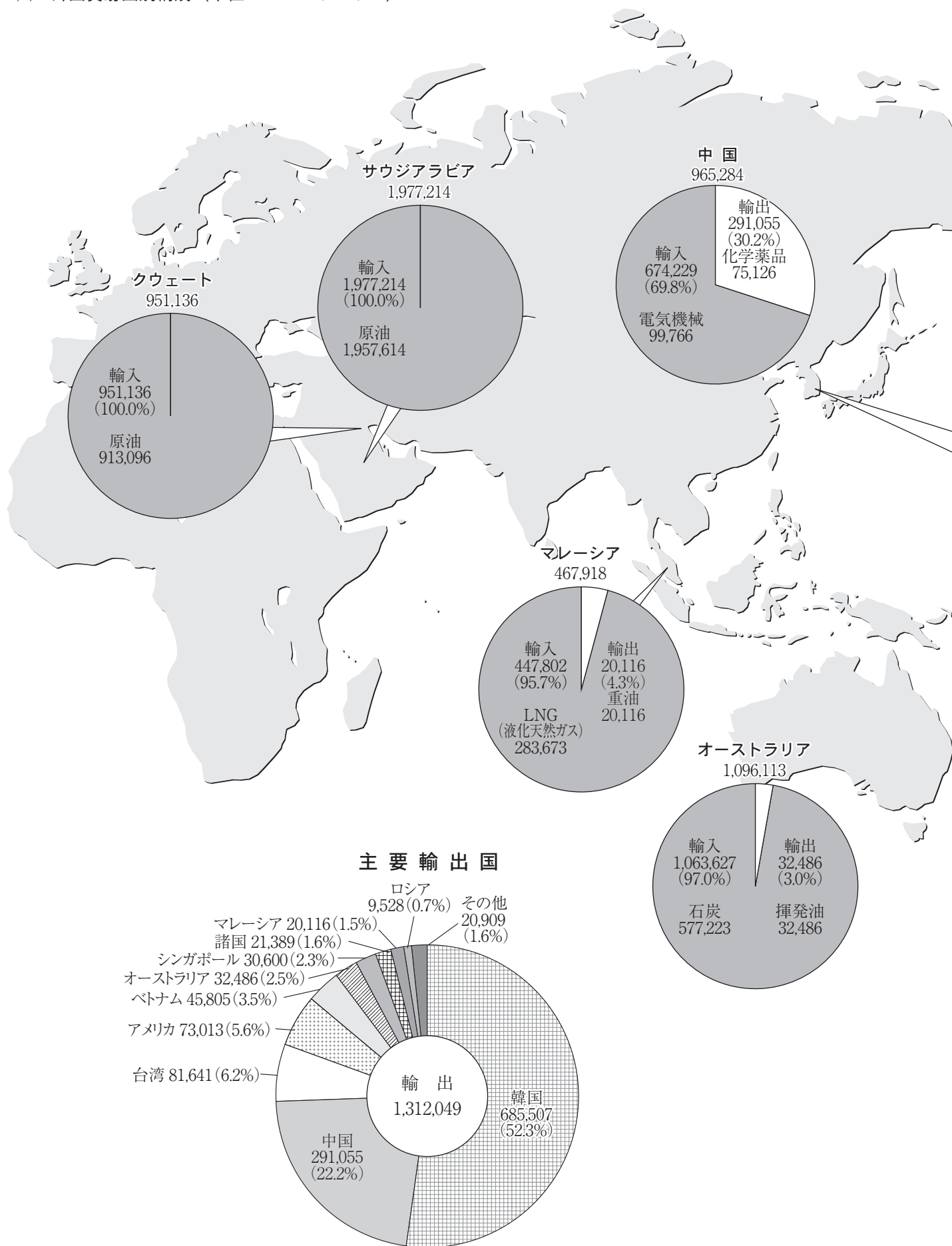
(6) 移出貨物品種別構成年次比較 (単位：フレート・トン)

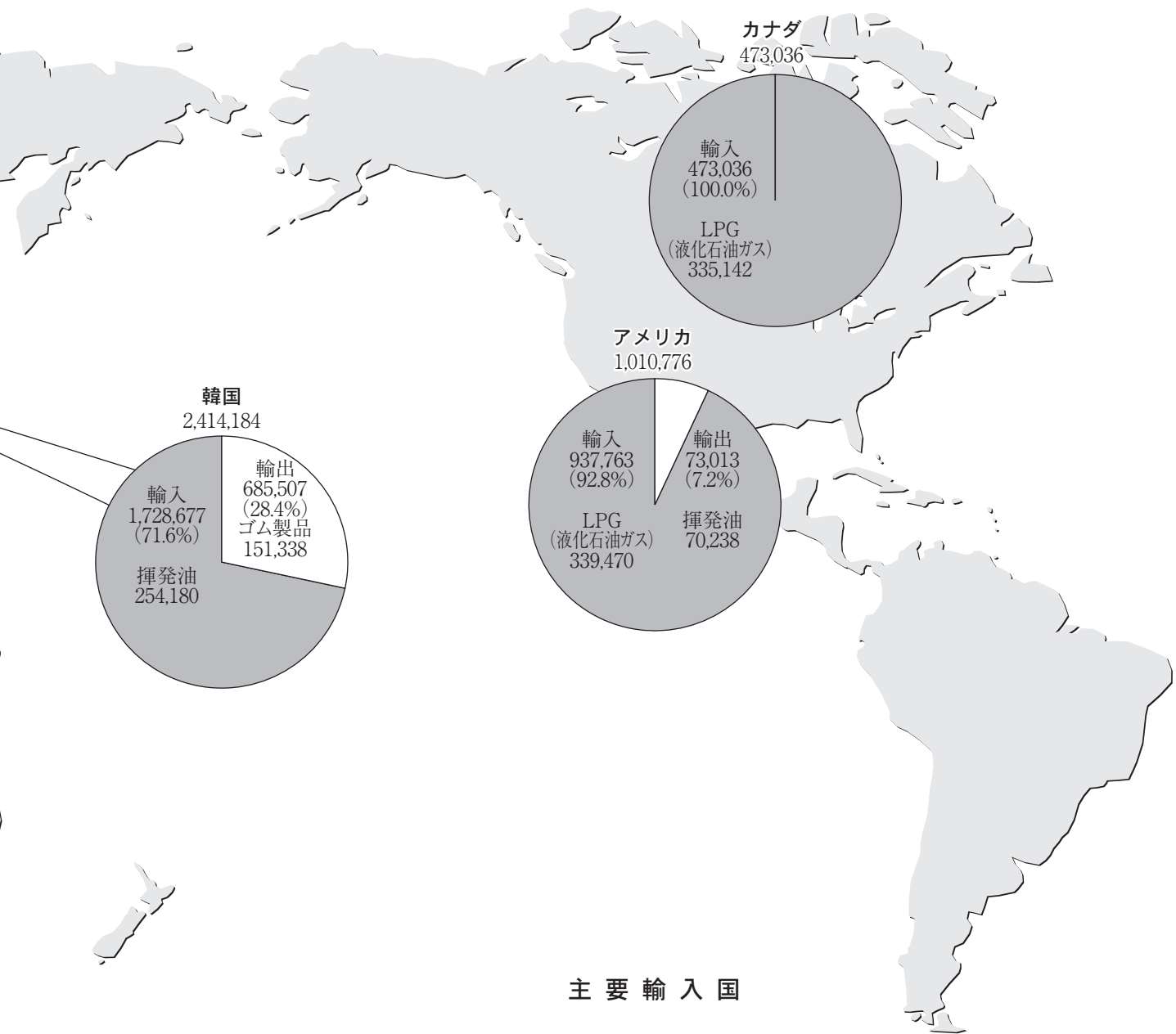


(7) 移入貨物品種別構成年次比較 (単位：フレート・トン)

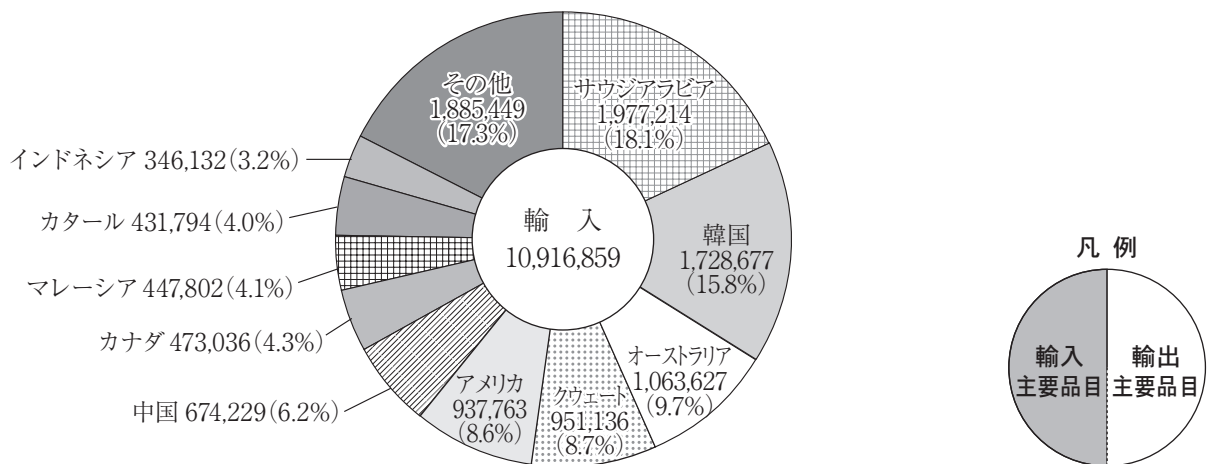


(8) 外国貿易国別構成 (単位：フレート・トン)



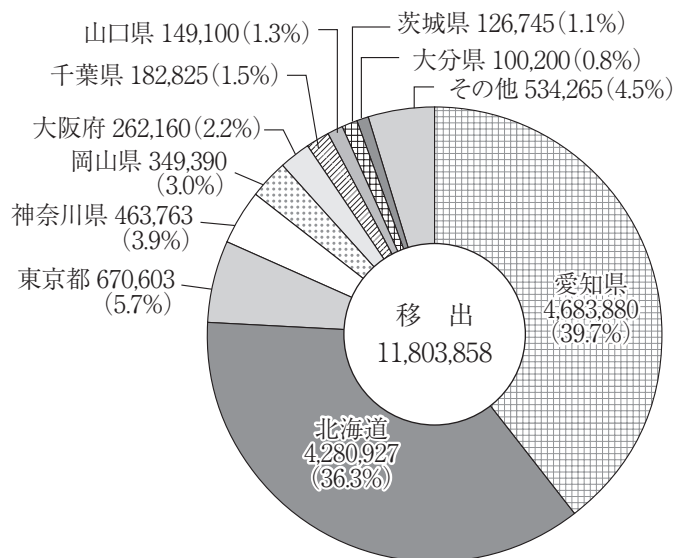


主要輸入国

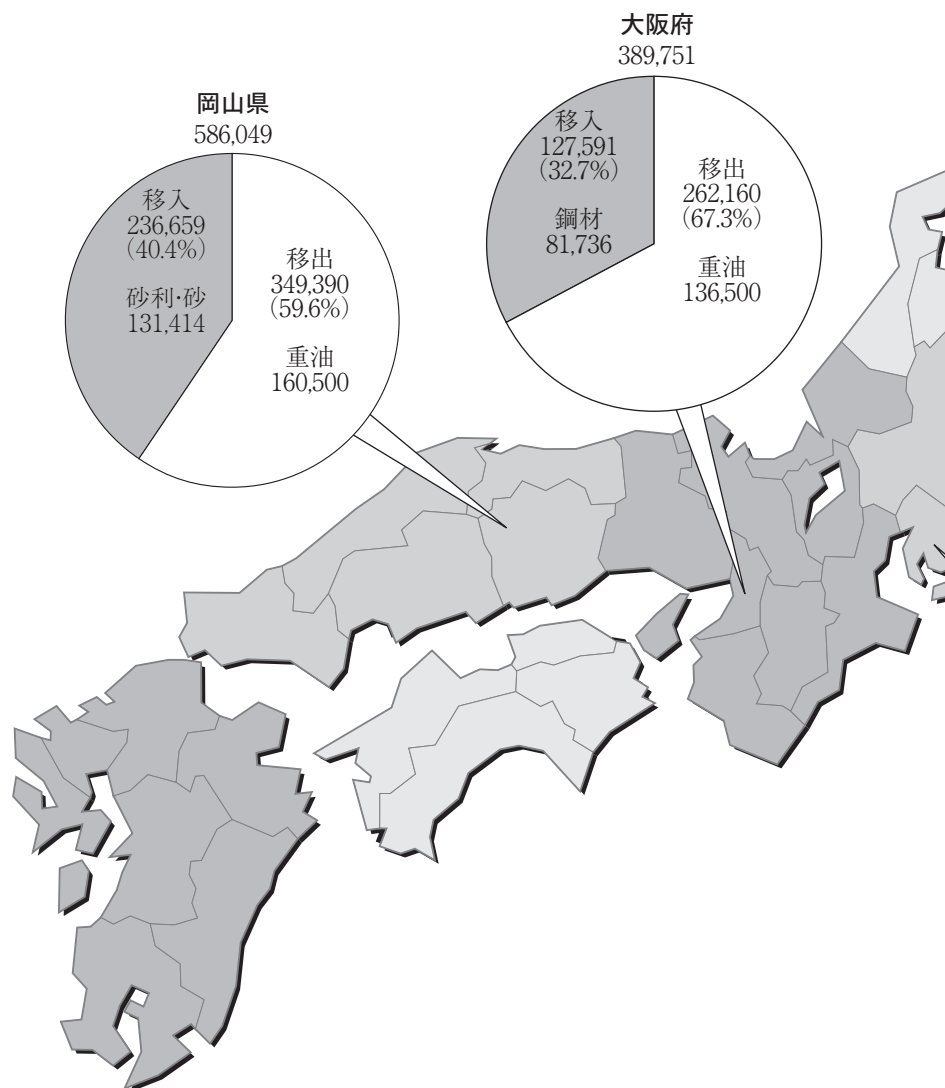
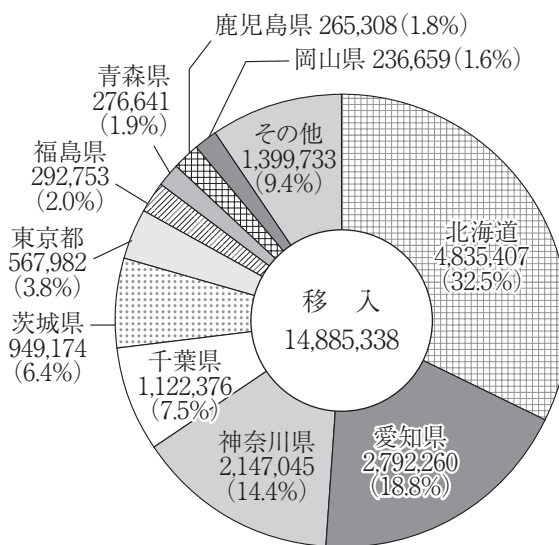


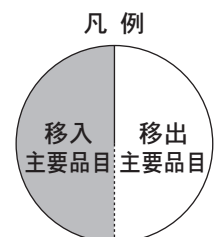
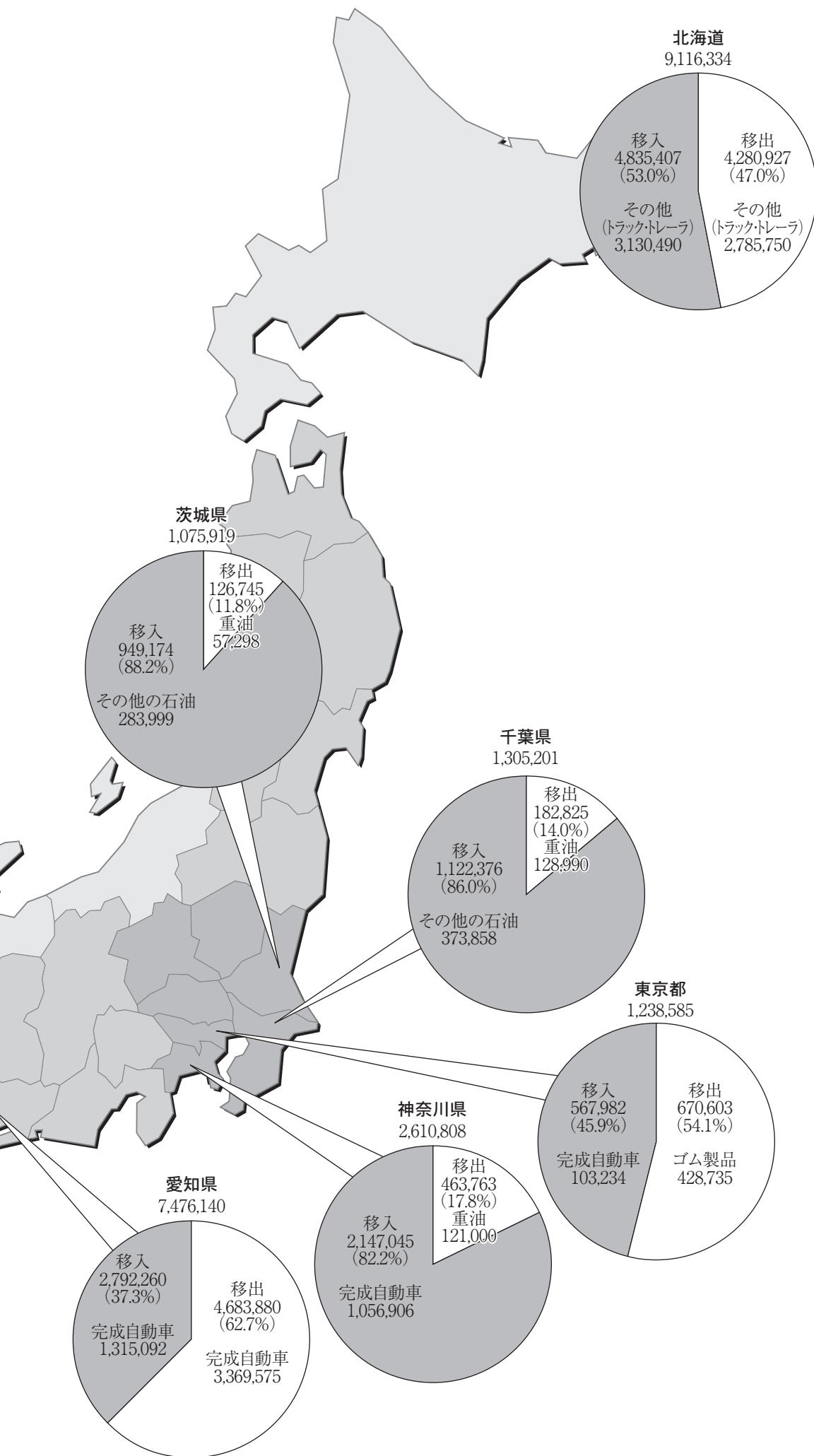
(9) 内国貿易都道府県別構成 (単位：フレート・トン)

主要移出都道府県



主要移入都道府県





2. 概 要

2-1 入港船舶の概要

仙台塩釜港 入港船舶前年比較表

内・外航船別		令和3年 (A)	構成比 (%)	令和2年 (B)	増減 (A)-(B)	前年比 (%)
合計	隻 数	19,352	100.0	21,965	△ 2,613	88.1
	総トン数	51,075,465	100.0	55,687,042	△ 4,611,577	91.7
外航船	隻 数	1,062	5.5	1,181	△ 119	89.9
	総トン数	17,437,741	34.1	20,399,979	△ 2,962,238	85.5
内航船	隻 数	18,290	94.5	20,784	△ 2,494	88.0
	総トン数	33,637,724	65.9	35,287,063	△ 1,649,339	95.3

令和3年における仙台塩釜港の入港船舶は、隻数が19,352隻、総トン数が51,075,465総トンであり、前年と比較して、隻数で2,613隻（11.9%）減少し、総トン数で4,611,577総トン（8.3%）減少している。

(1) 外航船

外航船は、隻数で1,062隻と前年より119隻（10.1%）減少し、総トン数は17,437,741総トンと2,962,238総トン（14.5%）減少している。

(2) 内航船

内航船は、隻数で18,290隻と前年より2,494隻（12.0%）減少し、総トン数では33,637,724総トンと1,649,339総トン（4.7%）減少している。

2-2 海上出入貨物の概要

仙台塩釜港海上出入貨物前年比較表

区 分		令和3年 (A)	構成比 (%)	令和2年 (B)	増減 (A)-(B)	前年比 (%)
合 計		38,918,104	100.0	40,437,083	△ 1,518,979	96.2
外貨貨物	輸 出	1,312,049	3.3	1,336,000	△ 23,951	98.2
	輸 入	10,916,859	28.1	12,045,163	△ 1,128,304	90.6
	計	12,228,908	31.4	13,381,163	△ 1,152,255	91.4
内貨貨物	移 出	11,803,858	30.3	11,679,549	124,309	101.1
	移 入	14,885,338	38.3	15,376,371	△ 491,033	96.8
	計	26,689,196	68.6	27,055,920	△ 366,724	98.6

令和3年における仙台塩釜港の取扱貨物量は、38,918,104トンであり、前年と比較して1,518,979トン(3.8%)減少している。

そのうち、外貨貨物は12,228,908トンで全体の31.4%、内貨貨物は26,689,196トンで全体の68.6%となっており、前年と比較して、外貨貨物は1,152,255トン(8.6%)減少し、内貨貨物は366,724トン(1.4%)減少している。

仙台塩釜港 主要取扱貨物前年比較表(82品目)

品 種	令和3年 (A)	構成比 (%)	令和2年 (B)	増減 (A)-(B)	前年比 (%)
合 計	38,918,104	100.0	40,437,083	△ 1,518,979	96.2
999 自航(フェリー)	8,780,469	22.6	8,152,525	627,944	107.7
252 完成自動車	6,443,147	16.6	6,429,709	13,438	100.2
171 原 油	3,670,740	9.4	5,273,395	△ 1,602,655	69.6
320 揮 発 油	1,697,403	4.4	1,541,172	156,231	110.1
311 重 油	1,444,537	3.7	1,773,782	△ 329,245	81.4
281 セ メ ン ト	1,247,744	3.2	1,517,357	△ 269,613	82.2
そ の 他	15,634,064	40.2	15,749,143	△ 115,079	99.3

取扱貨物については、自航(フェリー)が取扱貨物量全体の22.6%を占め、前年と比較して627,944トン(7.7%)増加している。

自航(フェリー)を除いた主な品種は、完成自動車、原油、揮発油であり、それらで取扱貨物量全体の30.4%を占めている。

(1) 輸 出

仙台塩釜港 主要輸出貨物前年比較表 (82品目)

品 種	令和3年 (A)	構成比 (%)	令和2年 (B)	増減 (A)-(B)	前年比 (%)
合 計	1,312,049	100.0	1,336,000	△ 23,951	98.2
481 金 属 く ず	234,808	17.9	287,252	△ 52,444	81.7
451 ゴ ム 製 品	196,531	15.0	149,927	46,604	131.1
351 化 学 薬 品	173,652	13.2	265,897	△ 92,245	65.3
222 鋼 材	138,097	10.5	111,693	26,404	123.6
320 揮 発 油	102,724	7.8	7,900	94,824	1,300.3
491 再 利 用 資 材	90,035	6.9	149,174	△ 59,139	60.4
そ の 他	376,202	28.7	364,157	12,045	103.3

輸出は 1,312,049 トンで、貨物量全体の 3.3%を占め、前年と比較して 23,951 トン (1.8%) 減少している。

主な品種は、金属くず、ゴム製品、化学薬品であり、それらで輸出全体の 46.1%を占めている。

(2) 輸 入

仙台塩釜港 主要輸入貨物前年比較表 (82品目)

品 種	令和3年 (A)	構成比 (%)	令和2年 (B)	増減 (A)-(B)	前年比 (%)
合 計	10,916,859	100.0	12,045,163	△ 1,128,304	90.6
171 原 油	3,410,132	31.2	4,513,462	△ 1,103,330	75.6
131 石 炭	939,615	8.6	944,077	△ 4,462	99.5
322 LNG (液化天然ガス)	933,957	8.6	1,214,210	△ 280,253	76.9
111 木 材 チ ッ プ	912,436	8.4	848,134	64,302	107.6
323 LPG (液化石油ガス)	754,206	6.9	746,571	7,635	101.0
320 揮 発 油	745,914	6.8	472,070	273,844	158.0
そ の 他	3,220,599	29.5	3,306,639	△ 86,040	97.4

輸入は 10,916,859 トンで、貨物量全体の 28.1%を占めており、前年と比較して 1,128,304 トン (9.4%) 減少している。

主な品種は、原油、石炭、LNG (液化天然ガス) であり、それらで輸入全体の 48.4%を占めている。

(3) 移出

仙台塩釜港 主要移出貨物前年比較表 (82品目)

品 種	令和3年 (A)	構成比 (%)	令和2年 (B)	増減 (A)-(B)	前年比 (%)
合 計	11,803,858	100.0	11,679,549	124,309	101.1
999 自航(フェリー)	4,245,432	36.0	3,891,865	353,567	109.1
252 完成自動車	3,847,516	32.6	3,713,845	133,671	103.6
311 重 油	1,210,024	10.3	1,421,698	△ 211,674	85.1
451 ゴム製品	542,715	4.6	539,458	3,257	100.6
351 化学薬品	282,423	2.4	214,317	68,106	131.8
255 自動車部品	190,030	1.6	192,338	△ 2,308	98.8
その他	1,485,718	12.6	1,706,028	△ 220,310	87.1

移出は 11,803,858 トンで、貨物量全体の 30.3%を占めており、前年と比較して 124,309 トン (1.1%) 増加している。そのうち、自航(フェリー)が移出全体の 36.0%であり、前年と比較して 353,567 トン (9.1%) 増加している。

自航(フェリー)を除いた主な品種は、完成自動車、重油、ゴム製品であり、それらで移出全体の 47.5%を占めている。

(4) 移入

仙台塩釜港 主要移入貨物前年比較表 (82品目)

品 種	令和3年 (A)	構成比 (%)	令和2年 (B)	増減 (A)-(B)	前年比 (%)
合 計	14,885,338	100.0	15,376,371	△ 491,033	96.8
999 自航(フェリー)	4,535,037	30.5	4,742,295	△ 207,258	95.6
252 完成自動車	2,587,897	17.4	3,116,356	△ 528,459	83.0
281 セメント	1,241,034	8.3	1,616,514	△ 375,480	76.8
321 その他の石油	1,042,515	7.0	754,718	287,797	138.1
222 鋼 材	761,096	5.1	722,791	38,305	105.3
320 揮 発 油	711,044	4.8	682,282	28,762	104.2
その他	4,717,759	31.7	4,423,697	294,062	106.6

移入は 14,885,338 トンで、貨物量全体の 38.3%を占めており、前年と比較し 491,033 トン (3.2%) 減少している。そのうち、自航(フェリー)が移入全体の 30.5%であり、前年と比較して 207,258 トン (4.4%) 減少している。

自航(フェリー)を除いた主な品種は、完成自動車、セメント、その他の石油であり、それらで移入全体の 32.7%を占めている。

2-3 施設利用の概要

(1) 入港船舶（500 総トン以上の船舶）

仙台塩釜港 入港船舶公専別前年比較表

区 分 年 別	公共埠頭		専用埠頭		公共埠頭の比率 (%)	
	隻 数	総トン数	隻 数	総トン数	隻 数	総トン数
令和3年 (A)	3,615	29,873,472	1,879	12,906,072	65.8	69.8
令和2年 (B)	3,826	30,053,734	2,231	16,038,295	58.4	64.7
増減 (A)-(B)	△ 211	△ 180,262	△ 352	△ 3,132,223	—	—
前年比 (%)	94.5	99.4	84.2	80.5	—	—

※ 自航（フェリー）を含まない。

入港船舶（500 総トン以上）の係留状況について、公共・専用別にみると、公共埠頭が 3,615 隻の利用で全体の 65.8%を占めており、前年と比較して 211 隻（5.5%）減少している。また、専用埠頭は 1,879 隻の利用で全体の 34.2%を占めており、前年と比較して 352 隻（15.8%）減少している。

総トン数については、公共埠頭が 29,873,472 総トンで全体の 69.8%を占めており、前年と比較して 180,262 総トン（0.6%）減少している。また、専用埠頭は 12,906,072 総トンで全体の 30.2%を占めており、前年と比較して 3,132,223 総トン（19.5%）減少している。

(2) 海上出入貨物

仙台塩釜港 海上出入貨物公専別前年比較表

区 分 年 別	公共埠頭	専用埠頭	公共埠頭の比率
	(フレート・トン)	(フレート・トン)	(%)
令和3年 (A)	18,328,622	20,589,017	47.1
令和2年 (B)	18,422,875	22,014,208	48.4
増減 (A)-(B)	△ 94,253	△ 1,425,191	—
前年比 (%)	99.5	93.5	—

※ 自航（フェリー）を含む。

取扱貨物量について、公共・専用別にみると、公共埠頭が 18,328,622 トンで全体の 47.1%を占めており、前年と比較して 94,253 トン（0.5%）減少している。

また、専用埠頭については、20,589,017 トンで全体の 52.9%を占めており、前年と比較して 1,425,191 トン（6.5%）減少している。

3. 入港船舶

(1) 入港船舶年次別表

種 別		平成29年		平成30年		令和元年		令和2年		令和3年	
		隻数	総トン数	隻数	総トン数	隻数	総トン数	隻数	総トン数	隻数	総トン数
商船	外航	1,257	23,243,381	1,272	23,997,765	1,159	21,625,519	1,181	20,399,979	1,062	17,437,741
	内航	25,138	28,117,774	25,771	28,882,304	26,144	28,391,689	19,003	27,345,559	16,696	27,004,434
自航	内航	1,535	7,378,507	1,567	7,510,096	1,542	7,807,367	1,551	7,605,342	1,382	6,398,487
漁船	内航	2	748	1	1,350	6	4,130	12	12,492	9	7,704
避難船	内航	1	349	-	0	-	0	-	0	-	0
その他	内航	273	405,409	395	590,009	187	253,420	218	323,670	203	227,099
外航船		1,257	23,243,381	1,272	23,997,765	1,159	21,625,519	1,181	20,399,979	1,062	17,437,741
内航船		26,949	35,902,787	27,734	36,983,759	27,879	36,456,606	20,784	35,287,063	18,290	33,637,724
合 計		28,206	59,146,168	29,006	60,981,524	29,038	58,082,125	21,965	55,687,042	19,352	51,075,465

(2) 入港最大船舶年次別表

年 次	船 名	総トン数	国 籍	船 種
平成29年	XIN WEI YANG	162,761	シンガポール	タンカー
平成30年	SIMONE	164,641	ベルギー	タンカー
令和元年	TENMA	162,724	パナマ	タンカー
令和2年	TENMA	162,724	パナマ	タンカー
令和3年	DHT SCANDINAVIA	161,468	中国(ホンコン)	タンカー

(3)入港船舶船種別月別表

		合 計		商 船		自 航	漁 船	避難船	その他
		外 航	内 航	外 航	内 航	内 航			
隻 数	合計	1,062	18,290	1,062	16,696	1,382	9	0	203
	1月	79	1,132	79	1,006	104	2	-	20
	2月	93	876	93	783	76	1	-	16
	3月	96	1,431	96	1,327	87	2	-	15
	4月	101	1,349	101	1,224	122	-	-	3
	5月	83	1,473	83	1,348	118	-	-	7
	6月	77	1,418	77	1,271	132	1	-	14
	7月	86	1,740	86	1,592	131	-	-	17
	8月	82	1,751	82	1,613	116	-	-	22
	9月	88	1,546	88	1,399	124	2	-	21
	10月	95	1,686	95	1,531	133	-	-	22
	11月	89	2,082	89	1,922	131	1	-	28
	12月	93	1,806	93	1,680	108	-	-	18
総 ト ン 数	合計	17,437,741	33,637,724	17,437,741	27,004,434	6,398,487	7,704	0	227,099
	1月	1,331,407	2,505,723	1,331,407	2,089,350	391,662	2,110	-	22,601
	2月	1,773,671	2,323,074	1,773,671	2,054,809	248,685	760	-	18,820
	3月	1,233,718	2,829,190	1,233,718	2,406,863	401,453	1,507	-	19,367
	4月	1,544,274	2,889,765	1,544,274	2,201,441	687,262	-	-	1,062
	5月	1,315,282	2,601,096	1,315,282	2,126,057	467,465	-	-	7,574
	6月	768,798	2,955,899	768,798	2,246,804	688,364	938	-	19,793
	7月	1,555,951	2,967,979	1,555,951	2,266,651	672,569	-	-	28,759
	8月	1,337,885	2,500,965	1,337,885	2,045,976	438,125	-	-	16,864
	9月	1,416,791	2,894,175	1,416,791	2,312,099	561,964	1,629	-	18,483
	10月	1,812,322	3,105,165	1,812,322	2,380,867	702,018	-	-	22,280
	11月	1,591,378	3,033,105	1,591,378	2,317,471	688,251	760	-	26,623
	12月	1,756,264	3,031,588	1,756,264	2,556,046	450,669	-	-	24,873

(4) 入港船舶総トン数階級別表

種 別	合 計		30,000総トン以上		10,000総トン以上 30,000総トン未満		6,000総トン以上 10,000総トン未満	
	隻数	総トン数	隻数	総トン数	隻数	総トン数	隻数	総トン数
合 計	19,352	51,075,465	141	9,912,736	1,738	26,485,309	609	5,499,334
外航船	1,062	17,437,741	139	9,779,659	104	2,274,864	456	4,297,969
内航船	18,290	33,637,724	2	133,077	1,634	24,210,445	153	1,201,365
外航商船	1,062	17,437,741	139	9,779,659	104	2,274,864	456	4,297,969
外航自航	-	-	-	-	-	-	-	-
内航商船	16,696	27,004,434	2	133,077	1,213	17,918,107	153	1,201,365
内航自航	1,382	6,398,487	-	-	421	6,292,338	-	-
漁 船	9	7,704	-	-	-	-	-	-
避難船	-	-	-	-	-	-	-	-
その他	203	227,099	-	-	-	-	-	-

種 別	3,000総トン以上 6,000総トン未満		1,000総トン以上 3,000総トン未満		500総トン以上 1,000総トン未満		5総トン以上 500総トン未満	
	隻数	総トン数	隻数	総トン数	隻数	総トン数	隻数	総トン数
合 計	1,116	4,450,371	571	1,225,344	1,668	1,318,175	13,509	2,184,196
外航船	132	584,529	230	500,043	1	677	-	-
内航船	984	3,865,842	341	725,301	1,667	1,317,498	13,509	2,184,196
外航商船	132	584,529	230	500,043	1	677	-	-
外航自航	-	-	-	-	-	-	-	-
内航商船	951	3,762,491	275	620,175	1,648	1,302,356	12,454	2,066,863
内航自航	-	-	-	-	-	-	961	106,149
漁 船	-	-	1	1,350	8	6,354	-	-
避難船	-	-	-	-	-	-	-	-
その他	33	103,351	65	103,776	11	8,788	94	11,184

(5) 船舶乗降人員年次別表

	平成29年	平成30年	令和元年	令和2年	令和3年
合 計	1,558,637	1,588,396	1,611,591	758,540	682,168
乗込人員	778,891	793,506	804,348	391,780	349,048
上陸人員	779,746	794,890	807,243	366,760	333,120

(6) 船舶乗降人員月別表

	合 計	外 国 航 路		内 国 航 路	
		乗込人員	上陸人員	乗込人員	上陸人員
合 計	682,168	0	0	349,048	333,120
1月	21,020	-	-	9,252	11,768
2月	13,700	-	-	6,565	7,135
3月	48,593	-	-	24,260	24,333
4月	40,495	-	-	23,835	16,660
5月	34,160	-	-	23,112	11,048
6月	40,863	-	-	20,522	20,341
7月	71,880	-	-	35,824	36,056
8月	83,993	-	-	42,056	41,937
9月	60,465	-	-	29,604	30,861
10月	93,895	-	-	47,329	46,566
11月	109,391	-	-	54,357	55,034
12月	63,713	-	-	32,332	31,381

4. 海上出入貨物

(1) 海上出入貨物の年次別表

(単位:フレート・トン)

年次	合計			外国貿易			内国貿易		
	計	輸移出	輸移入	計	輸出	輸入	計	移出	移入
昭和28年	1,011,840	48,932	962,908	22,025	7,828	14,197	989,815	41,104	948,711
昭和29年	906,103	54,220	851,883	20,506	6,065	14,441	885,597	48,155	837,442
昭和30年	1,067,486	136,829	930,657	27,484	9,719	17,765	1,040,002	127,110	912,892
昭和31年	1,073,411	150,028	923,383	32,501	20,346	12,155	1,040,910	129,682	911,228
昭和32年	1,173,578	186,456	987,122	53,119	11,141	41,978	1,120,459	175,315	945,144
昭和33年	1,125,738	100,608	1,025,130	32,312	4,793	27,519	1,093,426	95,815	997,611
昭和34年	1,175,862	83,351	1,092,511	34,704	3,363	31,341	1,141,158	79,988	1,061,170
昭和35年	1,745,174	77,850	1,667,324	39,929	6,530	33,399	1,705,245	71,320	1,633,925
昭和36年	1,834,600	114,167	1,720,433	60,532	5,770	54,762	1,774,068	108,397	1,665,671
昭和37年	2,551,750	103,669	2,448,081	60,756	5,525	55,231	2,490,994	98,144	2,392,850
昭和38年	2,732,672	144,335	2,588,337	111,948	4,659	107,289	2,620,724	139,676	2,481,048
昭和39年	3,164,601	175,197	2,989,404	231,291	3,212	228,079	2,933,310	171,985	2,761,325
昭和40年	3,526,610	160,281	3,366,329	224,425	4,624	219,801	3,302,185	155,657	3,146,528
昭和41年	3,866,456	165,421	3,701,035	275,342	2,110	273,232	3,591,114	163,311	3,427,803
昭和42年	4,681,112	166,173	4,514,939	333,537	2,870	330,667	4,347,575	163,303	4,184,272
昭和43年	5,246,776	203,460	5,043,316	466,520	2,926	463,594	4,780,256	200,534	4,579,722
昭和44年	5,588,299	163,647	5,424,652	488,435	26,244	462,191	5,099,864	137,403	4,962,461
昭和45年	6,115,102	156,070	5,959,032	642,624	20,159	622,465	5,472,478	135,911	5,336,567
昭和46年	7,830,443	589,371	7,241,072	1,889,210	20,906	1,868,304	5,941,233	568,465	5,372,768
昭和47年	8,374,397	943,136	7,431,261	2,066,496	1,447	2,065,049	6,307,901	941,689	5,366,212
昭和48年	12,919,789	1,855,957	11,063,832	3,762,802	3,500	3,759,302	9,156,987	1,852,457	7,304,530
昭和49年	16,031,266	3,342,088	12,689,178	4,611,202	7,798	4,603,404	11,420,064	3,334,290	8,085,774
昭和50年	18,823,782	4,440,088	14,383,694	5,506,169	27,025	5,479,144	13,317,613	4,413,063	8,904,550
昭和51年	18,328,334	4,239,402	14,088,932	4,957,568	132,171	4,825,397	13,370,766	4,107,231	9,263,535
昭和52年	19,040,951	4,691,331	14,349,620	4,721,633	118,365	4,603,268	14,319,318	4,572,966	9,746,352
昭和53年	19,953,088	4,742,892	15,210,196	4,236,305	87,018	4,149,287	15,716,783	4,655,874	11,060,909
昭和54年	23,134,221	5,215,907	17,918,314	5,971,461	79,346	5,892,115	17,162,760	5,136,561	12,026,199
昭和55年	22,909,910	5,383,556	17,526,354	5,340,450	116,057	5,224,393	17,569,460	5,267,499	12,301,961
昭和56年	21,030,765	4,905,578	16,125,187	4,679,441	122,576	4,556,865	16,351,324	4,783,002	11,568,322
昭和57年	21,778,631	4,920,807	16,857,824	4,750,733	76,884	4,673,849	17,027,898	4,843,923	12,183,975
昭和58年	22,062,961	5,055,946	17,007,015	5,267,471	122,140	5,145,331	16,795,490	4,933,806	11,861,684
昭和59年	22,705,960	5,277,430	17,428,530	5,009,398	144,207	4,865,191	17,696,562	5,133,223	12,563,339
昭和60年	23,044,772	5,833,514	17,211,258	4,610,143	153,866	4,456,277	18,434,629	5,679,648	12,754,981
昭和61年	23,043,128	5,429,935	17,613,193	5,104,475	110,733	4,993,742	17,938,653	5,319,202	12,619,451
昭和62年	23,628,938	5,312,518	18,316,420	5,060,098	68,668	4,991,430	18,568,840	5,243,850	13,324,990
昭和63年	26,005,901	5,909,687	20,096,214	5,450,902	15,352	5,435,550	20,554,999	5,894,335	14,660,664
平成元年	30,764,532	7,719,937	23,044,595	5,690,138	17,547	5,672,591	25,074,394	7,702,390	17,372,004
平成2年	32,953,738	8,195,437	24,758,301	6,122,708	10,085	6,112,623	26,831,030	8,185,352	18,645,678
平成3年	34,138,343	8,937,592	25,200,751	5,867,146	31,157	5,835,989	28,271,197	8,906,435	19,364,762
平成4年	34,120,867	8,579,583	25,541,284	6,887,222	21,044	6,866,178	27,233,645	8,558,539	18,675,106
平成5年	35,514,393	9,557,740	25,956,653	7,541,514	21,102	7,520,412	27,972,879	9,536,638	18,436,241
平成6年	36,066,098	9,658,689	26,407,409	7,253,491	49,887	7,203,604	28,812,607	9,608,802	19,203,805
平成7年	38,738,152	11,064,430	27,673,722	7,108,784	113,819	6,994,965	31,629,368	10,950,611	20,678,757
平成8年	39,587,719	10,943,500	28,644,219	7,462,562	105,835	7,356,727	32,125,157	10,837,665	21,287,492
平成9年	39,541,108	11,447,041	28,094,067	8,159,444	320,785	7,838,659	31,381,664	11,126,256	20,255,408
平成10年	37,862,678	11,163,430	26,699,248	8,255,286	406,306	7,848,980	29,607,392	10,757,124	18,850,268
平成11年	37,384,205	11,025,628	26,358,577	8,692,610	549,286	8,143,324	28,691,595	10,476,342	18,215,253
平成12年	37,697,243	11,173,600	26,523,643	7,727,035	619,884	7,107,151	29,970,208	10,553,716	19,416,492
平成13年	37,532,277	10,930,851	26,601,426	8,549,624	783,133	7,766,491	28,982,653	10,147,718	18,834,935
平成14年	35,970,447	10,885,946	25,084,501	8,860,986	1,049,709	7,811,277	27,109,461	9,836,237	17,273,224
平成15年	37,530,569	12,136,360	25,394,209	9,035,666	1,059,995	7,975,671	28,494,903	11,076,365	17,418,538
平成16年	38,058,701	12,486,015	25,572,686	9,272,934	1,217,823	8,055,111	28,785,767	11,268,192	17,517,575
平成17年	38,168,290	12,766,188	25,402,102	8,997,867	1,284,300	7,713,567	29,170,423	11,481,888	17,688,535
平成18年	39,674,605	14,152,361	25,522,244	8,940,824	1,294,422	7,646,402	30,733,781	12,857,939	17,875,842
平成19年	41,397,642	15,761,907	25,635,735	8,768,563	1,438,530	7,330,033	32,629,079	14,323,377	18,305,702
平成20年	38,249,857	14,101,798	24,148,059	8,639,343	1,549,755	7,089,588	29,610,514	12,552,043	17,058,471
平成21年	33,090,094	11,862,979	21,227,115	8,477,216	1,719,799	6,757,417	24,612,878	10,143,180	14,469,698
平成22年	35,408,728	12,854,241	22,554,487	10,109,525	1,971,232	8,138,293	25,299,203	10,883,009	14,416,194
平成23年	25,155,498	9,650,608	15,504,890	2,964,922	672,449	2,292,473	22,190,576	8,978,159	13,212,417
平成24年	38,909,422	15,039,965	23,869,457	9,564,729	1,380,148	8,184,581	29,344,693	13,659,817	15,684,876
平成25年	40,973,041	15,233,421	25,739,620	10,614,695	1,819,539	8,795,156	30,358,346	13,413,882	16,944,464
平成26年	42,580,692	15,992,564	26,588,128	11,665,894	1,920,100	9,745,794	30,914,798	14,072,464	16,842,334
平成27年	44,755,096	15,601,620	29,153,476	12,626,739	1,867,985	10,758,754	32,128,357	13,733,635	18,394,722
平成28年	47,478,626	16,605,300	30,873,326	15,499,611	2,385,209	13,114,402	31,979,015	14,220,091	17,758,924
平成29年	46,664,988	16,626,924	30,038,064	14,963,342	2,186,015	12,777,327	31,701,646	14,440,909	17,260,737
平成30年	48,836,639	16,891,108	31,945,531	16,013,809	1,969,276	14,044,533	32,822,830	14,921,832	17,900,998
令和元年	43,722,551	14,771,410	28,951,141	15,045,179	1,736,851	13,308,328	28,677,372	13,034,559	15,642,813
令和2年	40,437,083	13,015,549	27,421,534	13,381,163	1,336,000	12,045,163	27,055,920	11,679,549	15,376,371
令和3年	38,918,104	13,115,907	25,802,197	12,228,908	1,312,049	10,916,859	26,689,196	11,803,858	14,885,338

(2) 海上出入貨物の品種別公共・専用別表

(単位:フレート・トン)

総括表	区分	合計	外 貿			内 貿			
			計	輸出	輸入	計	移出	移入	
			公共	フェリー貨物を除く # 含む	30,135,374	12,228,908	1,312,049	10,916,859	17,906,466
専用	フェリー貨物を除く # 含む	38,918,104	12,228,908	1,312,049	10,916,859	26,689,196	11,803,858	14,885,338	
			18,329,992	5,775,608	865,807	4,909,801	12,550,384	5,644,652	6,905,732
			18,329,987	5,775,608	865,807	4,909,801	12,553,479	5,646,192	6,907,287
			11,809,382	6,453,300	446,242	6,007,058	5,356,082	1,912,806	3,443,276
			20,589,017	6,453,300	446,242	6,007,058	14,135,717	6,157,666	7,978,051

(単位:フレート・トン)

品類・品種別	合計	公 共					専 用				
		計	輸出	輸入	移出	移入	計	輸出	輸入	移出	移入
合計	38,918,104	18,329,087	865,807	4,909,801	5,646,192	6,907,287	20,589,017	446,242	6,007,068	6,157,666	7,978,051
農水産品											
011	麦	132,864	132,053	60,058	6,000	65,995	811				811
021	米	36,320	36,320	8,366	17,371	5,864	4,719				
022	とうもろこし	669,719	583,119	539,021	1,498	42,600	86,600	1,500			85,100
023	豆	5,523	5,012	1,388	1,000	2,624	511				511
024	その他の雑穀	15,215	14,573	6,891		7,682	642				642
031	野菜・果物	33,453	33,453	67							
041	綿	3,945	3,945	3,556		389					
051	その他の農産品	9,097	9,097.0	822	3,381	520	4,374				
061	羊										
071	その他の畜産品	36,767	36,767	1,528	21,484	2,436	11,319				
081	水産	293,432	293,432	22,374	118,642	90,330	62,086				
091	原木	221,063	221,063	10,148	129,238	17,225	64,452				
092	製材	308,644	308,644	53	143,428	4,619	160,544				
101	樹脂	38,177	38,177	99	19,080	35	18,963				
111	木材チップ	920,629	920,629	875	912,436	1,408	5,910				
112	その他の林産品	2,477	2,477		1,835		642				
121	薪炭	5,176	5,176	177	1,857		3,142				
131	炭	1,171,750	939,970		939,615	79	276	231,780			231,780
141	鉄鉱石										
151	金	3,641	3,641	948	2,567	66	60				
161	砂利・砂	441,626	438,756	796	122	82,018	355,820	2,870			2,870
162	石材	18,721	18,721		13,398	300	5,023				
171	原油	3,670,740	132		132		3,670,608		3,410,000		260,608
181	りん鉱石	8,402	8,402		3,102		5,300				
191	石灰石	110,222	110,222		107,213	3,009					
201	原塩	21,590	21,590		19,167		2,423				
211	非金属鉱物	52,920	52,920	3,597	29,411	10,144	9,768				
221	鉄鋼	161,989	60,199	36,098	21,914	1,059	101,790				101,790
222	銅	1,122,257	522,805	21,521	150,745	69,717	280,822	116,576	2,602		480,274
231	非鉄金属	63,018	63,018	4,312	35,805	5,943	16,958				
241	金属製品	250,656	93,129	6,621	45,012	17,387	24,109	157,527		150,914	6,613
251	鉄道車両	4,472	4,472	44		314	4,114				
252	完成自動車	6,443,147	6,443,147	6,916	818	3,847,516	2,587,897				
253	その他輸送車両	25,867	25,867	387	22,550	686	2,244				
254	二輪自動車	22,436	22,436		22,436						
255	自動車部品	464,603	464,603	17,832	29,843	190,030	226,898				
256	その他輸送用機械	550,071	550,071	935	1,408	119,319	428,409				
261	産業機械	155,285	155,270	4,593	98,324	8,052	44,301	15			15
262	電気機械	284,410	284,306	2,364	225,443	18,976	37,523	104			104
263	測量・光学・医療用器械	7,507	7,507	2,147	2,448	2,126	786				
264	事務用機器	1,524	1,524		894	251	379				
265	その他機械	7,734	7,734	2,214	2,136	2,593	791				
271	陶磁器	837	837		837						
281	セメント	1,247,744	1,247,744		344	6,366	1,241,034				
291	ガラス類	11,975	11,975		2,143		9,832				
301	窯業品	58,101	35,963	437	11,356	8,792	15,378	22,138		6,638	15,500
311	重油	1,444,537	7,554			3,044	1,436,983	50,716		1,206,980	179,287
320	揮発油	1,691,403					1,691,403	102,724	745,914	131,721	711,044
321	その他の石油	1,255,941	847	35	557	255	1,255,094	4,700	143,409	64,470	1,042,515
322	LNG(液化天然ガス)	933,957					933,957				
323	LPG(液化石油ガス)	829,116	1,890		1,890		827,226		752,316	58,520	16,390
324	その他の石油製品	40,405	670		309		39,735		3,000	18,960	17,775
331	コークス	64,487	61,013		13,002	140	47,871	3,474		3,219	255
341	石炭製品	36,178	10,032		6,841		3,191	26,146			26,146
351	化学薬品	758,543	222,242	2,126	67,632	1,182	151,302	536,301	171,526	2,003	281,241
361	化学肥料	64,404	64,404	9,442	27,344	3,520	24,098				
371	染料・塗料・合成樹脂等	207,968	207,968	28,655	119,044	9,460	50,809				
381	紙・パルプ	363,908	363,908	83,677	61,898	140,128	78,205				
391	糸及び紡績半製品	21,583	21,583	3,030	7,845	176	10,532				
401	その他繊維工業品	8,772	8,772	932	3,291	60	4,489				
411	砂糖	7,035	7,035		6,006		1,029				
421	製造食品	101,976	101,976	1,083	45,379	4,867	50,647				
422	飲料	75,369	75,369	143	22,595	13,092	39,539				
423	水	35,345	35,345		2,806	10,068	22,471				
424	たばこ										
425	その他食料工業品	39,243	39,243	864	6,121	660	31,598				
431	がらん具	10,949	10,949		8,389	193	2,367				
441	衣服・身廻り・はきもの	106,422	106,422	3,598	81,621	3,061	18,142				
442	文房具・運動娯楽用品・楽器	14,495	14,495	1,087	9,605	1,389	2,414				
443	家具装備品	134,086	134,086	1,226	110,274	1,834	20,752				
444	その他の日用品	106,829	106,829	4,273	71,854	20,267	10,435				
451	ゴム製品	830,663	830,663	196,531	51,172	542,715	40,245				
461	木製品	265,497	265,497	5,122	189,779	27,039	43,557				
471	その他製造工業品	42,839	42,839	14,870	13,922	7,352	6,695				
481	金属くず	565,688	422,840	234,808	2,593	170,672	14,767	142,848		2,500	140,348
491	再利用資材	201,246	201,246	90,035	6,673	61,347	43,191				
501	動植物性製造飼料	614,679	573,312	1,957	149,695	36,476	385,184	41,367			41,367
511	廃棄物	9,556	9,556	354	19	2,615	6,568				
512	廃土	41,208	41,208	22	1,181	38,671	1,334				
521	輸送用容器	62,643	62,643	11,055	31,237	12,331	8,020				
531	取合せ品	15,149	15,149	6,472	828	2,329	5,520				
541	分類不能のもの	17,509	17,509	8,139	4,079	3,691	1,600				
999	フェリー	8,782,730	3,095		1,540	1,555	8,779,635			4,244,860	4,534,775

(3) 海上出入貨物の品種別外貿・内貿別表

(単位:フレート・トン)

品類・品種別	合 計			外国貿易			内国貿易		
	計	輸移出	輸移入	計	輸出	輸入	計	移出	移入
合 計	38,918,104	13,115,907	25,802,197	12,228,908	1,312,049	10,916,859	26,689,196	11,803,958	14,885,338
(1)農水産品	1,236,335	141,145	1,095,190	821,920	33,157	788,763	414,415	107,988	306,427
011 麦	132,864	6,000	126,864	60,058		60,058	72,800	6,000	66,806
021 米	36,320	14,230	22,090	25,737	8,366	17,371	10,583	5,864	4,719
022 とうもろこし	669,719	1,498	668,221	540,521		540,521	129,198	1,498	127,700
023 豆	5,523	1,000	4,523	1,388		1,388	4,135	1,000	3,135
024 その他雑穀	15,215		15,215	6,891		6,891	8,324		8,324
031 野菜・果物	33,453	407	33,046	15,538	67	15,471	17,915	340	17,575
041 綿花	3,945		3,945	3,556		3,556	389		389
051 その他農産品	9,097	1,342	7,755	4,203	822	3,381	4,894	520	4,374
061 羊									
071 その他畜産品	36,767	3,964	32,803	23,012	1,528	21,484	13,755	2,436	11,319
081 水産品	293,432	112,704	180,728	141,016	22,374	118,642	152,416	90,330	62,086
(2)林産品	1,496,166	34,639	1,461,527	1,219,226	11,352	1,207,874	276,940	23,287	253,653
091 原木	221,063	27,373	193,690	139,386	10,148	129,238	81,677	17,225	64,452
092 製材	308,644	4,672	303,972	143,481	53	143,428	165,163	4,619	160,544
101 樹脂	38,177	134	38,043	19,179	99	19,080	18,998	35	18,963
111 木材チップ	920,629	2,283	918,346	913,311	875	912,436	7,318	1,408	5,910
112 その他林産品	2,477		2,477	1,835		1,835	642		642
121 薪炭	5,176	177	4,999	2,034	177	1,857	3,142		3,142
(3)鉱産品	5,499,612	100,957	5,398,655	4,530,068	5,341	4,524,727	969,544	95,616	873,928
131 石炭	1,171,750	79	1,171,671	939,615		939,615	232,135	79	232,056
141 鉄鉱石									
151 金	3,641	1,014	2,627	3,515	948	2,567	126	66	60
161 砂利・砂	441,626	82,814	358,812	918	796	122	440,708	82,018	358,690
162 石材	18,721	300	18,421	13,398		13,398	5,323	300	5,023
171 原油	3,670,740		3,670,740	3,410,132		3,410,132	260,608		260,608
181 軽油	8,402		8,402	3,102		3,102	5,300		5,300
191 石灰石	110,222	3,009	107,213	107,213		107,213	3,009	3,009	
201 原塩	21,590		21,590	19,167		19,167	2,423		2,423
211 非金属鉱物	52,920	13,741	39,179	33,008	3,597	29,411	19,912	10,144	9,768
(4)金属機械工業品	9,564,976	4,657,443	4,907,533	884,938	222,560	662,378	8,680,038	4,434,883	4,245,155
221 鉄鋼	161,989	37,157	124,832	58,012	36,098	21,914	103,977	1,059	102,918
222 鋼材	1,122,257	207,814	914,443	291,444	138,097	153,347	830,813	69,717	761,096
231 非鉄金属	63,018	10,255	52,763	40,117	4,312	35,805	22,901	5,943	16,958
241 金属製品	250,656	174,922	75,734	51,633	6,621	45,012	199,023	168,301	30,722
251 鉄道車両	4,472	358	4,114	44	44		4,428	314	4,114
252 完成自動車	6,443,147	3,854,432	2,588,715	7,734	6,916	818	6,435,413	3,847,516	2,587,897
253 その他輸送車両	25,867	1,073	24,794	22,937	387	22,550	2,930	686	2,244
254 二輪自動車	22,436		22,436				22,436		
255 自動車部品	464,603	207,862	256,741	47,675	17,832	29,843	416,928	190,030	226,898
256 その他輸送用機械	550,071	120,254	429,817	2,343	935	1,408	547,728	119,319	428,409
261 産業機械	155,285	12,645	142,640	102,917	4,593	98,324	52,368	8,052	44,316
262 電気機械	284,410	21,340	263,070	227,807	2,364	225,443	56,603	18,976	37,627
263 測量・光学・医療用器械	7,507	4,273	3,234	4,595	2,147	2,448	2,912	2,126	786
264 事務用機器	1,524	251	1,273	894		894	630	251	379
265 その他機械	7,734	4,807	2,927	4,350	2,214	2,136	3,384	2,593	791
(5)化学工業品	8,645,596	2,165,012	6,480,584	3,212,116	370,361	2,841,755	5,433,480	1,794,651	3,638,829
271 陶磁器	837		837	837		837			
281 セメント	1,247,744	6,366	1,241,378	344		344	1,247,400	6,366	1,241,034
291 ガラス類	11,975		11,975	2,143		2,143	9,832		9,832
301 窯業品	58,101	9,229	48,872	18,431	437	17,994	39,670	8,792	30,878
311 重油	1,444,537	1,260,740	183,797	50,716	50,716		1,393,821	1,210,024	183,797
320 揮発油	1,691,403	234,445	1,456,958	848,638	102,724	745,914	842,765	131,721	711,044
321 その他の石油	1,255,941	69,460	1,186,481	148,701	4,735	143,966	1,107,240	64,725	1,042,515
322 LNG(液化天然ガス)	933,957		933,957	933,957		933,957			
323 LPG(液化石油ガス)	829,116	58,520	770,596	754,206		754,206	74,910	58,520	16,390
324 その他石油製品	40,405	18,960	21,445	3,309		3,309	37,096	18,960	18,136
331 コークス	64,487	140	64,347	16,221		16,221	48,266	140	48,126
341 石炭製品	36,178		36,178	6,841		6,841	29,337		29,337
351 化学薬品	758,543	456,075	302,468	243,287	173,652	69,635	515,256	282,423	232,833
361 化学肥料	64,404	12,962	51,442	36,786	9,442	27,344	27,618	3,520	24,098
371 染料・塗料・合成樹脂等	207,968	38,115	169,853	147,699	28,655	119,044	60,269	9,460	50,809
(6)軽工業品	653,231	258,780	394,451	245,670	89,729	155,941	407,561	169,051	238,510
381 紙・パルプ	363,908	223,805	140,103	145,575	83,677	61,898	218,333	140,128	78,205
391 糸及び紡績半製品	21,583	3,206	18,377	10,875	3,030	7,845	10,708	176	10,532
401 その他繊維工業品	8,772	992	7,780	4,223	932	3,291	4,549	60	4,489
411 砂糖	7,035		7,035	6,006		6,006	1,029		1,029
421 製造食品	101,976	5,950	96,026	46,462	1,083	45,379	55,514	4,867	50,647
422 飲料	75,369	13,235	62,134	22,738	143	22,595	52,631	13,092	39,539
423 水	35,345	10,068	25,277	2,806		2,806	32,539	10,068	22,471
424 たばこ									
425 その他食料工業品	39,243	1,524	37,719	6,985	864	6,121	32,258	660	31,598
(7)雑工業品	1,511,780	830,557	681,223	763,323	226,707	536,616	748,457	603,850	144,607
431 がん具	10,949	193	10,756	8,389		8,389	2,560	193	2,367
441 衣服・身用品・はきもの	106,422	6,659	99,763	85,219	3,598	81,621	21,203	3,061	18,142
442 文房具・運動娯楽用品・楽器	14,495	2,476	12,019	10,692	1,087	9,605	3,803	1,389	2,414
443 家具・装備品	134,086	3,060	131,026	111,500	1,226	110,274	22,586	1,834	20,752
444 その他日用品	106,829	24,540	82,289	76,127	4,273	71,854	30,702	20,267	10,435
451 ゴム製品	830,663	739,246	91,417	247,703	196,531	51,172	582,960	542,715	40,245
461 木製工業品	265,497	32,161	233,336	194,901	5,122	189,779	70,596	27,039	43,557
471 その他製工業品	42,839	22,222	20,617	28,792	14,870	13,922	14,047	7,352	6,695
(8)特殊品	1,510,169	669,144	841,025	539,429	344,703	194,726	970,740	324,441	646,299
481 金属くず	565,688	405,480	160,208	239,901	234,808	5,093	325,787	170,672	155,115
491 再利用資材	201,246	151,382	49,864	96,708	90,035	6,673	104,538	61,347	43,191
501 動植物性製造飼肥料	614,679	38,433	576,246	151,652	1,957	149,695	463,027	36,476	426,551
511 廃棄物	9,556	2,969	6,587	373	354	19	9,183	2,615	6,568
512 廃土	41,208	38,693	2,515	1,203	22	1,181	40,005	38,671	1,334
521 輸送用容器	62,643	23,386	39,257	42,292	11,055	31,237	20,351	12,331	8,020
531 取合せ品	15,149	8,801	6,348	7,300	6,472	828	7,849	2,329	5,520
541 分類不能のもの	17,509	11,830	5,679	12,218	8,139	4,079	5,291	3,691	1,600
999 フェリ	8,782,730	4,246,400	4,536,330				8,782,730	4,246,400	4,536,330

(4) 海上出入貨物品種別月別表 (輸出)

(単位:フレート・トン)

品類・品種別	合計	1月	2月	3月	4月	5月	6月	7月	8月	9月	10月	11月	12月
合計	1,312,049	74,591	107,190	120,643	92,088	111,591	92,667	68,620	97,724	170,090	119,950	131,143	125,752
(1)農水産品	33,157	2,101	2,852	6,076	2,015	943	2,986	2,696	4,775	1,506	1,486	1,667	4,054
011 麦													
021 米	8,366	18	743	2,767			19		3,291	57		95	1,376
022 とうもろこし													
023 豆類													
024 その他雑穀													
031 野菜・果物	67			49					18				
041 綿花													
051 その他農産品	822					224	300	223	75				
061 羊毛													
071 その他畜産品	1,528		102	284	408	151	72	36	75	109	72	36	183
081 水産品	22,374	2,083	2,007	2,976	1,607	568	2,595	2,437	1,316	1,340	1,414	1,536	2,495
(2)林産品	11,352	2,383	177	2,699	88	115	313	115	3,123	2,012	437	159	159
091 原木	10,148	2,354		2,699					3,123	1,972			
092 製材	53					53							
101 樹脂類	99	29				35	35						
111 木材チップ	875						80			40	437	159	159
112 その他林産品													
121 薪炭	177		177										
(3)鉱産品	5,341	1,169	1,116	1,050	511	423	313	115		35	427	147	35
131 石炭													
141 鉄鉱石													
151 金銀	948		106	245		207	42				201	147	
161 砂利・砂	796		293	424							79		
162 石材													
171 原油													
181 リン鉱石													
191 石灰石													
201 原塩													
211 非金属鉱物	3,597	1,169	717	626	266	216	271	115		35	147		35
(4)金属機械工業品	222,560	14,280	17,094	19,075	16,681	20,144	21,694	18,962	20,813	20,109	21,617	17,287	14,804
221 鉄鋼	36,098				3,797	10,237	3,449	6,202	3,218	3,085	3,036	3,074	
222 鋼材	138,097	11,163	12,613	15,821	8,728	5,029	14,295	8,594	14,426	13,618	14,002	10,846	8,962
231 非鉄金属	4,312				258	551	725	706	381	594	374	105	618
241 金属製品	6,621	26	38	512	421	622	416	576	576	482	1,151	855	946
251 鉄道車両	44	44											
252 完成自動車	6,916	35	494	812	777	714	352	530	424	177	141	882	1,578
253 その他輸送車両	387	44	35			44	132			53	44		35
254 二輪自動車													
255 自動車部品	17,832	2,830	3,127	1,038	1,033	920	1,339	1,282	1,414	1,311	1,168	952	1,418
256 その他輸送用機械	935				44	530			53	176	132		
261 産業機械	4,593	89	261	371	836	356	196	441	224	115	691	502	511
262 電気機械	2,364		71	240	98	158	27	480	97	63	659		471
263 測量・光学・医療用器械	2,147		406	71	619	760					26		265
264 事務用機器													
265 その他機械	2,214	49	49	210	70	223	763	151		435	193	71	
(5)化学工業品	370,361	22,291	18,452	7,927	11,529	23,676	13,013	4,409	13,913	97,602	44,284	58,702	54,563
271 陶磁器													
281 セメント													
291 ガラス類													
301 窯業品	437	68	176				35	53		70		35	
311 重油	50,716					20,116				30,600			
320 揮発油	102,724									35,119		35,119	32,486
321 その他の石油	4,735		4,700						35				
322 LNG(液化天然ガス)													
323 LPG(液化石油ガス)													
324 その他石油製品													
331 コークス													
341 石炭製品													
351 化学薬品	173,652	20,483	11,958	3,026	8,480	78	9,073	64	10,893	28,279	40,075	21,117	20,126
361 化学肥料	9,442	471	323	1,770	796	769	1,037	612	1,015	343	968	438	900
371 染料・塗料・合成樹脂等	28,655	1,269	1,295	3,131	2,253	2,713	2,868	3,680	1,970	3,191	3,241	1,993	1,051
(6)繊維工業品	89,729	4,035	7,506	10,736	7,292	7,113	6,170	1,794	10,141	9,018	10,597	6,384	8,943
381 紙・パルプ	83,677	3,043	6,229	9,679	6,940	6,998	5,827	1,080	10,002	8,642	10,454	6,151	8,632
391 糸及び紡績半製品	3,030	917	829	898			36			71	36	141	102
401 その他繊維工業品	932	35	352	71	35			35		252		38	114
411 砂糖													
421 製造食品	1,083	40	78	18	281	115	307	24		53	89	54	24
422 飲料	143		18		36						18		71
423 水													
424 たばこ													
425 その他食料工業品	864			70				655	139				
(7)雑工業品	226,707	16,768	26,701	27,639	19,059	15,857	15,148	13,846	14,703	19,244	18,411	18,726	20,605
431 がん具													
441 衣服・身用品・はきもの	3,598	18	429	562	211	71	666	309	390	120	319	327	176
442 文房具・運動娯楽用品・楽器	1,087		249	165	82	153	122		13	117	16	22	148
443 家具装備品	1,226	35	135			35			170	39	706	88	18
444 その他日用品	4,273	73	324	330	253	296	134	299	253	503	599	197	1,012
451 ゴム製品	196,531	16,271	25,334	25,483	16,928	13,573	12,410	11,462	12,912	16,486	12,628	16,595	16,449
461 木製品	5,122	283		531	459	459	600	353	353	565	459	636	424
471 その他製造工業品	14,870	88	230	568	1,126	1,270	1,216	1,423	612	1,414	3,684	861	2,378
(8)特殊品	344,703	11,072	32,307	47,038	31,848	43,089	33,193	26,516	29,589	20,023	21,873	26,616	21,539
481 金属くず	234,808	8,164	23,597	33,290	19,933	28,290	23,036	17,678	22,651	11,074	12,252	19,690	15,153
491 再利用資材	90,035	2,447	8,222	11,248	10,618	13,181	8,470	6,707	6,050	6,659	7,823	4,570	4,040
501 動植物性製造飼肥料	1,957	181	176	588	21	363		580	13		35		
511 廃棄物	354			176		35				35	44		64
512 廃土砂	22			22									
521 輸送用容器	11,055	247	247	809	600	718	1,158	1,307	823	1,541	1,120	720	1,765
531 輸合せ品	6,472	33	65	1,081	500	502	529	244	52	714	599	1,636	517
541 分類不能のもの	8,139	492	985	1,102	454	258	35	282	667	541	818	1,455	1,050
999 フェリ													

(5) 海上出入貨物品種別月別表 (輸入)

(単位:フレート・トン)

品類・品種別	合計	1月	2月	3月	4月	5月	6月	7月	8月	9月	10月	11月	12月
合 計	10,916,859	948,686	943,056	666,609	863,693	903,101	360,948	994,723	845,968	1,035,930	1,226,477	1,063,214	1,064,454
(1)農水産品	788,763	57,056	73,352	51,123	81,095	57,422	63,821	72,091	76,134	108,336	53,424	15,982	78,927
011 麦	60,058	13,343	6,849	3,653	5,300	7,207	548	11,090	344	2,876	4,959	2,326	1,563
021 米	17,371	6,845	177	20				10,226	52	51			
022 とうもろこし	540,521	28,859	58,489	34,695	61,596	33,308	51,789	30,288	54,525	87,260	36,724		62,988
023 豆類	1,388	46	44	98	124	182	136	461	69	63	91	49	25
024 その他雑穀	6,891				44	999		5,848					
031 野菜・果物	15,471	945	1,232	2,143	1,721	1,228	891	1,287	1,318	1,146	1,267	1,273	1,020
041 綿花	3,556	441	184	431	52	732	26	415	431		158	502	184
051 その他農産品	3,381	87	190	143	88	407	734	600		263	113	371	385
061 羊毛													
071 その他畜産品	21,484	1,534	1,776	2,113	1,874	1,407	1,646	2,098	1,493	1,713	2,628	2,192	1,010
081 水産品	118,642	4,956	4,411	7,827	10,296	11,952	8,051	9,778	17,902	14,964	7,484	9,269	11,752
(2)林産品	1,207,874	74,546	139,059	90,787	132,037	107,410	55,958	117,586	104,063	132,086	44,148	88,563	121,631
091 原木	129,238	8,378	26,322	7,156	18,780	16,125	8,990	19,387			18,978		5,122
092 製材	143,428	3,728	5,502	6,706	6,945	24,327	20,035	9,975	8,890	21,445	9,834	13,833	12,208
101 樹脂類	19,080	2,153	1,907	2,064	1,036	1,711	1,115	2,204	1,330	1,769	1,209	1,453	1,129
111 木材チップ	912,436	59,997	105,219	74,602	104,965	64,874	25,321	85,692	93,564	108,586	14,099	73,095	102,422
112 その他林産品	1,835	130	49	132	129	186	282	245	62	109	28	93	390
121 薪炭	1,857	160	60	127	182	187	215	83	217	177		89	360
(3)鉱産品	4,524,727	520,858	298,951	116,636	324,374	255,873	23,284	371,242	320,307	506,886	784,212	525,941	476,163
131 石炭	939,615	101,667	51,741	99,885	37,521	98,881	12,000	100,890	80,864	151,322	98,785	34,559	71,500
141 鉄鉱石													
151 金鉱石	2,567		402	437		402			442		442		
161 砂利・砂	122		22						79				21
162 石材	13,398	482	523	1,239	2,175	1,861	774	1,381	1,004	1,336	1,284	487	852
171 原油	3,410,132	415,743	229,506		270,452	151,008		255,258	237,276	327,320	656,251	470,811	396,507
181 軽油	3,102												3,102
191 石灰石	107,213		12,989	13,140	12,986	40	9,122	12,878		25,978	7,020	13,060	
201 原塩	19,167		3,000				35				16,132		
211 非金属鉱物	29,411	2,966	768	1,935	1,240	3,681	1,353	835	642	930	4,298	3,480	7,283
(4)金属機械工業品	662,378	49,738	51,578	51,132	56,597	54,846	61,924	59,769	51,220	67,954	50,574	55,710	51,336
221 鉄鋼	21,914	2,245	2,079	1,966	2,043	626	1,016	2,460	1,669	1,864	2,549	1,860	1,537
222 銅材	153,347	15,059	16,197	9,721	14,703	6,609	12,001	9,417	11,218	21,311	14,734	14,331	8,046
231 非鉄金属	35,805	3,286	2,728	2,549	3,255	1,930	3,372	5,921	2,406	3,193	2,954	2,280	1,931
241 金属製品	45,012	2,454	2,459	4,657	3,480	1,954	5,608	2,782	5,063	6,314	3,304	2,141	4,796
251 鉄道車両													
252 完成自動車	818		100		18	57				547			96
253 その他輸送用車両	22,550	1,885	1,972	1,193	1,539	941	707	1,400	2,382	4,235	2,635	1,900	1,761
254 二輪自動車	22,436	2,519	2,609	5,127	2,405	1,949	2,287	1,254	733	927	515	478	1,633
255 自動車部品	29,843	1,909	1,448	2,260	2,111	2,590	2,659	2,927	2,352	2,868	3,254	3,370	2,095
256 その他輸送用機械	1,408	398	608	74	13	22	39	88				47	119
261 産業機械	98,324	8,468	8,672	6,838	8,010	9,182	6,676	8,540	7,670	6,058	4,835	13,742	9,633
262 電気機械	225,443	11,313	12,405	16,303	18,680	28,187	26,930	24,824	16,803	20,565	15,579	15,110	18,744
263 測量・光学・医療用器械	2,448	136	23	45	153	302	562	138	241	534	90	172	52
264 事務用機器	894	140	140	141	57	149				46	56	183	122
265 その他機械	2,136	66	138	258	130	348	67	18	136	39	69		867
(5)化学工業品	2,841,755	171,671	304,439	265,829	193,714	347,563	87,099	291,634	218,891	155,962	238,608	305,199	261,146
271 陶磁器	837		204	81	22			171	205	55	64		35
281 セメント	344		80					21		39	58		146
291 ガラス類	2,143	242	460	183	200	321	21	180	90	54	23	233	136
301 薬品	17,994	1,130	1,667	1,423	1,040	548	700	2,799	2,349	1,045	2,469	2,482	342
311 重油													
320 揮発油	745,914	40,067		64,574	102,882	168,086	24,684	54,043	63,884	51,188	69,388	59,484	47,634
321 その他の石油	143,966	4,506	43,282	52,227	9,100	4,700	3,635	4,700	115	4,559	3,671	4,471	9,000
322 LNG(液化天然ガス)	933,957	8,300	137,370	70,228	16,600	93,465	8,300	90,251	136,759	77,811	81,332	125,295	88,246
323 LPG(液化石油ガス)	754,206	97,898	105,294	57,278	40,597	64,265	29,370	123,083	50	272	60,268	84,971	90,860
324 その他石油製品	3,309		69	130	3,000				22	22		22	22
331 コークス	16,221	1,935		306	2,393	216	207	216	1,525	1,513	84	3,758	4,068
341 石炭製品	6,841	297	283	295	1,307	918	404	403	740	380	419	296	1,099
351 化学製品	69,635	6,171	6,220	4,902	3,186	4,514	7,437	4,452	2,880	6,907	5,538	11,322	6,106
361 化学肥料	27,344	2,676	3,104	3,519	3,233	1,509	1,423	1,881	1,188	1,831	3,785	1,156	2,039
371 染料・塗料・合成樹脂等	119,044	8,449	6,406	10,683	10,154	9,021	10,897	9,433	9,084	10,286	11,509	11,709	11,413
(6)雑工業品	155,941	13,080	10,209	16,514	12,687	13,065	13,430	14,520	8,979	11,590	9,872	14,347	17,648
381 紙・パルプ	61,898	4,646	3,589	7,729	4,105	5,209	4,941	7,309	3,958	5,138	3,594	3,709	7,971
391 糸及び紡績半製品	7,845	363	787	1,630	528	557	609	531	147	499	278	1,028	888
401 その他繊維工業品	3,291	364	346	359	255	377	134	174	56	383	142	331	470
411 砂糖	6,006	1,165	62	173	1,900	59		18	18	213	60	2,338	
421 製造食品	45,379	4,235	3,428	4,110	3,287	3,311	4,834	3,726	2,372	3,524	3,249	3,857	5,446
422 飲料	22,595	1,568	1,263	1,646	1,936	2,384	2,224	1,986	1,799	1,296	2,008	2,149	2,336
423 水	2,806	161	246	206	284	505	299	399	290	38	241	137	
424 たばこ													
425 その他食料工業品	6,121	678	488	661	392	663	389	377	339	499	300	798	537
(7)雑工業品	536,616	49,328	54,898	59,400	44,666	43,249	45,746	47,109	35,912	42,324	37,467	34,363	42,154
431 家具	8,389	397	343	933	970	855	1,162	434	1,511	134	428	156	1,066
441 衣服・身用品・はきもの	81,621	5,647	10,231	7,500	6,609	5,016	4,833	4,510	6,508	10,474	7,940	5,691	6,662
442 文房具・運動娯楽用品・楽器	9,605	1,459	871	954	752	1,107	561	664	696	839	578	573	551
443 家具・装飾品	110,274	8,846	8,474	10,487	8,781	11,156	12,195	9,257	6,712	6,904	7,610	8,918	10,934
444 その他日用品	71,854	6,934	5,415	7,912	5,892	4,901	6,598	5,481	4,875	5,855	6,090	4,148	7,

(6) 海上出入貨物品種別月別表 (移出)

(単位:フレート・トン)

品 類・品 種 別	合 計	1月	2月	3月	4月	5月	6月	7月	8月	9月	10月	11月	12月
合 計	11,803,843	1,000,969	913,287	952,159	954,735	881,843	842,489	1,014,638	990,134	1,017,562	1,078,943	1,015,867	1,141,217
(1)農水産品	107,973	6,667	9,786	7,426	4,312	5,160	13,347	10,303	16,703	12,113	5,803	7,083	9,270
011 麦	6,000		1,500						3,000	1,500			
021 米	5,864	541	298	634	634	357	498	339	118	176	141	376	1,752
022 とうもろこし	1,498												1,498
023 豆 類	1,000		100		40	160	40	120	260	140	80	40	20
024 その他雑穀													
031 野菜・果物	340							140	200				
041 綿 花													
051 その他農産品	520				40			80	60		140	180	20
061 羊 毛													
071 その他畜産品	2,436		18		59	107	113	103	270	364	372	596	434
081 水 産 品	90,330	6,127	7,871	6,793	3,540	4,537	12,697	9,522	12,797	9,935	5,071	5,892	5,548
(2)林産品	23,287	40	2,764	3,241	2,968	1,255	6,335	39	1,258	1,284	1,241	2,642	220
091 原 木	17,225		2,369	1,201	20	1,195	5,915		1,198	1,264	1,221	2,622	220
092 製 材	4,619	40	360	2,040	1,540	60	420	39	60	20	20	20	
101 樹 脂 類	35		35										
111 木 材 チ ッ プ	1,408				1,408								
112 その他林産品													
121 薪 炭													
(3)鉱産品	95,616	3,611	4,819	4,774	7,496	13,172	15,876	1,160	3,884	4,921	10,476	24,150	1,277
131 石 炭	79											79	
141 鉄 鉱 石													
151 金 属 鉱 石	66						66						
161 砂 利 ・ 砂	82,018	1,884	4,208	2,730	7,044	12,618	15,297	730	488	4,443	9,865	21,951	760
162 石 材	300	40	40	20		20	40				60	40	40
171 原 油													
181 りん 鉱 石													
191 石 灰 石	3,009								3,009				
201 原 塩													
211 非 金 属 鉱 物	10,144	1,687	571	2,024	452	534	473	430	387	478	551	2,080	477
(4)金属機械工業品	4,434,883	363,863	426,080	465,405	415,573	326,118	272,457	461,400	369,092	268,967	290,635	307,654	467,639
221 鉄 鋼	1,059	55		40	20	299	75	512	20			18	20
222 鋼 材	69,717	5,067	6,196	5,460	4,972	4,808	5,849	6,270	6,315	5,532	6,934	6,581	5,733
231 非 鉄 金 属	5,943	774	280	540	496	244	364	586	630	481	514	625	409
241 金 属 製 品	168,301	13,545	16,087	14,711	13,767	18,172	13,935	13,445	13,517	12,877	12,654	13,178	12,413
251 鉄 道 車 両	314			24	240	50							
252 完 成 自 動 車	3,847,516	320,827	371,685	393,664	366,866	283,270	227,468	414,052	323,990	216,091	244,111	261,425	424,067
253 その他輸送用車両	686	154	35	177	75					70	175		
254 二 輪 自 動 車													
255 自 動 車 部 品	190,030	17,303	19,684	18,738	18,065	13,902	15,827	19,168	12,784	11,457	12,946	13,117	17,039
256 その他輸送用機械	119,319	4,180	9,570	28,790	6,284	2,710	6,710	5,026	9,079	20,240	11,000	10,450	5,280
261 産 業 機 械	8,052	300	586	474	751	907	547	577	770	420	1,040	601	1,079
262 電 気 機 械	18,976	1,207	1,382	2,539	1,649	1,465	1,142	1,625	1,969	1,570	1,261	1,659	1,508
263 測 量 ・ 光 学 ・ 医 療 用 器 械	2,126	75			2,000								51
264 事 務 用 機 器	251	180	71										
265 その他機械	2,593	196	504	449	502	26	490	139	18	229			40
(5)化学工業品	1,794,651	240,750	125,372	42,488	83,027	109,562	71,357	59,612	138,784	256,859	271,386	227,596	167,858
271 陶 磁 器													
281 セ メ ン ト	6,366	106			2,248		1,506				2,506		
291 ガ ラ ス 類													
301 薬 業 品	8,792	823	878	751	913	793	928	424	612	940	785	510	435
311 重 油	1,210,024	191,470	102,720	30,770	46,626	71,470	41,600	46,138	86,740	148,700	167,070	150,990	125,730
320 揮 発 油	131,721	15,200	7,921	1,500	4,800	7,300	6,700	2,900	2,900	32,750	33,550	15,300	3,800
321 その他石油	64,725	51	24	4,425	4,316	20	18	21	4,519	26,393	16,852	8,068	18
322 LNG(液化天然ガス)													
323 LPG(液化石油ガス)	58,520	12,945	4,890	3,700	5,290	3,180	4,530	4,195	850	980	4,740	8,140	5,080
324 その他石油製品	18,960	2,000	1,000			4,010		1,000	3,000	3,950		4,000	
331 コ ー ク ス	140	20		20		40		20			20		20
341 石 炭 製 品													
351 化 学 薬 品	282,423	17,640	5,978	710	17,299	21,840	15,330	5,960	39,650	42,300	45,176	39,770	30,770
361 化 学 肥 料	3,520		1,100	20	40	60		1,120	20	40			1,120
371 染料・塗料・合成樹脂等	9,460	495	861	592	1,495	849	745	734	493	806	687	818	885
(6)窯工業品	169,051	14,338	12,057	9,965	11,328	13,267	13,184	17,361	16,882	17,003	14,602	12,845	16,219
381 紙 ・ パ ル プ	140,128	12,705	9,749	7,394	9,060	11,217	10,946	14,112	13,511	14,386	12,640	10,588	13,820
391 糸及び紡績半製品	176			35		141							
401 その他繊維工業品	60				35					25			
411 砂 糖													
421 製 造 食 品	4,867	242	235	307	319	144	142	307	1,228	581	310	516	536
422 飲 料	13,092	740	1,180	1,260	1,020	1,040	1,096	1,440	1,198	1,118	920	1,060	1,020
423 水	10,068	651	893	969	874	672	915	1,130	815	893	732	681	843
424 た ば こ													
425 その他食料工業品	660				20	53	85	372	130				
(7)雑工業品	603,850	38,880	46,778	46,619	40,160	51,975	59,489	53,582	58,841	54,429	55,977	43,291	53,829
431 が ん 具	193		53	35		70	35						
441 衣服・身用品・はきもの	3,061	40	247	564	216	130	317	282	126	72	283	381	403
442 文房具・運動娯楽用品・楽器	1,389	151	249	203	103	40		55	70	338	60	60	60
443 家 具 装 備 品	1,834	170	271	140	130	140	120	217	155	100	151	140	100
444 その他日用品	20,267	482	584	694	1,749	1,207	1,867	1,624	1,321	3,127	3,021	2,525	2,066
451 ゴ ム 製 品	542,715	36,200	43,298	41,755	36,054	48,723	53,959	47,766	54,267	46,972	49,250	36,097	48,374
461 木 製 品	27,039	1,801	1,755	1,980	1,900	1,462	2,128	3,378	2,564	2,843	2,581	2,653	1,994
471 その他製造工業品	7,352	36	321	1,248	8	203	1,063	260	338	977	631	1,435	832
(8)特殊品	324,441	26,370	18,605	22,521	27,699	27,995	32,581	38,156	20,662	22,622	27,989	29,220	30,021
481 金 属 く ず	170,672	14,225	10,077	11,405	8,636	10,787	18,744	27,963	14,622	17,914	14,172	14,172	9,545
491 再 利 用 資 材	61,347	5,755	4,837	4,621	6,047	5,956	4,009	4,471	3,965	3,791	4,046	6,027	7,822
501 動植物性製造飼肥料	36,476	2,642	1,572	2,482	3,206	5,808	3,830	1,200	2,976	1,358	3,392	4,477	3,533
511 廃 棄 物	2,615	1,096	964	40	40	40	100	40	20	40	100	115	40
512 廃 土 砂	38,671	1,514		2,918	7,								

(7) 海上出入貨物品種別月別表 (移入)

(単位:フレート・トン)

品 類・品 種 別	合 計	1月	2月	3月	4月	5月	6月	7月	8月	9月	10月	11月	12月
合 計	14,885,338	1,115,321	1,172,866	1,449,793	1,291,340	1,255,444	1,206,949	1,203,710	1,310,363	1,195,211	1,210,180	1,246,117	1,228,144
(1)農水産品	306,427	18,580	23,570	26,093	22,846	35,067	20,539	21,389	24,586	21,318	32,822	32,133	27,484
011 麦	66,806	3,036	6,448	12,601	1,926	3,781	3,599	5,702	4,946	7,441	5,210	8,069	4,047
021 米	4,719	445	241	80	222	427	670	450	327	507	443	442	465
022 とうもろこし	127,700	6,007	10,092	2,995	11,646	21,147	9,016	8,523	7,537	7,361	16,313	13,577	13,486
023 豆 類	3,135		237		170	228	144	240	140	84	42	1,627	223
024 その他雑穀	8,324	450	70	1,055	2,316		1,250	642	1,038		1,503		
031 野菜・果物	17,575	1,538	1,806	1,337	1,409	1,290	1,249	957	1,963	1,286	1,885	1,324	1,531
041 綿 花	389		283								106		
051 その他農産品	4,374	668	249	182	384	376	202	127		98	84	321	1,369
061 羊 毛													
071 その他畜産品	11,319	722	1,259	1,298	869	1,209	905	910	1,341	486	750	726	844
081 水 産 品	62,086	5,714	2,885	6,545	3,904	6,609	3,504	3,838	7,196	3,839	6,486	6,047	5,519
(2)林産品	253,653	13,108	21,563	19,863	20,284	25,929	22,429	22,291	27,250	20,303	21,993	21,132	17,508
091 原 木	64,452	2,773	7,383	4,070	4,927	11,413	5,248	5,071	6,091	3,818	5,015	3,682	4,961
092 製 材	160,544	8,350	11,455	11,953	13,686	12,171	14,553	15,033	18,300	14,529	14,685	14,918	10,911
101 樹 脂 類	18,963	1,736	1,870	2,094	852	1,318	2,150	1,675	1,427	1,621	1,369	1,785	1,066
111 木 材 チ ッ プ	5,910	115	507	1,137	739	721	120		1,362	222	278	546	163
112 その他林産品	642		114	120		85	212						111
121 薪 炭	3,142	134	234	489	80	221	146	512	70	113	646	201	296
(3)鉱産品	873,928	50,619	43,041	71,215	50,604	67,824	58,585	52,505	122,755	133,252	38,207	122,442	62,979
131 石 炭	232,056		25,140	26,865	27,114	25,102	26,553	26,590	27,139	132		18,884	28,537
141 鉄 鉱 石													
151 金 属 鉱 石	60											60	
161 砂 利 ・ 砂	358,690	22,930	15,810	42,265	21,670	40,923	28,292	23,630	25,520	34,780	37,000	33,470	32,400
162 石 材	5,023	798	528	838	756	673	635	135	202		377	81	
171 原 油	260,608	26,163							68,969	97,049		68,427	
181 りん鉱石	5,300	550	500		500	700	600	450	650	400		950	
191 石 灰 石													
201 原 塩	2,423		650	662			700			411			
211 非 金 属 鉱 物	9,768	178	413	585	464	426	1,805	1,700	275	480	830	570	2,042
(4)金属機械工業品	4,245,155	318,063	362,774	429,904	377,190	337,341	353,956	373,246	393,399	282,841	322,292	352,371	341,778
221 鉄 鋼	102,918	1,521	11,479	8,548	7,080	9,161	13,807	10,804	15,623	7,664	3,964	6,575	6,692
222 鋼 材	761,096	47,449	49,400	63,136	57,107	58,222	57,840	62,344	135,704	51,784	60,958	61,058	56,094
231 非 鉄 金 属	16,958	658	298	2,189	521	1,924	719	3,627	1,912	711	968	1,953	1,478
241 金 属 製 品	30,722	1,164	3,800	2,559	2,473	2,249	1,362	2,838	1,328	5,850	2,400	2,280	2,419
251 鉄 道 車 両	4,114		300	300	624	540		450	400	450	450	600	
252 完 成 自 動 車	2,587,897	214,760	254,060	306,116	245,470	184,340	209,883	224,055	175,045	161,475	183,675	223,116	205,902
253 その他輸送用車両	2,244	137	261	388	100	56		21	165	370	70	524	152
254 二 輪 自 動 車													
255 自 動 車 部 品	226,898	20,085	21,484	23,301	21,544	16,133	19,187	24,425	15,024	15,078	15,453	15,116	20,068
256 その他輸送用機械	428,409	26,510	18,480	16,525	36,960	57,773	43,450	37,736	42,351	28,605	44,772	35,206	40,041
261 産 業 機 械	44,316	4,442	2,514	4,486	3,046	3,634	3,938	3,827	3,436	3,448	3,708	3,464	3,464
262 電 気 機 械	37,627	1,266	627	2,037	2,265	3,075	3,574	2,848	1,985	7,020	5,410	2,822	4,698
263 測 量 ・ 光 学 ・ 医 療 用 器 械	786	71	71	319						44	235		46
264 事 務 用 機 器	379						60			319			
265 その他機械	791					234	101	160	35	35	89	13	124
(5)化学工業品	3,638,829	287,312	344,596	457,183	356,755	359,316	289,272	255,582	257,511	224,767	287,186	234,664	284,685
271 陶 磁 器													
281 セ メ ン ト	1,241,034	78,827	98,180	132,578	91,961	102,179	90,797	81,279	112,299	93,090	133,511	106,634	119,699
291 ガ ラ ス 類	9,832	1,460	300	2,140	424	1,440	196	280	180	945	419	954	1,094
301 窯 業 品	30,878	1,956	2,259	3,499	3,348	2,671	1,304	1,918	3,974	2,243	3,820	2,178	1,708
311 重 油	183,797	17,740	14,270	15,520	18,650	14,405	13,215	8,482	13,930	24,675	14,540	9,850	18,520
320 揮 発 油	711,044	55,677	88,074	56,998	71,179	69,011	72,914	63,954	58,086	42,734	48,084	38,619	45,714
321 その他石油	1,042,515	72,448	87,544	206,711	143,160	131,182	86,820	70,344	40,053	34,025	55,163	51,215	63,850
322 LNG(液化天然ガス)													
323 LPG(液化石油ガス)	16,390	1,800				500	3,110		2,400	1,580	3,900	1,500	1,600
324 その他石油製品	18,136	1,030	2,022	1,212	3,780	949	912	1,984	934	3,068	22	101	2,122
331 コ ー ク ス	48,126	1,465	3,874	5,347	3,513	5,375	2,825	3,950	5,221	4,582	3,209	4,850	3,915
341 石 炭 製 品	29,337	26,548	303	424	275	248	173	389	329	122	271	220	35
351 化 学 製 品	232,833	24,454	38,973	25,897	15,295	23,360	11,796	13,574	16,483	12,224	19,495	12,653	18,629
361 化 学 肥 料	24,098	500	4,585	1,878	829	3,598	86	3,679	88	1,900	1,010	2,715	3,230
371 染料・塗料・合成樹脂等	50,809	3,407	4,212	4,979	4,341	4,398	5,124	5,749	3,534	3,579	3,742	3,175	4,569
(6)雑工業品	238,510	15,937	14,201	24,568	17,354	18,168	19,800	20,658	22,268	34,437	17,454	15,441	18,224
381 紙 ・ パ ル プ	78,205	5,575	5,641	9,698	5,785	5,607	6,383	4,797	8,574	7,447	5,243	5,883	7,572
391 糸及び紡績半製品	10,532	1,036	395	757	517	1,063	1,102	1,551	654	1,150	1,008	709	590
401 その他繊維工業品	4,489	448	488	526	573	581	411	707	702		53		
411 砂 糖	1,029	77	100	59	90	35	30		15	50	505	50	18
421 製 造 食 品	50,647	4,095	3,394	3,910	4,740	3,214	4,584	7,447	4,084	3,097	5,119	3,813	3,150
422 飲 料	39,539	1,108	996	1,690	1,832	1,847	2,245	2,159	2,198	19,291	1,834	1,995	2,344
423 水	22,471	1,247	1,352	1,521	2,201	2,562	2,542	1,852	1,866	1,687	1,632	2,026	1,983
424 た ば こ													
425 その他食料工業品	31,598	2,351	1,835	6,407	1,616	3,259	2,503	2,145	4,175	1,715	2,060	965	2,567
(7)雑工業品	144,607	6,813	8,450	7,698	8,545	9,874	8,254	11,421	11,277	12,393	18,736	17,164	23,982
431 が ん 具	2,367	422	321	185	147	153	381	115	236	99	64	150	94
441 衣服・身用品・はきもの	18,142	1,286	873	1,427	807	971	521	2,377	1,696	2,244	1,411	2,262	2,267
442 文房具・運動娯楽用品・楽器	2,414	35	200	87	64	313	448	448	235	202	60	22	300
443 家 具 装 備 品	20,752	790	2,346	910	1,563	1,342	1,260	2,034	1,944	1,297	1,656	3,361	2,249

(8) コンテナ貨物年次別表

(単位：フレート・トン, TEU)

年 別	区 分	合 計	外 国 貿 易			内 国 貿 易		
			輸 出	輸 入	計	移 出	移 入	計
平成6年	実入りコンテナ	4,678	-	-	-	1,013	3,665	4,678
	空コンテナ	-	-	-	-	-	-	-
	コンテナ計	4,678	-	-	-	1,013	3,665	4,678
	貨物量	108,246	-	-	-	19,477	88,769	108,246
平成7年	実入りコンテナ	7,365	323	209	532	2,190	4,643	6,833
	空コンテナ	-	-	-	-	-	-	-
	コンテナ計	7,365	323	209	532	2,190	4,643	6,833
	貨物量	158,581	2,919	1,719	4,638	46,005	107,938	153,943
平成8年	実入りコンテナ	17,316	2,434	7,120	9,554	3,843	3,919	7,762
	空コンテナ	-	-	-	-	-	-	-
	コンテナ計	17,316	2,434	7,120	9,554	3,843	3,919	7,762
	貨物量	367,601	52,739	138,647	191,386	86,249	89,966	176,215
平成9年	実入りコンテナ	26,415	9,006	9,900	18,906	3,778	3,731	7,509
	空コンテナ	14,167	6,731	1,628	8,359	2,459	3,349	5,808
	コンテナ計	40,582	15,737	11,528	27,265	6,237	7,080	13,317
	貨物量	582,379	206,249	204,809	411,058	85,764	85,557	171,321
平成10年	実入りコンテナ	33,185	14,430	8,981	23,411	4,591	5,183	9,774
	空コンテナ	13,337	3,573	2,229	5,802	2,585	4,950	7,535
	コンテナ計	46,522	18,003	11,210	29,213	7,176	10,133	17,309
	貨物量	756,259	346,128	191,892	538,020	104,434	113,805	218,239
平成11年	実入りコンテナ	42,270	18,320	8,933	27,253	7,136	7,881	15,017
	空コンテナ	21,789	5,501	5,687	11,188	3,263	7,338	10,601
	コンテナ計	64,059	23,821	14,620	38,441	10,399	15,219	25,618
	貨物量	961,674	442,243	190,347	632,590	160,907	168,177	329,084
平成12年	実入りコンテナ	56,229	19,164	13,784	32,948	9,708	13,573	23,281
	空コンテナ	24,141	6,849	4,216	11,065	5,281	7,795	13,076
	コンテナ計	80,370	26,013	18,000	44,013	14,989	21,368	36,357
	貨物量	1,245,747	447,439	286,872	734,311	228,931	282,505	511,436
平成13年	実入りコンテナ	63,212	20,474	19,806	40,280	10,621	12,311	22,932
	空コンテナ	29,360	11,773	6,245	18,018	3,755	7,587	11,342
	コンテナ計	92,572	32,247	26,051	58,298	14,376	19,898	34,274
	貨物量	1,357,842	456,621	413,832	870,453	235,185	252,204	487,389
平成14年	実入りコンテナ	72,358	27,681	23,389	51,070	9,759	11,529	21,288
	空コンテナ	31,878	10,867	8,910	19,777	4,671	7,430	12,101
	コンテナ計	104,236	38,548	32,299	70,847	14,430	18,959	33,389
	貨物量	1,554,062	593,844	494,196	1,088,040	218,369	247,653	466,022
平成15年	実入りコンテナ	81,346	30,407	29,029	59,436	11,554	10,356	21,910
	空コンテナ	38,827	13,764	6,425	20,189	3,458	15,180	18,638
	コンテナ計	120,173	44,171	35,454	79,625	15,012	25,536	40,548
	貨物量	1,585,552	537,178	576,250	1,113,428	245,209	226,915	472,124
平成16年	実入りコンテナ	93,578	36,848	34,240	71,088	13,385	9,105	22,490
	空コンテナ	41,256	16,431	7,117	23,548	2,535	15,173	17,708
	コンテナ計	134,834	53,279	41,357	94,636	15,920	24,278	40,198
	貨物量	1,708,425	644,589	637,814	1,282,403	247,654	178,368	426,022
平成17年	実入りコンテナ	105,380	38,408	35,008	73,416	18,690	13,274	31,964
	空コンテナ	47,889	15,934	9,229	25,163	4,411	18,315	22,726
	コンテナ計	153,269	54,342	44,237	98,579	23,101	31,589	54,690
	貨物量	2,000,930	695,374	705,815	1,401,189	332,217	267,524	599,741
平成18年	実入りコンテナ	118,237	37,683	37,019	74,702	27,684	15,851	43,535
	空コンテナ	50,106	15,042	11,947	26,989	4,138	18,979	23,117
	コンテナ計	168,343	52,725	48,966	101,691	31,822	34,830	66,652
	貨物量	2,508,999	752,627	849,936	1,602,563	553,994	352,442	906,436
平成19年	実入りコンテナ	128,461	40,790	39,628	80,418	32,070	15,973	48,043
	空コンテナ	52,998	14,177	11,844	26,021	4,222	22,755	26,977
	コンテナ計	181,459	54,967	51,472	106,439	36,292	38,728	75,020
	貨物量	2,763,623	811,778	934,789	1,746,567	621,280	395,776	1,017,056

平成20年	実入りコンテナ	134,856	40,337	39,716	80,053	35,786	19,017	54,803
	空コンテナ	49,802	10,004	7,997	18,001	6,047	25,754	31,801
	コンテナ計	184,658	50,341	47,713	98,054	41,833	44,771	86,604
	貨物量	2,821,142	811,765	889,422	1,701,187	706,867	413,088	1,119,955
平成21年	実入りコンテナ	130,421	40,497	38,857	79,354	33,277	17,790	51,067
	空コンテナ	49,987	10,191	12,220	22,411	6,240	21,336	27,576
	コンテナ計	180,408	50,688	51,077	101,765	39,517	39,126	78,643
	貨物量	2,726,957	822,378	847,546	1,669,924	676,106	380,927	1,057,033
平成22年	実入りコンテナ	155,611	47,904	44,606	92,510	41,813	21,288	63,101
	空コンテナ	60,734	11,913	12,398	24,311	6,883	29,540	36,423
	コンテナ計	216,345	59,817	57,004	116,821	48,696	50,828	99,524
	貨物量	3,375,120	992,390	1,028,027	2,020,417	906,710	447,993	1,354,703
平成23年	実入りコンテナ	63,317	10,725	13,060	23,785	24,965	14,566	39,532
	空コンテナ	33,317	4,222	2,534	6,756	6,080	20,481	26,561
	コンテナ計	96,633	14,947	15,594	30,541	31,045	35,047	66,092
	貨物量	1,479,009	230,349	310,153	540,502	623,146	315,361	938,507
平成24年	実入りコンテナ	124,779	28,201	41,129	69,330	27,734	27,715	55,449
	空コンテナ	51,850	20,389	6,525	26,914	12,207	12,730	24,937
	コンテナ計	176,629	48,590	47,653	96,244	39,941	40,445	80,386
	貨物量	2,931,271	654,254	990,649	1,644,903	689,819	596,549	1,286,368
平成25年	実入りコンテナ	147,377	35,545	51,407	86,951	31,416	29,010	60,426
	空コンテナ	58,986	24,445	6,891	31,336	11,179	16,470	27,649
	コンテナ計	206,363	59,990	58,298	118,288	42,595	45,480	88,075
	貨物量	3,394,536	819,131	1,185,370	2,004,501	771,871	618,164	1,390,035
平成26年	実入りコンテナ	154,730	37,970	54,238	92,207	31,123	31,400	62,523
	空コンテナ	59,762	29,184	6,574	35,758	8,597	15,407	24,004
	コンテナ計	214,492	67,154	60,812	127,965	39,720	46,807	86,527
	貨物量	3,351,163	798,622	1,179,244	1,977,866	723,306	649,991	1,373,297
平成27年	実入りコンテナ	161,973	39,249	58,873	98,123	31,800	32,050	63,850
	空コンテナ	64,240	32,157	9,068	41,225	9,186	13,829	23,015
	コンテナ計	226,212	71,406	67,941	139,347	40,986	45,879	86,865
	貨物量	3,574,392	855,844	1,326,408	2,182,252	737,372	654,768	1,392,140
平成28年	実入りコンテナ	175,002	40,399	67,561	107,960	33,939	33,103	67,042
	空コンテナ	71,614	37,430	10,662	48,092	10,237	13,285	23,522
	コンテナ計	246,615	77,829	78,223	156,051	44,176	46,388	90,564
	貨物量	3,942,482	864,611	1,504,708	2,369,319	764,504	808,659	1,573,163
平成29年	実入りコンテナ	187,095	43,298	70,760	114,057	37,082	35,956	73,038
	空コンテナ	74,222	39,273	7,763	47,036	10,294	16,892	27,186
	コンテナ計	261,318	82,571	78,523	161,094	47,376	52,848	100,224
	貨物量	4,050,400	903,392	1,615,152	2,518,544	822,512	709,344	1,531,856
平成30年	実入りコンテナ	193,775	47,535	76,580	124,115	35,188	34,472	69,660
	空コンテナ	84,405	44,075	11,563	55,638	12,542	16,225	28,767
	コンテナ計	278,180	91,610	88,143	179,753	47,730	50,697	98,427
	貨物量	4,169,533	1,022,357	1,688,354	2,710,711	757,825	700,997	1,458,822
令和元年	実入りコンテナ	197,277	36,666	87,568	124,233	38,543	34,501	73,044
	空コンテナ	92,884	55,593	3,751	59,344	13,751	19,789	33,540
	コンテナ計	290,160	92,258	91,319	183,577	52,294	54,290	106,584
	貨物量	4,361,831	740,884	1,970,863	2,711,747	916,020	734,064	1,650,084
令和2年	実入りコンテナ	185,492	31,610	81,500	113,110	36,980	35,402	72,382
	空コンテナ	84,971	53,235	1,351	54,586	14,412	15,973	30,385
	コンテナ計	270,463	84,845	82,851	167,696	51,392	51,375	102,767
	貨物量	4,140,270	615,123	1,833,946	2,449,069	837,103	854,098	1,691,201
令和3年	実入りコンテナ	182,801	32,432	80,760	113,192	36,224	33,385	69,609
	空コンテナ	82,443	48,853	961	49,814	14,300	18,329	32,629
	コンテナ計	265,244	81,285	81,721	163,006	50,524	51,714	102,238
	貨物量	3,980,786	645,637	1,789,563	2,435,200	828,160	717,426	1,545,586

※平成8年以前については、空コンテナ未集計のため未計上としております。

※端数調整のため合計が合わない場合があります。

