

II 卒業後の状況調査

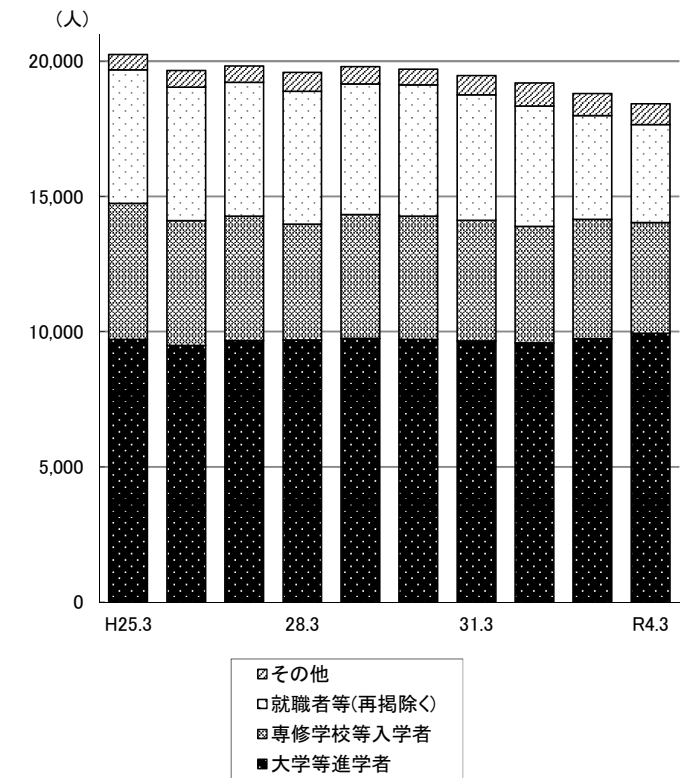
2 高等学校

－ 全日制課程・定時制課程 －

〔II-2-1表〕 主要指標の推移

区分	卒業生数	A 大学等進学者		B 専修学校(専門課程)進学者	C 専修学校(一般課程)等入学者		D 公共職業能力開発施設等入学者	E 就職者等				F 左記以外の者	G 不詳・死亡の者	(再掲)		H 就職者総数(a,b,c,d)※	
		うち通信制課程を除く	専修学校(一般課程)		各種学校	自営業主等(a)		常用労働者		臨時労働者	左記A,B,C,Dのうち就職している者(c)			左記E有期雇用労働者のうち雇用契約期間が一年以上、かつフルタイム勤務相当の者(d)			
				無期雇用労働者(b)			有期雇用労働者										
平成		人	人	人	人	人	人	人	人	人	人	人	人	人	人	人	人
29年3月	19,806	9,755	9,749	3,129	685	563	197			4,839		622	16	32	…	4,647	
30年3月	19,712	9,719	9,715	3,219	469	632	232			4,851		586	4	23	…	4,554	
31年3月	19,472	9,657	9,646	3,320	480	448	212			4,639		709	7	23	…	4,458	
令和																	
2年3月	19,203	9,592	9,584	3,449	362	325	170	197	4,195	55	184	668	6	8	51	4,451	
3年3月	18,805	9,744	9,732	3,394	495	346	175	72	3,736	31	188	621	3	11	29	3,848	
4年3月	18,434	9,947	9,936	3,226	459	223	188	43	3,566	10	200	567	5	6	2	3,617	
男	9,313	4,953	4,948	1,247	249	143	166	30	2,127	2	76	318	2	2	0	2,159	
女	9,121	4,994	4,988	1,979	210	80	22	13	1,439	8	124	249	3	4	2	1,458	

〔II-2-1図〕 卒業生数の推移



※以下(1)～(3)の増減数・増減率は、前年度との比較である。

(1) 卒業生数 〔II-2-1表・統計表第68表・第69表〕

イ 卒業生数は18,434人で、371人(2.0%)減少している。
 設置者別にみると、公立13,257人(258人減)、私立5,177人(113人減)となっている。
 男女別にみると、男子9,313人(構成比50.5%)、女子9,121人(同49.5%)となっている。
 課程別にみると、全日制課程が18,088人(構成比98.1%)、定時制課程が346人(同1.9%)となっている。

ロ 進路別の内訳は、大学等進学者9,947人(構成比54.0%)、専修学校(専門課程)進学者3,226人(同17.5%)、専修学校(一般課程)等入学者682人(同3.7%)、公共職業能力開発施設等入学者188人(同1.0%)、就職者等3,819人(同20.7%)、左記以外の者567人(同3.1%)、不詳・死亡の者5人(同0.0%)となっている。

(2) 進学者数・進学率 〔II-2-1表・統計表第68表・第69表〕

イ 大学等進学者数は9,947人で、203人(2.1%)増加している。
 設置者別にみると、公立6,760人(203人増)、私立3,187人(同数)となっている。
 男女別にみると、男子4,953人(構成比49.8%)、女子4,994人(同50.2%)となっている。
 課程別にみると、全日制課程9,925人(構成比99.8%)、定時制課程22人(同0.2%)となっている。

ロ 進学者の内訳は、大学の学部9,097人(構成比91.5%)、短期大学の本科787人(同7.9%)等となっている。

ハ 進学率は54.0%で、2.2ポイント上昇している。また、全国平均(59.5%)を5.5ポイント下回っている。
 男女別にみると、男子53.2%で前年度より3.0ポイント、女子54.8%で前年度より1.4ポイント上昇している。

(3) 就職者総数・卒業生に占める割合

〔II-2-1表・統計表第68表〕

イ 就職者総数は3,617人((c)の再掲含む)となっている。

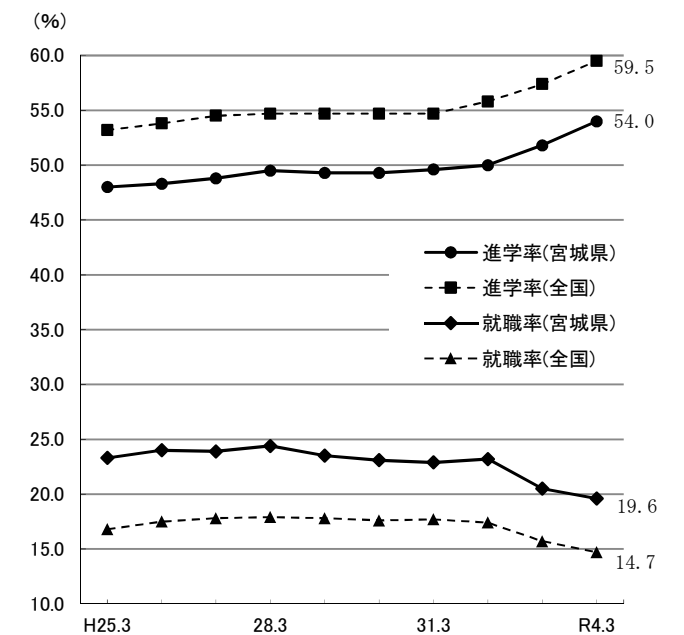
設置者別にみると、公立3,093人、私立524人となっている。
 男女別にみると、男子2,159人(構成比59.7%)、女子1,458人(同40.3%)となっている。
 就職者総数のうち、県内就職者は2,971人(構成比82.1%)、県外就職者は646人(構成比17.9%)となっている。

ロ 卒業生に占める就職者の割合は19.6%で、0.9ポイント低下している。また、全国平均(14.7%)を4.9ポイント上回っている。

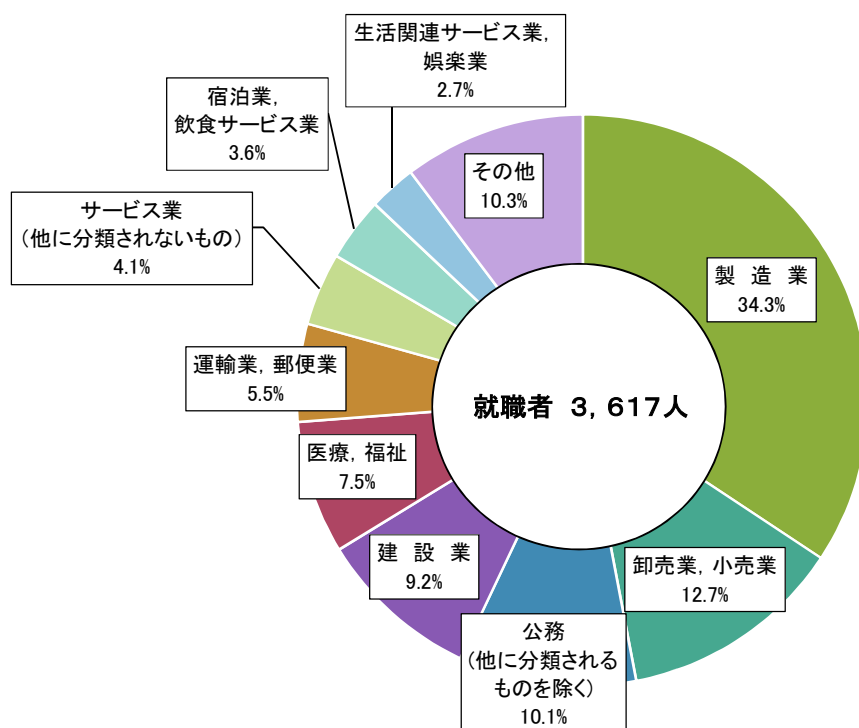
男女別にみると、男子23.2%、女子16.0%となっている。

※ 平成31年3月までの就職者総数は、令和2年度から算出に用いる項目が異なっている。そのため、就職者の割合も令和2年度から計算が異なる。

〔II-2-2図〕 進学率・就職率の推移



産業別就職者割合 (統計表第73表)



県外就職者の県別割合 (統計表第72表)

