

仙台塩釜港（塩釜港区）

(6) 海上出入貨物品種別月別表（移出）

(単位:フレート・トン)

品 類・品 種 別	合 計	1月	2月	3月	4月	5月	6月	7月	8月	9月	10月	11月	12月
合 計	238,663	19,218	31,932	30,217	41,983	24,587	16,205	18,961	16,340	10,972	15,718	2,950	9,580
(1)農水産品													
011 麦													
021 米													
022 とうもろこし													
023 豆 類													
024 その他雑穀													
031 野菜・果物													
041 綿 花													
051 その他農産品													
061 羊 毛													
071 その他畜産品													
081 水 産 品													
(2)林産品													
091 原 木													
092 製 材													
101 樹 脂 類													
111 木 材 チ ッ プ													
112 その他林産品													
121 薪 炭													
(3)鉱産品	102,400	3,000	2,000	15,000	15,300	10,000	9,680	16,060	11,360	6,720	4,900	1,700	6,680
131 石 炭													
141 鉄 鉱 石													
151 金 属 鉱 石													
161 砂 利 ・ 砂	96,400	3,000	2,000	15,000	15,300	8,500	8,180	14,560	11,360	6,720	3,400	1,700	6,680
162 石 材													
171 原 油													
181 リ ン 鉱 石													
191 石 灰													
201 原 塩													
211 非 金 属 鉱 物	6,000					1,500	1,500	1,500			1,500		
(4)金属機械工業品	7,000							1,500	3,000	2,500			
221 鉄 鋼	7,000							1,500	3,000	2,500			
222 鋼 材													
231 非 鉄 金 属													
241 金 属 製 品													
251 鉄 道 車 両													
252 完 成 自 動 車													
253 その他輸送用車両													
254 二 輪 自 動 車													
255 自 動 車 部 品													
256 その他輸送用機械													
261 産 業 機 械													
262 電 気 機 械													
263 測 量 ・ 光 学 ・ 医 療 用 器 械													
264 事 務 用 機 器													
265 その他機械													
(5)化学工業品	4,645		195			2,950	1,500						
271 陶 磁 器													
281 セ メ ン ト													
291 ガ ラ ス 類	1,500						1,500						
301 薬 業 品													
311 重 油	195		195										
320 揮 発 油	1,450					1,450							
321 その他石油	750					750							
322 LNG(液化天然ガス)													
323 LPG(液化石油ガス)													
324 その他石油製品													
331 コ ー ク ス	750					750							
341 石 炭 製 品													
351 化 学 薬 品													
361 化 学 肥 料													
371 染料・塗料・合成樹脂等													
(6)軽工業品													
381 紙 ・ パ ル プ													
391 糸及び紡績半製品													
401 その他繊維工業品													
411 砂 糖													
421 製 造 食 品													
422 飲 料													
423 水													
424 た ば こ													
425 その他食料工業品													
(7)雑工業品	1,510	1,000					500				10		
431 が ん 具													
441 衣服・身廻品・はきもの													
442 文房具・運動娯楽用品・楽器													
443 家 具 装 備 品													
444 その他日用品													
451 ゴ ム 製 品	500						500						
461 木 製 品													
471 その他製造工業品	1,010	1,000									10		
(8)特殊品	123,108	15,218	29,737	15,217	26,683	11,637	4,525	1,401	1,980	1,752	10,808	1,250	2,900
481 金 属 く ず	38,705	4,299	1,200	4,031	4,048	5,400	1,200	1,401	1,980	1,200	9,796	1,250	2,900
491 再 利 用 資 材													
501 動植物性製造飼肥料													
511 廃 棄 物	28,537		28,537										
512 廃 土 砂	55,866	10,919		11,186	22,635	6,237	3,325			552	1,012		
521 輸 送 用 容 器													
531 取 合 せ 品													
541分類不能のもの													
999 フ ェ リ ー													

(7) 海上出入貨物品種別月別表（移入）

(単位:プレートン)

品 類・品 種 別	合 計	1月	2月	3月	4月	5月	6月	7月	8月	9月	10月	11月	12月
合 計	1,970,183	205,124	257,344	168,653	129,398	142,756	129,681	137,558	132,177	132,609	169,522	170,499	194,862
(1)農水産品													
011 麦													
021 米													
022 とうもろこし													
023 豆 類													
024 その他雑穀													
031 野菜・果物													
041 綿 花													
051 その他農産品													
061 羊 毛													
071 その他畜産品													
081 水 産 品													
(2)林産品													
091 原 木													
092 製 材													
101 樹 脂 類													
111 木 材 チ ッ プ													
112 その他林産品													
121 薪													
(3)鉱産品	49,310		3,000	2,801	4,100	10,130			1,520	3,151	11,881	7,941	4,786
131 石 炭													
141 鉄 鉱 石													
151 金 属 鉱													
161 砂 利 ・ 砂	44,760			2,801	4,100	10,130			1,520	1,601	11,881	7,941	4,786
162 石 材													
171 原 油													
181 りん 鉱 石													
191 石 灰	3,000		3,000										
201 原 塩													
211 非 金 属 鉱 物	1,550									1,550			
(4)金属機械工業品	9,450	600	1,200	650	650	950	600	300	500	2,050	600	950	400
221 鉄 鋼													
222 鋼 材													
231 非 鉄 金 属	9,450	600	1,200	650	650	950	600	300	500	2,050	600	950	400
241 金 属 製 品													
251 鉄 道 車 両													
252 完 成 自 動 車													
253 その他輸送用車両													
254 二 輪 自 動 車													
255 自 動 車 部 品													
256 その他輸送用機械													
261 産 業 機 械													
262 電 気 機 械													
263 測 量 ・ 光 学 ・ 医 療 用 器 械													
264 事 務 用 機 器													
265 その他機械													
(5)化学工業品	1,904,199	204,524	253,144	163,972	124,148	129,816	128,478	137,258	129,145	125,879	157,041	161,118	189,676
271 陶 磁 器													
281 セ メ ン ト	576,743	53,574	88,579	61,025	33,490	36,455	39,764	39,021	32,855	43,857	42,550	49,589	55,984
291 ガ ラ ス 類	1,650				850						800		
301 窯 業 品													
311 重 油	220,489	38,084	36,441	3,090	17,464	17,283	13,133	12,362	15,699	12,151	20,120	20,340	14,322
320 揮 発 油	365,538	36,379	30,119	25,881	23,868	29,983	25,011	36,206	36,182	24,473	34,347	32,204	30,885
321 その他石油	628,455	62,554	82,723	65,600	41,142	37,345	40,811	43,462	38,293	36,533	50,220	52,534	77,238
322 LNG(液化天然ガス)													
323 LPG(液化石油ガス)													
324 その他石油製品	25,900	2,480	2,000	2,970	2,470	3,200	2,380	1,000		2,200	3,200	2,000	2,000
331 コ ー ク ス	40,040	5,100	3,870	3,100	2,400	1,950	3,670	3,010	3,910	4,250	3,060	1,800	3,920
341 石 炭 製 品													
351 化 学 薬 品	44,136	6,353	8,844	2,306	2,464	3,600	3,029	2,197	2,206	2,415	2,744	2,651	5,327
361 化 学 肥 料	1,248		568				680						
371 塗 料 ・ 塗 料 ・ 合 成 樹 脂 等													
(6)軽工業品	3,734				500	700	603		1,012	579		340	
381 紙 ・ パ ル プ													
391 糸 及 び 紡 績 半 製 品													
401 その他繊維工業品													
411 砂 糖													
421 製 造 食 品													
422 飲 料													
423 水													
424 た ば こ													
425 その他食料工業品	3,734				500	700	603		1,012	579		340	
(7)雑工業品													
431 が ん 具													
441 衣 服 ・ 身 着 品 ・ は き も													
442 文 房 具 ・ 遊 動 娯 楽 用 品 ・ 楽 器													
443 家 具 装 備 品													
444 その他日用品													
451 ゴ ム 製 品													
461 木 製 品													
471 その他製造工業品													
(8)特殊品	3,490			1,230		1,160				950		150	
481 金 属 く ず													
491 再 利 用 資 材													
501 動 植 物 性 製 造 飼 肥 料	1,100									950		150	
511 農 薬 物 質													
512 農 土 砂	2,390			1,230		1,160							
521 輸 送 用 容 器													
531 取 合 せ 品													
541 分類不能のもの													
999 フ ェ リ ー													

(8) 海上出入貨物の品種別国別表(外国貿易)

(単位:フレート・トン)

品 種 名	国 名	貨 物 数 量		
		計	輸 出	輸 入
合 計		394,856	71,297	323,559
081 水産品	計	288,068	0	288,068
	韓 国	269,208		269,208
	ア メ リ カ	18,860		18,860
092 製剤	計	3,452	0	3,452
	マ レ シ ア	3,452		3,452
331 コークス	計	11,345	0	11,345
	韓 国	3,871		3,871
	中 国	3,574		3,574
	ベ ト ナ ム	2,200		2,200
	タ イ	1,700		1,700
461 木製品	計	11,668	0	11,668
	マ レ シ ア	9,961		9,961
	イ ン ド ネ シ ア	1,707		1,707
471 その他製造工業品	計	77	27	50
	ア メ リ カ	77	27	50
481 金属くず	計	73,878	69,272	4,606
	中 国	42,647	39,641	3,006
	韓 国	24,374	22,774	1,600
	ベ ト ナ ム	6,857	6,857	
491 再利用資材	計	1,998	1,998	0
	中 国	1,998	1,998	
501 動植物性製造飼肥料	計	4,370	0	4,370
	中 国	3,730		3,730
	ロシア	640		640

(9) 海上出入貨物の品種別港別表(内国貿易)

(単位:フレート・トン)

品 種 名	都道府県名	貨 物 数 量		
		計	移 出	移 入
合 計		2,208,846	238,663	1,970,183
161 砂利・砂	計	141,160	96,400	44,760
	岩手 県	99,550	89,700	9,850
	神奈川 県	12,426		12,426
	千葉 県	8,850	1,600	7,250
	大阪 府	7,404		7,404
	北海道	6,180		6,180
	青森 県	5,100	5,100	
	茨城 県	1,650		1,650
191 石灰石	計	3,000	0	3,000
	千葉 県	3,000		3,000
211 非金属鉱物	計	7,550	6,000	1,550
	北海道	4,550	3,000	1,550
	岩手 県	1,500	1,500	
	千葉 県	1,500	1,500	
221 鉄鋼	計	7,000	7,000	0
	広島 県	7,000	7,000	
231 非鉄金属	計	9,450	0	9,450
	静岡県	8,250		8,250
	千葉 県	600		600
	香川 県	600		600
281 セメント	計	576,743	0	576,743
	北海道	446,246		446,246
	神奈川 県	33,057		33,057
	福島 県	28,865		28,865
	青森 県	22,104		22,104
	和歌山 県	20,113		20,113
	千葉 県	11,486		11,486
	愛知 県	4,083		4,083
	岩手 県	3,985		3,985
	福岡 県	3,776		3,776
	兵庫 県	1,426		1,426
	新潟 県	1,002		1,002
	東京 都	600		600
291 ガラス類	計	3,150	1,500	1,650
	茨城 県	1,650		1,650
	三重 県	1,500	1,500	
311 重油	計	220,684	195	220,489
	千葉 県	138,786		138,786
	神奈川 県	32,536		32,536
	茨城 県	22,057		22,057
	三重 県	12,430		12,430
	宮城 県	9,075	195	8,880
	青森 県	1,550		1,550
	福岡 県	1,200		1,200
	山梨 県	1,200		1,200

仙台塩釜港（塩釜港区）

(単位:フレート・トン)

品 種 名	都道府県名	貨 物 数 量		
		計	移 出	移 入
320 揮発油	北海道	1,000		1,000
	岩手県	850		850
	計	366,988	1,450	365,538
	千葉県	187,828	1,450	186,378
	神奈川県	88,785		88,785
	茨城県	40,787		40,787
	三重県	39,229		39,229
	北海道	7,984		7,984
321 その他の石油	愛知県	2,000		2,000
	福島県	375		375
	計	629,205	750	628,455
	千葉県	342,862	750	342,112
	神奈川県	111,244		111,244
	茨城県	76,851		76,851
	三重県	43,335		43,335
	北海道	35,788		35,788
324 その他石油製品	愛知県	16,700		16,700
	宮城県	1,000		1,000
	青森県	1,000		1,000
	福島県	425		425
	計	25,900	0	25,900
	三重県	20,700		20,700
331 コークス	千葉県	2,000		2,000
	福岡県	1,200		1,200
	岡山県	1,000		1,000
	神奈川県	1,000		1,000
351 化学薬品	計	40,790	750	40,040
	福井県	33,900		33,900
	兵庫県	5,690	750	4,940
361 化学堆肥	北海道	1,200		1,200
	計	44,136	0	44,136
	茨城県	21,721		21,721
	山口県	10,397		10,397
	千葉県	6,704		6,704
	神奈川県	2,134		2,134
	福島県	1,560		1,560
	宮城県	840		840
425 その他食料工業品	北愛	480		480
	愛知県	300		300
451 ゴム製品	計	1,248	0	1,248
	岡山県	680		680
451 ゴム製品	愛知県	568		568
	計	3,734	0	3,734
451 ゴム製品	徳島県	2,222		2,222
	長崎県	1,512		1,512
451 ゴム製品	計	500	500	0
	広島県	500	500	

(単位:フレート・トン)

品 種 名	都道府県名	貨 物 数 量		
		計	移 出	移 入
471 その他製造工業品	計	1,010	1,010	0
	広島県	1,000	1,000	
	神奈川県	10	10	
481 金属くず	計	38,705	38,705	0
	大分県	22,326	22,326	
	愛知県	9,001	9,001	
	茨城県	1,980	1,980	
	福島県	1,500	1,500	
	大阪府	1,448	1,448	
	長崎県	1,250	1,250	
501 動植物性製造飼料	計	1,100	0	1,100
	北海道	950		950
	鹿児島県	150		150
511 廃棄物	計	28,537	28,537	0
	愛知県	19,819	19,819	
	岩手県	3,080	3,080	
	秋田県	3,044	3,044	
512 廃土砂	計	58,256	55,866	2,390
	愛知県	39,862	38,702	1,160
	秋田県	9,950	9,950	
	青森県	3,595	3,595	
	福島県	1,999	1,699	300
	北海道	1,920	1,920	
	茨城県	930		930

(10) 外国貿易相手国別品種別表

(単位:フレート・トン)

国名	品 種 名	貨 物 数 量		
		計	輸 出	輸 入
合 計		394,856	71,297	323,559
韓国	計	297,453	22,774	274,679
	081 水産品	269,208		269,208
	331 コークス	3,871		3,871
	481 金属くず	24,374	22,774	1,600
中国	計	51,949	41,639	10,310
	331 コークス	3,574		3,574
	481 金属くず	42,647	39,641	3,006
	491 再利用資材	1,998	1,998	
	501 動植物性製造飼肥料	3,730		3,730
アメリカ	計	18,937	27	18,910
	081 水産品	18,860		18,860
	471 その他製造工業品	77	27	50
マレーシア	計	13,413	0	13,413
	092 製材	3,452		3,452
	461 木製品	9,961		9,961
ベトナム	計	9,057	6,857	2,200
	331 コークス	2,200		2,200
	481 金属くず	6,857	6,857	
インドネシア	計	1,707	0	1,707
	461 木製品	1,707		1,707
タイ	計	1,700	0	1,700
	331 コークス	1,700		1,700
ロシア	計	640	0	640
	081 水産品	640		640

(11) 内国貿易相手都道府県別品種別表

(単位:フレート・トン)

都道府県名	品 種 名	貨 物 数 量		
		計	移 出	移 入
合 計		2,208,846	238,663	1,970,183
千 葉 県	計	704,816	6,500	698,316
	161 砂利・砂	8,850	1,600	7,250
	191 石灰石	3,000		3,000
	211 非金属鉱物	1,500	1,500	
	231 非鉄金属	600		600
	281 セメント	11,486		11,486
	311 重油	138,786		138,786
	320 揮発油	187,828	1,450	186,378
	321 その他の石油	342,862	750	342,112
	324 その他石油製品	2,000		2,000
	351 化学薬品	6,704		6,704
481 金属くず	1,200	1,200		
北 海 道	計	506,298	4,920	501,378
	161 砂利・砂	6,180		6,180
	211 非金属鉱物	4,550	3,000	1,550
	281 セメント	446,246		446,246
	311 重油	1,000		1,000
	320 揮発油	7,984		7,984
	321 その他の石油	35,788		35,788
	331 コークス	1,200		1,200
	351 化学薬品	480		480
	501 動植物性製造飼肥料	950		950
512 廃土砂	1,920	1,920		
神 奈 川 県	計	281,192	10	281,182
	161 砂利・砂	12,426		12,426
	281 セメント	33,057		33,057
	311 重油	32,536		32,536
	320 揮発油	88,785		88,785
	321 その他の石油	111,244		111,244
	324 その他石油製品	1,000		1,000
	351 化学薬品	2,134		2,134
	471 その他製造工業品	10	10	
茨 城 県	計	167,626	1,980	165,646
	161 砂利・砂	1,650		1,650
	291 ガラス類	1,650		1,650
	311 重油	22,057		22,057
	320 揮発油	40,787		40,787
	321 その他の石油	76,851		76,851
	351 化学薬品	21,721		21,721
	481 金属くず	1,980	1,980	
	512 廃土砂	930		930
三 重 県	計	117,194	1,500	115,694
	291 ガラス類	1,500	1,500	
	311 重油	12,430		12,430
	320 揮発油	39,229		39,229
	321 その他の石油	43,335		43,335
	324 その他石油製品	20,700		20,700

仙台塩釜港（塩釜港区）

(単位:フレート・トン)

都道府県名	品 種 名	貨 物 数 量		
		計	移 出	移 入
岩 手 県	計	108,965	94,280	14,685
	161 砂利・砂	99,550	89,700	9,850
	211 非金属鉱物	1,500	1,500	
	281 セメント	3,985		3,985
	311 重油	850		850
	511 廃棄物	3,080	3,080	
愛 知 県	計	92,333	67,522	24,811
	281 セメント	4,083		4,083
	320 揮発油	2,000		2,000
	321 その他の石油	16,700		16,700
	351 化学薬品	300		300
	361 化学肥料	568		568
	481 金属くず	9,001	9,001	
	511 廃棄物	19,819	19,819	
福 岡 県	計	40,076	0	40,076
	281 セメント	3,776		3,776
	311 重油	1,200		1,200
	324 その他石油製品	1,200		1,200
	331 コークス	33,900		33,900
青 森 県	計	35,943	11,289	24,654
	161 砂利・砂	5,100	5,100	
	281 セメント	22,104		22,104
	311 重油	1,550		1,550
	321 その他の石油	1,000		1,000
	511 廃棄物	2,594	2,594	
福 島 県	計	34,724	3,199	31,525
	281 セメント	28,865		28,865
	320 揮発油	375		375
	321 その他の石油	425		425
	351 化学薬品	1,560		1,560
	481 金属くず	1,500	1,500	
	512 廃土砂	1,999	1,699	300
大 分 県	計	22,326	22,326	0
	481 金属くず	22,326	22,326	
和 歌 山 県	計	20,113	0	20,113
	281 セメント	20,113		20,113
秋 田 県	計	12,994	12,994	0
	511 廃棄物	3,044	3,044	
	512 廃土砂	9,950	9,950	
山 口 県	計	11,597	0	11,597
	311 重油	1,200		1,200
	351 化学薬品	10,397		10,397
宮 城 県	計	10,915	195	10,720
	311 重油	9,075	195	8,880
	321 その他の石油	1,000		1,000

(単位:フレート・トン)

都道府県名	品 種 名	貨 物 数 量		
		計	移 出	移 入
	351 化学薬品	840		840
大 阪 府	計	8,852	1,448	7,404
	161 砂利・砂	7,404		7,404
	481 金属くず	1,448	1,448	
広 島 県	計	8,500	8,500	0
	221 鉄鋼	7,000	7,000	
	451 ゴム製品	500	500	
	471 その他製造工業品	1,000	1,000	
静 岡 県	計	8,250	0	8,250
	231 非鉄金属	8,250		8,250
兵 庫 県	計	7,116	750	6,366
	281 セメント	1,426		1,426
	331 コークス	5,690	750	4,940
長 崎 県	計	2,762	1,250	1,512
	425 その他食料工業品	1,512		1,512
	481 金属くず	1,250	1,250	
徳 島 県	計	2,222	0	2,222
	425 その他食料工業品	2,222		2,222
岡 山 県	計	1,680	0	1,680
	324 その他石油製品	1,000		1,000
	361 化学肥料	680		680
新 潟 県	計	1,002	0	1,002
	281 セメント	1,002		1,002
東 京 都	計	600	0	600
	281 セメント	600		600
香 川 県	計	600	0	600
	311 重油	600		600
鹿 児 島 県	計	150	0	150
	501 動植物性製造飼肥料	150		150

5. 港湾施設の利用状況

(1) 泊地係船岸及び本船荷役集計表

(500総トン以上の船舶)

係留施設名称	係留状況			荷役船			貨物		
	隻数	総トン数	延時間	隻数	総トン数	計	積トン数	揚トン数	揚トン数
合計	1,383	3,148,026	24,770	1,060	2,809,256	2,121,068	116,443	2,004,625	
公共計	689	1,394,168	21,055	324	1,113,579	1,038,162	114,243	923,909	
貞山ふ頭1号岸壁									
貞山ふ頭2号岸壁	55	211,445	3,238	43	198,115	306,718	27	306,691	
貞山ふ頭3号岸壁	58	106,291	2,636	41	71,327	74,431	64,806	9,625	
貞山ふ頭4号岸壁	41	62,979	1,141	19	24,230	19,637	10,195	9,442	
東ふ頭岸壁	229	849,958	6,100	202	799,529	614,254	37,215	577,039	
中ふ頭東側岸壁	82	118,959	3,691	17	18,880	19,462		19,462	
中ふ頭西側岸壁	46	15,000	672						
中ふ頭西側岸壁	5	2,520	2,637						
西ふ頭岸壁	64	21,084	672						
東ふ頭岸壁	9	5,932	266	2	1,498	3,650	2,000	1,650	
中ふ頭港前物揚場									
専用計	804	1,753,859	3,714	736	1,695,677	1,062,916	2,200	1,080,716	
カメイ第1ドック	45	40,415	159	45	40,415	76,240		76,240	
カメイ第2ドック	17	15,875	62	12	11,482	18,957		18,957	
出光・エントウドック	317	690,520	1,055	313	681,690	437,863		437,863	
シェルドック	325	932,177	1,325	323	924,654	511,246	2,200	509,046	
コスモ第1ドック	19	16,472	96	19	16,472	17,980		17,980	
乳紅ドック	21	15,724	334	19	14,229	18,900		18,900	
コスモ第2ドック	5	3,735	11	5	3,735	1,730		1,730	
巡視船専用ドック	55	38,940	672						
魚市場岸壁									
東北 Dock									

(2) 係留施設別貨物集計表

区分	合計	(単位:フレートトン)													
		貞山ふ頭 1号岸壁	貞山ふ頭 2号岸壁	貞山ふ頭 3号岸壁	貞山ふ頭 4号岸壁	貞山ふ頭 西ふ頭 西側岸壁	中ふ頭 西側岸壁	東ふ頭 東側岸壁	東ふ頭 西側岸壁	東ふ頭 物揚場	専用計				
合計	2,803,702	1,388,121	318,618	105,943	60,479	1,040	150	115,431	1,245,581	76,390	54,131	491,636	544,863	23,650	1,730
輸出	71,297		27	57,626	8,695	4,949									
輸入	323,559	323,559	305,691	8,125	5,803	3,300	610								
小計	394,856	394,856	305,718	65,751	14,498	8,249	640								
移出	238,663	232,968	7,900	32,941	17,284	116,993	6,010	59,740	5,695	76,390	54,131	491,636	539,363	195	
移入	1,970,183	730,297	7,900	7,251	28,697	587,174	42,394	150	1,239,886	76,390	54,131	491,636	539,363	23,650	1,730
小計	2,208,846	963,265	7,900	40,192	45,981	704,167	48,404	115,431	1,245,581	76,390	54,131	491,636	544,863	23,650	1,730
輸出	306,960	304,265	27	90,567	25,979	121,942	6,010	59,740	5,695	76,390	54,131	491,636	539,363	195	
輸入	2,293,742	1,063,856	313,591	15,376	34,500	590,474	43,034	150	1,239,886	76,390	54,131	491,636	539,363	23,650	1,730

(4) 係留施設別品種別取扱数量表（輸出）

品 種 別	合 計	公衆計	自山50期 1号岸壁	自山50期 2号岸壁	自山50期 3号岸壁	自山50期 4号岸壁	東50期 岸壁	東50期 岸壁	中50期 西側岸壁	中50期 西側岸壁	中50期 前面岸壁	東50期 岸壁	東50期 岸壁	中50期 前面岸壁	専用計	カイイ第1 ドック岸壁	カイイ第2 ドック岸壁	出港コン ドック岸壁	シェル ドック岸壁	コスモ第1 ドック岸壁	コスモ第2 ドック岸壁	船中火力 発電所専用	遠程操縦専用 ドック岸壁	(単位:フレートトン)	
001 小麦	71,297	71,297			27	57,626	8,695	4,949																	
021 とうもろこし																									
022 大豆																									
023 水の産物																									
024 その他産物																									
031 野菜・果物																									
041 産物の他農産物																									
051 産物の他農産物																									
061 産物の他農産物																									
071 産物の他農産物																									
081 産物の他農産物																									
091 産物の他農産物																									
101 産物の他農産物																									
111 産物の他農産物																									
121 産物の他農産物																									
131 産物の他農産物																									
141 産物の他農産物																									
151 産物の他農産物																									
161 産物の他農産物																									
171 産物の他農産物																									
181 産物の他農産物																									
191 産物の他農産物																									
201 産物の他農産物																									
211 産物の他農産物																									
221 産物の他農産物																									
231 産物の他農産物																									
241 産物の他農産物																									
251 産物の他農産物																									
261 産物の他農産物																									
271 産物の他農産物																									
281 産物の他農産物																									
291 産物の他農産物																									
301 産物の他農産物																									
311 産物の他農産物																									
320 産物の他農産物																									
321 産物の他農産物																									
322 産物の他農産物																									
323 産物の他農産物																									
324 産物の他農産物																									
325 産物の他農産物																									
331 産物の他農産物																									
341 産物の他農産物																									
351 産物の他農産物																									
361 産物の他農産物																									
371 産物の他農産物																									
381 産物の他農産物																									
391 産物の他農産物																									
401 産物の他農産物																									
411 産物の他農産物																									
421 産物の他農産物																									
431 産物の他農産物																									
441 産物の他農産物																									
451 産物の他農産物																									
461 産物の他農産物																									
471 産物の他農産物	27	27																							
481 産物の他農産物	69,272	69,272																							
491 産物の他農産物	1,998	1,998																							
501 産物の他農産物																									
511 産物の他農産物																									
521 産物の他農産物																									
531 産物の他農産物																									
541 産物の他農産物																									
999																									

仙台塩釜港（塩釜港区）

（8）上屋利用状況表

（単位：フレート・トン）

所在区域	上屋名称	床面積(m ²)	主な取扱品種	前年残高	当年度取扱貨物量		当年度残高
					出	入	
貞山埠頭	貞山1号上屋	2,700	肥料, カレット	3,674	19,178	19,011	3,507
	貞山2号上屋	2,025	肥料、コークス	239	1,517	1,278	0
中埠頭	中埠頭1号上屋	974	食塩	210	1,325	1,383	268
	中埠頭2号上屋	937	飼料	614	21,400	21,600	814
西埠頭	西埠頭上屋	821	肥料	1,228	1,363	1,050	915
合計		7,457		5,965	44,783	44,322	5,965

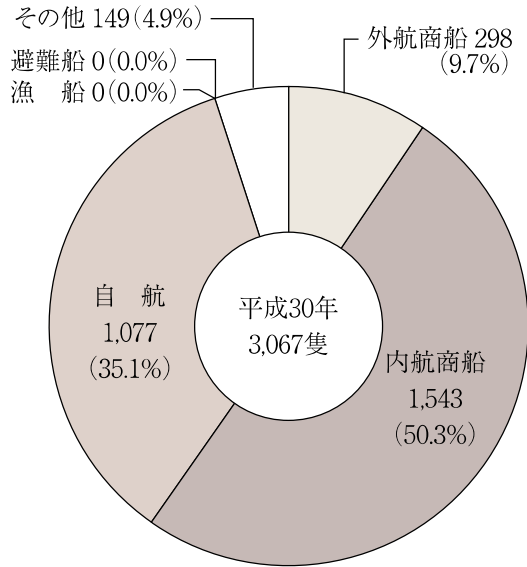
仙台塩釜港
(石巻港区)

仙台塩釜港（石巻港区）

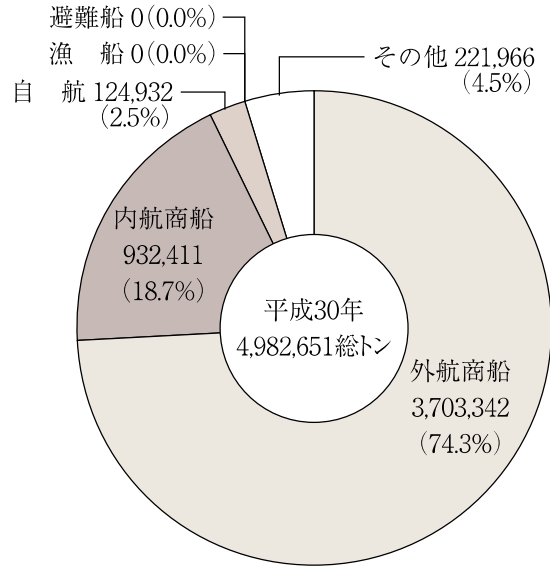
1. グラフで見る仙台塩釜港（石巻港区）

入港船舶の部

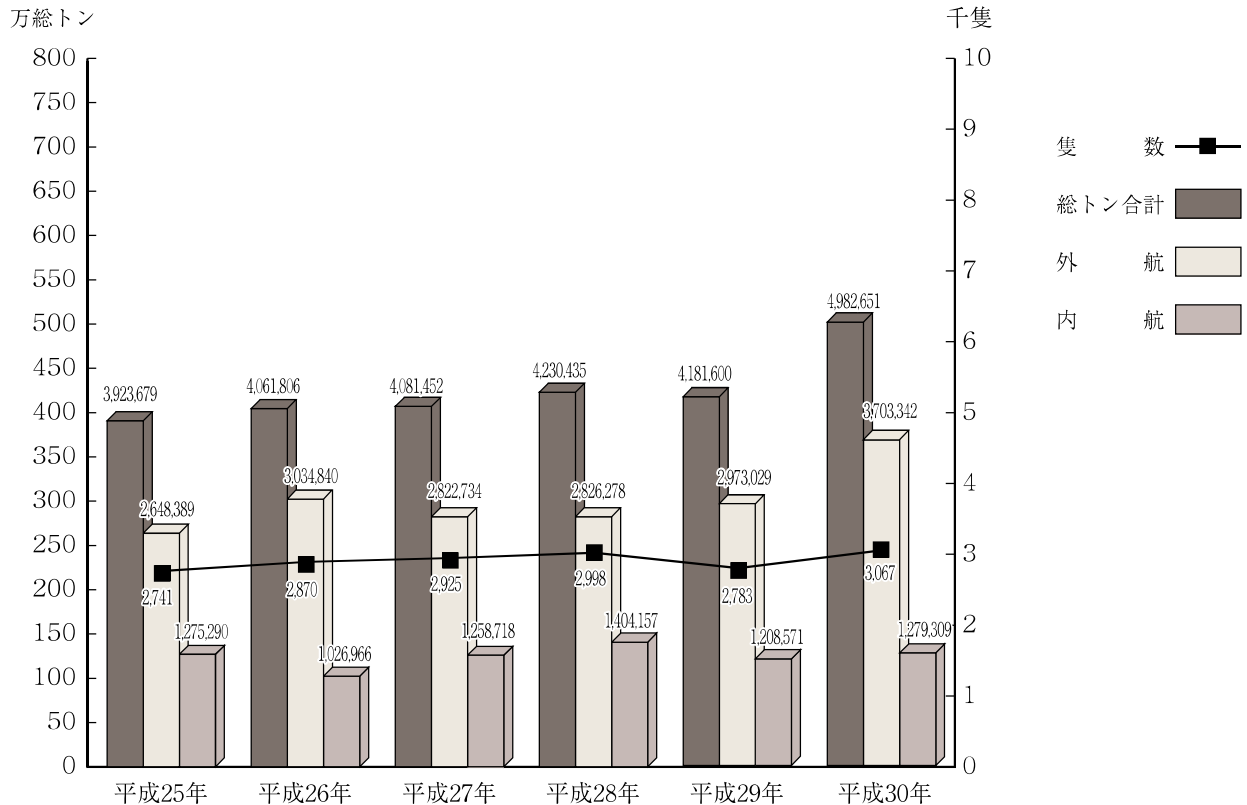
(1) 船種別隻数比較



(2) 船種別総トン数比較

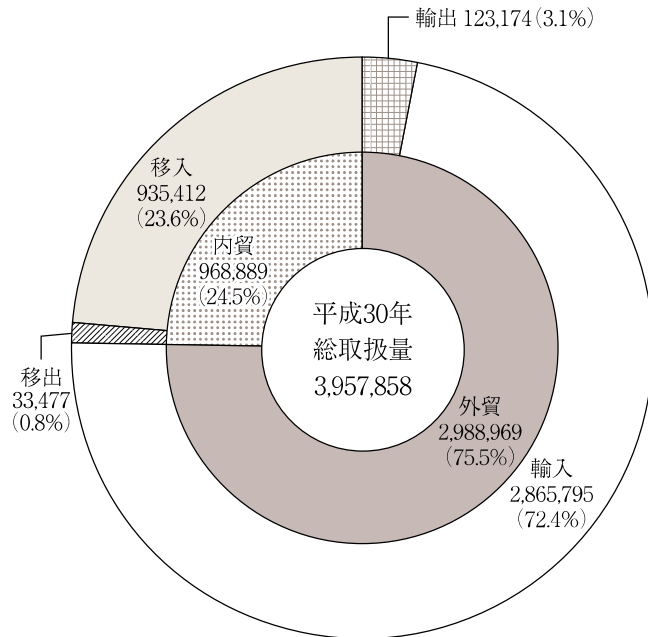


(3) 入港船舶年次比較

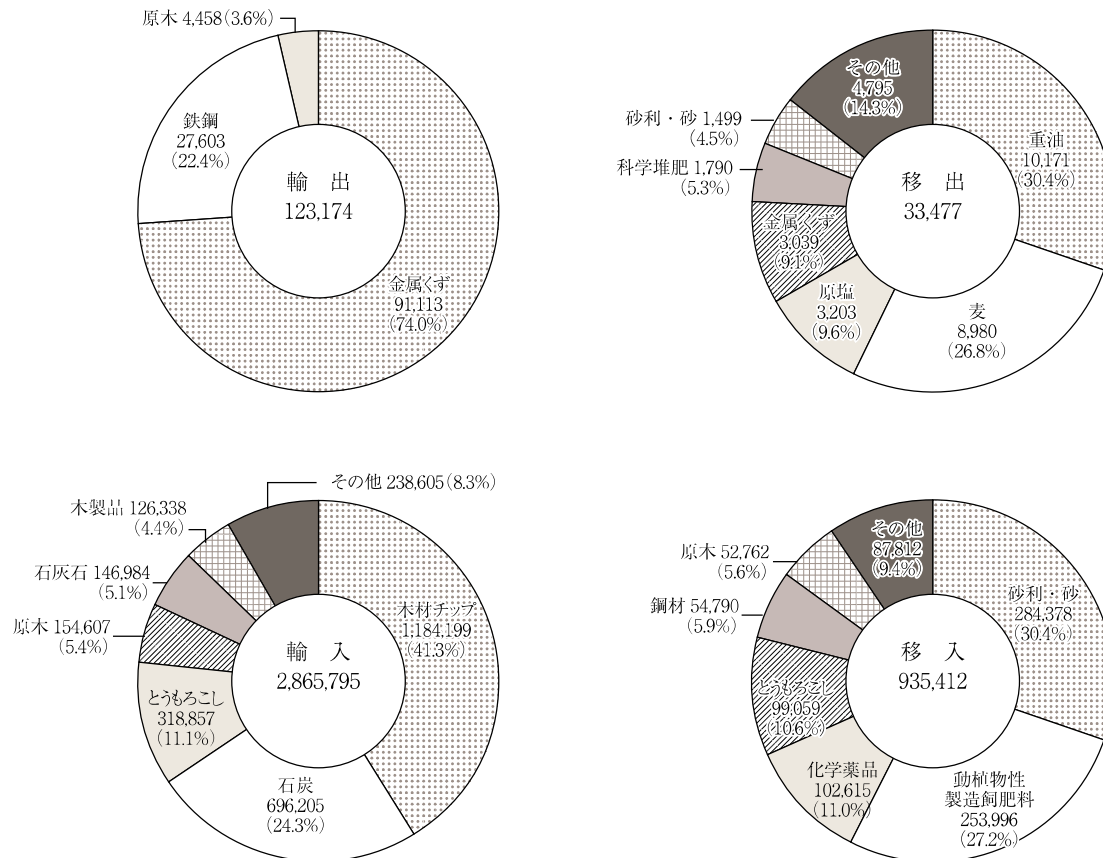


海上出入貨物の部

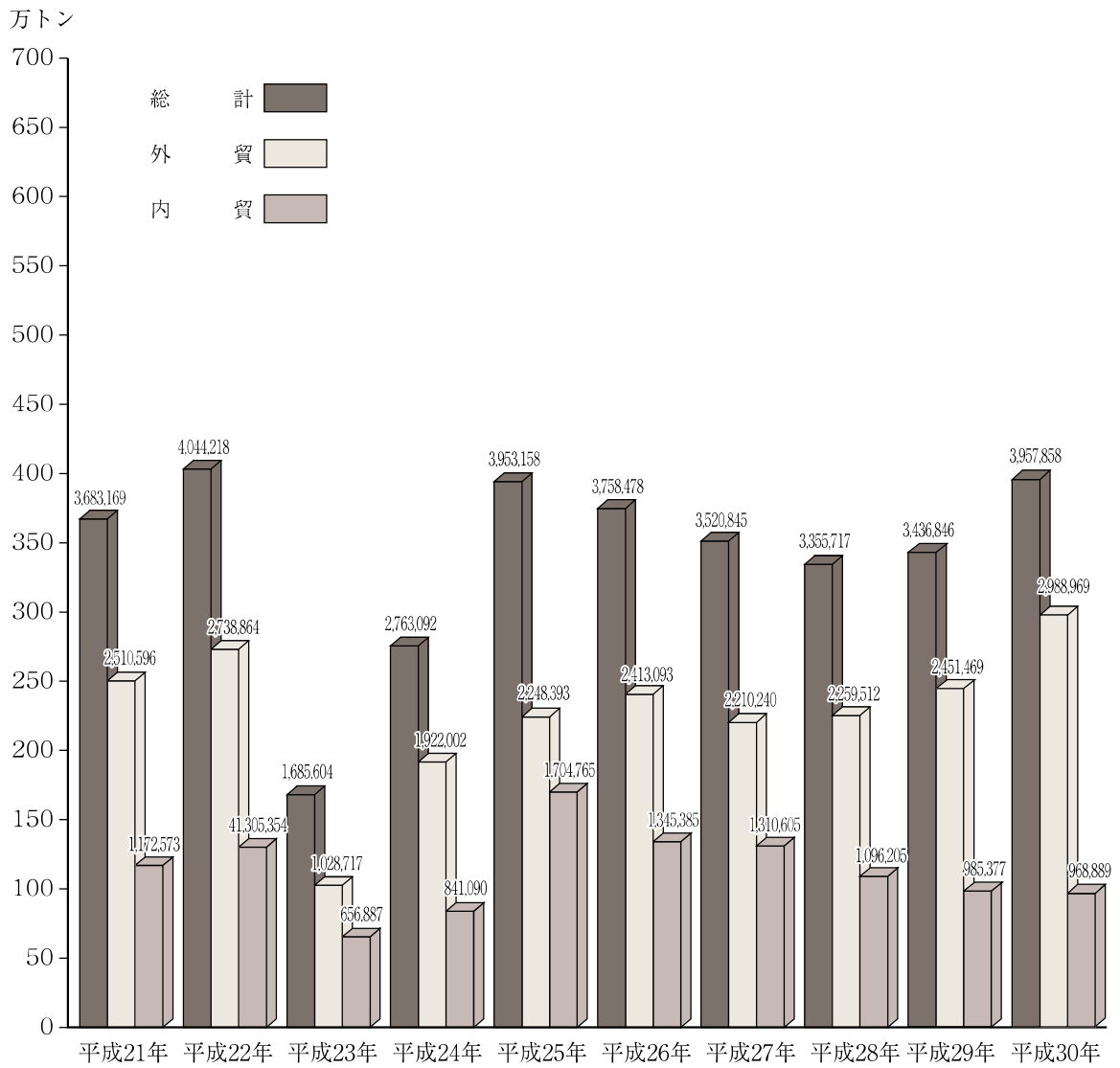
(1) 輸移出入別構成（単位：フレート・トン）



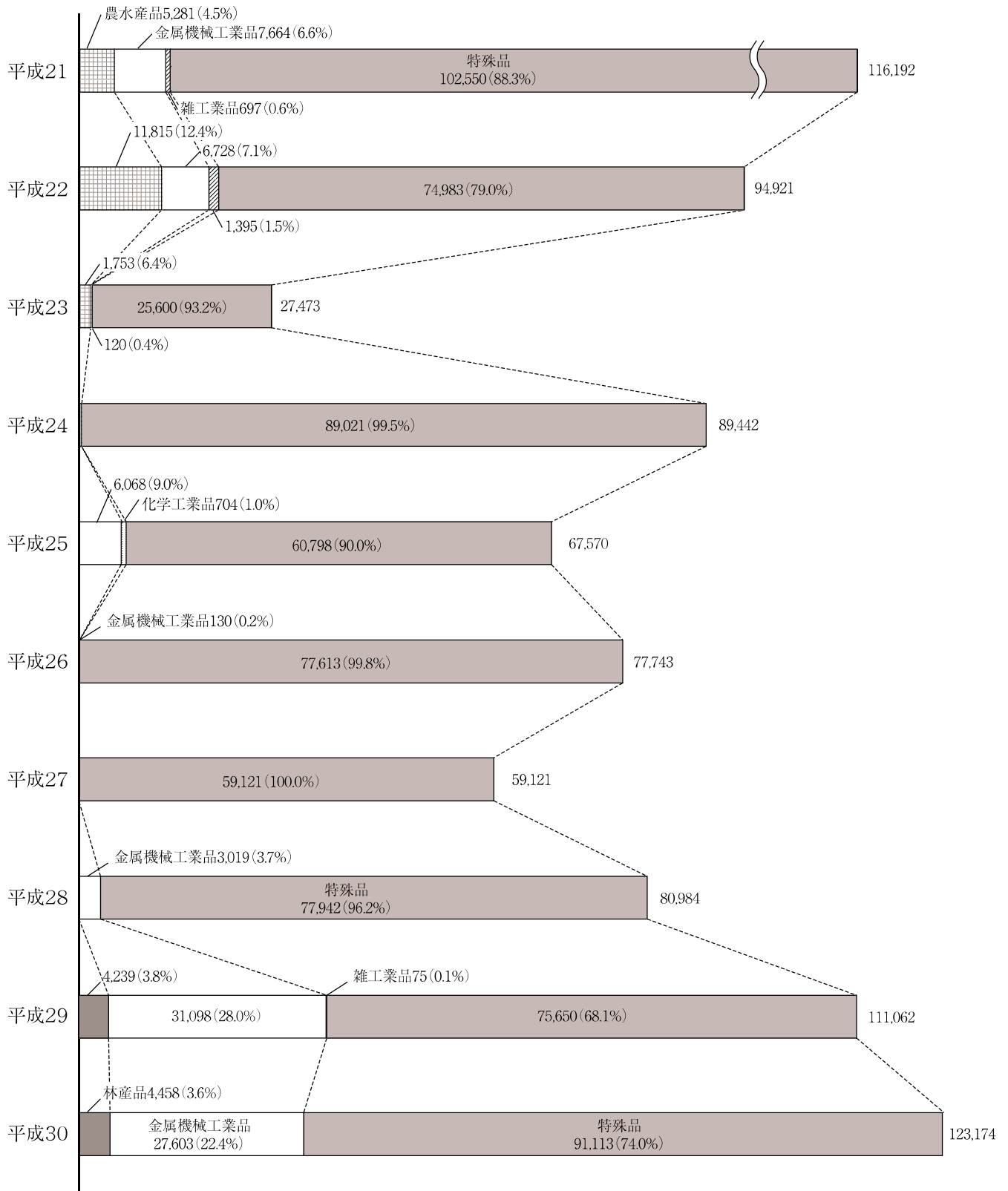
(2) 輸移出入毎の品種別構成（単位：フレート・トン）



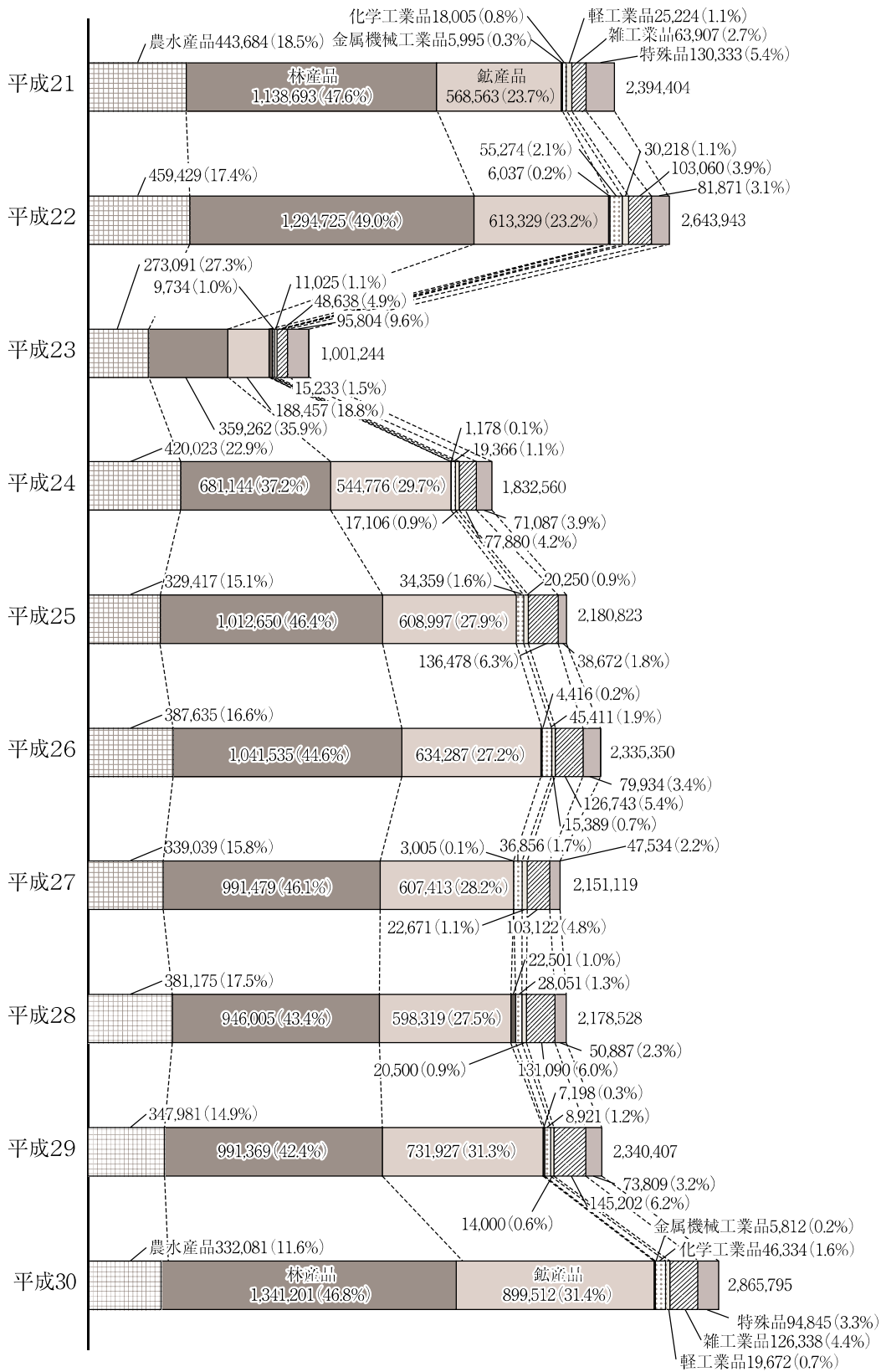
(3) 取扱貨物量年次別比較



(4) 輸出貨物品種別構成年次比較（単位：フレート・トン）

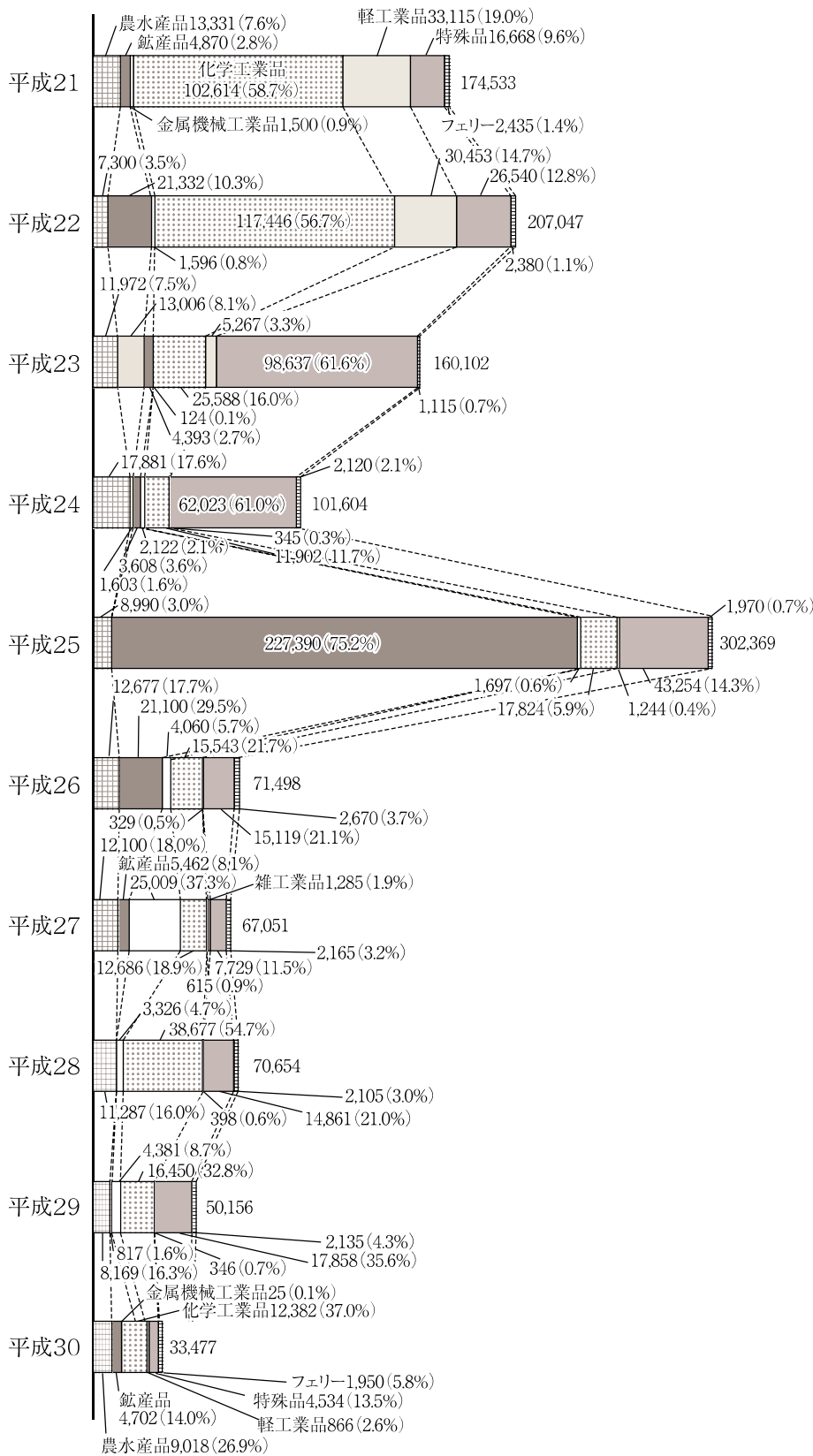


(5) 輸入貨物品種別構成年次比較（単位：フレート・トン）

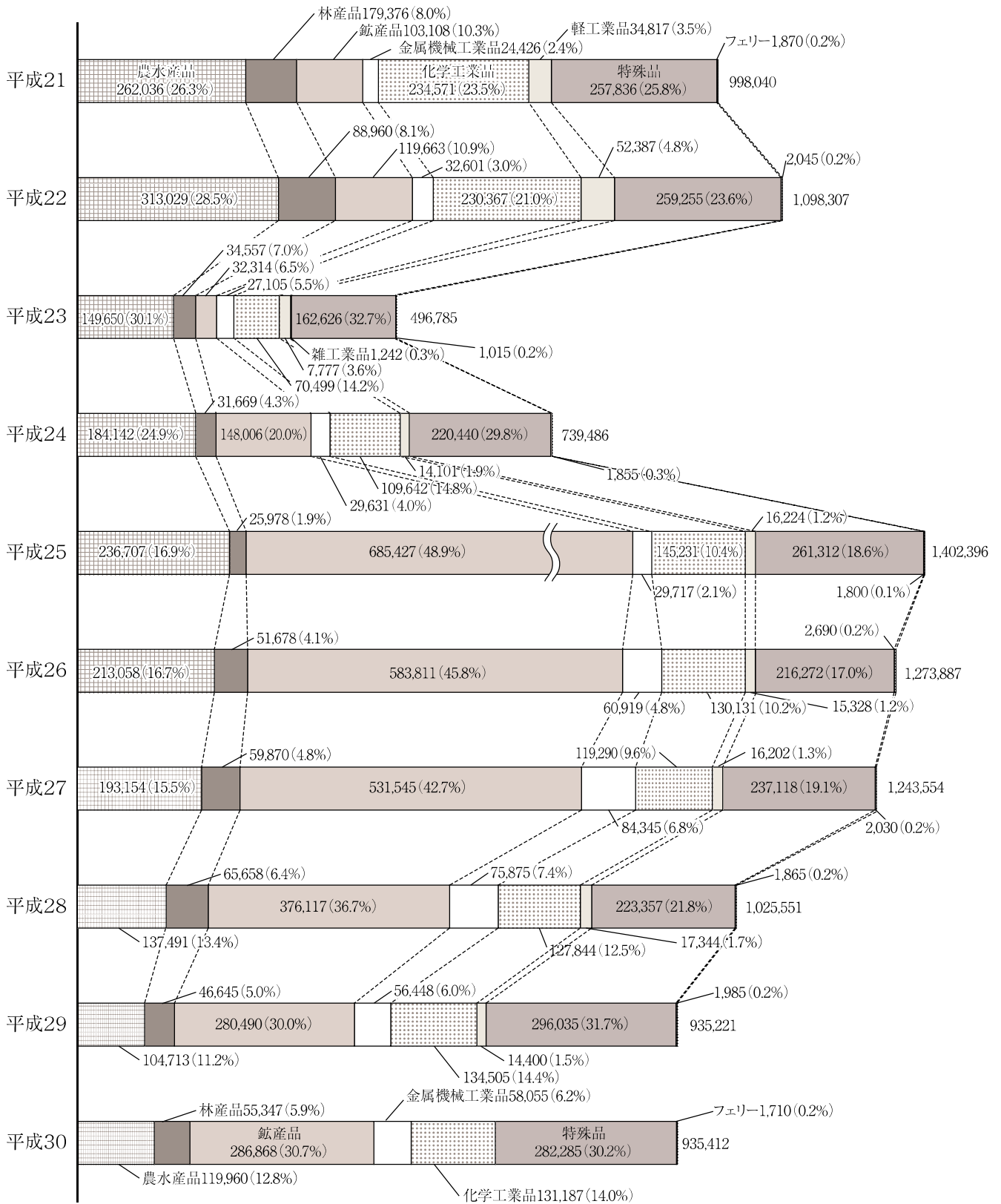


仙台塩釜港（石巻港区）

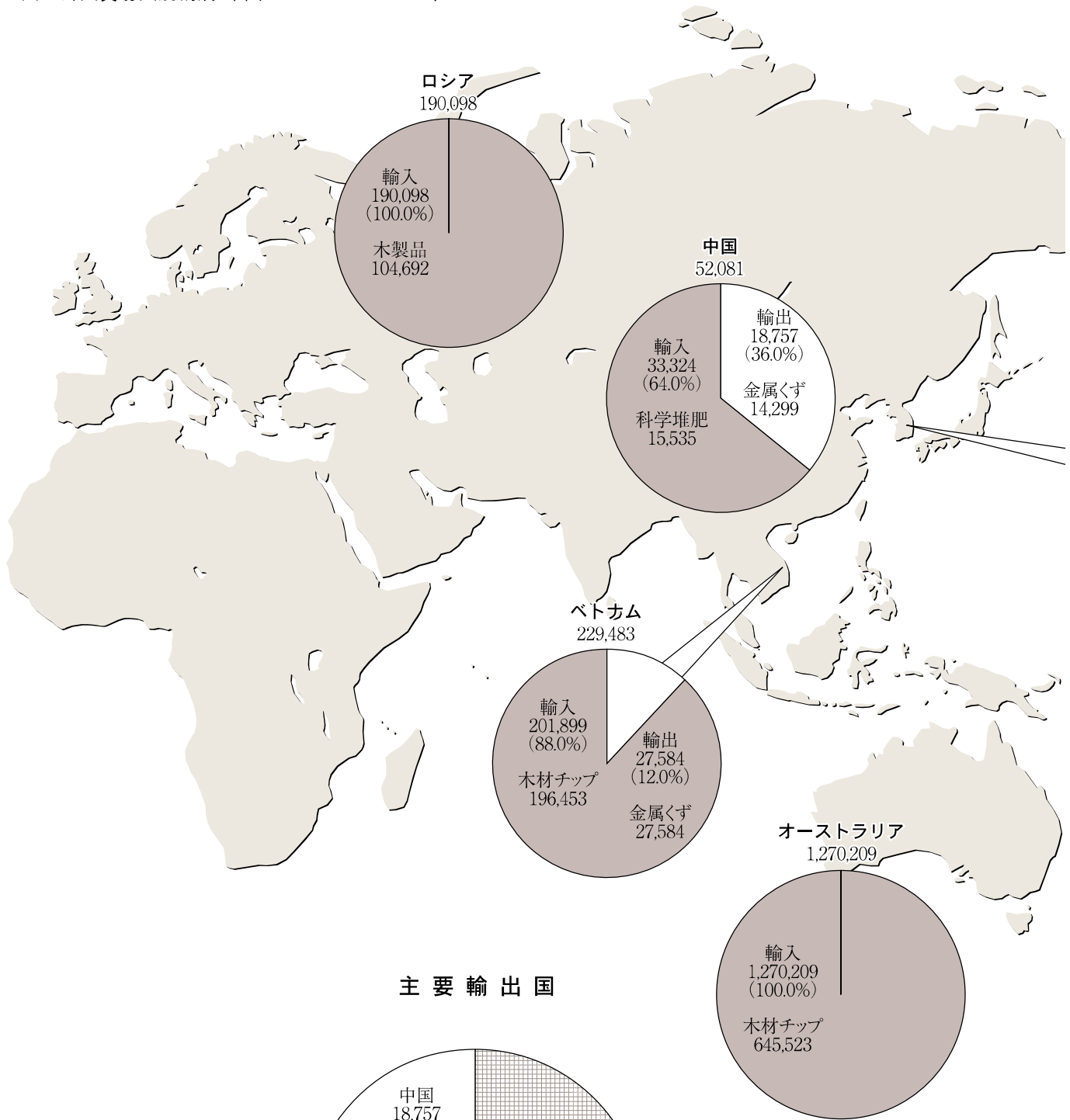
(6) 移出貨物品種別構成年次比較（単位：フレート・トン）



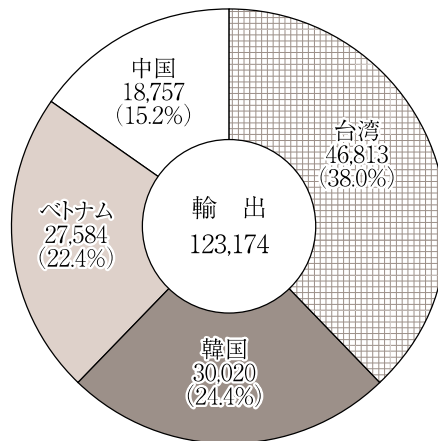
(7) 移入貨物品種別構成年次比較（単位：フレート・トン）

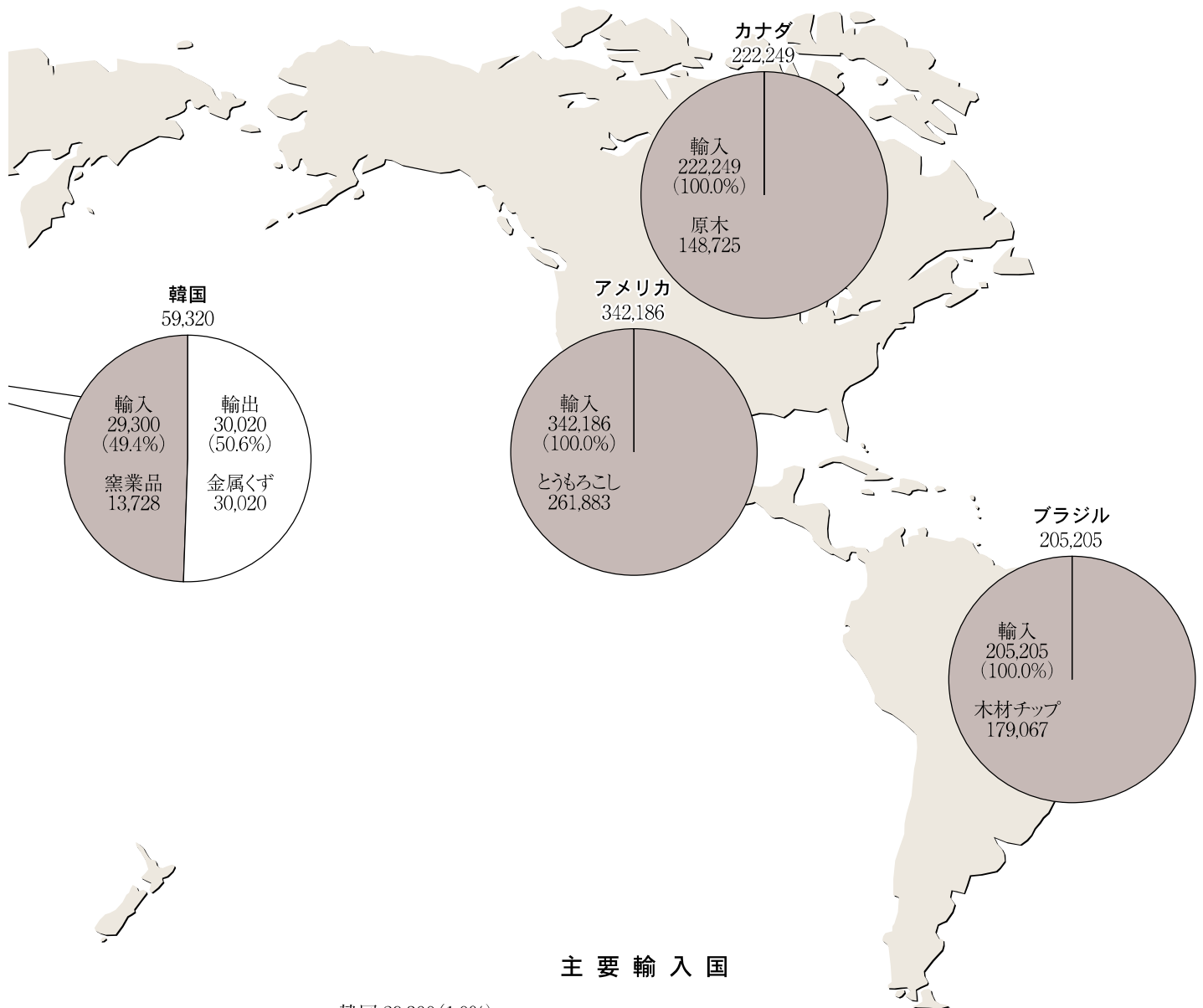


(8) 外国貿易国別構成（単位：フレート・トン）

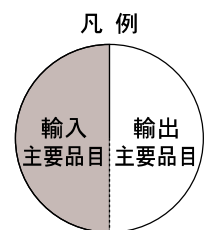
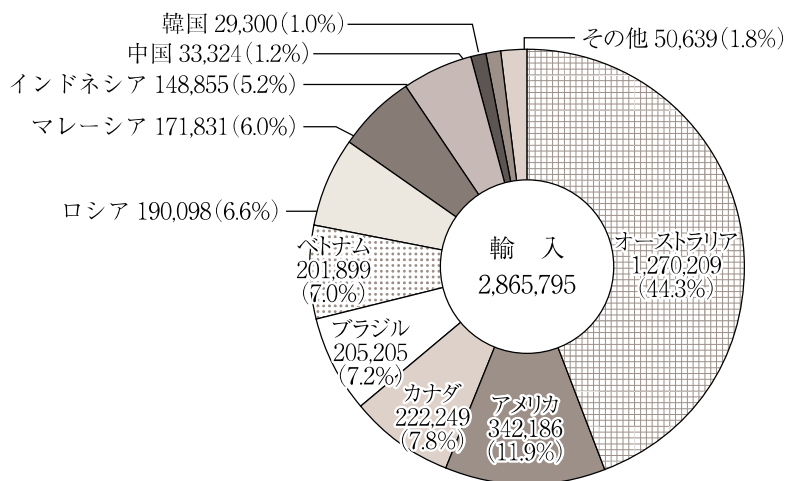


主要輸出国



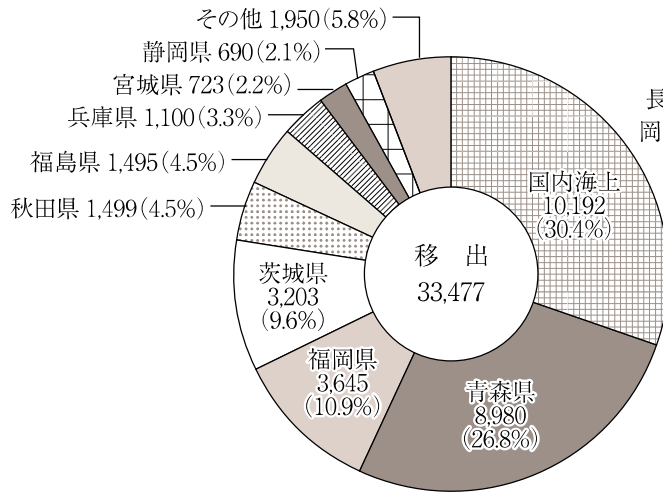


主要輸入国

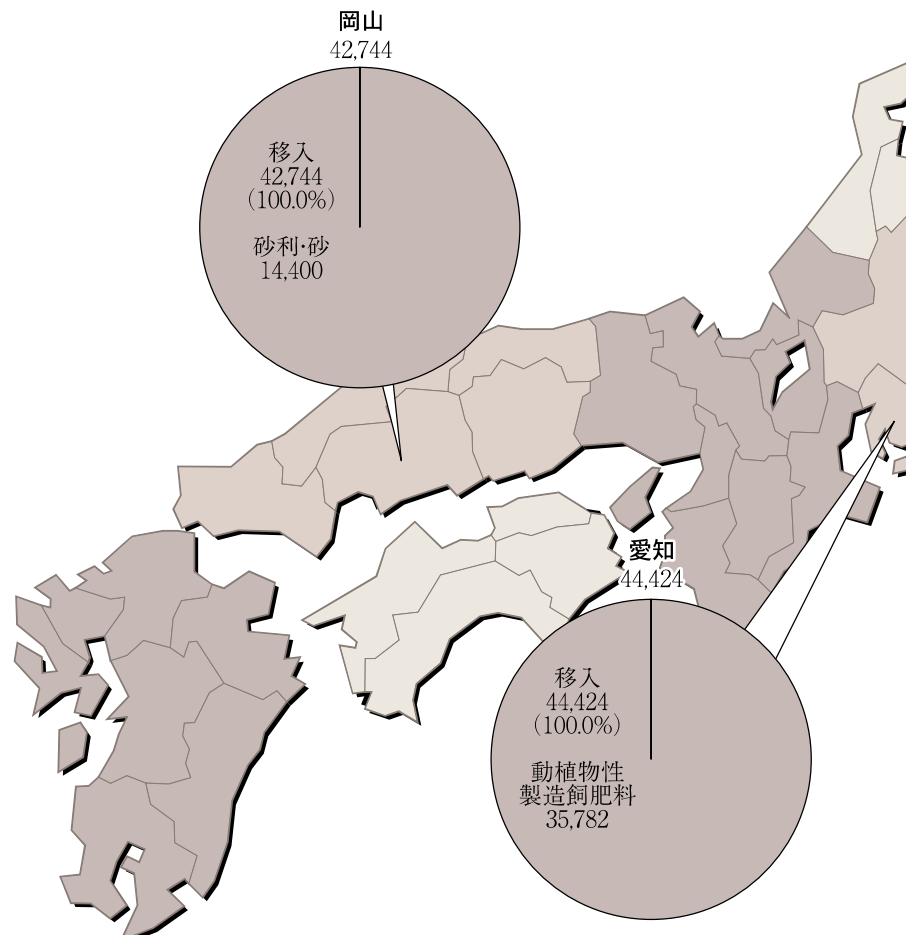
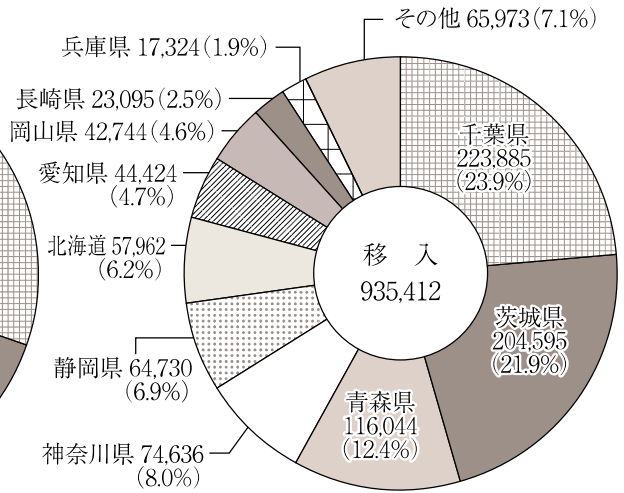


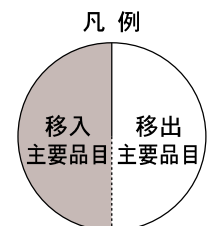
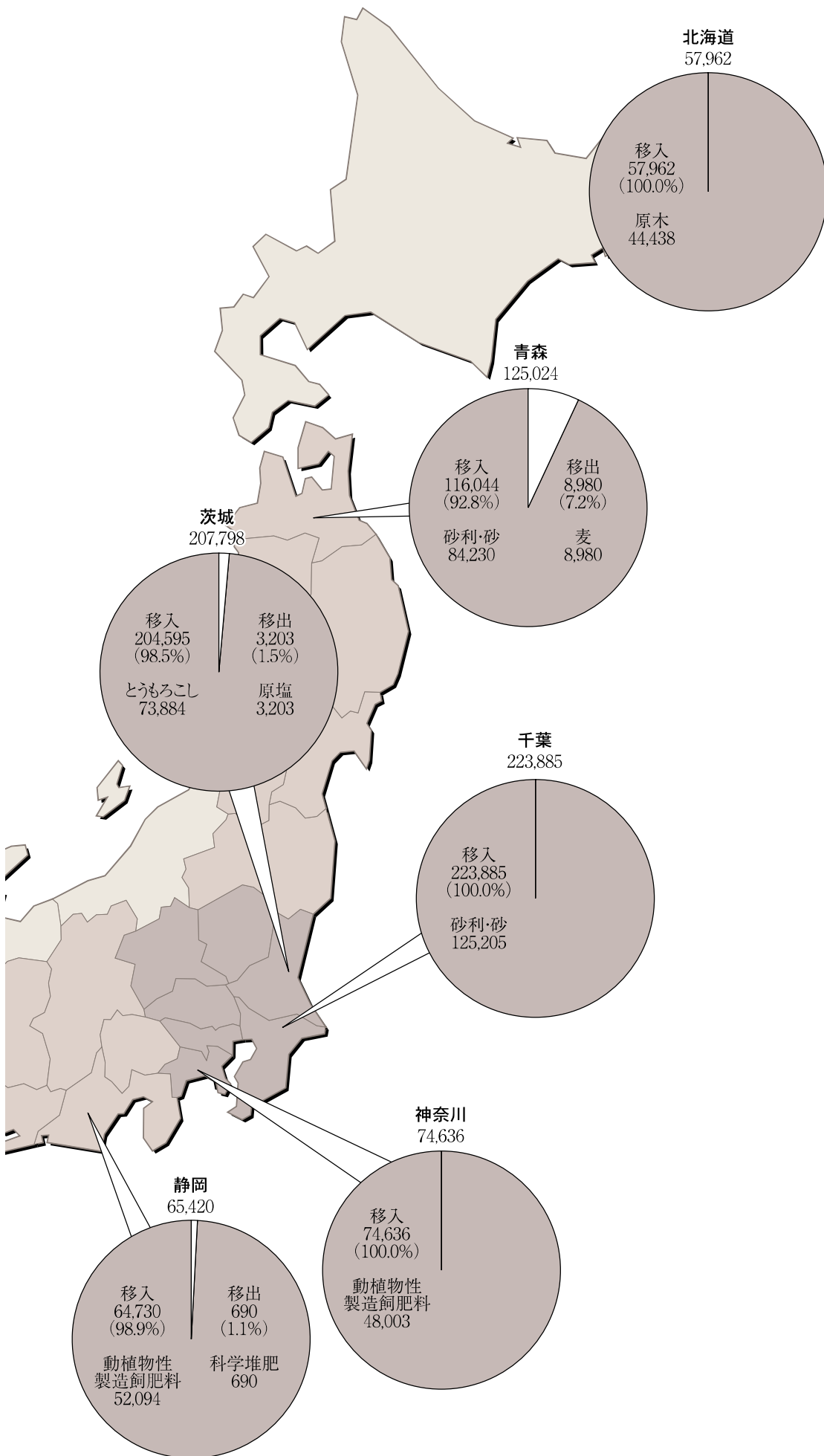
(9) 内国貿易都道府県別構成（単位：フレート・トン）

主要移出都道府県



主要移入都道府県





2. 概要

2-1 入港船舶の概要

石巻港区入港船舶前年比較表

内・外航船別		平成30年(A)	構成比(%)	平成29年(B)	増減(A)-(B)	前年比(%)
合 計	隻 数	3,067	100.0	2,783	284	110.2
	総トン数	4,982,651	100.0	4,181,600	801,051	119.2
外 航 船	隻 数	298	9.7	257	41	116.0
	総トン数	3,703,342	74.3	2,973,029	730,313	124.6
内 航 船	隻 数	2,769	90.3	2,526	243	109.6
	総トン数	1,279,309	25.7	1,208,571	70,738	105.9

平成30年における石巻港区の入港船舶は、隻数が3,067隻、総トン数が4,982,651総トンであり、前年と比較して、隻数が284隻(10.2%)増加しており、総トン数は801,051総トン(19.2%)増加している。

(1) 外航船

外航船は、隻数で298隻であり、前年より41隻(16.0%)増加している。また、総トン数では3,703,342総トンと730,313総トン(24.6%)増加している。

(2) 内航船

内航船は、隻数で2,769隻と前年より243隻(9.6%)増加し、総トン数では1,279,309総トンと70,738総トン(5.9%)増加している。

2-2 海上出入貨物の概要

石巻港海上出入貨物前年比較表

区 分		平成30年(A)	構成比(%)	平成29年(B)	増減(A)-(B)	前年比(%)
合 計		3,957,858	100.0	3,436,846	521,012	115.2
外貨貨物	輸 出	123,174	3.1	111,062	12,112	110.9
	輸 入	2,865,795	72.4	2,340,407	525,388	122.4
	計	2,988,969	75.5	2,451,469	537,500	121.9
内貨貨物	移 出	33,477	0.8	50,156	△ 16,679	66.7
	移 入	935,412	23.6	935,221	191	100.0
	計	968,889	24.4	985,377	△ 16,488	98.3

平成30年における石巻港区の取扱貨物量は、3,957,858トンであり、前年と比較してトン(15.2%)増加している。そのうち、外貨貨物は2,988,969トンで全体の75.5%、内貨貨物は968,889トンで全体の24.5%となっている。

石巻港区主要取扱貨物前年比較表(82品目)

品 種	平成30年(A)	構成比(%)	平成29年(B)	増減(A)-(B)	前年比(%)
合 計	3,957,858	100.0	3,436,846	521,012	115.2
111 木 材 チ ッ プ	1,186,784	30.0	827,480	359,304	143.4
131 石 炭	696,205	17.6	501,593	194,612	138.8
22 と う も ろ こ し	417,916	10.6	410,490	7,426	101.8
501 動植物性製造飼肥料	348,841	8.8	348,160	681	100.2
161 砂 利 ・ 砂	285,877	7.2	277,429	8,448	103.0
91 原 木	211,827	5.4	214,773	△ 2,946	98.6
そ の 他	810,408	20.5	856,921	△ 46,513	94.6

取扱貨物については、木材チップが取扱貨物量全体の30.0%を占め、前年と比較して359,304トン(43.4%)増加している。

主な品種は、木材チップ、石炭、とうもろこしであり、それらで取扱貨物量全体の58.2%を占めている。

仙台塩釜港（石巻港区）

(1)輸 出

石巻港区主要輸出貨物前年比較表(82品目)

品 種	平成30年(A)	構成比(%)	平成29年(B)	増減(A)-(B)	前年比(%)
合 計	123,174	100.0	111,062	12,112	110.9
481 金 属 く ず	91,113	74.0	75,650	15,463	120.4
221 鉄 鋼	27,603	22.4	29,598	△ 1,995	93.3
91 原 木	4,458	3.6	4,239	219	-
222 鋼 材	0	0.0	1,500	△ 1,500	-
461 木 製 品	0	0.0	75	△ 75	0.0
そ の 他	0	0.0	0	0	-

輸出は 123,174トンで、貨物量全体の 3.1%を占めており、前年と比較して 12,112トン(10.9%)増加している。
 主な品種は、金属くず、鉄鋼であり、輸出全体の 96.4%を占めている。

(2)輸 入

石巻港区主要輸入貨物前年比較表(82品目)

品 種	平成30年(A)	構成比(%)	平成29年(B)	増減(A)-(B)	前年比(%)
合 計	2,865,795	100.0	2,340,407	525,388	122.4
111 木 材 チ ッ プ	1,184,199	41.3	827,480	356,719	143.1
131 石 炭	696,205	24.3	501,593	194,612	138.8
022 と う も ろ こ し	318,857	11.1	320,901	△ 2,044	99.4
91 原 木	154,607	5.4	163,889	△ 9,282	94.3
191 石 灰 石	146,984	5.1	152,610	△ 5,626	96.3
461 木 製 品	126,338	4.4	145,202	△ 18,864	87.0
そ の 他	238,605	8.3	228,732	9,873	104.3

輸入は 2,865,795トンで、貨物量全体の 72.4%を占めており、前年と比較して 525,388トン(22.4%)増加している。
 主な品種は、木材チップ、石炭、とうもろこしであり、これらで輸入全体の 76.7%を占めている。

(3) 移 出

石巻港区主要移出貨物前年比較表(82品目)

品 種	平成30年(A)	構成比(%)	平成29年(B)	増減(A)-(B)	前年比(%)
合 計	33,477	100.0	50,156	△ 16,679	66.7
311 重 油	10,171	30.4	14,032	△ 3,861	72.5
11 麦	8,980	26.8	5,813	3,167	154.5
201 原 塩	3,203	9.6	0	3,203	-
481 金 属 く ず	3,039	9.1	9,308	△ 6,269	32.6
361 化 学 肥 料	1,790	5.3	2,123	△ 333	84.3
161 砂 利 ・ 砂	1,499	4.5	817	682	183.5
そ の 他	4,795	14.3	18,063	△ 13,268	26.5

移出は 33,477トンで、貨物量全体の 0.8%を占めており、前年と比較して 16,679トン(33.3%)減少している。
 主な品種は、重油、麦、原塩であり、これらで移出全体の 66.8%を占めている。

(4) 移 入

石巻港区主要移入貨物前年比較表(82品目)

品 種	平成30年(A)	構成比(%)	平成29年(B)	増減(A)-(B)	前年比(%)
合 計	935,412	60.8	935,221	191	100.0
161 砂 利 ・ 砂	284,378	30.4	276,612	7,766	102.8
501 動植物性製造飼肥料	253,996	27.2	265,801	△ 11,805	95.6
022 と う も ろ こ し	99,059	10.6	101,973	△ 2,914	97.1
351 化 学 薬 品	102,615	11.0	87,284	15,331	117.6
222 鋼 材	54,790	5.9	55,092	△ 302	99.5
091 原 木	52,762	5.6	46,645	6,117	113.1
そ の 他	△ 278,844	△ 29.8	101,814	△ 380,658	△ 273.9

移入は 935,412トンで、貨物量全体の 23.6%を占めており、前年と比較して 191トン(0.02%)増加している。
 主な品種は、砂利・砂、動植物性製造飼肥料、とうもろこしであり、それらで移入全体の 68.2%を占めている。

仙台塩釜港（石巻港区）

2-3 施設利用の概要

(1) 入港船舶(500 総トン以上の船舶)

石巻港区入港船舶公専別前年比較表

区 分 年 別	公共埠頭		専用埠頭		公共埠頭の比率(%)	
	隻 数	総トン数	隻 数	総トン数	隻 数	総トン数
平成30年(A)	671	4,817,868	61	68,783	91.7	98.6
平成29年(B)	559	3,496,346	54	51,558	91.2	98.5
増減(A)-(B)	112	1,321,522	7	17,225	—	—
前年比(%)	120.0	137.8	113.0	133.4	—	—

入港船舶(500 総トン以上)の係留状況について、公共・専用別にみると公共埠頭が 671 隻の利用で全体の 91.6%を占めており、前年と比較して 112 隻(20.0%)増加している。また、専用埠頭は 61 隻で全体の 8.3%を占めており、前年と比較して 7 隻(13.0%)増加している。

総トン数については、公共埠頭が 4,817,868 総トンで全体の 98.6%を占めており、前年と比較して 1,321,522 総トン(37.8%)増加している。また、専用埠頭は 68,783 総トンで全体の 1.4%を占めており、前年と比較して 17,225 総トン(33.4%)増加している。

(2) 海上出入貨物

石巻港区海上出入貨物公専別前年比較表

区 分 年 別	公共埠頭	専用埠頭	公共埠頭の比率
	(フレート・トン)	(フレート・トン)	(%)
平成30年(A)	3,831,388	126,470	96.8
平成29年(B)	3,359,739	77,107	97.8
増減(A)-(B)	471,649	49,363	—
前年比(%)	114.0	164.0	—

取扱貨物量について公共・専用別にみると、公共埠頭が 3,831,388 トンで全体の 96.8%を占めており、前年と比較して 471,649 トン(14.0%)増加している。

また、専用埠頭については、126,470 トンで全体の 3.2%を占めており、前年と比較して 49,363 トン(64.0%)増加している。

3. 入港船舶

(1) 入港船舶年次別表

種 別		平成26年		平成27年		平成28年		平成29年		平成30年	
		隻数	総トン数	隻数	総トン数	隻数	総トン数	隻数	総トン数	隻数	総トン数
商船	外航	272	3,034,840	237	2,822,734	269	2,826,278	257	2,973,029	298	3,703,342
	内航	1,445	1,026,966	1,528	1,063,700	1,526	1,076,385	1,419	1,038,119	1,543	932,411
自航	内航	1,069	124,004	1,097	127,252	1,066	123,656	1,056	122,496	1,077	124,932
漁船	内航	3	1,047	8	3,675	3	1,048	2	748	—	—
避難船	内航	1	498	—	—	—	—	1	349	—	—
その他	内航	80	79,721	55	64,091	134	203,068	48	46,859	149	221,966
外航船		272	3,034,840	237	2,822,734	269	2,826,278	257	2,973,029	298	3,703,342
内航船		2,594	1,230,691	2,688	1,258,718	2,729	1,404,157	2,526	1,208,571	2,769	1,279,309
合 計		2,866	4,265,531	2,925	4,081,452	2,998	4,230,435	2,783	4,181,600	3,067	4,982,651

(2) 入港最大船舶年次別表

年 次	船 名	総トン数	国 籍	船 種
平成26年	ASTRANTIA	49,549	パナマ	チップ船
平成27年	STRELITZIA	49,720	パナマ	チップ船
平成28年	ASTRANTIA	49,549	パナマ	チップ船
平成29年	GROWTH RING	49,192	パナマ	チップ船
平成30年	DIAMOND PRINCESS	115,906	英国	旅客船

(3) 入港船舶船種別月別表

		合 計		商 船		自 航	漁 船	避難船	その他
		外 航	内 航	外 航	内 航	内 航			
隻 数	合計	298	2,769	294	1,543	1,077	0	0	153
	1月	27	207	25	113	91	-	-	5
	2月	29	202	29	112	83	-	-	7
	3月	19	236	18	145	79	-	-	13
	4月	22	226	22	120	84	-	-	22
	5月	21	239	21	123	92	-	-	24
	6月	25	248	25	143	90	-	-	15
	7月	24	233	24	118	92	-	-	23
	8月	24	238	24	106	117	-	-	15
	9月	31	240	30	137	84	-	-	20
	10月	23	237	23	151	84	-	-	2
	11月	26	259	26	165	90	-	-	4
	12月	27	204	27	110	91	-	-	3
総 ト ン 数	合計	3,703,342	1,279,309	3,585,486	932,411	124,932	0	0	339,822
	1月	338,246	83,777	336,946	71,098	10,556	-	-	3,423
	2月	274,597	78,579	274,597	64,772	9,628	-	-	4,179
	3月	260,740	106,327	260,090	88,742	9,164	-	-	9,071
	4月	264,999	119,827	264,999	81,951	9,744	-	-	28,132
	5月	270,584	147,267	270,584	81,420	10,672	-	-	55,175
	6月	356,749	104,708	356,749	75,909	10,440	-	-	18,359
	7月	305,260	112,822	305,260	71,832	10,672	-	-	30,318
	8月	257,539	95,998	257,539	62,651	13,572	-	-	19,775
	9月	474,853	135,288	358,947	82,990	9,744	-	-	158,460
	10月	345,301	107,561	345,301	95,967	9,744	-	-	1,850
	11月	271,698	112,949	271,698	96,716	10,440	-	-	5,793
	12月	282,776	74,206	282,776	58,363	10,556	-	-	5,287

(4)入港船舶総トン数階級別表

種 別	合 計		30,000総トン以上		10,000総トン以上 30,000総トン未満		6,000総トン以上 10,000総トン未満	
	隻数	総トン数	隻数	総トン数	隻数	総トン数	隻数	総トン数
合 計	3,067	4,982,651	47	1,831,428	52	1,055,188	30	235,143
外航船	298	3,703,342	47	1,831,428	50	1,006,122	30	235,143
内航船	2,769	1,279,309	-	-	2	49,066	-	-
外航商船	298	3,703,342	48	1,947,334	50	1,006,122	30	235,143
外航自航	-	-	-	-	-	-	-	-
内航商船	1,543	932,411	-	-	-	-	-	-
内航自航	1,077	124,932	-	-	-	-	-	-
漁 船	-	-	-	-	-	-	-	-
避難船	-	-	-	-	-	-	-	-
その他	149	221,966	-	-	2	49,066	-	-

種 別	3,000総トン以上 6,000総トン未満		1,000総トン以上 3,000総トン未満		500総トン以上 1,000総トン未満		5総トン以上 500総トン未満	
	隻数	総トン数	隻数	総トン数	隻数	総トン数	隻数	総トン数
合 計	101	441,300	228	387,389	270	210,096	2,335	704,251
外航船	64	303,449	103	209,344	-	-	-	-
内航船	37	137,851	125	178,045	270	210,096	2,335	704,251
外航商船	64	303,449	103	209,344	3	1,950	-	-
外航自航	-	-	-	-	-	-	-	-
内航商船	35	129,708	20	35,681	242	191,285	1,246	575,737
内航自航	-	-	-	-	-	-	1,077	124,932
漁 船	-	-	-	-	-	-	-	-
避難船	-	-	-	-	-	-	-	-
その他	2	8,143	105	142,364	28	18,811	12	3,582

(5) 船舶乗降人員年次別表

	平成26年	平成27年	平成28年	平成29年	平成30年
合 計	51,678	66,612	67,526	62,683	66,289
乗込人員	25,739	33,066	33,994	31,525	33,340
上陸人員	25,939	33,546	33,532	31,158	32,949

(6) 船舶乗降人員月別表

	合 計	外 国 航 路		内 国 航 路	
		乗込人員	上陸人員	乗込人員	上陸人員
合 計	66,289	0	0	33,340	32,949
1月	2,062	-	-	1,039	1,023
2月	2,187	-	-	1,084	1,103
3月	3,883	-	-	1,954	1,929
4月	5,326	-	-	2,680	2,646
5月	7,036	-	-	3,539	3,497
6月	4,284	-	-	2,146	2,138
7月	8,608	-	-	4,344	4,264
8月	15,843	-	-	7,926	7,917
9月	6,087	-	-	3,064	3,023
10月	5,073	-	-	2,549	2,524
11月	4,359	-	-	2,176	2,183
12月	1,541	-	-	839	702

4. 海上出入貨物

(1) 海上出入貨物の年次別表

(単位：フレート・トン)

年次	合 計			外 国 貿 易			内 国 貿 易		
	計	輸移出	輸移入	計	輸 出	輸 入	計	移 出	移 入
昭和28年	277,207	99,802	177,405	0	0	0	277,207	99,802	177,405
昭和29年	253,608	104,117	149,491	0	0	0	253,608	104,117	149,491
昭和30年	294,940	119,125	175,815	0	0	0	294,940	119,125	175,815
昭和31年	285,307	122,972	162,335	0	0	0	285,307	122,972	162,335
昭和32年	332,066	92,317	239,749	0	0	0	332,066	92,317	239,749
昭和33年	342,660	88,964	253,696	0	0	0	342,660	88,964	253,696
昭和34年	345,458	98,136	247,322	0	0	0	345,458	98,136	247,322
昭和35年	294,965	89,506	205,459	0	0	0	294,965	89,506	205,459
昭和36年	368,972	114,709	254,263	0	0	0	368,972	114,709	254,263
昭和37年	449,766	124,050	325,716	0	0	0	449,766	124,050	325,716
昭和38年	452,558	161,918	290,640	0	0	0	452,558	161,918	290,640
昭和39年	494,551	207,235	287,316	0	0	0	494,551	207,235	287,316
昭和40年	499,120	216,531	282,589	0	0	0	499,120	216,531	282,589
昭和41年	508,699	214,333	294,366	0	0	0	508,699	214,333	294,366
昭和42年	702,472	215,568	486,904	141,465	36	141,429	561,007	215,532	435,475
昭和43年	1,014,624	216,906	797,718	360,371	0	360,371	654,253	216,906	437,347
昭和44年	1,232,010	260,966	971,044	532,147	0	532,147	699,863	260,966	438,897
昭和45年	1,613,571	266,292	1,347,279	665,868	75	665,793	947,703	266,217	681,486
昭和46年	1,748,932	287,254	1,461,678	711,716	600	711,116	1,037,216	286,654	750,562
昭和47年	2,424,020	362,585	2,061,435	1,144,566	11,406	1,133,160	1,279,454	351,179	928,275
昭和48年	3,051,034	354,116	2,696,918	1,515,422	4,407	1,511,015	1,535,612	349,709	1,185,903
昭和49年	3,079,103	360,207	2,718,896	1,475,914	18,874	1,457,040	1,603,189	341,333	1,261,856
昭和50年	2,672,755	359,717	2,313,038	1,429,100	23,781	1,405,319	1,243,655	335,936	907,719
昭和51年	3,411,241	420,044	2,991,197	1,968,724	18,267	1,950,457	1,442,517	401,777	1,040,740
昭和52年	3,439,996	365,762	3,074,234	1,625,528	16,911	1,608,617	1,814,468	348,851	1,465,617
昭和53年	3,656,870	389,690	3,267,180	1,667,434	23,738	1,643,696	1,989,436	365,952	1,623,484
昭和54年	3,921,151	346,828	3,574,323	1,820,254	18,572	1,801,682	2,100,897	328,256	1,772,641
昭和55年	3,903,482	337,398	3,566,084	1,810,956	20,945	1,790,011	2,092,526	316,453	1,776,073
昭和56年	3,657,815	319,090	3,338,725	1,963,589	32,905	1,930,684	1,694,226	286,185	1,408,041
昭和57年	3,813,494	368,165	3,445,329	2,147,755	29,559	2,118,196	1,665,739	338,606	1,327,133
昭和58年	3,817,962	227,485	3,590,477	2,387,296	8,010	2,379,286	1,430,666	219,475	1,211,191
昭和59年	4,371,941	386,602	3,985,339	2,881,017	28,574	2,852,443	1,490,924	358,028	1,132,896
昭和60年	4,196,407	285,698	3,910,709	2,797,895	42,602	2,755,293	1,398,512	243,096	1,155,416
昭和61年	4,459,749	325,946	4,133,803	3,057,644	34,515	3,023,129	1,402,105	291,431	1,110,674
昭和62年	4,896,514	423,205	4,473,309	3,467,005	7,640	3,459,365	1,429,509	415,565	1,013,944
昭和63年	5,066,714	411,089	4,655,625	3,771,268	30,929	3,740,339	1,295,446	380,160	915,286
平成元年	5,700,503	467,438	5,233,065	4,285,595	27,752	4,257,843	1,414,908	439,686	975,222
平成2年	5,570,573	472,346	5,098,227	4,169,092	19,998	4,149,094	1,401,481	452,348	949,133
平成3年	5,419,097	406,256	5,012,841	4,202,569	52,037	4,150,532	1,216,528	354,219	862,309
平成4年	5,235,776	393,329	4,842,447	3,989,757	41,581	3,948,176	1,246,019	351,748	894,271
平成5年	5,205,983	546,351	4,659,632	3,799,572	42,486	3,757,086	1,406,411	503,865	902,546
平成6年	5,308,835	468,127	4,840,708	3,844,142	34,694	3,809,448	1,464,693	433,433	1,031,260
平成7年	5,441,980	450,475	4,991,505	4,004,692	35,738	3,968,954	1,437,288	414,737	1,022,551
平成8年	5,408,175	403,516	5,004,659	3,856,752	41,146	3,815,606	1,551,423	362,370	1,189,053
平成9年	5,428,925	408,922	5,020,003	3,885,485	67,612	3,817,873	1,543,440	341,310	1,202,130
平成10年	4,763,662	371,123	4,392,539	3,234,318	91,905	3,142,413	1,529,344	279,218	1,250,126
平成11年	5,006,202	319,444	4,686,758	3,535,402	80,803	3,454,599	1,470,800	238,641	1,232,159
平成12年	4,836,409	247,230	4,589,179	3,454,338	42,276	3,412,062	1,382,071	204,954	1,177,117
平成13年	4,621,020	254,807	4,366,213	3,327,187	60,616	3,266,571	1,293,833	194,191	1,099,642
平成14年	4,954,939	250,562	4,704,377	3,489,491	69,854	3,419,637	1,465,448	180,708	1,284,740
平成15年	5,238,567	275,176	4,963,391	3,657,864	88,737	3,569,127	1,580,703	186,439	1,394,264
平成16年	5,170,434	233,623	4,936,811	3,722,271	76,057	3,646,214	1,448,163	157,566	1,290,597
平成17年	4,789,430	293,104	4,496,326	3,512,599	132,175	3,380,424	1,276,831	160,929	1,115,902
平成18年	5,106,036	359,657	4,746,379	3,803,151	215,140	3,588,011	1,302,885	144,517	1,158,368
平成19年	4,926,231	373,539	4,552,692	3,558,218	196,066	3,362,152	1,368,013	177,473	1,190,540
平成20年	4,417,196	372,099	4,045,097	3,047,127	165,856	2,881,271	1,370,069	206,243	1,163,826
平成21年	3,683,169	290,725	3,392,444	2,510,596	116,192	2,394,404	1,172,573	174,533	998,040
平成22年	4,044,218	301,968	3,742,250	2,738,864	94,921	2,643,943	1,305,354	207,047	1,098,307
平成23年	1,685,604	187,575	1,498,029	1,028,717	27,473	1,001,244	656,887	160,102	496,785
平成24年	2,763,092	191,046	2,572,046	1,922,002	89,442	1,832,560	841,090	101,604	739,486
平成25年	3,953,158	369,939	3,583,219	2,248,393	67,570	2,180,823	1,704,765	302,369	1,402,396
平成26年	3,758,478	149,241	3,609,237	2,413,093	77,743	2,335,350	1,345,385	71,498	1,273,887
平成27年	3,520,845	126,172	3,394,673	2,210,240	59,121	2,151,119	1,310,605	67,051	1,243,554
平成28年	3,355,717	151,638	3,204,079	2,259,512	80,984	2,178,528	1,096,205	70,654	1,025,551
平成29年	3,436,846	161,218	3,275,628	2,451,469	111,062	2,340,407	985,377	50,156	935,221
平成30年	3,957,858	156,651	3,801,207	2,988,969	123,174	2,865,795	968,889	33,477	935,412

仙台塩釜港（石巻港区）

(2) 海上出入貨物の品種別公共・専用別表

(単位:プレートン)

区分	合計	外 貨				内 貨		
		計	輸出	輸入	計	移出	移入	
合計	フリー貨物を除く # 含む	3,954,198	2,988,969	123,174	2,865,795	965,229	31,527	933,702
公共	フリー貨物を除く # 含む	3,957,858	2,988,969	123,174	2,865,795	968,889	33,477	936,412
専用	フリー貨物を除く # 含む	126,470	27,419	27,419	27,419	99,051		99,051

(単位:プレートン)

品類・品種別	合計	公 共				専 用					
		計	輸出	輸入	移出	移入	計	輸出	輸入	移出	移入
合計	3,957,858	3,831,388	123,174	2,838,376	33,477	836,361	126,470		27,419		99,051
011	麦	24,659	24,659		12,679	8,980	3,000				
021	米										
022	とうもろこし	417,916	384,370		318,857		65,513	33,546			33,546
023	豆										
024	その他雑穀	17,335	17,335				17,335				
031	野菜・果物										
041	綿										
051	その他農産品	501	501				501				
061	羊毛										
071	その他畜産品										
081	水産品	648	648		545	38	65				
091	原木	211,827	211,827	4,458	154,607		52,762				
092	製材	2,395	2,395		2,395						
101	樹脂										
111	木材チップ	1,186,784	1,186,784		1,184,199		2,585				
112	その他林産品										
121	薪										
131	石炭	696,205	696,205		696,205						
141	鉄鉱石	1,850	1,850		1,850						
151	金属										
161	砂利・砂	285,877	285,877			1,499	284,378				
162	石灰										
171	原油										
181	りん鉱石										
191	石灰	146,984	146,984		146,984						
201	原塩	41,479	41,479		35,786	3,203	2,490				
211	非金属鉱物	18,687	18,687		18,687						
221	鉄鋼	32,201	32,201	27,603	3,078		1,520				
222	鋼材	54,790	53,711				53,711	1,079			1,079
231	非鉄金属	2,514	2,514		2,514						
241	金属製品	1,715	1,715				1,715				
251	鉄道車両										
252	完成自動車										
253	その他輸送用車両										
254	二輪自動車										
255	自動車部品										
256	その他輸送用機械										
261	産業機械	50	50		20		30				
262	電気機械	25	25				25				
263	測量・光学・医療用器械										
264	事務用機器										
265	その他機械	200						200		200	
271	陶磁器										
281	セメント										
291	ガラス類										
301	窯業	16,728	2,000			400	1,600	14,728		13,728	1,000
311	重油	10,171	10,171				10,171				
320	揮発油										
321	その他の石油	21	21				21				
322	LNG(液化天然ガス)										
323	LPG(液化石油ガス)										
324	その他の石油製品										
331	コークス										
341	石炭製品										
351	化学薬品	116,106	45,935				45,935	70,171		13,491	56,680
361	化学肥料	40,934	40,934		19,115	1,790	20,029				
371	染料・塗料・合成樹脂等	5,943	5,943				5,943				
381	紙・パルプ	606	606				606				
391	糸及び紡績半製品										
401	その他繊維工業品										
411	砂糖	12,600	12,600		12,600						
421	製造食品	7,332	7,332		7,072	260					
422	飲料										
423	水										
424	たばこ										
425	その他食料工業品										
431	かん										
441	衣服・身用品・はきもの										
442	文房具・運動娯楽用品・楽器										
443	家具・装飾品										
444	その他日用品										
451	ゴム製品										
461	木製品	126,338	126,338		126,338						
471	その他製造工業品										
481	金属くず	94,152	94,152	91,113		3,039					
491	再利用資材	28,289	28,289				28,289				
501	動植物性製造飼肥料	348,841	342,095		94,845		247,250	6,746			6,746
511	廃棄物										
512	廃土・砂	1,495	1,495				1,495				
521	輸送用容器										
531	取合せ品										
541	分類不能のもの										
999	フリー	3,660	3,660				1,950	1,710			

(3) 海上出入貨物の品種別外貿・内貿別表

(単位:プレートン)

品類・品種別	合計			外国貿易			内国貿易		
	計	輸移出	輸移入	計	輸出	輸入	計	移出	移入
合計	3,957,858	156,661	3,801,207	2,988,969	123,174	2,865,795	968,889	33,477	935,412
(1)農水産品	461,059	9,018	452,041	332,081		332,081	128,978	9,018	119,960
011 麦	24,659	8,980	15,679	12,679		12,679	11,980	8,980	3,000
021 米									
022 とうもろこし	417,916		417,916	318,857		318,857	99,059		99,059
023 豆									
024 その他雑穀	17,335		17,335				17,335		17,335
031 野菜・果物									
041 綿									
051 その他農産品	501		501				501		501
061 羊毛									
071 その他畜産品									
081 水産品	648	38	610	545		545	103	38	65
(2)林産品	1,401,006	4,458	1,396,548	1,346,659	4,458	1,341,201	55,347		55,347
091 原木	211,827	4,458	207,369	159,065	4,458	154,607	52,762		52,762
092 製材	2,395		2,395	2,395		2,395			
101 樹脂									
111 木材チップ	1,186,784		1,186,784	1,184,199		1,184,199	2,585		2,585
112 その他林産品									
121 薪炭									
(3)鉱産品	1,191,082	4,702	1,186,380	899,512		899,512	291,570	4,702	286,868
131 石炭	696,205		696,205	696,205		696,205			
141 鉄鉱石	1,850		1,850	1,850		1,850			
151 金鉱									
161 砂利・砂	285,877	1,499	284,378				285,877	1,499	284,378
162 石材									
171 原油									
181 りん鉱石									
191 石灰石	146,984		146,984	146,984		146,984			
201 原塩	41,479	3,203	38,276	35,786		35,786	5,693	3,203	2,490
211 非金属鉱物	18,687		18,687						
(4)金属機械工業品	91,495	27,628	63,867	33,415	27,603	5,812	58,080	25	58,055
221 鉄鋼	32,201	27,603	4,598	30,681	27,603	3,078	1,520		1,520
222 鋼材	54,790		54,790				54,790		54,790
231 非鉄金属	2,514		2,514	2,514		2,514			
241 金属製品	1,715		1,715				1,715		1,715
251 鉄道車両									
252 完成自動車									
253 その他輸送車両									
254 二輪自動車									
255 自動車部品									
256 その他輸送用機械									
261 産業機械	50		50	20		20	30		30
262 電気機械	25	25					25	25	
263 測量・光学・医療用器械									
264 事務用機器									
265 その他機械	200		200	200		200			
(5)化学工業品	189,903	12,382	177,521	46,334		46,334	143,569	12,382	131,187
271 陶磁器									
281 セメント									
291 ガラス類									
301 窯業品	16,728	400	16,328	13,728		13,728	3,000	400	2,600
311 重油	10,171	10,171					10,171	10,171	
320 揮発油									
321 その他の石油	21	21					21	21	
322 LNG(液化天然ガス)									
323 LPG(液化石油ガス)									
324 その他石油製品									
331 コークス									
341 石炭製品									
351 化学薬品	116,106		116,106	13,491		13,491	102,615		102,615
361 化学肥料	40,934	1,790	39,144	19,115		19,115	21,819	1,790	20,029
371 染料・塗料・合成樹脂等	5,943		5,943				5,943		5,943
(6)軽工業品	20,538	866	19,672	19,672		19,672	866	866	
381 紙・パルプ	606	606					606	606	
391 糸及び紡績半製品									
401 その他繊維工業品									
411 砂糖	12,600		12,600	12,600		12,600			
421 製造食品	7,332	260	7,072	7,072		7,072	260	260	
422 飲料									
423 水									
424 たばこ									
425 その他食料工業品									
(7)雑工業品	126,338		126,338	126,338		126,338			
431 がん具									
441 衣服・身廻り・はきもの									
442 文房具・運動娯楽用品・楽器									
443 家具・装飾品									
444 その他日用品									
451 ゴム製品									
461 木製品	126,338		126,338	126,338		126,338			
471 その他製造工業品									
(8)特殊品	472,777	95,647	377,130	186,958	91,113	94,845	286,819	4,634	282,285
481 金属くず	94,152	94,152		91,113	91,113		3,039	3,039	
491 再利用資材	28,289		28,289				28,289		28,289
501 動植物性製造飼肥料	348,841		348,841	94,845		94,845	253,996		253,996
511 廃薬									
512 廃土・砂	1,495	1,495					1,495	1,495	
521 輸送用容器									
531 取合せ品									
541 分類不能のもの									
999 フエリ	3,660	1,950	1,710				3,660	1,950	1,710

(4) 海上出入貨物品種別月別表（輸出）

(単位:プレート・トン)

品 類・品 種 別	合 計	1月	2月	3月	4月	5月	6月	7月	8月	9月	10月	11月	12月
合 計	123,174	11,764	16,699	2,000	5,558	11,750	13,768	8,608	6,585	15,305	12,767	7,201	11,169
(1)農水産品	0	0	0	0	0	0	0	0	0	0	0	0	0
011 麦													
021 米													
022 とうもろこし													
023 豆 類													
024 その他 雑 穀													
031 野菜・果 物													
041 綿 花													
051 その他 農 産 品													
061 羊 毛													
071 その他 畜 産 品													
081 水 産 品													
(2)林産品	4,458	0	0	0	0	0	2,383	0	0	0	0	2,075	0
091 原 木	4,458						2,383					2,075	
092 製 材													
101 樹 脂 類													
111 木 材 チ ッ プ													
112 その他 林 産 品													
121 薪													
(3)鉱産品	0	0	0	0	0	0	0	0	0	0	0	0	0
131 石 炭													
141 鉄 鉱 石													
151 金 属 鉱 物													
161 砂 利 ・ 砂													
162 石 材													
171 原 油													
181 リ ン 鉱 石													
191 石 灰													
201 原 塩													
211 非 金 属 鉱 物													
(4)金属機械工業品	27,603	3,114	0	0	3,016	3,000	3,075	3,126	3,000	3,101	3,136	0	3,035
221 鉄	27,603	3,114	0		3,016	3,000	3,075	3,126	3,000	3,101	3,136		3,035
222 鋼 材													
231 非 鉄 金 属													
241 金 属 製 品													
251 鉄 道 車 両													
252 完 成 自 動 車													
253 その他 輸 送 用 車 両													
254 二 輪 自 動 車													
255 自 動 車 部 品													
256 その他 輸 送 用 機 械													
261 産 業 機 械													
262 電 気 機 械													
263 測 量 ・ 光 学 ・ 医 療 用 器 械													
264 事 務 用 機 器													
265 その他 機 械													
(5)化学工業品	0	0	0	0	0	0	0	0	0	0	0	0	0
271 陶 磁 器													
281 セ ム ン ト													
291 ガ ラ ス 類													
301 窯 業 品													
311 重 油													
320 揮 発 油													
321 その他 の 石 油													
322 LNG(液化天然ガス)													
323 LPG(液化石油ガス)													
324 その他 石 油 製 品													
331 コ ー ク ス													
341 石 炭 製 品													
351 化 学 薬 品													
361 化 学 肥 料													
371 染料・塗料・合成樹脂等													
(6)雑工業品	0	0	0	0	0	0	0	0	0	0	0	0	0
381 紙 ・ パ ル プ													
391 糸及び紡績半製品													
401 その他 織 維 工 業 品													
411 砂糖													
421 製 造 食 品													
422 飲 料													
423 水													
424 た ば こ													
425 その他 食 料 工 業 品													
(7)雑工業品	0	0	0	0	0	0	0	0	0	0	0	0	0
431 が ん 具													
441 衣服・身用品・はきもの													
442 文房具・運動原服用品・楽器													
443 家 具 装 備 品													
444 その他 日 用 品													
451 ゴ ム 製 品													
461 木 製 品													
471 その他 製 造 工 業 品													
(8)特殊品	91,113	8,650	16,699	2,000	2,542	8,750	8,310	5,482	3,585	12,204	9,631	5,126	8,134
481 金 属 く ず	91,113	8,650	16,699	2,000	2,542	8,750	8,310	5,482	3,585	12,204	9,631	5,126	8,134
491 再 利 用 資 材													
501 動 植 物 性 製 造 飼 料													
511 廃 棄 物													
512 廃 土 砂													
521 輸 送 用 容 器													
531 取 合 せ 品													
541 分 類 不 能 の も の	0	0	0	0	0	0	0	0	0	0	0	0	0
999 フ ェ リ ー	0	0	0	0	0	0	0	0	0	0	0	0	0

(5) 海上出入貨物品種別月別表（輸入）

（単位：プレートン）

品類・品種別	合計	1月	2月	3月	4月	5月	6月	7月	8月	9月	10月	11月	12月
合計	2,865,795	285,238	222,508	196,825	223,299	213,505	304,717	249,256	180,298	207,487	334,946	221,531	226,185
(1)農水産品	332,081	35,051	36,889	31,656	1,386	60,276	1,015	34,214	28,663	30,406	27,294	41,977	3,254
011 麦	12,679	8,913			1,386		1,015						1,365
021 米	0												
022 とうもろこし	318,857	26,138	36,889	31,656		60,276		34,214	28,663	30,406	27,294	41,432	1,889
023 豆	0												
024 その他雑穀	0												
031 野菜・果物	0												
041 綿	0												
051 その他農産品	0												
061 羊	0												
071 その他畜産品	0												
081 水産品	545												545
(2)林産品	1,341,201	129,079	103,160	71,472	130,681	111,738	163,368	81,687	78,771	102,469	188,918	72,083	107,775
091 原木	154,607	19,570	7,580	9,699	31,926	1,036	22,687	19,578	8,180	3,418	30,933		
092 製材	2,395	957	1,438										
101 樹脂類	0												
111 木材チップ	1,184,199	108,552	94,142	61,773	98,755	110,702	140,681	62,109	70,591	99,051	157,985	72,083	107,775
112 その他林産品	0												
121 薪炭	0												
(3)鉱産品	899,512	107,980	55,820	77,614	65,760	13,083	113,054	104,651	53,554	36,708	110,244	86,631	75,013
131 石灰	696,205	69,900	49,350	49,805	52,800		102,614	102,801	19,800	34,608	100,265	64,657	49,605
141 鉄鉱石	1,850							1,850					
151 金属鉱	0												
161 砂利・砂	0												
162 石材	0												
171 原油	0												
181 リン鉱石	0												
191 石灰	146,984	34,980	4,410	23,509	12,960	13,083	10,440		10,216		7,979	21,974	7,433
201 原塩	35,786			4,300					13,511				17,975
211 非金属鉱物	18,687	2,500	2,060						10,027	2,100	2,000		
(4)金属機械工業品	5,812	0	0	0	0	0	0	0	2,514	200	0	3,098	0
221 鉄鋼	3,078											3,078	
222 鋼材	0												
231 非鉄金属	2,514							2,514					
241 金属製品	0												
251 鉄道車両	0												
252 完成自動車	0												
253 その他輸送車両	0												
254 二輪自動車	0												
255 自動車部品	0												
256 その他輸送用機械	0												
261 産業機械	20												20
262 電気機械	0												
263 測定・光学・医療用器械	0												
264 事務用機器	0												
265 その他機械	200									200			
(5)化学工業品	46,334	2,396	1,384	2,376	7,207	5,866	320	4,771	1,746	7,173	2,183	5,607	5,306
271 陶磁器	0												
281 セメント	0												
291 ガラス類	0												
301 医薬品	13,728	883	1,384	883	1,685	1,786		1,772	900	900	1,780	1,755	
311 重油	0												
320 揮発油	0												
321 その他の石油	0												
322 LNG(液化天然ガス)	0												
323 LPG(液化石油ガス)	0												
324 その他石油製品	0												
331 コークス	0												
341 石炭製品	0												
351 化学薬品	13,491				2,992	1,500		2,999		3,000			3,000
361 化学肥料	19,115	1,512		1,493	2,530	2,580	320		846	3,273	403	3,852	2,306
371 染料・塗料・合成樹脂等	0												
(6)雑工業品	19,672	1,000	3,000	0	0	4,872	0	1,300	2,700	0	2,500	1,500	2,800
381 紙・パルプ	0												
391 糸及び紡績半製品	0												
401 その他繊維工業品	0												
411 砂糖	12,600		3,000			3,000		1,300			2,500		2,800
421 製造食品	7,072	1,000				1,872			2,700			1,500	
422 飲料	0												
423 水	0												
424 たばこ	0												
425 その他食料工業品	0												
(7)雑工業品	126,338	10,333	11,597	8,642	13,194	7,591	17,461	8,419	12,350	11,008	3,107	6,474	16,162
431 がん具	0												
441 衣服・身廻り・はきもの	0												
442 文房具・運動娯楽用品・楽器	0												
443 家具・装飾品	0												
444 その他日用品	0												
451 ゴム製品	0												
461 木製品	126,338	10,333	11,597	8,642	13,194	7,591	17,461	8,419	12,350	11,008	3,107	6,474	16,162
471 その他製造工業品	0												
(8)特殊品	94,845	0	10,658	5,065	5,071	10,079	9,499	14,214	0	19,523	700	4,161	15,875
481 金属くず	0												
491 再利用資材	0												
501 動植物性製造飼肥料	94,845		10,658	5,065	5,071	10,079	9,499	14,214		19,523	700	4,161	15,875
511 廃棄物	0												
512 廃土・砂	0												
521 輸送用容器	0												
531 取合せ品	0												
541 分類不能のもの	0	0	0	0	0	0	0	0	0	0	0	0	0
999 フェリー	0	0	0	0	0	0	0	0	0	0	0	0	0

仙台塩釜港（石巻港区）

(6) 海上出入貨物品種別月別表（移出）

(単位:プレート・トン)

品 類・品 種 別	合 計	1月	2月	3月	4月	5月	6月	7月	8月	9月	10月	11月	12月
合 計	33,477	3,435	2,731	3,701	208	1,746	1,102	2,895	3,346	1,658	3,491	3,932	5,232
(1)農水産品	9,018	1,502	4	3	3	1,493	3	1,504	3	1,493	1,503	3	1,504
011 麦	8,980	1,500				1,490		1,500		1,490	1,500		1,500
021 米	0												
022 とうもろこし	0												
023 豆 類	0												
024 その他雑穀	0												
031 野菜・果物	0												
041 綿 花	0												
051 その他農産品	0												
061 羊 毛	0												
071 その他畜産品	0												
081 水 産 品	38	2	4	3	3	3	3	4	3	3	3	3	4
(2)林産品	0	0	0	0	0	0	0	0	0	0	0	0	0
091 原 木	0												
092 製 材	0												
101 樹 脂 類	0												
111 木 材 チ ッ プ	0												
112 その他林産品	0												
121 薪 炭	0												
(3)鉱産品	4,702	0	2,203	1,000	0	0	0	0	0	0	0	0	1,499
131 石 炭	0												
141 鉄 鉱 石	0												
151 金 属 鉱 石	0												
161 砂 利 ・ 砂	1,499												1,499
162 石 材	0												
171 原 油	0												
181 リ ン 鉱 石	0												
191 石 灰 石	0												
201 原 塩	3,203		2,203	1,000									
211 非 金 属 鉱 物	0												
(4)金属機械工業品	25	1	2	2	2	2	2	3	2	2	2	2	3
221 鉄 鋼	0												
222 鋼 材	0												
231 非 鉄 金 属	0												
241 金 属 製 品	0												
251 鉄 道 車 両	0												
252 完 成 自 動 車	0												
253 その他輸送用車両	0												
254 二 輪 自 動 車	0												
255 自 動 車 部 品	0												
256 その他輸送用機械	0												
261 産 業 機 械	0												
262 電 気 機 械	25	1	2	2	2	2	2	3	2	2	2	2	3
263 測 量 ・ 光 学 ・ 医 療 用 器 械	0												
264 事 務 用 機 器	0												
265 その他機械	0												
(6)化学工業品	12,382	1,308	358	2,508	8	9	8	1,184	2,324	8	1,178	1,378	2,111
271 陶 器	0												
281 セ メ ン ト	0												
291 ガ ラ ス 類	0												
301 窯 業 品	400	400											
311 重 油	10,171	908	358	1,408	8	9	8	1,184	2,324	8	1,178	1,378	1,400
320 揮 発 油	0												
321 その他石油	21												21
322 LNG(液化天然ガス)	0												
323 LPG(液化石油ガス)	0												
324 その他石油製品	0												
331 コ ー ク ス	0												
341 石 炭 製 品	0												
351 化 学 薬 品	0												
361 化 学 肥 料	1,790			1,100									690
371 染料・塗料・合成樹脂等	0												
(6)轻工工業品	866	15	24	18	20	22	19	29	22	20	628	19	30
381 紙 ・ バ ル ブ	606										606		
391 糸及び紡績半製品	0												
401 その他繊維工業品	0												
411 砂 糖	0												
421 製 造 食 品	260	15	24	18	20	22	19	29	22	20	22	19	30
422 飲 料	0												
423 水	0												
424 た ば こ	0												
425 その他食料工業品	0												
(7)雑工業品	0	0	0	0	0	0	0	0	0	0	0	0	0
431 が ん 具	0												
441 衣服・身用品・はきもの	0												
442 文房具・運動娯楽用品・楽器	0												
443 家 具 装 備 品	0												
444 その他日用品	0												
451 プ ラ スチック 製 品	0												
461 木 製 品	0												
471 その他製造工業品	0												
(8)特殊品	4,534	499	0	0	0	0	800	0	900	0	0	2,335	0
481 金 属 く ず	3,039	499					800		900				840
491 再 利 用 資 材	0												
501 動植物性製造飼肥料	0												
511 廃 棄 物	0												
512 廃 土 砂	1,495												1,495
521 輸 送 用 容 器	0												
531 取 合 せ 品	0												
541 分類不能のもの	0	0	0	0	0	0	0	0	0	0	0	0	0
999 フ ェ リ ー	1,950	110	140	170	175	220	270	175	95	135	180	195	85

(7) 海上出入貨物品種別月別表（移入）

(単位:プレートン)

品類・品種別	合計	1月	2月	3月	4月	5月	6月	7月	8月	9月	10月	11月	12月
合計	935,412	86,768	73,729	82,196	82,718	86,518	80,419	77,304	60,841	63,697	75,817	84,826	80,579
(1)農水産品	119,960	15,786	7,868	12,438	16,968	7,214	12,491	9,581	6,042	5,118	8,861	8,400	9,203
011 麦	3,000			3,000									
021 米	0												
022 とうもろこし	99,059	11,810	7,853	6,541	16,961	5,212	12,487	9,573	4,542	3,618	5,312	7,695	7,455
023 豆	0												
024 その他雑穀	17,335	3,970		2,893		1,496			1,496	1,498	3,543	700	1,739
031 野菜・果物	0												
041 綿	0												
051 その他農産品	501					501							
061 羊	0												
071 その他畜産品	0												
081 水産品	65	6	5	4	7	5	4	8	4	2	6	5	9
(2)林産品	55,347	3,585	7,338	3,122	7,921	2,406	2,433	4,807	3,125	6,069	4,937	4,913	4,691
091 原木	52,762	3,585	7,338	2,437	7,278	2,406	2,433	4,807	2,487	6,069	4,937	4,294	4,691
092 製材	0												
101 樹脂類	0												
111 木材チップ	2,585			685	643				638			619	
112 その他林産品	0												
121 薪炭	0												
(3)鉱産品	286,868	26,888	22,390	25,950	20,850	39,540	23,710	24,990	9,600	13,940	19,980	33,870	25,160
131 炭	0												
141 鉄鉱石	0												
151 金属	0												
161 砂利・砂	284,378	26,258	21,760	25,550	20,850	39,540	23,210	24,990	9,600	13,940	19,980	33,540	25,160
162 石材	0												
171 原油	0												
181 りん鉱石	0												
191 石灰石	0												
201 原塩	2,490	630	630	400			500					330	
211 非金属鉱物	0												
(4)金属機械工業品	58,055	3,098	4,505	6,899	4,159	4,202	4,177	5,625	5,148	4,503	4,974	6,044	4,721
221 鉄鋼	1,520												1,520
222 鋼材	54,790	2,692	4,505	6,899	3,796	4,202	4,177	5,625	5,148	4,503	4,436	6,014	2,793
231 非鉄金属	0												
241 金属製品	1,715	406			363						538		408
251 鉄道車両	0												
252 完成自動車	0												
253 その他輸送用車両	0												
254 二輪自動車	0												
255 自動車部品	0												
256 その他輸送用機械	0												
261 産業機械	30											30	
262 電気機械	0												
263 測量・光学・医療用器械	0												
264 事務用機器	0												
265 その他機械	0												
(5)化学工業品	131,187	11,093	10,920	11,798	8,463	6,527	14,077	8,330	13,534	10,664	10,964	12,006	12,821
271 陶磁器	0												
281 セメント	0												
291 ガラス類	0												
301 薬品	2,600										1,000		1,600
311 重油	0												
320 揮発油	0												
321 その他の石油	0												
322 LNG(液化天然ガス)	0												
323 LPG(液化石油ガス)	0												
324 その他石油製品	0												
331 コークス	0												
341 石炭製品	0												
351 化学薬品	102,615	9,460	9,210	7,670	6,510	5,260	12,145	7,910	9,370	8,765	8,010	8,660	9,645
361 化学肥料	20,029	1,202	1,289	3,228	1,502	817	1,522		3,764	999	1,504	2,996	1,206
371 染料・塗料・合成樹脂等	5,943	431	421	900	441	450	410	420	400	900	450	350	370
(6)織工業品	0	0	0	0	0	0	0	0	0	0	0	0	0
381 紙・パルプ	0												
391 糸及び紡績半製品	0												
401 その他繊維工業品	0												
411 砂糖	0												
421 製造食品	0												
422 飲料	0												
423 水	0												
424 たばこ	0												
425 その他食料工業品	0												
(7)雑工業品	0	0	0	0	0	0	0	0	0	0	0	0	0
431 家具	0												
441 衣服・身廻品・はきもの	0												
442 文房具・運動娯楽用品・楽器	0												
443 家具装備品	0												
444 その他日用品	0												
451 ゴム製品	0												
461 木製品	0												
471 その他製造工業品	0												
(8)特殊品	282,285	26,218	20,618	21,844	24,232	26,439	23,311	23,821	23,287	23,263	25,966	19,393	23,913
481 金属くず	0												
491 再利用資材	28,289	7,592	3,750	1,922	2,934			1,960	1,853	2,856	3,733	876	813
501 動植物性製造飼肥料	253,996	18,626	16,868	19,922	21,298	26,439	23,311	21,961	21,434	20,397	22,223	18,517	23,100
511 廃薬	0												
512 廃土砂	0												
521 輸送用容器	0												
531 取合せ品	0												
541 分類不能のもの	0												
フエリ	1,710	100	100	145	135	190	220	150	105	150	145	200	70

(8) 海上出入貨物の品種別国別表(外国貿易)

(単位:フレート・トン)

品 種 名	国 名	貨 物 数 量		
		計	輸 出	輸 入
合 計		2,988,969	123,174	2,865,795
011 麦	計	12,679	0	12,679
	オーストラリア	12,679		12,679
022 とうもろこし	計	318,857	0	318,857
	アメリカ	261,883		261,883
	ブラジル	26,138		26,138
	ロシア	5,470		5,470
	南アフリカ	25,366		25,366
081 水産品	計	545	0	545
	アイスランド	545		545
091 原木	計	159,065	4,458	154,607
	カナダ	148,725		148,725
	ロシア	5,882		5,882
	中国	4,458	4,458	
092 製材	計	2,395	0	2,395
	マレーシア	2,395		2,395
111 木材チップ	計	1,184,199	0	1,184,199
	オーストラリア	645,523		645,523
	カナダ	73,524		73,524
	ブラジル	179,067		179,067
	アメリカ	27,573		27,573
	マレーシア	12,500		12,500
	ベトナム	196,453		196,453
	ロシア	49,559		49,559
131 石炭	計	696,205	0	696,205
	インドネシア	148,855		148,855
	オーストラリア	527,550		527,550
	ロシア	19,800		19,800
141 鉄鉱石	計	1,850	0	1,850
	中国	1,850		1,850
191 石灰石	計	146,984	0	146,984
	フィリピン	9,050		9,050
	ベトナム	5,446		5,446
	マレーシア	132,488		132,488
201 原塩	計	35,786	0	35,786
	オーストラリア	35,786		35,786
211 非金属鉱物	計	18,687	0	18,687
	アメリカ	10,027		10,027
	オーストラリア	4,160		4,160
	中国	4,500		4,500
221 鉄鋼	計	30,681	27,603	3,078

(単位:フレート・トン)

品 種 名	国 名	貨 物 数 量		
		計	輸 出	輸 入
	台 湾	30,681	27,603	3,078
231 非 鉄 金 属	計	2,514	0	2,514
	ロ シ ア	2,514		2,514
261 産 業 機 械	計	20	0	20
	韓 国	20	0	20
265 そ の 他 機 械	計	200	0	200
	中 国	200	0	200
301 窯 業 品	計	13,728	0	13,728
	韓 国	13,728		13,728
351 化 学 薬 品	計	13,491	0	13,491
	韓 国	13,491		13,491
361 化 学 肥 料	計	19,115	0	19,115
	ア メ リ カ	2,580		2,580
	ロ シ ア	1,000		1,000
	中 国	15,535		15,535
411 砂 糖	計	12,600	0	12,600
	タ イ	12,600		12,600
421 製 造 食 品	計	7,072	0	7,072
	中 国	7,072		7,072
461 木 製 品	計	126,338	0	126,338
	ロ シ ア	104,692		104,692
	マ レ シ ア	21,646		21,646
481 金 属 く ず	計	91,113	91,113	0
	ベ ト ナ ム	27,584	27,584	
	韓 国	30,020	30,020	
	台 湾	19,210	19,210	
	中 国	14,299	14,299	
501 動植物性製造飼肥料	計	94,845	0	94,845
	ア メ リ カ	40,123		40,123
	オーストラリア	44,511		44,511
	マ レ シ ア	2,802		2,802
	ロ シ ア	1,181		1,181
	韓 国	2,061		2,061
	中 国	4,167		4,167

(9) 海上出入貨物の品種別県別表(内国貿易)

(単位:フレート・トン)

品 種 名	都道府県名	貨 物 数 量		
		計	移 出	移 入
合 計		965,229	31,527	933,702
011 麦	計	11,980	8,980	3,000
	青 森 県	10,480	8,980	1,500
	茨 城 県	1,500		1,500
022 とうもろこし	計	99,059	0	99,059
	愛 知 県	529		529
	茨 城 県	73,884		73,884
	青 森 県	19,632		19,632
	静 岡 県	2,605		2,605
	千 葉 県	2,409		2,409
024 その他雑穀	計	17,335	0	17,335
	茨 城 県	15,837		15,837
	千 葉 県	1,498		1,498
051 その他農産品	計	501	0	501
	静 岡 県	501		501
081 水産品	計	103	38	65
	宮 城 県	103	38	65
091 原木	計	52,762	0	52,762
	岩 手 県	7,107		7,107
	青 森 県	1,217		1,217
	北 海 道	44,438		44,438
111 木材チップ	計	2,585	0	2,585
	神 奈 川 県	2,585		2,585
161 砂利・砂	計	285,877	1,499	284,378
	茨 城 県	37,960		37,960
	山 梨 県	14,400		14,400
	秋 田 県	4,249	1,499	2,750
	神 奈 川 県	8,333		8,333
	青 森 県	84,230		84,230
	千 葉 県	125,205		125,205
	東 京 都	2,300		2,300
	兵 庫 県	9,200		9,200
201 原塩	計	5,693	3,203	2,490
	茨 城 県	3,203	3,203	
	香 川 県	500		500
	徳 島 県	1,990		1,990
221 鉄鋼	計	1,520	0	1,520
	茨 城 県	1,520		1,520
222 鋼材	計	54,790	0	54,790
	愛 知 県	4,869		4,869
	岡 山 県	13,269		13,269
	神 奈 川 県	769		769

(単位:フレート・トン)

品 種 名	都道府県名	貨 物 数 量		
		計	移 出	移 入
241 金属製品	千 葉 県	4,773		4,773
	大 阪 府	6,936		6,936
	長 崎 県	23,095		23,095
	北 海 道	1,079		1,079
	計	1,715	0	1,715
261 産業機械	広 島 県	769		769
	大 阪 府	946		946
262 電気機械	計	30	0	30
	鳥 取 県	30		30
301 窯業品	計	25	25	0
	宮 城 県	25	25	0
311 重油	計	3,000	400	2,600
	宮 城 県	1,400	400	1,000
	千 葉 県	1,600		1,600
321 その他の石油	計	10,171	10,171	0
	国 内 海 上	10,171	10,171	0
351 化学薬品	計	21	21	0
	国 内 海 上	21	21	0
361 化学肥料	計	102,615	0	102,615
	愛 媛 県	2,020		2,020
	茨 城 県	24,410		24,410
	岡 山 県	6,680		6,680
	香 川 県	3,000		3,000
	三 重 県	2,900		2,900
	山 形 県	600		600
	山 口 県	1,650		1,650
	千 葉 県	45,060		45,060
	福 島 県	13,395		13,395
	北 海 道	2,900		2,900
	計	21,819	1,790	20,029
愛 媛 県	2,485		2,485	
茨 城 県	1,581		1,581	
岡 山 県	1,234		1,234	

仙台塩釜港（石巻港区）

(単位:フレート・トン)

品 種 名	都道府県名	貨 物 数 量		
		計	移 出	移 入
	広島県	3,327		3,327
	山口県	3,761		3,761
	新潟県	1,619		1,619
	神奈川県	1,337		1,337
	静岡県	690	690	0
	大阪府	700		700
	大分県	822		822
	兵庫県	2,741	1,100	1,641
	北海道	1,522		1,522
371 染料・塗料・合成樹脂・その他化学工業品	計	5,943	0	5,943
	愛知県	441		441
	名城県	2,612		2,612
	神奈川県	1,990		1,990
	北海道	900		900
381 紙・パルプ	計	606	606	0
	福岡県	606	606	
421 製造食品	計	260	260	0
	宮城県	260	260	
481 金属くず	計	3,039	3,039	0
	福岡県	3,039	3,039	
491 再利用資材	計	28,289	0	28,289
	愛知県	2,803		2,803
	神奈川県	11,619		11,619
	静岡県	9,530		9,530
	兵庫県	4,337		4,337
501 動植物性製造飼肥料	計	253,996	0	253,996
	愛知県	35,782		35,782
	名城県	45,291		45,291
	岡山県	7,161		7,161
	宮城県	313		313
	三重県	300		300
	山口県	1,871		1,871
	鹿島(茨城県)	1,107		1,107
	神奈川県	48,003		48,003
	北海道	7,123		7,123
	青森県	9,465		9,465
	静岡県	52,094		52,094
	千葉県	43,340		43,340
	兵庫県	2,146		2,146
512 廃土砂	計	1,495	1,495	0
	福岡県	1,495	1,495	

(10) 海上出入貨物の品種別港別表(自航)

(単位:台、フレート・トン)

品 種 名	都道府県名	港 名	貨物数量(台数)			貨物数量(トン数)		
			計	移 出	移 入	計	移 出	移 入
合 計			545	289	256	3,660	1,950	1,710
トラック(小型)	宮 城	計	82	42	40	820	420	400
		県内諸港	82	42	40	820	420	400
乗用車(普通・小型)	宮 城	計	105	59	46	1,050	590	460
		県内諸港	105	59	46	1,050	590	460
乗用車(軽四輪)	宮 城	計	116	63	53	580	315	265
		県内諸港	116	63	53	580	315	265
その他(軽トラック)	宮 城	計	242	125	117	1,210	625	585
		県内諸港	242	125	117	1,210	625	585

(11) 外国貿易相手国別品種別表

(単位:フレート・トン)

国名	品 種 名	貨 物 数 量		
		計	輸 出	輸 入
		2,988,969	123,174	2,865,795
オーストラリア	計	1,270,209	0	1,270,209
	11 麦	12,679		12,679
	111 木材チップ	645,523		645,523
	131 石炭	527,550		527,550
	201 原塩	35,786		35,786
	211 非金属鉱物	4,160		4,160
	501 動植物性製造飼肥料	44,511		44,511
アメリカ	計	342,186	0	342,186
	22 とうもろこし	261,883		261,883
	111 木材チップ	27,573		27,573
	211 非金属鉱物	10,027		10,027
	361 化学肥料	2,580		2,580
	501 動植物性製造飼肥料	40,123		40,123
ベトナム	計	229,483	27,584	201,899
	111 木材チップ	196,453		196,453
	191 石灰石	5,446		5,446
	481 金属くず	27,584	27,584	
ロシア	計	190,098	0	190,098
	22 とうもろこし	5,470		5,470
	91 原木	5,882		5,882
	111 木材チップ	49,559		49,559
	131 石炭	19,800		19,800
	231 非鉄金属	2,514		2,514
	361 化学肥料	1,000		1,000
	461 木製品	104,692		104,692
	501 動植物性製造飼肥料	1,181		1,181
カナダ	計	222,249	0	222,249
	91 原木	148,725		148,725
	111 木材チップ	73,524		73,524
ブラジル	計	205,205	0	205,205
	22 とうもろこし	26,138		26,138
	111 木材チップ	179,067		179,067
中国	計	52,081	18,757	33,324
	91 原木	4,458	4,458	
	141 鉄鉱石	1,850		1,850
	211 非金属鉱物	4,500		4,500
	265 その他機械	200		200
	361 化学肥料	15,535		15,535
	421 製造食品	7,072		7,072
	481 金属くず	14,299	14,299	
	501 動植物性製造飼肥料	4,167		4,167
韓国	計	59,320	30,020	29,300
	261 産業機械	20		20
	301 窯業品	13,728		13,728
	351 化学薬品	13,491		13,491

(単位:フレート・トン)

国名	品 種 名	貨 物 数 量		
		計	輸 出	輸 入
マレーシア	481 金属くず	30,020	30,020	
	501 動植物性製造飼肥料	2,061		2,061
	計	171,831	0	171,831
	92 製材	2,395		2,395
	111 木材チップ	12,500		12,500
	191 石灰石	132,488		132,488
	461 木製品	21,646		21,646
台湾	501 動植物性製造飼肥料	2,802		2,802
	計	49,891	46,813	3,078
	221 鉄鋼	30,681	27,603	3,078
	481 金属くず	19,210	19,210	
タイ	計	12,600	0	12,600
	411 砂糖	12,600		12,600
インドネシア	計	148,855	0	148,855
	131 石炭	148,855		148,855
アイスランド	計	545	0	545
	81 水産品	545		545
フィリピン	計	9,050	0	9,050
	191 石灰石	9,050		9,050
南アフリカ	計	25,366	0	25,366
	22 とうもろこし	25,366		25,366

(12) 内国貿易相手都道府県別品種別表

(単位:フレート・トン)

都道府県名	品 種 名	貨 物 数 量		
		計	移 出	移 入
合 計		965,229	31,527	933,702
千 葉 県	計	223,885	0	223,885
	22 とうもろこし	2,409		2,409
	24 その他雑穀	1,498		1,498
	161 砂利・砂	125,205		125,205
	222 鋼材	4,773		4,773
	301 窯業品	1,600		1,600
	351 化学薬品	45,060		45,060
	501 動植物性製造飼肥料	43,340		43,340
	茨 城 県	計	207,798	3,203
11 麦		1,500		1,500
22 とうもろこし		73,884		73,884
24 その他雑穀		15,837		15,837
161 砂利・砂		37,960		37,960
201 原塩		3,203	3,203	
221 鉄鋼		1,520		1,520
351 化学薬品		24,410		24,410
361 化学肥料		1,581		1,581
371 染料・塗料・合成樹脂・その他化学工業品		2,612		2,612
501 動植物性製造飼肥料	45,291		45,291	
青 森 県	計	125,024	8,980	116,044
	11 麦	10,480	8,980	1,500
	22 とうもろこし	19,632		19,632
	91 原木	1,217		1,217
	161 砂利・砂	84,230		84,230
	501 動植物性製造飼肥料	9,465		9,465
愛 知 県	計	44,424	0	44,424
	22 とうもろこし	529		529
	222 鋼材	4,869		4,869
	371 染料・塗料・合成樹脂	441		441
	491 再利用資材	2,803		2,803
	501 動植物性製造飼肥料	35,782		35,782
静 岡 県	計	65,420	690	64,730
	22 とうもろこし	2,605		2,605
	51 その他農産品	501		501
	361 化学肥料	690	690	
	491 再利用資材	9,530		9,530
	501 動植物性製造飼肥料	52,094		52,094
北 海 道	計	57,962	0	57,962
	91 原木	44,438		44,438
	222 鋼材	1,079		1,079
	351 化学薬品	2,900		2,900
	361 化学肥料	1,522		1,522

(単位:フレート・トン)

都道府県名	品 種 名	貨 物 数 量		
		計	移 出	移 入
神 奈 川 県	371 染料・塗料・合成樹脂・その他化学工業品	900		900
	501 動植物性製造飼肥料	7,123		7,123
	計	74,636	0	74,636
	111 木材チップ	2,585		2,585
	161 砂利・砂	8,333		8,333
	222 鋼材	769		769
	361 化学肥料	1,337		1,337
	371 染料・塗料・合成樹脂・その他化学工業品	1,990		1,990
	491 再利用資材	11,619		11,619
	501 動植物性製造飼肥料	48,003		48,003
岡 山 県	計	42,744	0	42,744
	161 砂利・砂	14,400		14,400
	222 鋼材	13,269		13,269
	351 化学薬品	6,680		6,680
	361 化学肥料	1,234		1,234
	501 動植物性製造飼肥料	7,161		7,161
	計	18,424	1,100	17,324
兵 庫 県	161 砂利・砂	9,200		9,200
	361 化学肥料	2,741	1,100	1,641
	491 再利用資材	4,337		4,337
	501 動植物性製造飼肥料	2,146		2,146
	計	14,890	1,495	13,395
福 島 県	351 化学薬品	13,395		13,395
	512 廃土砂	1,495	1,495	
	計	23,095	0	23,095
長 崎 県	222 鋼材	23,095		23,095
	計	8,582	0	8,582
大 阪 府	222 鋼材	6,936		6,936
	241 金属製品	946		946
	361 化学肥料	700		700
	計	7,282	0	7,282
山 口 県	351 化学薬品	1,650		1,650
	361 化学肥料	3,761		3,761
	501 動植物性製造飼肥料	1,871		1,871
	計	4,096	0	4,096
広 島 県	241 金属製品	769		769
	361 化学肥料	3,327		3,327
	計	1,107	0	1,107
鹿 児 島 県	501 動植物性製造飼肥料	1,107		1,107

仙台塩釜港（石巻港区）

(単位:フレート・トン)

都道府県名	品 種 名	貨 物 数 量		
		計	移 出	移 入
愛 媛 県	計	4,505	0	4,505
	351 化学薬品	2,020		2,020
	361 化学肥料	2,485		2,485
香 川 県	計	3,500	0	3,500
	201 原塩	500		500
	351 化学薬品	3,000		3,000
福 岡 県	計	3,645	3,645	0
	222 鋼材	0		
	381 紙・パルプ	606	606	
	481 金属くず	3,039	3,039	
大 分 県	計	822	0	822
	361 化学肥料	822		822
新 潟 県	計	1,619	0	1,619
	361 化学肥料	1,619		1,619
三 重 県	計	3,200	0	3,200
	351 化学薬品	2,900		2,900
	501 動植物性製造飼肥料	300		300
徳 島 県	計	1,990	0	1,990
	201 原塩	1,990		1,990
山 形 県	計	600	0	600
	351 化学薬品	600		600
秋 田 県	計	4,249	1,499	2,750
	161 砂利・砂	4,249	1,499	2,750
東 京 都	計	2,300	0	2,300
	161 砂利・砂	2,300		2,300
岩 手 県	計	7,107	0	7,107
	91 原木	7,107		7,107
宮 城 県	計	2,101	723	1,378
	81 水産品	103	38	65
	262 電気機械	25	25	
	301 窯業品	1,400	400	1,000
	421 製造食品	260	260	
	501 動植物性製造飼肥料	313		313
鳥 取 県	計	30	0	30
	261 産業機械	30		30
国 内 海 上	計	10,192	10,192	0
	311 重油	10,171	10,171	
	321 その他の石油	21	21	

5. 港湾施設の利用状況

(1) 泊地係船岸及び本船荷役集計表
(500総トン以上の船舶)

Table with columns: 係留施設名称, 係留状況, 荷役船, 貨物. Includes sub-totals for 合計, 南限大型係船, 南限10,000円岸, 南限5,000円岸, 南限1,000円岸, 日中, 日中10,000円岸, 日中15,000円岸, 日中5,000円岸, 大平, 大平2,000円岸, 大平5,000円岸, 大平1,000円岸, 中島, 中島10,000円岸, 中島15,000円岸, 中島5,000円岸, 霧雀野, 霧雀野中央大埠頭, 霧雀野中央小埠頭, 霧雀野北小埠頭, 日和8号, 日和大形係船, 専用計, 積水港内係船, 協同卸付係船, カイフ, 日本製紙係船, 東船かーん係船, ヤマニシ, 船積専用.

(2) 係留施設貨物集計表

Table with columns: 区分, 合計, 公共計, 南限大型係船, 南限10,000円岸, 南限5,000円岸, 南限1,000円岸, 日中, 日中10,000円岸, 日中15,000円岸, 日中5,000円岸, 大平, 大平2,000円岸, 大平5,000円岸, 大平1,000円岸, 中島, 中島10,000円岸, 中島15,000円岸, 中島5,000円岸, 霧雀野, 霧雀野中央大埠頭, 霧雀野中央小埠頭, 霧雀野北小埠頭, 日和8号, 日和, 日和10,000円岸, 日和15,000円岸, 日和5,000円岸, 積水港内係船, 協同卸付係船, カイフ, 協同卸付, 日清製紙, 日本製紙, ヤマニシ, 船積専用. Includes sub-totals for 合計, 輸出, 輸入, 小計, 移出, 移入, 小計, 移出, 移入.

(3) 係留施設別品種別取扱数量表（合計）

品目・品名	単位	取扱数量																				合計	係留施設別	品種別						
		大手					中手					小手					船舶													
		日中	夜間	合計	日中	夜間	合計	日中	夜間	合計	日中	夜間	合計	日中	夜間	合計														
101	トナリ	3,957,898	3,631,686	7,589,584	3,049	659,626	3,709	199,386	185,248	5,900	96,689	472,996	207,100	718,616	277,100	718,616	41,633	49,788	4,160	126,470	33,546	40,822	76,171	1,279	14,728	ヤマト	昭和通商			
102	トナリ	24,639	24,639	7,491	17,189	318,472	34,200	7,491	1,408	1,408	1,408	127,932	127,932	103	33,546	33,546														
103	豆	417,916	884,370	1,302,286	1,956	11,748	5,391	1,408	1,408	1,408	79,168	79,168	51,715	128,076	9,050	128,076														
104	水	17,235	17,235	5,391	1,408	1,408	1,408	1,408	1,408	1,408	7,300	111,299	7,300	111,299	7,300	111,299														
105	之の他	1,408	1,408	1,408	1,408	1,408	1,408	1,408	1,408	1,408	1,408	1,408	1,408	1,408	1,408	1,408														
106	魚	501	501	501	501	501	501	501	501	501	501	501	501	501	501	501														
107	之の他	443	443	443	443	443	443	443	443	443	443	443	443	443	443	443														
108	品	21,116	21,116	1,243	1,243	2,077	1,243	1,243	1,243	1,243	1,243	1,243	1,243	1,243	1,243	1,243														
109	木	2,435	2,435	2,435	2,435	2,435	2,435	2,435	2,435	2,435	2,435	2,435	2,435	2,435	2,435	2,435														
110	材	1,186,784	1,186,784	926,309	52,144	2,000	2,000	2,000	2,000	2,000	2,000	2,000	2,000	2,000	2,000	2,000														
111	木	698,305	698,305	698,305	698,305	698,305	698,305	698,305	698,305	698,305	698,305	698,305	698,305	698,305	698,305	698,305														
112	之の他	488,479	488,479	488,479	488,479	488,479	488,479	488,479	488,479	488,479	488,479	488,479	488,479	488,479	488,479	488,479														
113	砂	285,877	285,877	2,000	2,000	2,000	2,000	2,000	2,000	2,000	2,000	2,000	2,000	2,000	2,000	2,000														
114	品	1,186,784	1,186,784	926,309	52,144	2,000	2,000	2,000	2,000	2,000	2,000	2,000	2,000	2,000	2,000	2,000														
115	石	146,984	146,984	146,984	146,984	146,984	146,984	146,984	146,984	146,984	146,984	146,984	146,984	146,984	146,984	146,984														
116	石	14,179	14,179	14,179	14,179	14,179	14,179	14,179	14,179	14,179	14,179	14,179	14,179	14,179	14,179	14,179														
117	品	1,186,784	1,186,784	926,309	52,144	2,000	2,000	2,000	2,000	2,000	2,000	2,000	2,000	2,000	2,000	2,000														
118	品	54,700	54,700	54,700	54,700	54,700	54,700	54,700	54,700	54,700	54,700	54,700	54,700	54,700	54,700	54,700														
119	品	2,514	2,514	2,514	2,514	2,514	2,514	2,514	2,514	2,514	2,514	2,514	2,514	2,514	2,514	2,514														
120	品	1,715	1,715	1,715	1,715	1,715	1,715	1,715	1,715	1,715	1,715	1,715	1,715	1,715	1,715	1,715														
121	品	50	50	50	50	50	50	50	50	50	50	50	50	50	50	50														
122	品	25	25	25	25	25	25	25	25	25	25	25	25	25	25	25														
123	品	200	200	200	200	200	200	200	200	200	200	200	200	200	200	200														
124	品	16,228	16,228	16,228	16,228	16,228	16,228	16,228	16,228	16,228	16,228	16,228	16,228	16,228	16,228	16,228														
125	品	10,171	10,171	10,171	10,171	10,171	10,171	10,171	10,171	10,171	10,171	10,171	10,171	10,171	10,171	10,171														
126	品	21	21	21	21	21	21	21	21	21	21	21	21	21	21	21														
127	品	116,006	45,435	1,500	1,500	1,500	1,500	1,500	1,500	1,500	1,500	1,500	1,500	1,500	1,500	1,500														
128	品	40,934	40,934	40,934	40,934	40,934	40,934	40,934	40,934	40,934	40,934	40,934	40,934	40,934	40,934	40,934														
129	品	5,443	5,443	5,443	5,443	5,443	5,443	5,443	5,443	5,443	5,443	5,443	5,443	5,443	5,443	5,443														
130	品	12,600	12,600	12,600	12,600	12,600	12,600	12,600	12,600	12,600	12,600	12,600	12,600	12,600	12,600	12,600														
131	品	7,332	7,332	7,332	7,332	7,332	7,332	7,332	7,332	7,332	7,332	7,332	7,332	7,332	7,332	7,332														
132	品	1,500	1,500	1,500	1,500	1,500	1,500	1,500	1,500	1,500	1,500	1,500	1,500	1,500	1,500	1,500														
133	品	29,452	29,452	29,452	29,452	29,452	29,452	29,452	29,452	29,452	29,452	29,452	29,452	29,452	29,452	29,452														
134	品	31,114	31,114	31,114	31,114	31,114	31,114	31,114	31,114	31,114	31,114	31,114	31,114	31,114	31,114	31,114														
135	品	311,811	311,811	311,811	311,811	311,811	311,811	311,811	311,811	311,811	311,811	311,811	311,811	311,811	311,811	311,811														
136	品	1,495	1,495	1,495	1,495	1,495	1,495	1,495	1,495	1,495	1,495	1,495	1,495	1,495	1,495	1,495														
137	品	3,660	3,660	3,660	3,660	3,660	3,660	3,660	3,660	3,660	3,660	3,660	3,660	3,660	3,660	3,660														

