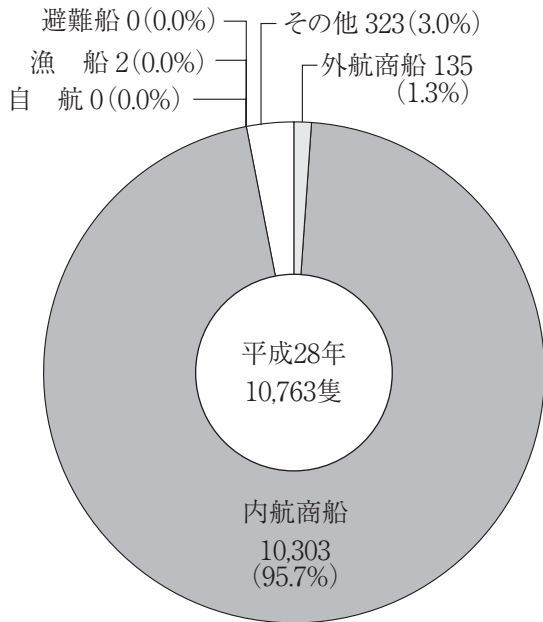


# 仙台塩釜港（塩釜港区）

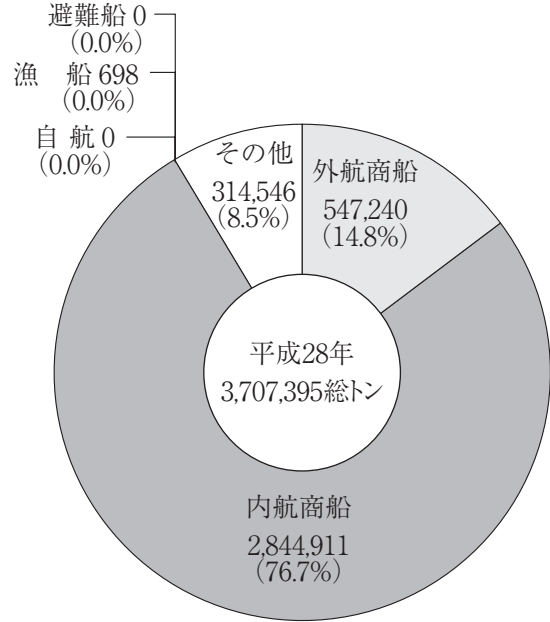
## 1. グラフで見る仙台塩釜港（塩釜港区）

### 入港船舶の部

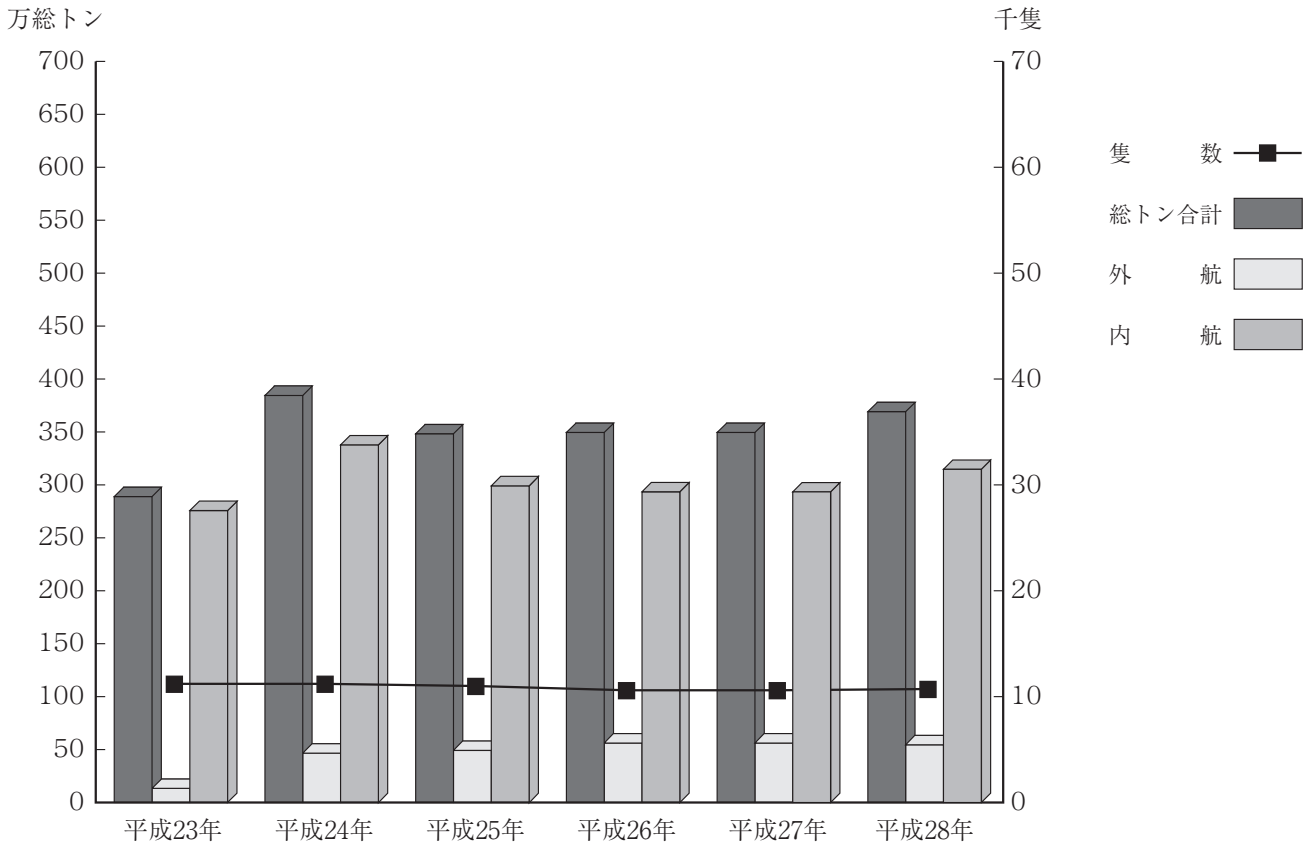
(1) 船種別隻数比較



(2) 船種別総トン数比較

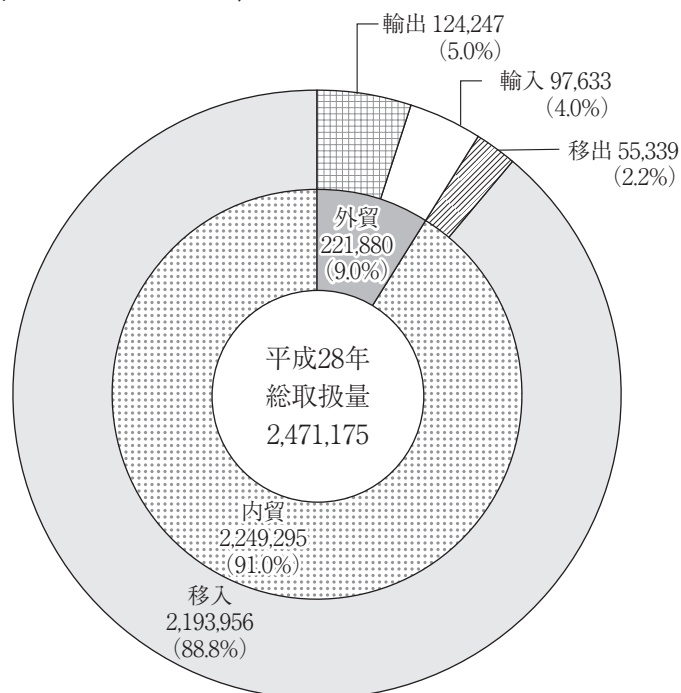


(3) 入港船舶年次比較

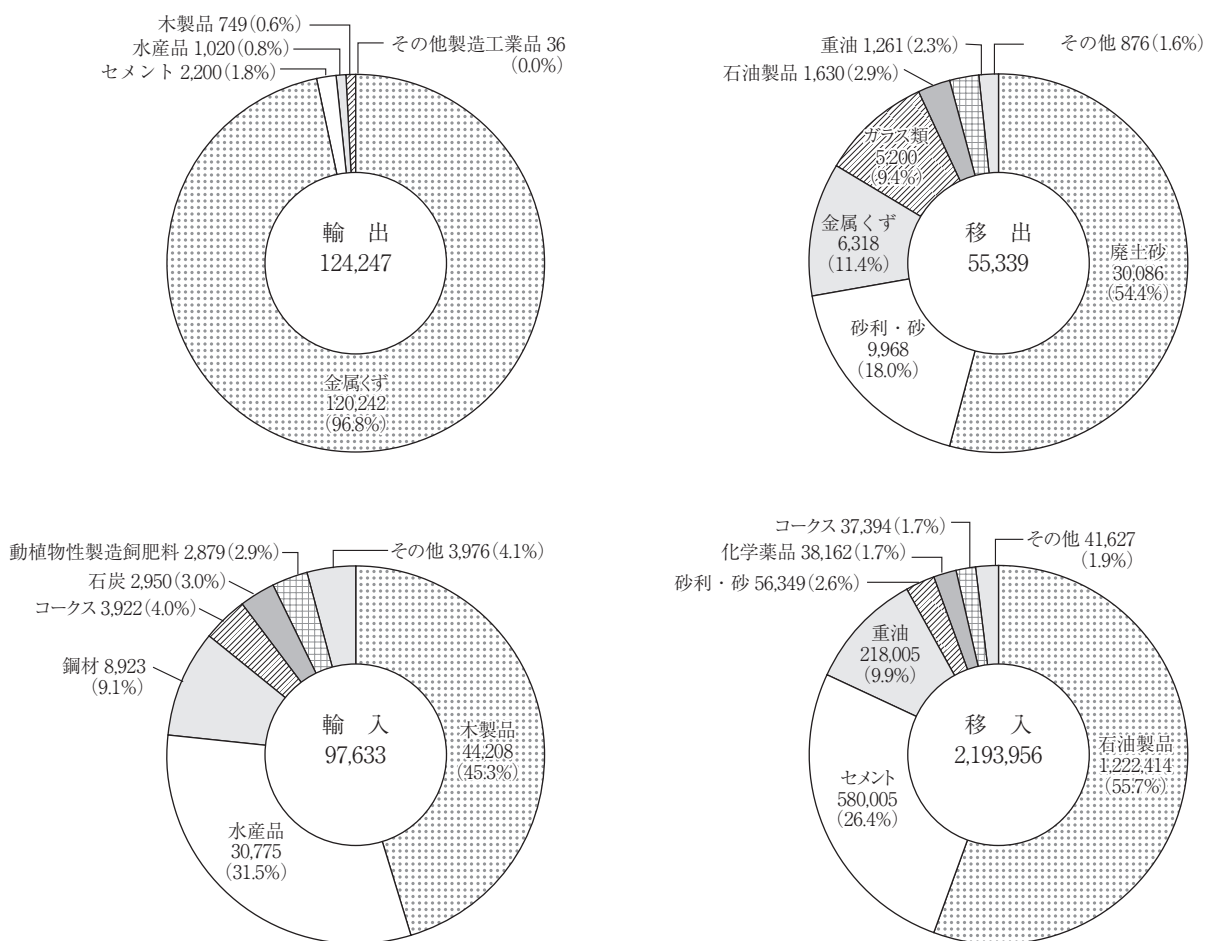


## 海上出入貨物の部

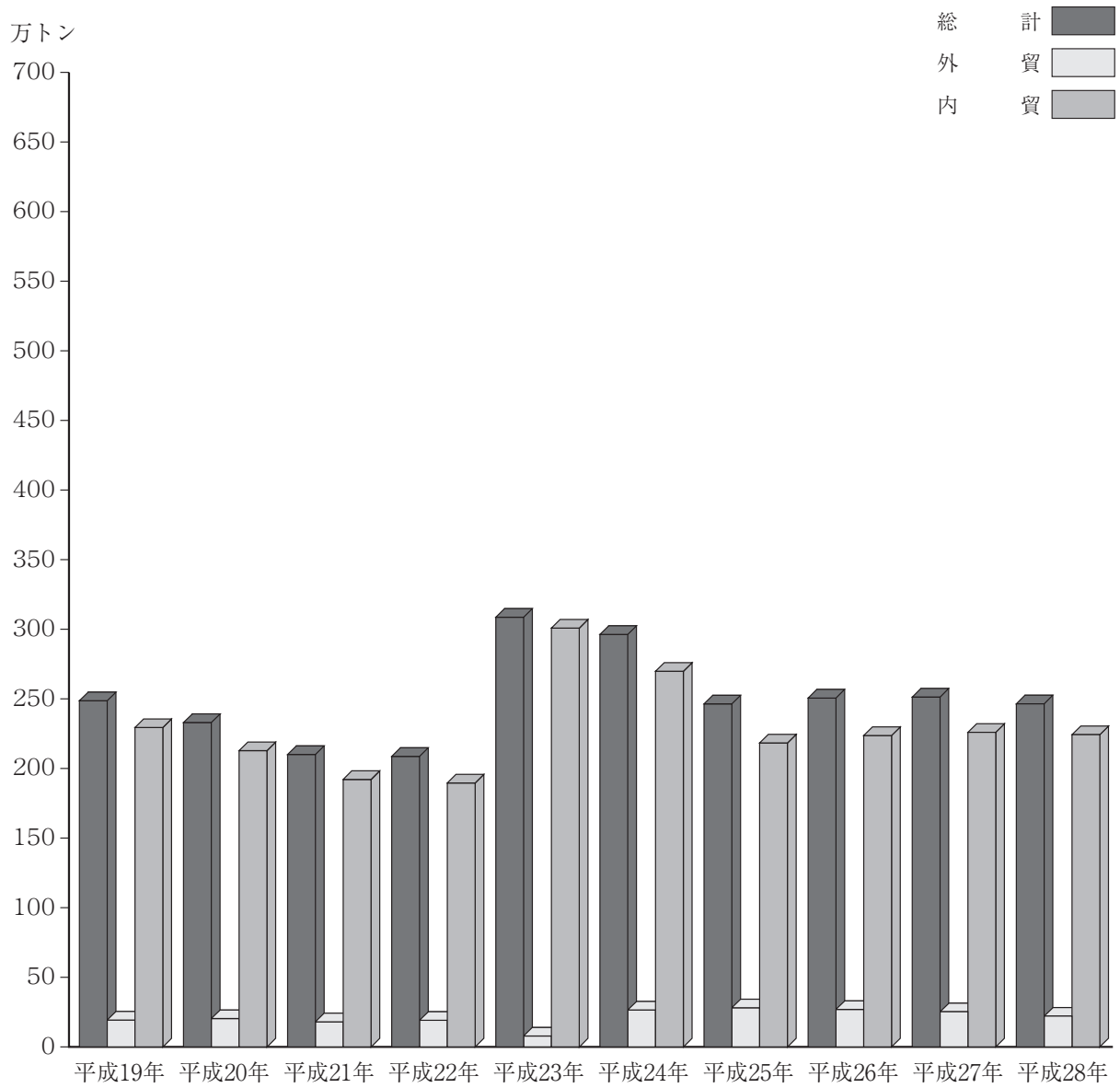
(1) 輸移出入別構成（単位：フレート・トン）



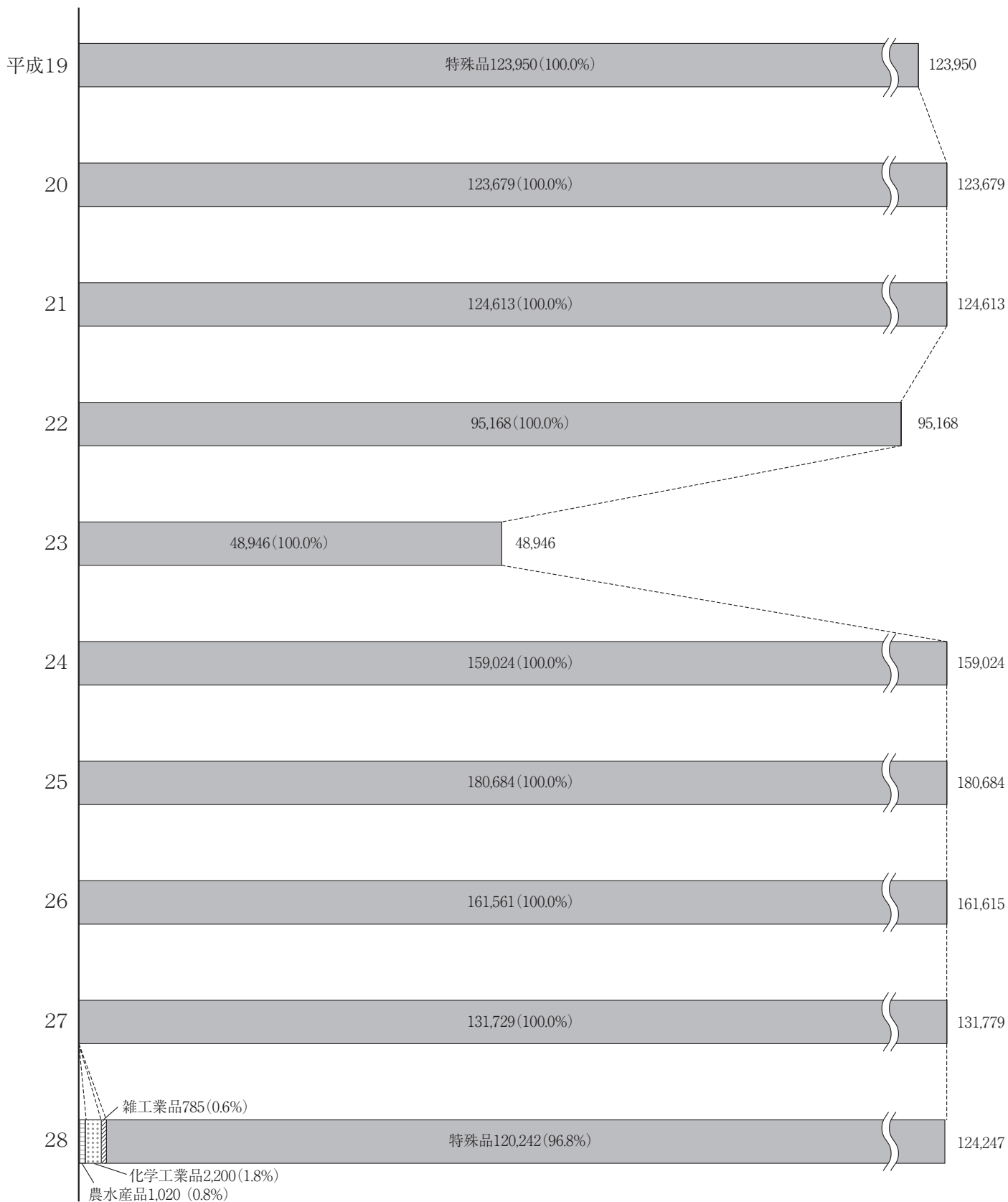
(2) 輸移出入毎の品種別構成



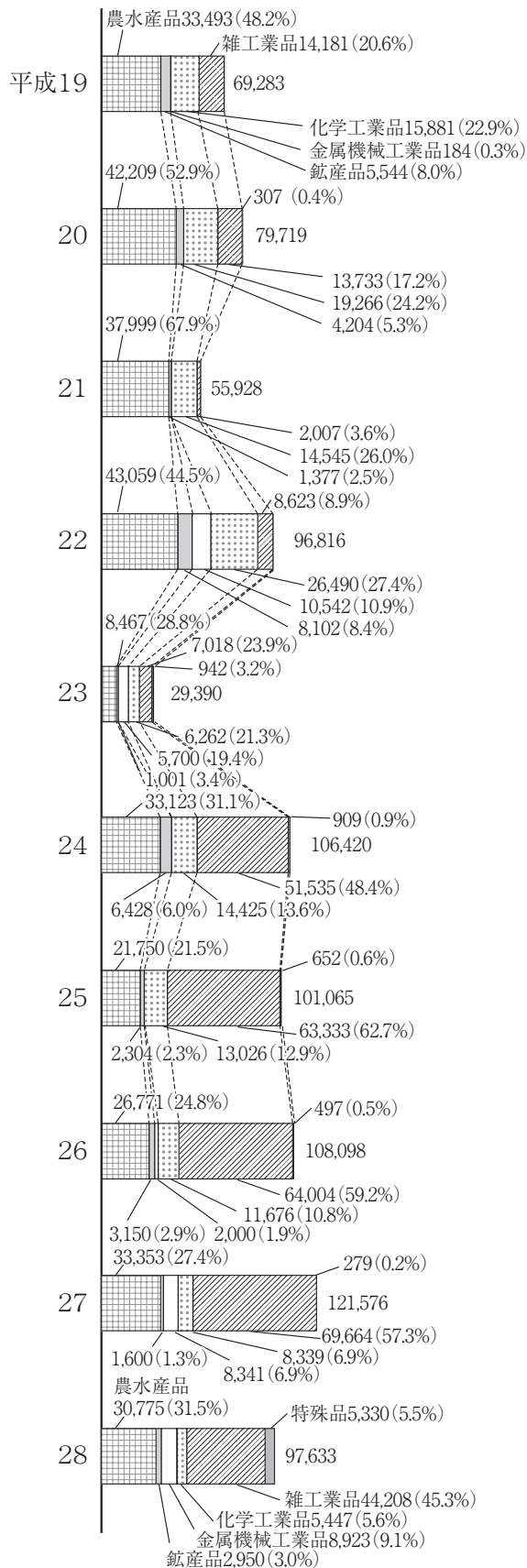
(3) 取扱貨物量年次別比較



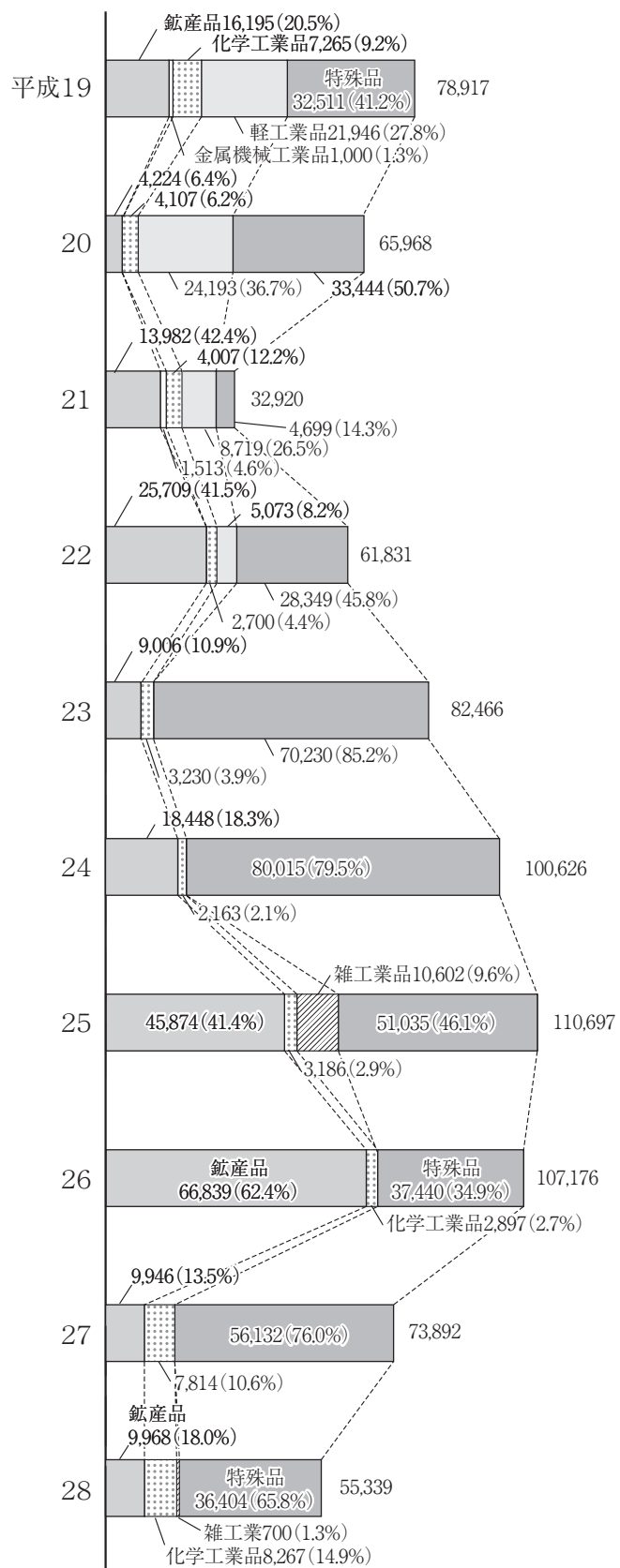
(4) 輸出貨物品種別構成年次比較（単位：フレート・トン）



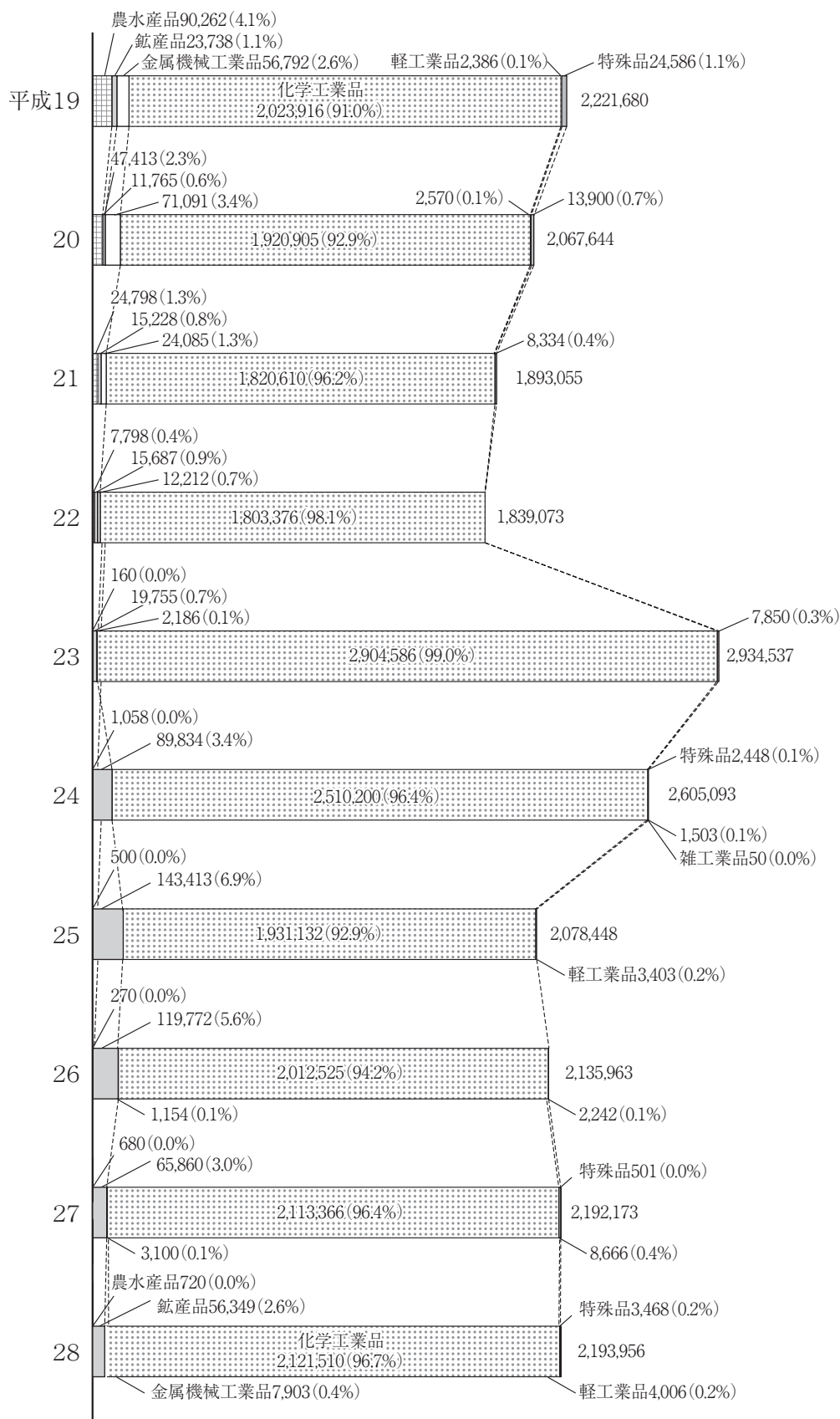
(5) 輸入貨物品種別構成年次比較（単位：フレート・トン）



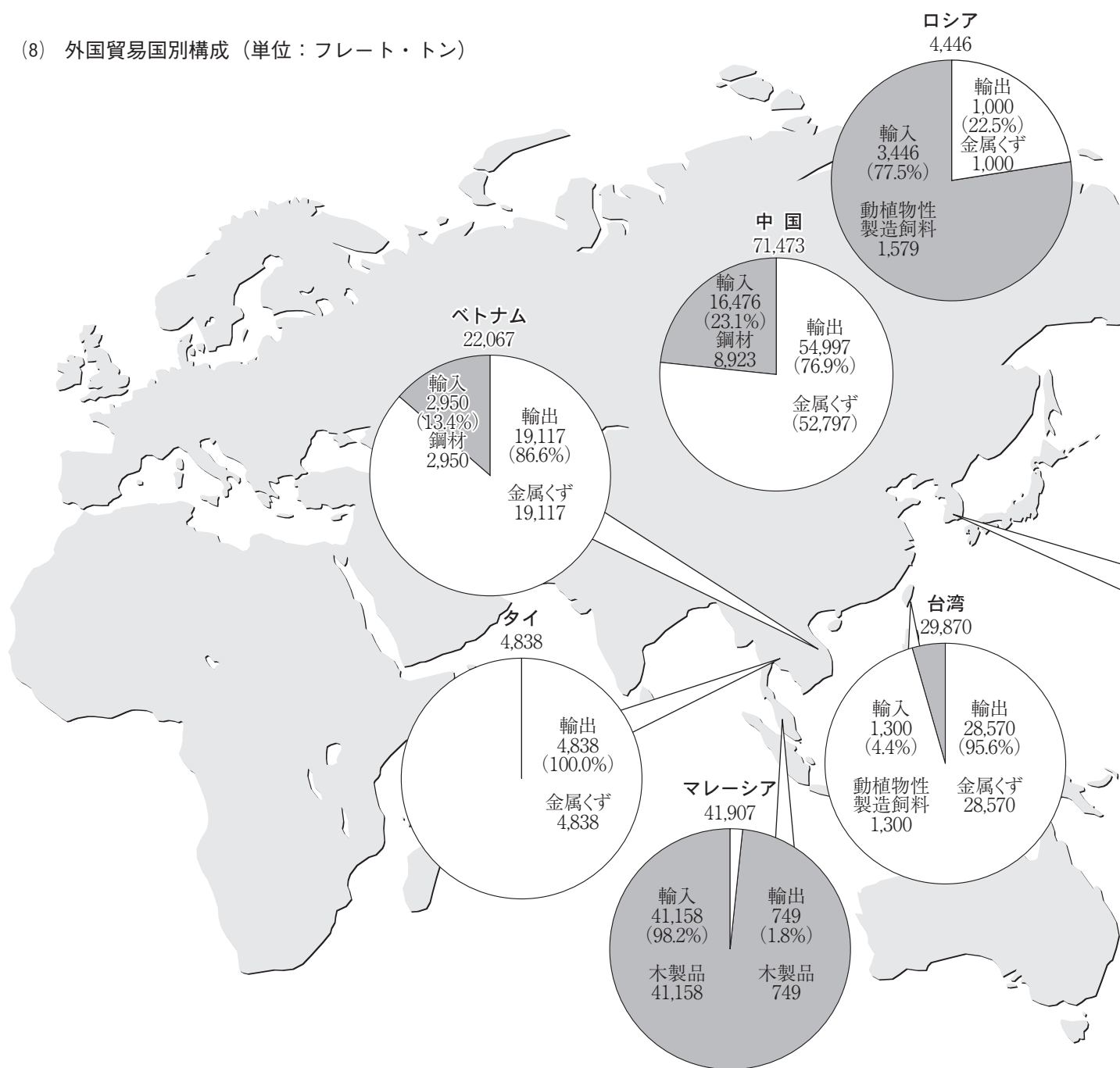
(6) 移出貨物品種別構成年次比較（単位：フレート・トン）



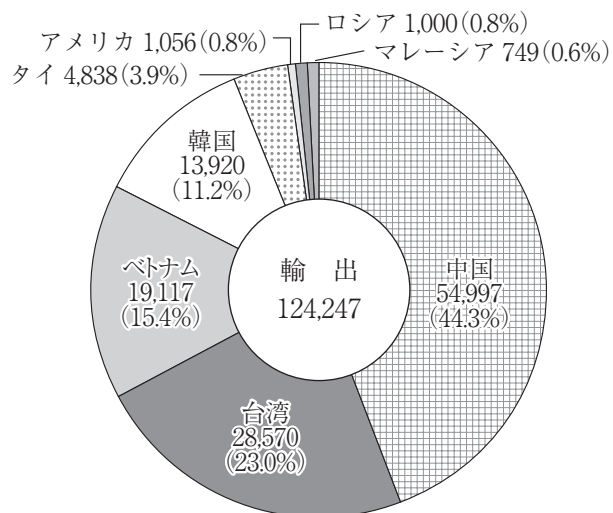
(7) 移入貨物品種別構成年次比較（単位：フレート・トン）



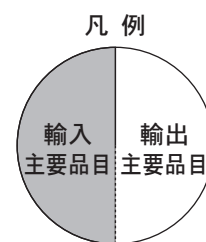
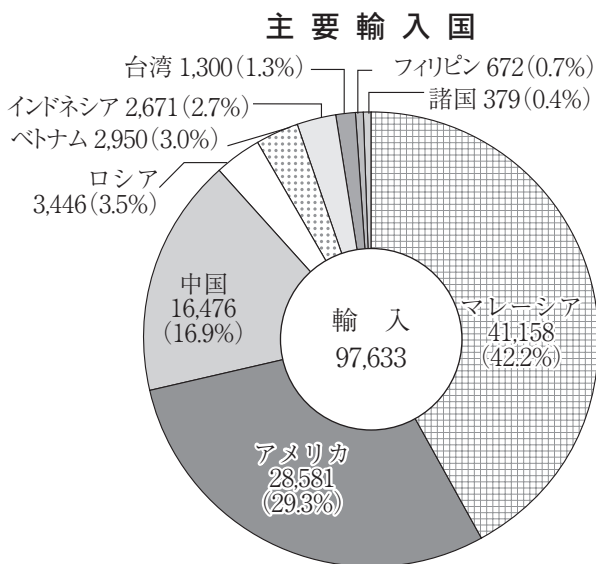
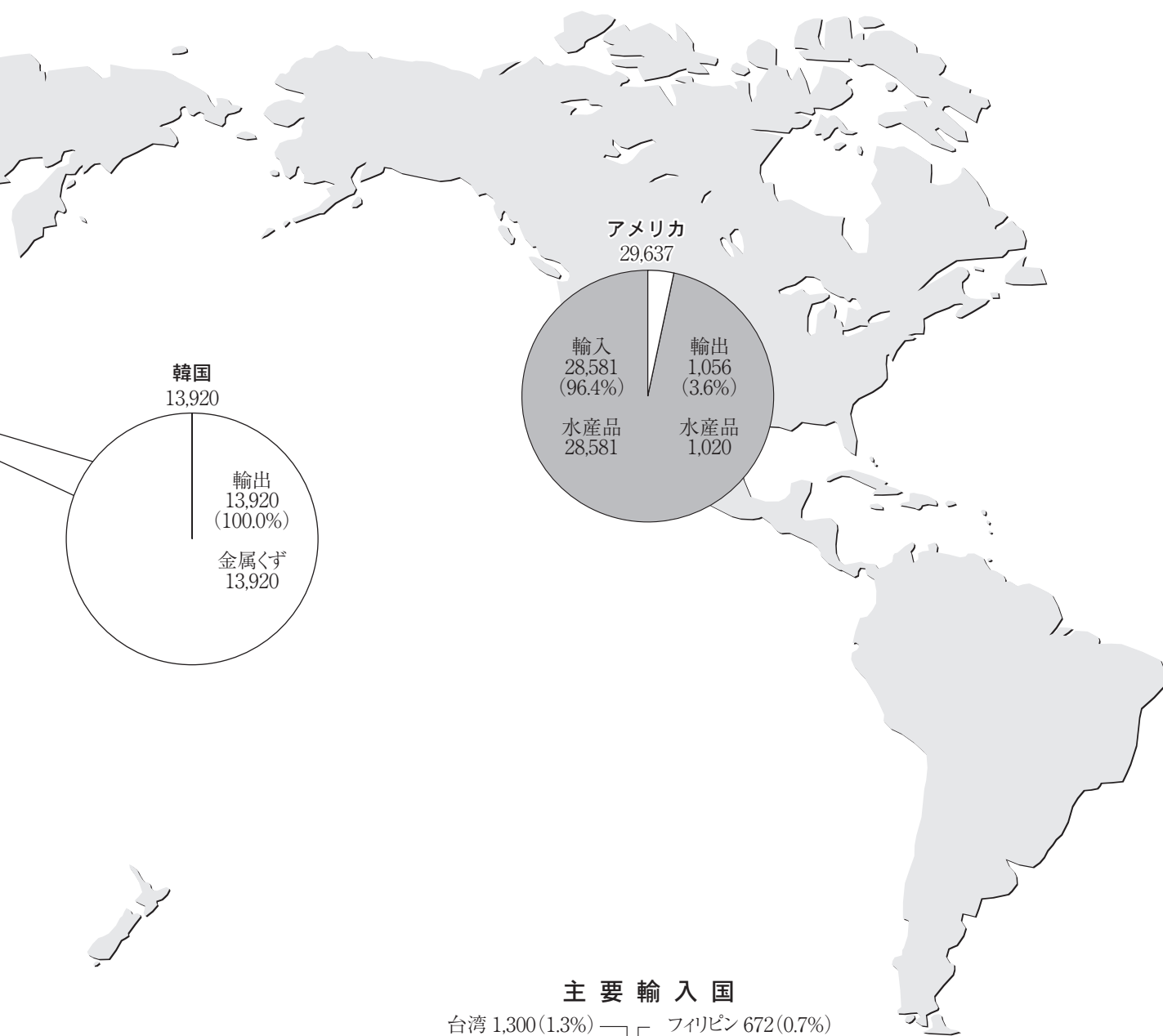
(8) 外国貿易国別構成（単位：フレート・トン）



主要輸出国

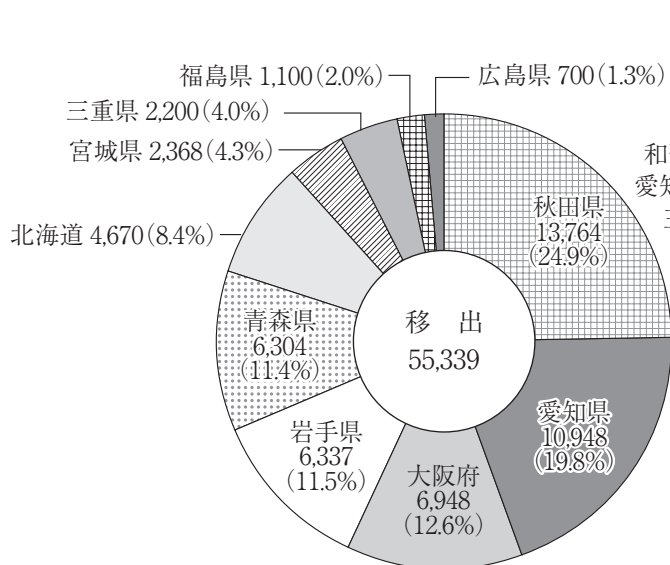




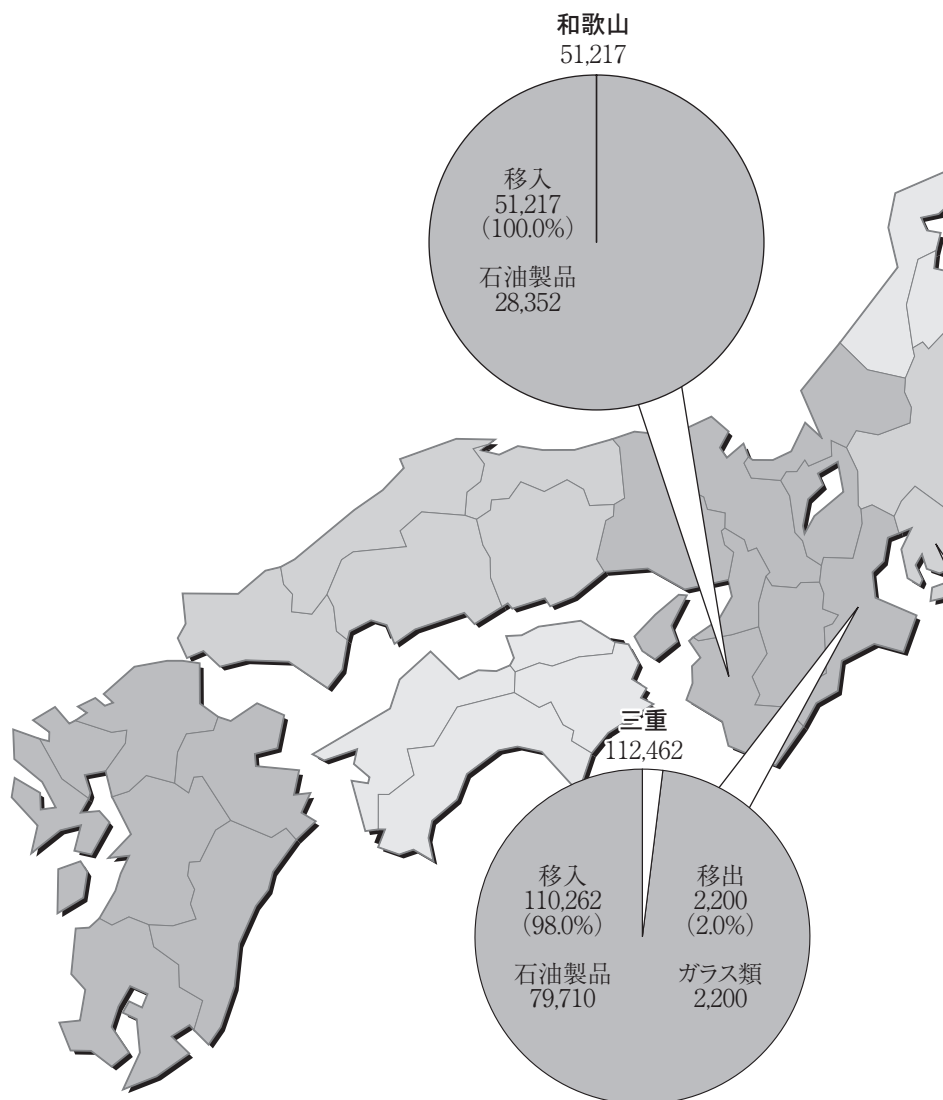
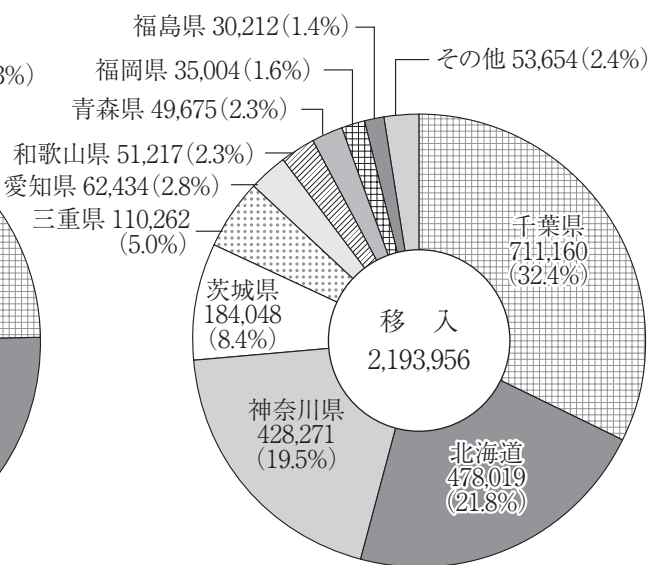


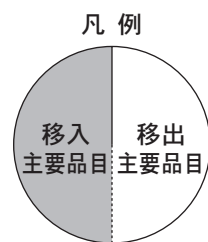
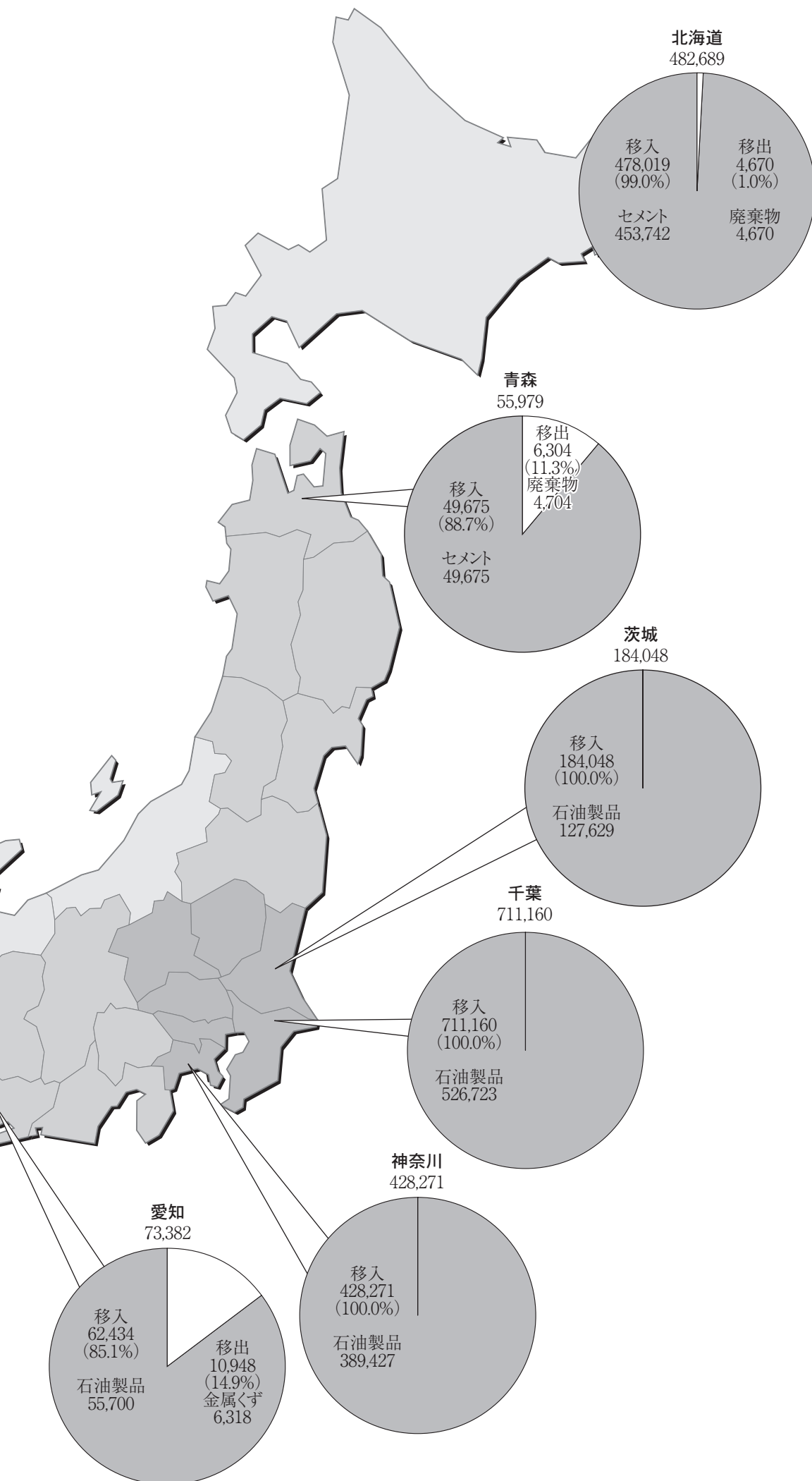
(9) 内国貿易都道府県別構成（単位：フレート・トン）

主要移出都道府県



主要移入都道府県





## 2. 概 要

### 2-1 入港船舶の概要

仙台塩釜港（塩釜港区）入港船舶前年比較表

内・外航船別		平成28年（A）	構成比（%）	平成27年（B）	増減（A）-（B）	前年比（%）
合 計	隻 数	<b>10,763</b>	<b>100.0</b>	<b>10,787</b>	<b>△ 24</b>	<b>99.8</b>
	総トン数	<b>3,707,395</b>	<b>100.0</b>	<b>3,453,472</b>	<b>253,923</b>	<b>107.4</b>
外 航 船	隻 数	135	1.3	143	△ 8	94.4
	総トン数	547,240	14.8	561,505	△ 14,265	97.5
内 航 船	隻 数	10,628	98.7	10,644	△ 16	99.8
	総トン数	3,160,155	85.2	2,891,967	268,188	109.3

平成28年における仙台塩釜港（塩釜港区）の入港船舶は、隻数が10,763隻、総トン数が3,707,395総トンであり、前年と比較して、隻数で24隻（0.2%）減少し、総トン数は253,923総トン（7.4%）増加している。

トン数階級別では5総トン以上500総トン未満の船型が9,604隻と最も多く、全体の89.2%を占めている。

#### （1）外航船

外航船は、隻数で135隻と前年より8隻（5.6%）減少し、総トン数は547,240総トンと14,265総トン（2.5%）減少している。

トン数階級別では、1,000総トン以上3,000総トン未満の船型が68隻と最も多く、外航船の50.4%を占めている。

#### （2）内航船

内航船は、隻数で10,628隻と前年より16隻（0.2%）減少し、総トン数は3,160,155総トンと268,188総トン（9.3%）増加している。

トン数階級別では、5総トン以上500総トン未満の船型が9,604隻と最も多く、内航船の90.4%を占めている。

2-2 海上出入貨物の概要

仙台塩釜港（塩釜港区）海上出入貨物前年比較表

区 分		平成28年 (A)	構成比 (%)	平成27年 (B)	増減 (A)-(B)	前年比 (%)
<b>合 計</b>		<b>2,471,175</b>	<b>100.0</b>	<b>2,519,420</b>	<b>△ 48,245</b>	<b>98.1</b>
外貨貨物	輸 出	124,247	5.0	131,779	△ 7,532	94.3
	輸 入	97,633	3.9	121,576	△ 23,943	80.3
	計	221,880	8.9	253,355	△ 31,475	87.6
内貨貨物	移 出	55,339	2.3	73,892	△ 18,553	74.9
	移 入	2,193,956	88.8	2,192,173	1,783	100.1
	計	2,249,295	91.1	2,266,065	△ 16,770	99.3

平成28年における仙台塩釜港（塩釜港区）の取扱貨物量は、2,471,175トンであり、前年と比較して48,245トン（1.9%）増加している。

そのうち、外貨貨物は221,880トンで全体の8.9%、内貨貨物は2,249,295トンで全体の91.1%となっている。

仙台塩釜港（塩釜港区）主要取扱貨物前年比較表（81品目）

品 種	平成28年 (A)	構成比 (%)	平成27年 (B)	増減 (A)-(B)	前年比 (%)
<b>合 計</b>	<b>2,471,175</b>	<b>100.0</b>	<b>2,519,420</b>	<b>△ 48,245</b>	<b>98.1</b>
321 石 油 製 品	1,224,044	49.5	1,248,167	△ 24,123	98.1
281 セ メ ン ト	582,381	23.6	506,628	75,753	115.0
311 重 油	219,266	8.9	250,577	△ 31,311	87.5
481 金 属 く ず	129,011	5.2	141,266	△ 12,255	91.3
161 砂 利 ・ 砂	66,317	2.7	75,806	△ 9,489	87.5
461 木 製 品	44,957	1.8	69,664	△ 24,707	64.5
そ の 他	205,199	8.3	227,312	△ 22,113	90.3

取扱貨物については、石油製品が取扱貨物量全体の49.5%を占め、前年と比較して24,123トン（1.9%）減少している。

主な品種は、石油製品、セメント、重油であり、それらで取扱貨物量全体の82.0%を占めている。

仙台塩釜港（塩釜港区）

(1) 輸 出

仙台塩釜港（塩釜港区）主要輸出貨物前年比較表（81品目）

品 種	平成28年 (A)	構成比 (%)	平成27年 (B)	増減 (A)-(B)	前年比 (%)
<b>合 計</b>	<b>124,247</b>	<b>100.0</b>	<b>131,779</b>	<b>△ 7,532</b>	<b>94.3</b>
481 金 属 く ず	120,242	96.8	131,729	△ 11,487	91.3
281 セ メ ン ト	2,200	1.8	0	2,200	-
081 水 産 品	1,020	0.8	0	1,020	-
461 木 製 品	749	0.6	0	749	-
471 その他製造工業品	36	0.0	50	△ 14	72.0

輸出は 124,247 トンで、貨物量全体の 5.0%を占めており、前年と比較して 7,532 トン（ 5.7%）減少している。

主な品種は金属くず、セメント、水産品であり、輸出全体の 99.4%を占めている。

(2) 輸 入

仙台塩釜港（塩釜港区）主要輸入貨物前年比較表（81品目）

品 種	平成28年 (A)	構成比 (%)	平成27年 (B)	増減 (A)-(B)	前年比 (%)
<b>合 計</b>	<b>97,633</b>	<b>99.9</b>	<b>121,576</b>	<b>△ 23,943</b>	<b>80.3</b>
461 木 製 品	44,208	45.3	69,664	△ 25,456	63.5
081 水 産 品	30,775	31.5	33,353	△ 2,578	92.3
222 鋼 材	8,923	9.1	8,341	582	107.0
331 コ ー ク ス	3,922	4.0	6,339	△ 2,417	61.9
131 石 炭	2,950	3.0	1,600	1,350	184.4
501 動植物性製造飼肥料	2,879	2.9	1,650	1,229	174.5
そ の 他	3,976	4.1	629	3,347	632.1

輸入は 97,633 トンで、貨物量全体の 4.0%を占めており、前年と比較して 23,943 トン（ 19.7%）減少している。

主な品種は木製品、水産品、鋼材であり、それらで輸入全体の 85.9%を占めている。

(3) 移出

仙台塩釜港（塩釜港区）主要移出貨物前年比較表（81品目）

品 種	平成28年 (A)	構成比 (%)	平成27年 (B)	増減 (A)-(B)	前年比 (%)
<b>合 計</b>	<b>55,339</b>	<b>102.3</b>	<b>73,892</b>	<b>△ 18,553</b>	<b>74.9</b>
512 廃 土 砂	30,086	54.4	46,015	△ 15,929	65.4
161 砂 利 ・ 砂	9,968	18.0	9,946	22	100.2
481 金 属 く ず	6,318	11.4	9,537	△ 3,219	66.2
291 ガ ラ ス 類	5,200	9.4	1,500	3,700	346.7
321 石 油 製 品	1,630	2.9	3,930	△ 2,300	41.5
311 重 油	1,261	2.3	1,672	△ 411	75.4
そ の 他	2,137	3.9	2,964	△ 827	72.1

移出は 55,339 トンで、貨物量全体の 2.2%を占めており、前年と比較して 18,553 トン（25.1%）減少している。

主な品種は、廃土砂、砂利・砂、金属くずであり、それらで移出全体の 83.8%を占めている。

(4) 移入

仙台塩釜港（塩釜港区）主要移入貨物前年比較表（81品目）

品 種	平成28年 (A)	構成比 (%)	平成27年 (B)	増減 (A)-(B)	前年比 (%)
<b>合 計</b>	<b>2,193,956</b>	<b>100.0</b>	<b>2,192,173</b>	<b>1,783</b>	<b>100.1</b>
321 石 油 製 品	1,222,414	55.7	1,244,237	△ 21,823	98.2
281 セ メ ン ト	580,005	26.4	506,628	73,377	114.5
311 重 油	218,005	9.9	248,905	△ 30,900	87.6
161 砂 利 ・ 砂	56,349	2.6	65,860	△ 9,511	85.6
351 化 学 薬 品	38,162	1.7	40,003	△ 1,841	95.4
331 コ ー ク ス	37,394	1.7	40,025	△ 2,631	93.4
そ の 他	41,627	1.9	46,515	△ 4,888	89.5

移入は 2,193,956 トンで、貨物量全体の 88.8%を占めており、前年と比較して 1,783 トン（0.1%）増加している。

主な品種は、石油製品、セメント、重油であり、それらで移入全体の 92.0%を占めている。

2-3 施設利用の概要

(1) 入港船舶（500 総トン以上の船舶）

仙台塩釜港（塩釜港区）入港船舶公専別前年比較表

区 分 年 別	公共埠頭		専用埠頭		公共埠頭の比率 (%)	
	隻 数	総トン数	隻 数	総トン数	隻 数	総トン数
平成28年 (A)	611	1,718,153	576	1,209,649	51.5	58.7
平成27年 (B)	529	1,451,116	581	1,167,285	47.7	55.4
増減 (A)-(B)	82	267,037	△ 5	42,364	—	—
前年比 (%)	115.5	118.4	99.1	103.6	—	—

入港船舶（500 総トン以上）の係留状況について、公共・専用別にみると、公共埠頭が 611 隻の利用で全体の 51.5%を占めており、前年と比較して 82 隻（15.5%）増加している。また、専用埠頭は 576 隻で全体の 48.5%を占めており、前年と比較して 5 隻（0.9%）減少している。

総トン数については、公共埠頭が 1,718,153 総トンで全体の 58.7%を占めており、前年と比較して 267,037 総トン（18.4%）増加している。また、専用埠頭は 1,209,649 総トンで全体の 41.3%を占めており、前年と比較して 42,364 総トン（3.6%）増加している。

(2) 海上出入貨物

仙台塩釜港（塩釜港区）海上出入貨物公専別前年比較表

区 分 年 別	公共埠頭	専用埠頭	公共埠頭の比率
	(フレート・トン)	(フレート・トン)	(%)
平成28年 (A)	1,005,687	1,465,488	40.7
平成27年 (B)	987,758	1,531,662	39.2
増減 (A)-(B)	17,929	△ 66,174	—
前年比 (%)	101.8	95.7	—

取扱貨物量について公共・専用別にみると、公共埠頭が 1,005,687 トンで全体の 40.7%を占めており、前年と比較して 17,929 トン（1.8%）増加している。

また、専用埠頭については、1,465,488 トンで全体の 59.3%を占めており、前年と比較して 66,174 トン（4.3%）減少している。



### 3. 入港船舶

#### （1）入港船舶年次別表

種 別	平成24年		平成25年		平成26年		平成27年		平成28年		
	隻数	総トン数	隻数	総トン数	隻数	総トン数	隻数	総トン数	隻数	総トン数	
商船	外航	179	469,023	171	493,464	175	563,914	175	563,914	135	547,240
	内航	10,477	2,935,448	10,343	2,447,937	10,167	2,613,903	10,167	2,613,903	10,303	2,844,911
自航	内航	—	—	—	—	—	—	—	—		
漁船	内航	13	5,514	9	4,291	10	8,957	10	8,957	2	698
避難船	内航	—	—	—	—	—	—	—	—		
その他	内航	586	451,510	526	551,709	293	323,156	293	323,156	323	314,546
外航船		179	469,023	171	493,464	175	563,914	175	563,914	135	547,240
内航船		11,076	3,392,472	10,878	3,003,937	10,470	2,946,016	10,470	2,946,016	10,628	3,160,155
合 計		11,255	3,861,495	11,049	3,497,401	10,645	3,509,930	10,645	3,509,930	10,763	3,707,395

#### （2）入港最大船舶年次別表

年 次	船 名	総トン数	国 籍	船 種
平成24年	SHINLINE 10 SHINLINE 11	9,799	マレーシア	一般貨物船
平成25年	DEL SOL CSC TAI HAI	9,994	パナマ 香港	一般貨物船
平成26年	DEL SOL	9,994	パナマ	一般貨物船
平成27年	MILLENNIUM FALCON	9,999	パナマ	一般貨物船
平成28年	DEL SOL	9,994	パナマ	一般貨物船

（3）入港船舶船種別月別表

		合 計		商 船		自 航	漁 船	避難船	その他
		外 航	内 航	外 航	内 航	内 航			
隻  数	合計	135	10,628	135	10,303	0	2	0	323
	1月	6	715	6	715	-	-	-	-
	2月	6	788	6	652	-	-	-	136
	3月	10	821	10	804	-	1	-	16
	4月	10	824	10	811	-	-	-	13
	5月	11	927	11	910	-	-	-	17
	6月	10	993	10	977	-	-	-	16
	7月	10	953	10	932	-	-	-	21
	8月	16	916	16	896	-	-	-	20
	9月	12	934	12	921	-	-	-	13
	10月	11	985	11	969	-	-	-	16
	11月	15	942	15	923	-	1	-	18
	12月	18	830	18	793	-	-	-	37
総 ト ン  数	合計	547,240	3,160,155	547,240	2,844,911	0	698	0	314,546
	1月	34,316	218,446	34,316	218,446	-	-	-	-
	2月	20,618	257,152	20,618	234,979	-	-	-	22,173
	3月	40,950	245,660	40,950	217,958	-	349	-	27,353
	4月	44,918	259,801	44,918	231,548	-	-	-	28,253
	5月	49,771	258,035	49,771	230,413	-	-	-	27,622
	6月	40,288	260,980	40,288	236,568	-	-	-	24,412
	7月	35,998	291,457	35,998	255,352	-	-	-	36,105
	8月	51,731	239,753	51,731	208,381	-	-	-	31,372
	9月	46,144	301,951	46,144	284,333	-	-	-	17,618
	10月	42,145	291,913	42,145	265,574	-	-	-	26,339
	11月	69,439	301,020	69,439	270,818	-	349	-	29,853
	12月	70,922	233,987	70,922	190,541	-	-	-	43,446

（４）入港船舶総トン数階級別表

種 別	合 計		30,000総トン以上		10,000総トン以上 30,000総トン未満		6,000総トン以上 10,000総トン未満	
	隻数	総トン数	隻数	総トン数	隻数	総トン数	隻数	総トン数
<b>合 計</b>	<b>10,763</b>	<b>3,707,395</b>	<b>0</b>	<b>0</b>	<b>0</b>	<b>0</b>	<b>28</b>	<b>251,875</b>
外航船	135	547,240	-	-	-	-	27	245,331
内航船	10,628	3,160,155	-	-	-	-	1	6,544
外航商船	135	547,240	-	-	-	-	27	245,331
外航自航	-	-	-	-	-	-	-	-
内航商船	10,303	2,844,911	-	-	-	-	1	6,544
内航自航	-	-	-	-	-	-	-	-
漁 船	2	698	-	-	-	-	-	-
避難船	-	-	-	-	-	-	-	-
その他	323	314,546	-	-	-	-	-	-

種 別	3,000総トン以上 6,000総トン未満		1,000総トン以上 3,000総トン未満		500総トン以上 1,000総トン未満		5総トン以上 500総トン未満	
	隻数	総トン数	隻数	総トン数	隻数	総トン数	隻数	総トン数
<b>合 計</b>	<b>459</b>	<b>1,767,033</b>	<b>267</b>	<b>535,211</b>	<b>405</b>	<b>324,871</b>	<b>9,604</b>	<b>828,405</b>
外航船	39	163,841	68	137,141	1	927	-	-
内航船	420	1,603,192	199	398,070	404	323,944	9,604	828,405
外航商船	39	163,841	68	137,141	1	927	-	-
外航自航	-	-	-	-	-	-	-	-
内航商船	372	1,446,063	103	251,671	401	321,310	9,426	819,323
内航自航	-	-	-	-	-	-	-	-
漁 船	-	-	-	-	-	-	2	698
避難船	-	-	-	-	-	-	-	-
その他	48	157,129	96	146,399	3	2,634	176	8,384

（5）船舶乗降人員年次別表

	平成24年	平成25年	平成26年	平成27年	平成28年
<b>合 計</b>	<b>436,800</b>	<b>385,546</b>	<b>371,574</b>	<b>391,445</b>	<b>334,216</b>
乗込人員	230,304	190,177	178,418	190,997	156,845
上陸人員	206,496	195,369	193,156	200,448	177,371

（6）船舶乗降人員月別表

	合 計	外 国 航 路		内 国 航 路	
		乗込人員	上陸人員	乗込人員	上陸人員
<b>合 計</b>	<b>334,216</b>	<b>0</b>	<b>0</b>	<b>156,845</b>	<b>177,371</b>
1月	13,359	-	-	6,642	6,717
2月	16,367	-	-	7,512	8,855
3月	20,239	-	-	9,444	10,795
4月	33,647	-	-	16,284	17,363
5月	27,711	-	-	13,062	14,649
6月	28,269	-	-	11,983	16,286
7月	32,913	-	-	15,815	17,098
8月	41,721	-	-	19,649	22,072
9月	26,724	-	-	12,752	13,972
10月	50,381	-	-	24,027	26,354
11月	27,185	-	-	12,342	14,843
12月	15,700	-	-	7,333	8,367

4. 海上出入貨物

(1) 海上出入貨物の年次別表

(単位：フレート・トン)

年次	合 計			外 国 貿 易			内 国 貿 易		
	計	輸移出	輸移入	計	輸 出	輸 入	計	移 出	移 入
昭和27年	806,764	38,078	768,686	16,083	8,228	7,855	790,681	29,850	760,831
昭和28年	1,011,840	48,932	962,908	22,025	7,828	14,197	989,815	41,104	948,711
昭和29年	906,103	54,220	851,883	20,506	6,065	14,441	885,597	48,155	837,442
昭和30年	1,067,486	136,829	930,657	27,484	9,719	17,765	1,040,002	127,110	912,892
昭和31年	1,073,411	150,028	923,383	32,501	20,346	12,155	1,040,910	129,682	911,228
昭和32年	1,173,578	186,456	987,122	53,119	11,141	41,978	1,120,459	175,315	945,144
昭和33年	1,125,738	100,608	1,025,130	32,312	4,793	27,519	1,093,426	95,815	997,611
昭和34年	1,175,862	83,351	1,092,511	34,704	3,363	31,341	1,141,158	79,988	1,061,170
昭和35年	1,745,174	77,850	1,667,324	39,929	6,530	33,399	1,705,245	71,320	1,633,925
昭和36年	1,834,600	114,167	1,720,433	60,532	5,770	54,762	1,774,068	108,397	1,665,671
昭和37年	2,551,750	103,669	2,448,081	60,756	5,525	55,231	2,490,994	98,144	2,392,850
昭和38年	2,732,672	144,335	2,588,337	111,948	4,659	107,289	2,620,724	139,676	2,481,048
昭和39年	3,164,601	175,197	2,989,404	231,291	3,212	228,079	2,933,310	171,985	2,761,325
昭和40年	3,526,610	160,281	3,366,329	224,425	4,624	219,801	3,302,185	155,657	3,146,528
昭和41年	3,866,456	165,421	3,701,035	275,342	2,110	273,232	3,591,114	163,311	3,427,803
昭和42年	4,681,112	166,173	4,514,939	333,537	2,870	330,667	4,347,575	163,303	4,184,272
昭和43年	5,246,776	203,460	5,043,316	466,520	2,926	463,594	4,780,256	200,534	4,579,722
昭和44年	5,588,299	163,647	5,424,652	488,435	26,244	462,191	5,099,864	137,403	4,962,461
昭和45年	6,115,102	156,070	5,959,032	642,624	20,159	622,465	5,472,478	135,911	5,336,567
昭和46年	6,043,722	155,484	5,888,238	693,094	20,906	672,188	5,350,628	134,578	5,216,050
昭和47年	5,980,835	129,265	5,851,570	622,986	1,447	621,539	5,357,849	127,818	5,230,031
昭和48年	7,267,708	107,592	7,160,116	887,196	3,500	883,696	6,380,512	104,992	6,276,420
昭和49年	6,774,479	90,579	6,683,900	934,371	0	934,371	5,840,108	90,579	5,749,529
昭和50年	6,519,752	87,292	6,432,460	354,754	5,632	349,122	6,164,998	81,660	6,083,338
昭和51年	6,350,787	100,361	6,250,426	304,451	2,653	301,798	6,046,336	97,708	5,948,628
昭和52年	6,632,300	102,818	6,529,482	343,107	0	343,107	6,289,193	102,818	6,186,375
昭和53年	7,017,087	131,999	6,885,088	140,371	8,906	131,465	6,876,716	123,093	6,753,623
昭和54年	7,235,299	178,513	7,056,786	222,425	2,500	219,925	7,012,874	176,013	6,836,861
昭和55年	6,036,350	172,936	5,863,414	187,136	36,000	151,136	5,849,214	136,936	5,712,278
昭和56年	5,845,488	152,021	5,693,467	303,545	27,738	275,807	5,541,943	124,283	5,417,660
昭和57年	5,917,853	148,057	5,769,796	343,694	10,000	333,694	5,574,159	138,057	5,436,102
昭和58年	5,926,622	156,326	5,770,296	537,513	8,695	528,818	5,389,109	147,631	5,241,478
昭和59年	6,072,083	176,655	5,895,428	571,258	433	570,825	5,500,825	176,222	5,324,603
昭和60年	5,428,377	173,402	5,254,975	470,575	0	470,575	4,957,802	173,402	4,784,400
昭和61年	5,165,986	157,924	5,008,062	465,030	0	465,030	4,700,956	157,924	4,543,032
昭和62年	5,337,669	145,775	5,191,894	415,432	146	415,286	4,922,237	145,629	4,776,608
昭和63年	6,068,832	181,790	5,887,042	454,243	1,085	453,158	5,614,589	180,705	5,433,884
平成元年	6,247,973	171,800	6,076,173	311,902	1,500	310,402	5,936,071	170,300	5,765,771
平成2年	6,401,643	165,568	6,236,075	306,343	1	306,342	6,095,300	165,567	5,929,733
平成3年	6,496,596	193,273	6,303,323	280,332	127	280,205	6,216,264	193,146	6,023,118
平成4年	6,514,942	192,367	6,322,575	500,996	2,201	498,795	6,013,946	190,166	5,823,780
平成5年	6,310,222	299,942	6,010,280	501,026	1,793	499,233	5,809,196	298,149	5,511,047
平成6年	6,846,671	337,542	6,509,129	475,053	1,328	473,725	6,371,618	336,214	6,035,404
平成7年	6,586,020	304,586	6,281,434	440,380	33,568	406,812	6,145,640	271,018	5,874,622
平成8年	6,768,523	238,153	6,530,370	358,681	4,526	354,155	6,409,842	233,627	6,176,215
平成9年	6,358,026	236,915	6,121,111	461,501	4,262	457,239	5,896,525	232,653	5,663,872
平成10年	5,951,562	234,744	5,716,818	552,020	2,210	549,810	5,399,542	232,534	5,167,008
平成11年	5,579,024	277,925	5,301,099	706,279	8,646	697,633	4,872,745	269,279	4,603,466
平成12年	5,017,148	270,287	4,746,861	636,241	9,096	627,145	4,380,907	261,191	4,119,716
平成13年	4,433,522	222,169	4,211,353	730,414	16,929	713,485	3,703,108	205,240	3,497,868
平成14年	3,919,138	206,662	3,712,476	552,404	26,812	525,592	3,366,734	179,850	3,186,884
平成15年	3,748,557	238,567	3,509,990	585,312	58,188	527,124	3,163,245	180,379	2,982,866
平成16年	3,307,931	175,887	3,132,044	460,838	68,369	392,469	2,847,093	107,518	2,739,575
平成17年	2,836,206	171,495	2,664,711	199,555	101,435	98,120	2,636,651	70,060	2,566,591
平成18年	2,731,972	211,485	2,520,487	179,676	117,419	62,257	2,552,296	94,066	2,458,230
平成19年	2,493,830	202,867	2,290,963	193,233	123,950	69,283	2,300,597	78,917	2,221,680
平成20年	2,337,010	189,647	2,147,363	203,398	123,679	79,719	2,133,612	65,968	2,067,644
平成21年	2,106,516	157,533	1,948,983	180,541	124,613	55,928	1,925,975	32,920	1,893,055
平成22年	2,092,888	156,999	1,935,889	191,984	95,168	96,816	1,900,904	61,831	1,839,073
平成23年	3,095,339	131,412	2,963,927	78,336	48,946	29,390	3,017,003	82,466	2,934,537
平成24年	2,971,163	259,650	2,711,513	265,444	159,024	106,420	2,705,719	100,626	2,605,093
平成25年	2,470,894	291,381	2,179,513	281,749	180,684	101,065	2,189,145	110,697	2,078,448
平成26年	2,512,852	268,791	2,244,061	269,713	161,615	108,098	2,243,139	107,176	2,135,963
平成27年	2,519,420	205,671	2,313,749	253,355	131,779	121,576	2,266,065	73,892	2,192,173
<b>平成28年</b>	<b>2,471,175</b>	<b>179,586</b>	<b>2,291,589</b>	<b>221,880</b>	<b>124,247</b>	<b>97,633</b>	<b>2,249,295</b>	<b>55,339</b>	<b>2,193,956</b>

(2) 海上出入貨物の品種別公共・専用別表

(単位：フレート・トン)

区 分	合 計	外 貿			内 貿		
		計	輸出	輸入	計	移出	移入
		フェリー貨物を除く	2,471,175	221,880	124,247	97,633	2,249,295
含む	2,471,175	221,880	124,247	97,633	2,249,295	55,339	2,193,956
フェリー貨物を除く	1,005,687	221,880	124,247	97,633	783,807	52,448	731,359
含む	1,005,687	221,880	124,247	97,633	783,807	52,448	731,359
フェリー貨物を除く	1,465,488	0	0	0	1,465,488	2,891	1,462,597
含む	1,465,488	0	0	0	1,465,488	2,891	1,462,597

(単位：フレート・トン)

品 類 ・ 品 種 別	合 計	公 共					専 用				
		計	輸出	輸入	移出	移入	計	輸出	輸入	移出	移入
合 計	2,471,175	1,005,687	124,247	97,633	52,448	731,359	1,465,488	0	0	2,891	1,462,597
011 麦	0	0	0	0	0	0	0	0	0	0	0
021 米	0	0	0	0	0	0	0	0	0	0	0
022 とうもろこし	0	0	0	0	0	0	0	0	0	0	0
023 豆	0	0	0	0	0	0	0	0	0	0	0
024 その他雑穀	0	0	0	0	0	0	0	0	0	0	0
031 野菜・果物	0	0	0	0	0	0	0	0	0	0	0
041 綿	0	0	0	0	0	0	0	0	0	0	0
051 その他農産品	0	0	0	0	0	0	0	0	0	0	0
061 羊毛	0	0	0	0	0	0	0	0	0	0	0
071 その他畜産品	0	0	0	0	0	0	0	0	0	0	0
081 水産物	32,515	32,515	1,020	30,775	0	720	0	0	0	0	0
091 原木	0	0	0	0	0	0	0	0	0	0	0
092 製材	0	0	0	0	0	0	0	0	0	0	0
101 樹脂類	0	0	0	0	0	0	0	0	0	0	0
111 木材チップ	0	0	0	0	0	0	0	0	0	0	0
112 その他林産品	0	0	0	0	0	0	0	0	0	0	0
121 薪炭	0	0	0	0	0	0	0	0	0	0	0
131 石炭	2,950	2,950	0	2,950	0	0	0	0	0	0	0
141 鉄鉱石	0	0	0	0	0	0	0	0	0	0	0
151 金属鉱砂	0	0	0	0	0	0	0	0	0	0	0
161 砂利・砕石	66,317	66,317	0	0	9,968	56,349	0	0	0	0	0
162 石材	0	0	0	0	0	0	0	0	0	0	0
171 原油	0	0	0	0	0	0	0	0	0	0	0
181 りん鉱石	0	0	0	0	0	0	0	0	0	0	0
191 石灰石	0	0	0	0	0	0	0	0	0	0	0
201 原塩	0	0	0	0	0	0	0	0	0	0	0
211 非金属鉱物	0	0	0	0	0	0	0	0	0	0	0
221 鉄鋼	0	0	0	0	0	0	0	0	0	0	0
222 鋼材	8,923	8,923	0	8,923	0	0	0	0	0	0	0
231 非鉄金属	7,902	7,902	0	0	0	7,902	0	0	0	0	0
241 金属製品	0	0	0	0	0	0	0	0	0	0	0
251 鉄道車両	0	0	0	0	0	0	0	0	0	0	0
252 完成自動車	0	0	0	0	0	0	0	0	0	0	0
253 その他輸送用車両	0	0	0	0	0	0	0	0	0	0	0
254 二輪自動車	0	0	0	0	0	0	0	0	0	0	0
255 自動車部品	0	0	0	0	0	0	0	0	0	0	0
256 その他輸送用機械	0	0	0	0	0	0	0	0	0	0	0
261 産業機械	0	0	0	0	0	0	0	0	0	0	0
262 電気機械	0	0	0	0	0	0	0	0	0	0	0
263 測量・光学・医療用器械	0	0	0	0	0	0	0	0	0	0	0
264 事務用機器	0	0	0	0	0	0	0	0	0	0	0
265 その他機械	1	1	0	0	0	1	0	0	0	0	0
271 陶磁器	0	0	0	0	0	0	0	0	0	0	0
281 セメント	582,381	582,381	2,200	0	176	580,005	0	0	0	0	0
291 ガラス類	7,200	7,200	0	0	5,200	2,000	0	0	0	0	0
301 窯業品	900	0	0	0	0	0	900	0	0	0	900
311 重油	219,266	655	0	0	0	655	218,611	0	0	1,261	217,350
321 石油製品	1,224,044	1,200	0	0	0	1,200	1,222,844	0	0	1,630	1,221,214
322 LNG(液化天然ガス)	0	0	0	0	0	0	0	0	0	0	0
323 LPG(液化石油ガス)	0	0	0	0	0	0	0	0	0	0	0
324 その他石油製品	22,630	2,330	0	0	0	2,330	20,300	0	0	0	20,300
331 コークス	41,316	40,116	0	3,922	0	36,194	1,200	0	0	0	1,200
341 石炭製品	0	0	0	0	0	0	0	0	0	0	0
351 化学薬品	38,162	36,529	0	0	0	36,529	1,633	0	0	0	1,633
361 化学肥料	1,180	1,180	0	1,180	0	0	0	0	0	0	0
371 染料・塗料・合成樹脂等	345	345	0	345	0	0	0	0	0	0	0
381 紙・パルプ	0	0	0	0	0	0	0	0	0	0	0
391 糸及び紡績半製品	0	0	0	0	0	0	0	0	0	0	0
401 その他繊維工業品	0	0	0	0	0	0	0	0	0	0	0
411 砂糖	0	0	0	0	0	0	0	0	0	0	0
421 製造食品	0	0	0	0	0	0	0	0	0	0	0
422 飲料	0	0	0	0	0	0	0	0	0	0	0
423 水	0	0	0	0	0	0	0	0	0	0	0
424 たばこ	0	0	0	0	0	0	0	0	0	0	0
425 その他食料工業品	4,006	4,006	0	0	0	4,006	0	0	0	0	0
431 がん具	0	0	0	0	0	0	0	0	0	0	0
441 衣服・身用品・はきもの	0	0	0	0	0	0	0	0	0	0	0
442 文房具・運動娯楽用品・楽器	0	0	0	0	0	0	0	0	0	0	0
443 家具・装飾品	0	0	0	0	0	0	0	0	0	0	0
444 その他日用品	0	0	0	0	0	0	0	0	0	0	0
451 ゴム製品	700	700	0	0	700	0	0	0	0	0	0
461 木製品	44,957	44,957	749	44,208	0	0	0	0	0	0	0
471 その他製造工業品	36	36	36	0	0	0	0	0	0	0	0
481 金属くず	129,011	129,011	120,242	2,451	6,318	0	0	0	0	0	0
491 再利用資材	900	900	0	0	0	900	0	0	0	0	0
501 動植物性製造飼料	3,079	3,079	0	2,879	0	200	0	0	0	0	0
511 廃棄物	0	0	0	0	0	0	0	0	0	0	0
512 廃土・砂	32,454	32,454	0	0	30,086	2,368	0	0	0	0	0
521 輸送用容器	0	0	0	0	0	0	0	0	0	0	0
531 取合せ品	0	0	0	0	0	0	0	0	0	0	0
541 分類不能のもの	0	0	0	0	0	0	0	0	0	0	0
999 フェリー	0	0	0	0	0	0	0	0	0	0	0

(3) 海上出入貨物の品種別外貿・内貿別表

(単位：フレート・トン)

品 類 ・ 品 種 別	合 計			外 国 貿 易			内 国 貿 易		
	計	輸移出	輸移入	計	輸 出	輸 入	計	移 出	移 入
<b>合 計</b>	<b>2,471,175</b>	<b>179,586</b>	<b>2,291,589</b>	<b>221,880</b>	<b>124,247</b>	<b>97,633</b>	<b>2,249,295</b>	<b>55,339</b>	<b>2,193,956</b>
<b>(1) 農水産品</b>	<b>32,515</b>	<b>1,020</b>	<b>31,495</b>	<b>31,795</b>	<b>1,020</b>	<b>30,775</b>	<b>720</b>	<b>0</b>	<b>720</b>
011 麦	0	0	0	0	0	0	0	0	0
021 米	0	0	0	0	0	0	0	0	0
022 とうもろこし	0	0	0	0	0	0	0	0	0
023 豆	0	0	0	0	0	0	0	0	0
024 その他雑穀	0	0	0	0	0	0	0	0	0
031 野菜・果物	0	0	0	0	0	0	0	0	0
041 綿	0	0	0	0	0	0	0	0	0
051 その他農産品	0	0	0	0	0	0	0	0	0
061 羊	0	0	0	0	0	0	0	0	0
071 その他畜産品	0	0	0	0	0	0	0	0	0
081 水産品	32,515	1,020	31,495	31,795	1,020	30,775	720	0	720
<b>(2) 林産品</b>	<b>0</b>	<b>0</b>	<b>0</b>	<b>0</b>	<b>0</b>	<b>0</b>	<b>0</b>	<b>0</b>	<b>0</b>
091 原木	0	0	0	0	0	0	0	0	0
092 製材	0	0	0	0	0	0	0	0	0
101 樹脂	0	0	0	0	0	0	0	0	0
111 木材チップ	0	0	0	0	0	0	0	0	0
112 その他林産品	0	0	0	0	0	0	0	0	0
121 薪	0	0	0	0	0	0	0	0	0
<b>(3) 鉱産品</b>	<b>69,267</b>	<b>9,968</b>	<b>59,299</b>	<b>2,950</b>	<b>0</b>	<b>2,950</b>	<b>66,317</b>	<b>9,968</b>	<b>56,349</b>
131 石炭	2,950	0	2,950	2,950	0	2,950	0	0	0
141 鉄鉱石	0	0	0	0	0	0	0	0	0
151 金属鉱	0	0	0	0	0	0	0	0	0
161 砂利・砂	66,317	9,968	56,349	0	0	0	66,317	9,968	56,349
162 石材	0	0	0	0	0	0	0	0	0
171 原油	0	0	0	0	0	0	0	0	0
181 りん鉱石	0	0	0	0	0	0	0	0	0
191 石灰	0	0	0	0	0	0	0	0	0
201 原塩	0	0	0	0	0	0	0	0	0
211 非金属鉱物	0	0	0	0	0	0	0	0	0
<b>(4) 金属機械工業品</b>	<b>16,826</b>	<b>0</b>	<b>16,826</b>	<b>8,923</b>	<b>0</b>	<b>8,923</b>	<b>7,903</b>	<b>0</b>	<b>7,903</b>
221 鉄鋼	0	0	0	0	0	0	0	0	0
222 鋼材	8,923	0	8,923	8,923	0	8,923	0	0	0
231 非鉄金属	7,902	0	7,902	0	0	0	7,902	0	7,902
241 金属製品	0	0	0	0	0	0	0	0	0
251 鉄道車両	0	0	0	0	0	0	0	0	0
252 完成自動車	0	0	0	0	0	0	0	0	0
253 その他輸送用車両	0	0	0	0	0	0	0	0	0
254 二輪自動車	0	0	0	0	0	0	0	0	0
255 自動車部品	0	0	0	0	0	0	0	0	0
256 その他輸送用機械	0	0	0	0	0	0	0	0	0
261 産業機械	0	0	0	0	0	0	0	0	0
262 電気機械	0	0	0	0	0	0	0	0	0
263 測量・光学・医療用器械	0	0	0	0	0	0	0	0	0
264 事務用機器	0	0	0	0	0	0	0	0	0
265 その他機械	1	0	1	0	0	0	1	0	1
<b>(5) 化学工業品</b>	<b>2,137,424</b>	<b>10,467</b>	<b>2,126,957</b>	<b>7,647</b>	<b>2,200</b>	<b>5,447</b>	<b>2,129,777</b>	<b>8,267</b>	<b>2,121,510</b>
271 陶磁器	0	0	0	0	0	0	0	0	0
281 セメント	582,381	2,376	580,005	2,200	2,200	0	580,181	176	580,005
291 ガラス類	7,200	5,200	2,000	0	0	0	7,200	5,200	2,000
301 窯業品	900	0	900	0	0	0	900	0	900
311 重油	219,266	1,261	218,005	0	0	0	219,266	1,261	218,005
321 石油製品	1,224,044	1,630	1,222,414	0	0	0	1,224,044	1,630	1,222,414
322 LNG(液化天然ガス)	0	0	0	0	0	0	0	0	0
323 LPG(液化石油ガス)	0	0	0	0	0	0	0	0	0
324 その他石油製品	22,630	0	22,630	0	0	0	22,630	0	22,630
331 コークス	41,316	0	41,316	3,922	0	3,922	37,394	0	37,394
341 石炭製品	0	0	0	0	0	0	0	0	0
351 化学薬品	38,162	0	38,162	0	0	0	38,162	0	38,162
361 化学肥料	1,180	0	1,180	1,180	0	1,180	0	0	0
371 染料・塗料・合成樹脂等	345	0	345	0	0	0	345	0	0
<b>(6) 軽工業品</b>	<b>4,006</b>	<b>0</b>	<b>4,006</b>	<b>0</b>	<b>0</b>	<b>0</b>	<b>4,006</b>	<b>0</b>	<b>4,006</b>
381 紙・パルプ	0	0	0	0	0	0	0	0	0
391 糸及び紡績半製品	0	0	0	0	0	0	0	0	0
401 その他繊維工業品	0	0	0	0	0	0	0	0	0
411 砂糖	0	0	0	0	0	0	0	0	0
421 製造食品	0	0	0	0	0	0	0	0	0
422 飲料	0	0	0	0	0	0	0	0	0
423 水	0	0	0	0	0	0	0	0	0
424 たばこ	0	0	0	0	0	0	0	0	0
425 その他食料工業品	4,006	0	4,006	0	0	0	4,006	0	4,006
<b>(7) 雑工業品</b>	<b>45,693</b>	<b>1,485</b>	<b>44,208</b>	<b>44,993</b>	<b>785</b>	<b>44,208</b>	<b>700</b>	<b>700</b>	<b>0</b>
431 がん具	0	0	0	0	0	0	0	0	0
441 衣服・身用品・はきもの	0	0	0	0	0	0	0	0	0
442 文房具・運動娯楽用品・楽器	0	0	0	0	0	0	0	0	0
443 家具装備品	0	0	0	0	0	0	0	0	0
444 その他日用品	0	0	0	0	0	0	0	0	0
451 ゴム製品	700	700	0	0	0	0	700	700	0
461 木製製品	44,957	749	44,208	44,957	749	44,208	0	0	0
471 その他製造工業品	36	36	0	36	36	0	0	0	0
<b>(8) 特殊品</b>	<b>165,444</b>	<b>156,646</b>	<b>8,798</b>	<b>125,572</b>	<b>120,242</b>	<b>5,330</b>	<b>39,872</b>	<b>36,404</b>	<b>3,468</b>
481 金属くず	129,011	126,560	2,451	122,693	120,242	2,451	6,318	6,318	0
491 再利用資材	900	0	900	0	0	0	900	0	900
501 動植物性製造飼肥料	3,079	0	3,079	2,879	0	2,879	200	0	200
511 廃棄物	0	0	0	0	0	0	0	0	0
512 廃土	32,454	30,086	2,368	0	0	0	32,454	30,086	2,368
521 輸送用容器	0	0	0	0	0	0	0	0	0
531 取合せ品	0	0	0	0	0	0	0	0	0
541 分類不能のもの	0	0	0	0	0	0	0	0	0
999 フェリー	0	0	0	0	0	0	0	0	0

(4) 海上出入貨物品種別月別表（輸出）

(単位：フレート・トン)

品 類 ・ 品 種 別	合 計	1月	2月	3月	4月	5月	6月	7月	8月	9月	10月	11月	12月
<b>合 計</b>	<b>124,247</b>	<b>2,473</b>	<b>3,844</b>	<b>9,405</b>	<b>18,678</b>	<b>14,201</b>	<b>8,020</b>	<b>17,621</b>	<b>12,915</b>	<b>7,180</b>	<b>7,232</b>	<b>9,331</b>	<b>13,347</b>
<b>(1) 農水産品</b>	<b>1,020</b>	<b>0</b>	<b>0</b>	<b>0</b>	<b>0</b>	<b>0</b>	<b>0</b>	<b>0</b>	<b>1,020</b>	<b>0</b>	<b>0</b>	<b>0</b>	<b>0</b>
011 麦	0	0	0	0	0	0	0	0	0	0	0	0	0
021 米	0	0	0	0	0	0	0	0	0	0	0	0	0
022 とうもろこし	0	0	0	0	0	0	0	0	0	0	0	0	0
023 豆 類	0	0	0	0	0	0	0	0	0	0	0	0	0
024 その他雑穀	0	0	0	0	0	0	0	0	0	0	0	0	0
031 野菜・果物	0	0	0	0	0	0	0	0	0	0	0	0	0
041 綿 花	0	0	0	0	0	0	0	0	0	0	0	0	0
051 その他農産品	0	0	0	0	0	0	0	0	0	0	0	0	0
061 羊 毛	0	0	0	0	0	0	0	0	0	0	0	0	0
071 その他畜産品	0	0	0	0	0	0	0	0	0	0	0	0	0
081 水 産 品	1,020	0	0	0	0	0	0	0	1,020	0	0	0	0
<b>(2) 林産品</b>	<b>0</b>	<b>0</b>	<b>0</b>	<b>0</b>	<b>0</b>	<b>0</b>	<b>0</b>	<b>0</b>	<b>0</b>	<b>0</b>	<b>0</b>	<b>0</b>	<b>0</b>
091 原 木	0	0	0	0	0	0	0	0	0	0	0	0	0
092 製 材	0	0	0	0	0	0	0	0	0	0	0	0	0
101 樹 脂 類	0	0	0	0	0	0	0	0	0	0	0	0	0
111 木 材 チ ッ プ	0	0	0	0	0	0	0	0	0	0	0	0	0
112 その他林産品	0	0	0	0	0	0	0	0	0	0	0	0	0
121 薪 炭	0	0	0	0	0	0	0	0	0	0	0	0	0
<b>(3) 鉱産品</b>	<b>0</b>	<b>0</b>	<b>0</b>	<b>0</b>	<b>0</b>	<b>0</b>	<b>0</b>	<b>0</b>	<b>0</b>	<b>0</b>	<b>0</b>	<b>0</b>	<b>0</b>
131 石 炭	0	0	0	0	0	0	0	0	0	0	0	0	0
141 鉄 鉱 石	0	0	0	0	0	0	0	0	0	0	0	0	0
151 金 属 鉱 石	0	0	0	0	0	0	0	0	0	0	0	0	0
161 砂 利 ・ 砂	0	0	0	0	0	0	0	0	0	0	0	0	0
162 石 材	0	0	0	0	0	0	0	0	0	0	0	0	0
171 原 油	0	0	0	0	0	0	0	0	0	0	0	0	0
181 りん 鉱 石	0	0	0	0	0	0	0	0	0	0	0	0	0
191 石 灰 石	0	0	0	0	0	0	0	0	0	0	0	0	0
201 原 塩	0	0	0	0	0	0	0	0	0	0	0	0	0
211 非 金 属 鉱 物	0	0	0	0	0	0	0	0	0	0	0	0	0
<b>(4) 金属機械工業品</b>	<b>0</b>	<b>0</b>	<b>0</b>	<b>0</b>	<b>0</b>	<b>0</b>	<b>0</b>	<b>0</b>	<b>0</b>	<b>0</b>	<b>0</b>	<b>0</b>	<b>0</b>
221 鉄 鋼	0	0	0	0	0	0	0	0	0	0	0	0	0
222 鋼 材	0	0	0	0	0	0	0	0	0	0	0	0	0
231 非 鉄 金 属	0	0	0	0	0	0	0	0	0	0	0	0	0
241 金 属 製 品	0	0	0	0	0	0	0	0	0	0	0	0	0
251 鉄 道 車 両	0	0	0	0	0	0	0	0	0	0	0	0	0
252 完 成 自 動 車	0	0	0	0	0	0	0	0	0	0	0	0	0
253 その他輸送用車両	0	0	0	0	0	0	0	0	0	0	0	0	0
254 二 輪 自 動 車	0	0	0	0	0	0	0	0	0	0	0	0	0
255 自 動 車 部 品	0	0	0	0	0	0	0	0	0	0	0	0	0
256 その他輸送用機械	0	0	0	0	0	0	0	0	0	0	0	0	0
261 産 業 機 械	0	0	0	0	0	0	0	0	0	0	0	0	0
262 電 気 機 械	0	0	0	0	0	0	0	0	0	0	0	0	0
263 測 量 ・ 光 学 ・ 医 療 用 器 械	0	0	0	0	0	0	0	0	0	0	0	0	0
264 事 務 用 機 器	0	0	0	0	0	0	0	0	0	0	0	0	0
265 その他機械	0	0	0	0	0	0	0	0	0	0	0	0	0
<b>(5) 化学工業品</b>	<b>2,200</b>	<b>0</b>	<b>0</b>	<b>2,200</b>	<b>0</b>	<b>0</b>	<b>0</b>	<b>0</b>	<b>0</b>	<b>0</b>	<b>0</b>	<b>0</b>	<b>0</b>
271 陶 磁 器	0	0	0	0	0	0	0	0	0	0	0	0	0
281 セ メ ン ト	2,200	0	0	2,200	0	0	0	0	0	0	0	0	0
291 ガ ラ ス 類	0	0	0	0	0	0	0	0	0	0	0	0	0
301 窯 業 品	0	0	0	0	0	0	0	0	0	0	0	0	0
311 重 油	0	0	0	0	0	0	0	0	0	0	0	0	0
321 石 油 製 品	0	0	0	0	0	0	0	0	0	0	0	0	0
322 LNG (液化天然ガス)	0	0	0	0	0	0	0	0	0	0	0	0	0
323 LPG (液化石油ガス)	0	0	0	0	0	0	0	0	0	0	0	0	0
324 その他石油製品	0	0	0	0	0	0	0	0	0	0	0	0	0
331 コ ー ク ス	0	0	0	0	0	0	0	0	0	0	0	0	0
341 石 炭 製 品	0	0	0	0	0	0	0	0	0	0	0	0	0
351 化 学 薬 品	0	0	0	0	0	0	0	0	0	0	0	0	0
361 化 学 肥 料	0	0	0	0	0	0	0	0	0	0	0	0	0
371 塗 料 ・ 塗 料 ・ 合成樹脂等	0	0	0	0	0	0	0	0	0	0	0	0	0
<b>(6) 軽工業品</b>	<b>0</b>	<b>0</b>	<b>0</b>	<b>0</b>	<b>0</b>	<b>0</b>	<b>0</b>	<b>0</b>	<b>0</b>	<b>0</b>	<b>0</b>	<b>0</b>	<b>0</b>
381 紙 ・ パ ル プ	0	0	0	0	0	0	0	0	0	0	0	0	0
391 糸 及 び 紡 績 半 製 品	0	0	0	0	0	0	0	0	0	0	0	0	0
401 その他繊維工業品	0	0	0	0	0	0	0	0	0	0	0	0	0
411 砂 糖	0	0	0	0	0	0	0	0	0	0	0	0	0
421 製 造 食 品	0	0	0	0	0	0	0	0	0	0	0	0	0
422 飲 料	0	0	0	0	0	0	0	0	0	0	0	0	0
423 水	0	0	0	0	0	0	0	0	0	0	0	0	0
424 た ば こ	0	0	0	0	0	0	0	0	0	0	0	0	0
425 その他食料工業品	0	0	0	0	0	0	0	0	0	0	0	0	0
<b>(7) 雑工業品</b>	<b>785</b>	<b>0</b>	<b>749</b>	<b>36</b>	<b>0</b>	<b>0</b>	<b>0</b>	<b>0</b>	<b>0</b>	<b>0</b>	<b>0</b>	<b>0</b>	<b>0</b>
431 が ん 具	0	0	0	0	0	0	0	0	0	0	0	0	0
441 衣服・身用品・はきもの	0	0	0	0	0	0	0	0	0	0	0	0	0
442 文房具・運動娯楽用品・楽器	0	0	0	0	0	0	0	0	0	0	0	0	0
443 家 具 装 備 品	0	0	0	0	0	0	0	0	0	0	0	0	0
444 その他日用品	0	0	0	0	0	0	0	0	0	0	0	0	0
451 ゴ ム 製 品	0	0	0	0	0	0	0	0	0	0	0	0	0
461 木 製 品	749	0	749	0	0	0	0	0	0	0	0	0	0
471 その他製造工業品	36	0	0	36	0	0	0	0	0	0	0	0	0
<b>(8) 特殊品</b>	<b>120,242</b>	<b>2,473</b>	<b>3,095</b>	<b>7,169</b>	<b>18,678</b>	<b>14,201</b>	<b>8,020</b>	<b>17,621</b>	<b>11,895</b>	<b>7,180</b>	<b>7,232</b>	<b>9,331</b>	<b>13,347</b>
481 金 属 く ず	120,242	2,473	3,095	7,169	18,678	14,201	8,020	17,621	11,895	7,180	7,232	9,331	13,347
491 再 利 用 資 材	0	0	0	0	0	0	0	0	0	0	0	0	0
501 動植物性製造飼肥料	0	0	0	0	0	0	0	0	0	0	0	0	0
511 廃 棄 物	0	0	0	0	0	0	0	0	0	0	0	0	0
512 廃 土	0	0	0	0	0	0	0	0	0	0	0	0	0
521 輸 送 用 容 器	0	0	0	0	0	0	0	0	0	0	0	0	0
531 取 合 せ 品	0	0	0	0	0	0	0	0	0	0	0	0	0
<b>541 分類不能のもの</b>	<b>0</b>	<b>0</b>	<b>0</b>	<b>0</b>	<b>0</b>	<b>0</b>	<b>0</b>	<b>0</b>	<b>0</b>	<b>0</b>	<b>0</b>	<b>0</b>	<b>0</b>
999 フ ェ リ ー	0	0	0	0	0	0	0	0	0	0	0	0	0



(5) 海上出入貨物品種別月別表（輸入）

（単位：フレート・トン）

品 類 ・ 品 種 別	合 計	1月	2月	3月	4月	5月	6月	7月	8月	9月	10月	11月	12月
<b>合 計</b>	<b>97,633</b>	<b>9,640</b>	<b>1,269</b>	<b>8,210</b>	<b>6,023</b>	<b>8,047</b>	<b>11,468</b>	<b>5,441</b>	<b>10,245</b>	<b>6,198</b>	<b>9,070</b>	<b>13,739</b>	<b>8,283</b>
<b>(1) 農水産品</b>	<b>30,775</b>	<b>0</b>	<b>0</b>	<b>3,942</b>	<b>2,515</b>	<b>2,409</b>	<b>1,854</b>	<b>3,028</b>	<b>4,873</b>	<b>2,282</b>	<b>5,146</b>	<b>4,471</b>	<b>255</b>
011 麦	0	0	0	0	0	0	0	0	0	0	0	0	0
021 米	0	0	0	0	0	0	0	0	0	0	0	0	0
022 とうもろこし	0	0	0	0	0	0	0	0	0	0	0	0	0
023 豆 類	0	0	0	0	0	0	0	0	0	0	0	0	0
024 その他雑穀	0	0	0	0	0	0	0	0	0	0	0	0	0
031 野菜・果物	0	0	0	0	0	0	0	0	0	0	0	0	0
041 綿 花	0	0	0	0	0	0	0	0	0	0	0	0	0
051 その他農産品	0	0	0	0	0	0	0	0	0	0	0	0	0
061 羊 毛	0	0	0	0	0	0	0	0	0	0	0	0	0
071 その他畜産品	0	0	0	0	0	0	0	0	0	0	0	0	0
081 水 産 品	30,775			3,942	2,515	2,409	1,854	3,028	4,873	2,282	5,146	4,471	255
<b>(2) 林産品</b>	<b>0</b>	<b>0</b>	<b>0</b>	<b>0</b>	<b>0</b>	<b>0</b>	<b>0</b>	<b>0</b>	<b>0</b>	<b>0</b>	<b>0</b>	<b>0</b>	<b>0</b>
091 原 木	0	0	0	0	0	0	0	0	0	0	0	0	0
092 製 材	0	0	0	0	0	0	0	0	0	0	0	0	0
101 樹 脂 類	0	0	0	0	0	0	0	0	0	0	0	0	0
111 木 材 チ ッ プ	0	0	0	0	0	0	0	0	0	0	0	0	0
112 その他林産品	0	0	0	0	0	0	0	0	0	0	0	0	0
121 薪 炭	0	0	0	0	0	0	0	0	0	0	0	0	0
<b>(3) 鉱産品</b>	<b>2,950</b>	<b>0</b>	<b>0</b>	<b>0</b>	<b>0</b>	<b>0</b>	<b>1,650</b>	<b>0</b>	<b>0</b>	<b>0</b>	<b>0</b>	<b>0</b>	<b>1,300</b>
131 石 炭	2,950	0	0	0	0	0	1,650	0	0	0	0	0	1,300
141 鉄 鉱 石	0	0	0	0	0	0	0	0	0	0	0	0	0
151 金 属 鉱 石	0	0	0	0	0	0	0	0	0	0	0	0	0
161 砂 利 ・ 砂	0	0	0	0	0	0	0	0	0	0	0	0	0
162 石 材	0	0	0	0	0	0	0	0	0	0	0	0	0
171 原 油	0	0	0	0	0	0	0	0	0	0	0	0	0
181 りん 鉱 石	0	0	0	0	0	0	0	0	0	0	0	0	0
191 石 灰 石	0	0	0	0	0	0	0	0	0	0	0	0	0
201 原 塩	0	0	0	0	0	0	0	0	0	0	0	0	0
211 非 金 属 鉱 物	0	0	0	0	0	0	0	0	0	0	0	0	0
<b>(4) 金属機械工業品</b>	<b>8,923</b>	<b>3,341</b>	<b>0</b>	<b>0</b>	<b>0</b>	<b>0</b>	<b>3,453</b>	<b>0</b>	<b>2,129</b>	<b>0</b>	<b>0</b>	<b>0</b>	<b>0</b>
221 鉄 鋼	0	0	0	0	0	0	0	0	0	0	0	0	0
222 鋼 材	8,923	3,341	0	0	0	0	3,453	0	2,129	0	0	0	0
231 非 鉄 金 属	0	0	0	0	0	0	0	0	0	0	0	0	0
241 金 属 製 品	0	0	0	0	0	0	0	0	0	0	0	0	0
251 鉄 道 車 両	0	0	0	0	0	0	0	0	0	0	0	0	0
252 完 成 自 動 車	0	0	0	0	0	0	0	0	0	0	0	0	0
253 その他輸送用車両	0	0	0	0	0	0	0	0	0	0	0	0	0
254 二 輪 自 動 車	0	0	0	0	0	0	0	0	0	0	0	0	0
255 自 動 車 部 品	0	0	0	0	0	0	0	0	0	0	0	0	0
256 その他輸送用機械	0	0	0	0	0	0	0	0	0	0	0	0	0
261 産 業 機 械	0	0	0	0	0	0	0	0	0	0	0	0	0
262 電 気 機 械	0	0	0	0	0	0	0	0	0	0	0	0	0
263 測 量 ・ 光 学 ・ 医 療 用 器 械	0	0	0	0	0	0	0	0	0	0	0	0	0
264 事 務 用 機 器	0	0	0	0	0	0	0	0	0	0	0	0	0
265 その他機械	0	0	0	0	0	0	0	0	0	0	0	0	0
<b>(5) 化学工業品</b>	<b>5,447</b>	<b>0</b>	<b>0</b>	<b>0</b>	<b>0</b>	<b>1,051</b>	<b>0</b>	<b>0</b>	<b>0</b>	<b>345</b>	<b>898</b>	<b>1,890</b>	<b>1,263</b>
271 陶 磁 器	0	0	0	0	0	0	0	0	0	0	0	0	0
281 セ メ ン ト	0	0	0	0	0	0	0	0	0	0	0	0	0
291 ガ ラ ス 類	0	0	0	0	0	0	0	0	0	0	0	0	0
301 窯 業 品	0	0	0	0	0	0	0	0	0	0	0	0	0
311 重 油	0	0	0	0	0	0	0	0	0	0	0	0	0
321 石 油 製 品	0	0	0	0	0	0	0	0	0	0	0	0	0
322 LNG (液化天然ガス)	0	0	0	0	0	0	0	0	0	0	0	0	0
323 LPG (液化石油ガス)	0	0	0	0	0	0	0	0	0	0	0	0	0
324 その他石油製品	0	0	0	0	0	0	0	0	0	0	0	0	0
331 コ ー ク ス	3,922	0	0	0	0	1,051	0	0	0	0	898	710	1,263
341 石 炭 製 品	0	0	0	0	0	0	0	0	0	0	0	0	0
351 化 学 薬 品	0	0	0	0	0	0	0	0	0	0	0	0	0
361 化 学 肥 料	1,180	0	0	0	0	0	0	0	0	0	0	1,180	0
371 塗 料 ・ 塗 料 ・ 合 成 樹 脂 等	345	0	0	0	0	0	0	0	0	345	0	0	0
<b>(6) 軽工業品</b>	<b>0</b>	<b>0</b>	<b>0</b>	<b>0</b>	<b>0</b>	<b>0</b>	<b>0</b>	<b>0</b>	<b>0</b>	<b>0</b>	<b>0</b>	<b>0</b>	<b>0</b>
381 紙 ・ パ ル プ	0	0	0	0	0	0	0	0	0	0	0	0	0
391 糸 及 び 紡 績 半 製 品	0	0	0	0	0	0	0	0	0	0	0	0	0
401 その他繊維工業品	0	0	0	0	0	0	0	0	0	0	0	0	0
411 砂 糖	0	0	0	0	0	0	0	0	0	0	0	0	0
421 製 造 食 品	0	0	0	0	0	0	0	0	0	0	0	0	0
422 飲 料	0	0	0	0	0	0	0	0	0	0	0	0	0
423 水	0	0	0	0	0	0	0	0	0	0	0	0	0
424 た ば こ	0	0	0	0	0	0	0	0	0	0	0	0	0
425 その他食料工業品	0	0	0	0	0	0	0	0	0	0	0	0	0
<b>(7) 雑工業品</b>	<b>44,208</b>	<b>6,299</b>	<b>1,269</b>	<b>3,989</b>	<b>3,508</b>	<b>4,587</b>	<b>3,060</b>	<b>2,413</b>	<b>2,243</b>	<b>3,571</b>	<b>3,026</b>	<b>7,378</b>	<b>2,865</b>
431 が ん 具	0	0	0	0	0	0	0	0	0	0	0	0	0
441 衣 服 ・ 身 着 品 ・ は き も の	0	0	0	0	0	0	0	0	0	0	0	0	0
442 文 房 具 ・ 運 動 娯 楽 用 品 ・ 楽 器	0	0	0	0	0	0	0	0	0	0	0	0	0
443 家 具 装 備 品	0	0	0	0	0	0	0	0	0	0	0	0	0
444 その他日用品	0	0	0	0	0	0	0	0	0	0	0	0	0
451 ゴ ム 製 品	0	0	0	0	0	0	0	0	0	0	0	0	0
461 木 製 品	44,208	6,299	1,269	3,989	3,508	4,587	3,060	2,413	2,243	3,571	3,026	7,378	2,865
471 その他製造工業品	0	0	0	0	0	0	0	0	0	0	0	0	0
<b>(8) 特殊品</b>	<b>5,330</b>	<b>0</b>	<b>0</b>	<b>279</b>	<b>0</b>	<b>0</b>	<b>1,451</b>	<b>0</b>	<b>1,000</b>	<b>0</b>	<b>0</b>	<b>0</b>	<b>2,600</b>
481 金 属 く ず	2,451	0	0	0	0	0	1,451	0	1,000	0	0	0	0
491 再 利 用 資 材	0	0	0	0	0	0	0	0	0	0	0	0	0
501 動 植 物 性 製 造 飼 肥 料	2,879	0	0	279	0	0	0	0	0	0	0	0	2,600
511 廃 棄 物	0	0	0	0	0	0	0	0	0	0	0	0	0
512 廃 土	0	0	0	0	0	0	0	0	0	0	0	0	0
521 輸 送 用 容 器	0	0	0	0	0	0	0	0	0	0	0	0	0
531 取 合 せ 品	0	0	0	0	0	0	0	0	0	0	0	0	0
<b>541 分類不能のもの</b>	<b>0</b>	<b>0</b>	<b>0</b>	<b>0</b>	<b>0</b>	<b>0</b>	<b>0</b>	<b>0</b>	<b>0</b>	<b>0</b>	<b>0</b>	<b>0</b>	<b>0</b>
999 フ ェ リ ー	0	0	0	0	0	0	0	0	0	0	0	0	0

(6) 海上出入貨物品種別月別表 (移出)

(単位：フレート・トン)

品 類 ・ 品 種 別	合 計	1月	2月	3月	4月	5月	6月	7月	8月	9月	10月	11月	12月
<b>合 計</b>	<b>55,339</b>	<b>4,733</b>	<b>8,279</b>	<b>9,457</b>	<b>3,098</b>	<b>3,787</b>	<b>2,725</b>	<b>5,995</b>	<b>2,338</b>	<b>176</b>	<b>5,402</b>	<b>5,259</b>	<b>4,090</b>
<b>(1) 農水産品</b>	<b>0</b>	<b>0</b>	<b>0</b>	<b>0</b>	<b>0</b>	<b>0</b>	<b>0</b>	<b>0</b>	<b>0</b>	<b>0</b>	<b>0</b>	<b>0</b>	<b>0</b>
011 麦	0	0	0	0	0	0	0	0	0	0	0	0	0
021 米	0	0	0	0	0	0	0	0	0	0	0	0	0
022 とうもろこし	0	0	0	0	0	0	0	0	0	0	0	0	0
023 豆 類	0	0	0	0	0	0	0	0	0	0	0	0	0
024 その他雑穀	0	0	0	0	0	0	0	0	0	0	0	0	0
031 野菜・果物	0	0	0	0	0	0	0	0	0	0	0	0	0
041 綿 花	0	0	0	0	0	0	0	0	0	0	0	0	0
051 その他農産品	0	0	0	0	0	0	0	0	0	0	0	0	0
061 羊 毛	0	0	0	0	0	0	0	0	0	0	0	0	0
071 その他畜産品	0	0	0	0	0	0	0	0	0	0	0	0	0
081 水 産 品	0	0	0	0	0	0	0	0	0	0	0	0	0
<b>(2) 林産品</b>	<b>0</b>	<b>0</b>	<b>0</b>	<b>0</b>	<b>0</b>	<b>0</b>	<b>0</b>	<b>0</b>	<b>0</b>	<b>0</b>	<b>0</b>	<b>0</b>	<b>0</b>
091 原 木	0	0	0	0	0	0	0	0	0	0	0	0	0
092 製 材	0	0	0	0	0	0	0	0	0	0	0	0	0
101 樹 脂 類	0	0	0	0	0	0	0	0	0	0	0	0	0
111 木 材 チ ッ プ	0	0	0	0	0	0	0	0	0	0	0	0	0
112 その他林産品	0	0	0	0	0	0	0	0	0	0	0	0	0
121 薪 炭	0	0	0	0	0	0	0	0	0	0	0	0	0
<b>(3) 鉱産品</b>	<b>9,968</b>	<b>0</b>	<b>0</b>	<b>2,368</b>	<b>0</b>	<b>1,600</b>	<b>0</b>	<b>1,500</b>	<b>0</b>	<b>0</b>	<b>3,000</b>	<b>0</b>	<b>1,500</b>
131 石 炭	0	0	0	0	0	0	0	0	0	0	0	0	0
141 鉄 鉱 石	0	0	0	0	0	0	0	0	0	0	0	0	0
151 金 属 鉱 石	0	0	0	0	0	0	0	0	0	0	0	0	0
161 砂 利 ・ 砂 材	9,968	0	0	2,368	0	1,600	0	1,500	0	0	3,000	0	1,500
162 石 材	0	0	0	0	0	0	0	0	0	0	0	0	0
171 原 油	0	0	0	0	0	0	0	0	0	0	0	0	0
181 りん 鉱 石	0	0	0	0	0	0	0	0	0	0	0	0	0
191 石 灰 石	0	0	0	0	0	0	0	0	0	0	0	0	0
201 原 塩	0	0	0	0	0	0	0	0	0	0	0	0	0
211 非 金 属 鉱 物	0	0	0	0	0	0	0	0	0	0	0	0	0
<b>(4) 金属機械工業品</b>	<b>0</b>	<b>0</b>	<b>0</b>	<b>0</b>	<b>0</b>	<b>0</b>	<b>0</b>	<b>0</b>	<b>0</b>	<b>0</b>	<b>0</b>	<b>0</b>	<b>0</b>
221 鉄 鋼	0	0	0	0	0	0	0	0	0	0	0	0	0
222 鋼 材	0	0	0	0	0	0	0	0	0	0	0	0	0
231 非 鉄 金 属	0	0	0	0	0	0	0	0	0	0	0	0	0
241 金 属 製 品	0	0	0	0	0	0	0	0	0	0	0	0	0
251 鉄 道 車 両	0	0	0	0	0	0	0	0	0	0	0	0	0
252 完 成 自 動 車	0	0	0	0	0	0	0	0	0	0	0	0	0
253 その他輸送用車両	0	0	0	0	0	0	0	0	0	0	0	0	0
254 二 輪 自 動 車	0	0	0	0	0	0	0	0	0	0	0	0	0
255 自 動 車 部 品	0	0	0	0	0	0	0	0	0	0	0	0	0
256 その他輸送用機械	0	0	0	0	0	0	0	0	0	0	0	0	0
261 産 業 機 械	0	0	0	0	0	0	0	0	0	0	0	0	0
262 電 気 機 械	0	0	0	0	0	0	0	0	0	0	0	0	0
263 測 量 ・ 光 学 ・ 医 療 用 器 械	0	0	0	0	0	0	0	0	0	0	0	0	0
264 事 務 用 機 器	0	0	0	0	0	0	0	0	0	0	0	0	0
265 その他機械	0	0	0	0	0	0	0	0	0	0	0	0	0
<b>(5) 化学工業品</b>	<b>8,267</b>	<b>0</b>	<b>2,330</b>	<b>0</b>	<b>0</b>	<b>0</b>	<b>1,661</b>	<b>1,500</b>	<b>0</b>	<b>176</b>	<b>1,100</b>	<b>1,500</b>	<b>0</b>
271 陶 磁 器	0	0	0	0	0	0	0	0	0	0	0	0	0
281 セ メ ン ト	176	0	0	0	0	0	0	0	0	176	0	0	0
291 ガ ラ ス 類	5,200	0	700	0	0	0	1,500	1,500	0	0	0	1,500	0
301 窯 業 品	0	0	0	0	0	0	0	0	0	0	0	0	0
311 重 油	1,261	0	0	0	0	0	161	0	0	0	1,100	0	0
321 石 油 製 品	1,630	0	1,630	0	0	0	0	0	0	0	0	0	0
322 LNG (液化天然ガス)	0	0	0	0	0	0	0	0	0	0	0	0	0
323 LPG (液化石油ガス)	0	0	0	0	0	0	0	0	0	0	0	0	0
324 その他石油製品	0	0	0	0	0	0	0	0	0	0	0	0	0
331 コ ー ク ス	0	0	0	0	0	0	0	0	0	0	0	0	0
341 石 炭 製 品	0	0	0	0	0	0	0	0	0	0	0	0	0
351 化 学 薬 品	0	0	0	0	0	0	0	0	0	0	0	0	0
361 化 学 肥 料	0	0	0	0	0	0	0	0	0	0	0	0	0
371 塗 料 ・ 塗 料 ・ 合 成 樹 脂 等	0	0	0	0	0	0	0	0	0	0	0	0	0
<b>(6) 軽工業品</b>	<b>0</b>	<b>0</b>	<b>0</b>	<b>0</b>	<b>0</b>	<b>0</b>	<b>0</b>	<b>0</b>	<b>0</b>	<b>0</b>	<b>0</b>	<b>0</b>	<b>0</b>
381 紙 ・ パ ル プ	0	0	0	0	0	0	0	0	0	0	0	0	0
391 糸 及 び 紡 績 半 製 品	0	0	0	0	0	0	0	0	0	0	0	0	0
401 その他繊維工業品	0	0	0	0	0	0	0	0	0	0	0	0	0
411 砂 糖	0	0	0	0	0	0	0	0	0	0	0	0	0
421 製 造 食 品	0	0	0	0	0	0	0	0	0	0	0	0	0
422 飲 料	0	0	0	0	0	0	0	0	0	0	0	0	0
423 水	0	0	0	0	0	0	0	0	0	0	0	0	0
424 た ば こ	0	0	0	0	0	0	0	0	0	0	0	0	0
425 その他食料工業品	0	0	0	0	0	0	0	0	0	0	0	0	0
<b>(7) 雑工業品</b>	<b>700</b>	<b>0</b>	<b>0</b>	<b>0</b>	<b>0</b>	<b>0</b>	<b>0</b>	<b>0</b>	<b>0</b>	<b>0</b>	<b>0</b>	<b>700</b>	<b>0</b>
431 が ん 具	0	0	0	0	0	0	0	0	0	0	0	0	0
441 衣 服 ・ 身 着 品 ・ は き も の	0	0	0	0	0	0	0	0	0	0	0	0	0
442 文 房 具 ・ 運 動 娯 楽 用 品 ・ 楽 器	0	0	0	0	0	0	0	0	0	0	0	0	0
443 家 具 装 備 品	0	0	0	0	0	0	0	0	0	0	0	0	0
444 その他日用品	0	0	0	0	0	0	0	0	0	0	0	0	0
451 ゴ ム 製 品	700	0	0	0	0	0	0	0	0	0	0	700	0
461 木 製 品	0	0	0	0	0	0	0	0	0	0	0	0	0
471 その他製造工業品	0	0	0	0	0	0	0	0	0	0	0	0	0
<b>(8) 特殊品</b>	<b>36,404</b>	<b>4,733</b>	<b>5,949</b>	<b>7,089</b>	<b>3,098</b>	<b>2,187</b>	<b>1,064</b>	<b>2,995</b>	<b>2,338</b>	<b>0</b>	<b>1,302</b>	<b>3,059</b>	<b>2,590</b>
481 金 属 く ず	6,318	0	0	0	0	0	0	0	0	0	1,302	2,426	2,590
491 再 利 用 資 材	0	0	0	0	0	0	0	0	0	0	0	0	0
501 動 植 物 性 製 造 飼 肥 料	0	0	0	0	0	0	0	0	0	0	0	0	0
511 廃 棄 物	0	0	0	0	0	0	0	0	0	0	0	0	0
512 廃 土 砂	30,086	4,733	5,949	7,089	3,098	2,187	1,064	2,995	2,338	0	0	633	0
521 輸 送 用 容 器	0	0	0	0	0	0	0	0	0	0	0	0	0
531 取 合 せ 品	0	0	0	0	0	0	0	0	0	0	0	0	0
<b>541 分類不能のもの</b>	<b>0</b>	<b>0</b>	<b>0</b>	<b>0</b>	<b>0</b>	<b>0</b>	<b>0</b>	<b>0</b>	<b>0</b>	<b>0</b>	<b>0</b>	<b>0</b>	<b>0</b>
999 フ ェ リ ー	0	0	0	0	0	0	0	0	0	0	0	0	0

(7) 海上出入貨物品種別月別表（移入）

（単位：フレート・トン）

品 類 ・ 品 種 別	合 計	1月	2月	3月	4月	5月	6月	7月	8月	9月	10月	11月	12月
<b>合 計</b>	<b>2,193,956</b>	<b>196,662</b>	<b>195,944</b>	<b>200,790</b>	<b>166,283</b>	<b>164,306</b>	<b>184,188</b>	<b>186,506</b>	<b>137,507</b>	<b>183,298</b>	<b>180,542</b>	<b>194,018</b>	<b>203,912</b>
<b>(1) 農水産品</b>	<b>720</b>	<b>0</b>	<b>0</b>	<b>0</b>	<b>120</b>	<b>0</b>	<b>300</b>	<b>0</b>	<b>300</b>	<b>0</b>	<b>0</b>	<b>0</b>	<b>0</b>
011 麦	0	0	0	0	0	0	0	0	0	0	0	0	0
021 米	0	0	0	0	0	0	0	0	0	0	0	0	0
022 とうもろこし	0	0	0	0	0	0	0	0	0	0	0	0	0
023 豆 類	0	0	0	0	0	0	0	0	0	0	0	0	0
024 その他雑穀	0	0	0	0	0	0	0	0	0	0	0	0	0
031 野菜・果物	0	0	0	0	0	0	0	0	0	0	0	0	0
041 綿 花	0	0	0	0	0	0	0	0	0	0	0	0	0
051 その他農産品	0	0	0	0	0	0	0	0	0	0	0	0	0
061 羊 毛	0	0	0	0	0	0	0	0	0	0	0	0	0
071 その他畜産品	0	0	0	0	0	0	0	0	0	0	0	0	0
081 水 産 品	720	0	0	0	120	0	300	0	300	0	0	0	0
<b>(2) 林産品</b>	<b>0</b>	<b>0</b>	<b>0</b>	<b>0</b>	<b>0</b>	<b>0</b>	<b>0</b>	<b>0</b>	<b>0</b>	<b>0</b>	<b>0</b>	<b>0</b>	<b>0</b>
091 原 木	0	0	0	0	0	0	0	0	0	0	0	0	0
092 製 材	0	0	0	0	0	0	0	0	0	0	0	0	0
101 樹 脂 類	0	0	0	0	0	0	0	0	0	0	0	0	0
111 木 材 チ ッ プ	0	0	0	0	0	0	0	0	0	0	0	0	0
112 その他林産品	0	0	0	0	0	0	0	0	0	0	0	0	0
121 薪 炭	0	0	0	0	0	0	0	0	0	0	0	0	0
<b>(3) 鉱産品</b>	<b>56,349</b>	<b>0</b>	<b>1,150</b>	<b>9,301</b>	<b>2,935</b>	<b>1,600</b>	<b>17,720</b>	<b>3,044</b>	<b>4,596</b>	<b>1,550</b>	<b>3,601</b>	<b>6,051</b>	<b>4,801</b>
131 石 炭	0	0	0	0	0	0	0	0	0	0	0	0	0
141 鉄 鉱 石	0	0	0	0	0	0	0	0	0	0	0	0	0
151 金 属 鉱 石	0	0	0	0	0	0	0	0	0	0	0	0	0
161 砂 利 ・ 砂	56,349	0	1,150	9,301	2,935	1,600	17,720	3,044	4,596	1,550	3,601	6,051	4,801
162 石 材	0	0	0	0	0	0	0	0	0	0	0	0	0
171 原 油	0	0	0	0	0	0	0	0	0	0	0	0	0
181 りん 鉱 石	0	0	0	0	0	0	0	0	0	0	0	0	0
191 石 灰 石	0	0	0	0	0	0	0	0	0	0	0	0	0
201 原 塩	0	0	0	0	0	0	0	0	0	0	0	0	0
211 非 金 属 鉱 物	0	0	0	0	0	0	0	0	0	0	0	0	0
<b>(4) 金属機械工業品</b>	<b>7,903</b>	<b>550</b>	<b>0</b>	<b>0</b>	<b>4,602</b>	<b>600</b>	<b>0</b>	<b>1</b>	<b>600</b>	<b>500</b>	<b>550</b>	<b>0</b>	<b>500</b>
221 鉄 鋼	0	0	0	0	0	0	0	0	0	0	0	0	0
222 鋼 材	0	0	0	0	0	0	0	0	0	0	0	0	0
231 非 鉄 金 属	7,902	550	0	0	4,602	600	0	0	600	500	550	0	500
241 金 属 製 品	0	0	0	0	0	0	0	0	0	0	0	0	0
251 鉄 道 車 両	0	0	0	0	0	0	0	0	0	0	0	0	0
252 完 成 自 動 車	0	0	0	0	0	0	0	0	0	0	0	0	0
253 その他輸送用車両	0	0	0	0	0	0	0	0	0	0	0	0	0
254 二 輪 自 動 車	0	0	0	0	0	0	0	0	0	0	0	0	0
255 自 動 車 部 品	0	0	0	0	0	0	0	0	0	0	0	0	0
256 その他輸送用機械	0	0	0	0	0	0	0	0	0	0	0	0	0
261 産 業 機 械	0	0	0	0	0	0	0	0	0	0	0	0	0
262 電 気 機 械	0	0	0	0	0	0	0	0	0	0	0	0	0
263 測 量 ・ 光 学 ・ 医 療 用 器 械	0	0	0	0	0	0	0	0	0	0	0	0	0
264 事 務 用 機 器	0	0	0	0	0	0	0	0	0	0	0	0	0
265 その他機械	1	0	0	0	0	0	0	1	0	0	0	0	0
<b>(5) 化学工業品</b>	<b>2,121,510</b>	<b>193,953</b>	<b>194,794</b>	<b>190,739</b>	<b>158,426</b>	<b>160,997</b>	<b>164,818</b>	<b>183,461</b>	<b>132,011</b>	<b>181,248</b>	<b>176,391</b>	<b>187,767</b>	<b>196,905</b>
271 陶 磁 器	0	0	0	0	0	0	0	0	0	0	0	0	0
281 セ メ ン ト	580,005	45,317	53,257	42,390	46,123	39,292	65,497	63,024	39,783	49,466	51,126	45,802	38,928
291 ガ ラ ス 類	2,000	0	0	0	0	0	0	0	0	0	0	2,000	0
301 窯 業 品	900	0	0	0	0	300	0	300	0	0	0	300	0
311 重 油	218,005	20,459	14,870	26,857	18,200	15,675	14,231	16,727	9,988	20,069	17,010	18,877	25,042
321 石 油 製 品	1,222,414	121,969	114,883	110,504	88,912	96,429	77,796	97,240	77,180	101,963	99,415	111,338	124,785
322 LNG (液化天然ガス)	0	0	0	0	0	0	0	0	0	0	0	0	0
323 LPG (液化石油ガス)	0	0	0	0	0	0	0	0	0	0	0	0	0
324 その他石油製品	22,630	900	3,320	2,310	700	2,130	1,080	940	1,200	3,870	1,340	2,930	1,910
331 コ ー ク ス	37,394	3,068	4,400	6,362	1,200	3,600	3,139	1,940	1,760	3,150	3,175	3,200	2,400
341 石 炭 製 品	0	0	0	0	0	0	0	0	0	0	0	0	0
351 化 学 薬 品	38,162	2,240	4,064	2,316	3,291	3,571	3,075	3,290	2,100	2,730	4,325	3,320	3,840
361 化 学 肥 料	0	0	0	0	0	0	0	0	0	0	0	0	0
371 塗 料 ・ 塗 料 ・ 合 成 樹 脂 等	0	0	0	0	0	0	0	0	0	0	0	0	0
<b>(6) 軽工業品</b>	<b>4,006</b>	<b>0</b>	<b>0</b>	<b>750</b>	<b>200</b>	<b>0</b>	<b>1,350</b>	<b>0</b>	<b>0</b>	<b>0</b>	<b>0</b>	<b>0</b>	<b>1,706</b>
381 紙 ・ パ ル プ	0	0	0	0	0	0	0	0	0	0	0	0	0
391 糸 及 び 紡 績 半 製 品	0	0	0	0	0	0	0	0	0	0	0	0	0
401 その他繊維工業品	0	0	0	0	0	0	0	0	0	0	0	0	0
411 砂 糖	0	0	0	0	0	0	0	0	0	0	0	0	0
421 製 造 食 品	0	0	0	0	0	0	0	0	0	0	0	0	0
422 飲 料	0	0	0	0	0	0	0	0	0	0	0	0	0
423 水	0	0	0	0	0	0	0	0	0	0	0	0	0
424 た ば こ	0	0	0	0	0	0	0	0	0	0	0	0	0
425 その他食料工業品	4,006	0	0	750	200	0	1,350	0	0	0	0	0	1,706
<b>(7) 雑工業品</b>	<b>0</b>	<b>0</b>	<b>0</b>	<b>0</b>	<b>0</b>	<b>0</b>	<b>0</b>	<b>0</b>	<b>0</b>	<b>0</b>	<b>0</b>	<b>0</b>	<b>0</b>
431 が ん 具	0	0	0	0	0	0	0	0	0	0	0	0	0
441 衣 服 ・ 身 着 品 ・ は き も の	0	0	0	0	0	0	0	0	0	0	0	0	0
442 文 房 具 ・ 運 動 娯 楽 用 品 ・ 楽 器	0	0	0	0	0	0	0	0	0	0	0	0	0
443 家 具 装 備 品	0	0	0	0	0	0	0	0	0	0	0	0	0
444 その他日用品	0	0	0	0	0	0	0	0	0	0	0	0	0
451 ゴ ム 製 品	0	0	0	0	0	0	0	0	0	0	0	0	0
461 木 製 品	0	0	0	0	0	0	0	0	0	0	0	0	0
471 その他製造工業品	0	0	0	0	0	0	0	0	0	0	0	0	0
<b>(8) 特殊品</b>	<b>3,468</b>	<b>2,159</b>	<b>0</b>	<b>0</b>	<b>0</b>	<b>1,109</b>	<b>0</b>	<b>0</b>	<b>0</b>	<b>0</b>	<b>0</b>	<b>200</b>	<b>0</b>
481 金 属 く ず	0	0	0	0	0	0	0	0	0	0	0	0	0
491 再 利 用 資 材	900	900	0	0	0	0	0	0	0	0	0	0	0
501 動 植 物 性 製 造 飼 肥 料	200	0	0	0	0	0	0	0	0	0	0	200	0
511 廃 棄 物	0	0	0	0	0	0	0	0	0	0	0	0	0
512 廃 土 砂	2,368	1,259	0	0	0	1,109	0	0	0	0	0	0	0
521 輸 送 用 容 器	0	0	0	0	0	0	0	0	0	0	0	0	0
531 取 合 せ 品	0	0	0	0	0	0	0	0	0	0	0	0	0
<b>541 分類不能のもの</b>	<b>0</b>	<b>0</b>	<b>0</b>	<b>0</b>	<b>0</b>	<b>0</b>	<b>0</b>	<b>0</b>	<b>0</b>	<b>0</b>	<b>0</b>	<b>0</b>	<b>0</b>
999 フ ェ リ ー	0	0	0	0	0	0	0	0	0	0	0	0	0

(8) 海上出入貨物の品種別国別表（外国貿易）

(単位:フレート・トン)

品 種 名	国 名	貨 物 数 量		
		計	輸 出	輸 入
合 計		<b>221,880</b>	<b>124,247</b>	<b>97,633</b>
<b>081 水産品</b>	計	<b>31,795</b>	<b>1,020</b>	<b>30,775</b>
	ア メ リ カ	29,601	1,020	28,581
	ロ シ ア	1,522	0	1,522
	フ ィ リ ピ ン	672	0	672
<b>131 石炭</b>	計	<b>2,950</b>	<b>0</b>	<b>2,950</b>
	ベ ト ナ ム	2,950	0	2,950
<b>222 鋼材</b>	計	<b>8,923</b>	<b>0</b>	<b>8,923</b>
	中 国	8,923	0	8,923
<b>281 セメント</b>	計	<b>2,200</b>	<b>2,200</b>	<b>0</b>
	中 国	2,200	2,200	0
<b>331 コークス</b>	計	<b>3,922</b>	<b>0</b>	<b>3,922</b>
	中 国	3,922	0	3,922
<b>361 化学肥料</b>	計	<b>1,180</b>	<b>0</b>	<b>1,180</b>
	中 国	1,180	0	1,180
<b>371 染料・塗料・合成樹脂等</b>	計	<b>345</b>	<b>0</b>	<b>345</b>
	ロ シ ア	345	0	345
<b>461 木製品</b>	計	<b>44,957</b>	<b>749</b>	<b>44,208</b>
	マ レ ー シ ア	41,907	749	41,158
	イ ン ド ネ シ ア	2,671	0	2,671
	そ の 他	379	0	379
<b>471 その他製造工業品</b>	計	<b>36</b>	<b>36</b>	<b>0</b>
	ア メ リ カ	36	36	0
<b>481 金属くず</b>	計	<b>122,693</b>	<b>120,242</b>	<b>2,451</b>
	中 国	55,248	52,797	2,451
	台 湾	28,570	28,570	0
	ベ ト ナ ム	19,117	19,117	0
	韓 国	13,920	13,920	0
	タ イ	4,838	4,838	0
	ロ シ ア	1,000	1,000	0
<b>501 動植物性製造飼肥料</b>	計	<b>2,879</b>	<b>0</b>	<b>2,879</b>
	ロ シ ア	1,579	0	1,579
	台湾	1,300	0	1,300

(9) 海上出入貨物の品種別港別表（内国貿易）

(単位:フレート・トン)

品 種 名	都道府県名	港 名	貨 物 数 量		
			計	移 出	移 入
<b>合 計</b>			<b>2,249,295</b>	<b>55,339</b>	<b>2,193,956</b>
<b>081 水産品</b>	<b>計</b>		<b>720</b>	<b>0</b>	<b>720</b>
	そ の 他	海 上	720	0	720
<b>161 砂利・砂</b>	<b>計</b>		<b>66,317</b>	<b>9,968</b>	<b>56,349</b>
	千 葉 県	千 葉	15,500	0	15,500
	千 葉 県	千 木 更 津	14,230	0	14,230
	大 阪 府	大 阪	13,434	0	13,434
	茨 城 県	鹿 島	8,485	0	8,485
	北 海 道	室 蘭	4,700	0	4,700
	岩 手 県	宮 古	4,500	4,500	0
	青 森 県	八 戸	1,600	1,600	0
	岩 手 県	久 慈	1,500	1,500	0
	宮 城 県	女 川	1,500	1,500	0
	宮 城 県	気 仙 沼	868	868	0
<b>231 非鉄金属</b>	<b>計</b>		<b>7,902</b>	<b>0</b>	<b>7,902</b>
	北 海 道	室 蘭	4,002	0	4,002
	静 岡 県	清 水	3,900	0	3,900
<b>265 その他機械</b>	<b>計</b>		<b>1</b>	<b>0</b>	<b>1</b>
	香 川 県	坂 出	1	0	1
<b>281 セメント</b>	<b>計</b>		<b>580,181</b>	<b>176</b>	<b>580,005</b>
	北 海 道	室 蘭	296,876	0	296,876
	北 海 道	上 磯	156,866	0	156,866
	福 島 県	小 名 浜	26,862	0	26,862
	青 森 県	八 戸	25,780	0	25,780
	青 森 県	尻 屋 岬	23,895	0	23,895
	和 歌 山 県	和 歌 山 下 津	21,965	0	21,965
	岩 手 県	大 船 渡	6,000	0	6,000
	神 奈 川 県	横 浜	5,714	0	5,714
	三 重 県	四 日 市	5,112	0	5,112
	千 葉 県	県 内 諸 港	4,308	0	4,308
	千 葉 県	千 葉	4,123	0	4,123
	愛 知 県	名 古 屋	2,504	0	2,504
	岩 手 県	釜 石	176	176	0
<b>291 ガラス類</b>	<b>計</b>		<b>7,200</b>	<b>5,200</b>	<b>2,000</b>
	三 重 県	四 日 市	2,200	2,200	0
	茨 城 県	鹿 島	2,000	0	2,000
	愛 知 県	名 古 屋	1,500	1,500	0
	愛 知 県	衣 浦	1,500	1,500	0
<b>301 窯業品</b>	<b>計</b>		<b>900</b>	<b>0</b>	<b>900</b>
	和 歌 山 県	和 歌 山 下 津	900	0	900
<b>311 重油</b>	<b>計</b>		<b>219,266</b>	<b>1,261</b>	<b>218,005</b>
	千 葉 県	千 葉	134,383	0	134,383
	神 奈 川 県	川 崎	29,165	0	29,165
	茨 城 県	鹿 島	19,100	0	19,100
	三 重 県	四 日 市	10,170	0	10,170
	北 海 道	苫 小 牧	6,540	0	6,540
	大 阪 府	堺 泉 北	5,755	0	5,755
	宮 城 県	気 仙 沼	4,220	0	4,220
	神 奈 川 県	横 浜	3,501	0	3,501
	愛 知 県	名 古 屋	2,971	0	2,971
	福 島 県	小 名 浜	2,200	1,100	1,100
	茨 城 県	茨 城	1,100	0	1,100
	岩 手 県	大 船 渡	161	161	0

(単位: フレート・トン)

品 種 名	都道府県名	港 名	貨 物 数 量		
			計	移 出	移 入
<b>321 石油製品</b>	<b>計</b>		<b>1,224,044</b>	<b>1,630</b>	<b>1,222,414</b>
	千 葉 県	千 葉	526,723	0	526,723
	神 奈 川 県	川 崎	389,427	0	389,427
	茨 城 県	鹿 島	127,629	0	127,629
	三 重 県	四 日 市	79,710	0	79,710
	愛 知 県	名 古 屋	57,330	1,630	55,700
	和 歌 山 県	和 歌 山 下 津	28,352	0	28,352
	北 海 道	室 蘭	7,285	0	7,285
	愛 媛 県	松 山	3,848	0	3,848
	新 潟 県	新 潟	1,980	0	1,980
	大 阪 府	堺 泉 北	910	0	910
	北 海 道	苫 小 牧	850	0	850
<b>324 その他石油製品</b>	<b>計</b>		<b>22,630</b>	<b>0</b>	<b>22,630</b>
	三 重 県	四 日 市	15,270	0	15,270
	千 葉 県	千 葉	6,160	0	6,160
	福 岡 県	北 九 州	1,200	0	1,200
<b>331 コークス</b>	<b>計</b>		<b>37,394</b>	<b>0</b>	<b>37,394</b>
	福 岡 県	北 九 州	33,804	0	33,804
	兵 庫 県	姫 路	3,590	0	3,590
<b>341 石炭製品</b>	<b>計</b>		<b>38,162</b>	<b>0</b>	<b>38,162</b>
	茨 城 県	鹿 島	25,734	0	25,734
	千 葉 県	千 葉	4,453	0	4,453
	山 口 県	徳 山 下 松	3,461	0	3,461
	福 島 県	小 浜	2,250	0	2,250
	静 岡 県	清 水	1,800	0	1,800
	神 奈 川 県	川 崎	464	0	464
<b>425 その他食料工業品</b>	<b>計</b>		<b>4,006</b>	<b>0</b>	<b>4,006</b>
	長 崎 県	崎 戸	3,256	0	3,256
	徳 島 県	撫 養	750	0	750
<b>451 ゴム製品</b>	<b>計</b>		<b>700</b>	<b>700</b>	<b>0</b>
	広 島 県	大 竹	700	700	0
<b>481 金属くず</b>	<b>計</b>		<b>6,318</b>	<b>6,318</b>	<b>0</b>
	愛 知 県	三 河	3,819	3,819	0
	愛 知 県	名 古 屋	2,499	2,499	0
<b>491 再利用資材</b>	<b>計</b>		<b>900</b>	<b>0</b>	<b>900</b>
	北 海 道	苫 小 牧	900	0	900
<b>501 動植物性製造飼料</b>	<b>計</b>		<b>200</b>	<b>0</b>	<b>200</b>
	鹿 児 島 県	米 之 津	200	0	200
<b>511 廃棄物</b>	<b>計</b>		<b>32,454</b>	<b>30,086</b>	<b>2,368</b>
	秋 田 県	船 川	14,873	13,764	1,109
	大 阪 府	大 阪 戸	6,948	6,948	0
	青 森 県	八 戸	4,704	4,704	0
	北 海 道	上 磯	4,670	4,670	0
	愛 知 県	名 古 屋	1,259	0	1,259

(10) 外国貿易相手国別品種別表

(単位:フレート・トン)

国名	品 種 名	貨 物 数 量		
		計	輸 出	輸 入
<b>合 計</b>		<b>221,880</b>	<b>124,247</b>	<b>97,633</b>
中国	計	71,473	54,997	16,476
	222 鋼材	8,923	0	8,923
	281 セメント	2,200	2,200	0
	331 コークス	3,922	0	3,922
	361 化学肥料	1,180	0	1,180
	481 金属くず	55,248	52,797	2,451
マレーシア	計	41,907	749	41,158
	461 木製品	41,907	749	41,158
台湾	計	29,870	28,570	1,300
	481 金属くず	28,570	28,570	0
	501 動植物性製造飼肥料	1,300	0	1,300
アメリカ	計	29,637	1,056	28,581
	81 水産品	29,601	1,020	28,581
	471 その他製造工業品	36	36	0
ベトナム	計	22,067	19,117	2,950
	131 石炭	2,950	0	2,950
	481 金属くず	19,117	19,117	0
韓国	計	13,920	13,920	0
	481 金属くず	13,920	13,920	0
タイ	計	4,838	4,838	0
	481 金属くず	4,838	4,838	0
ロシア	計	4,446	1,000	3,446
	81 水産品	1,522	0	1,522
	371 染料・塗料・合成樹脂・その他化学工業品	345	0	345
	481 金属くず	1,000	1,000	0
	501 動植物性製造飼肥料	1,579	0	1,579
インドネシア	計	2,671	0	2,671
	461 木製品	2,671	0	2,671
フィリピン	計	672	0	672
	81 水産品	672	0	672
諸国	計	379	0	379
	461 木製品	379	0	379

(11) 内国貿易相手都道府県別品種別表

(単位:フレート・トン)

都道府県名	品 種 名	貨 物 数 量		
		計	移 出	移 入
合 計		<b>2,249,295</b>	<b>55,339</b>	<b>2,193,956</b>
千 葉 県	計	<b>711,160</b>	<b>0</b>	<b>711,160</b>
	161 砂利・砂	29,730	0	29,730
	281 セメント	9,711	0	9,711
	311 重油	134,383	0	134,383
	321 石油製品	526,723	0	526,723
	324 その他石油製品	6,160	0	6,160
	341 石炭製品	4,453	0	4,453
北 海 道	計	<b>482,689</b>	<b>4,670</b>	<b>478,019</b>
	161 砂利・砂	4,700	0	4,700
	231 非鉄金属	4,002	0	4,002
	281 セメント	453,742	0	453,742
	311 重油	6,540	0	6,540
	321 石油製品	8,135	0	8,135
	491 再利用資材	900	0	900
	511 廃棄物	4,670	4,670	
神 奈 川 県	計	<b>428,271</b>	<b>0</b>	<b>428,271</b>
	281 セメント	5,714	0	5,714
	311 重油	32,666	0	32,666
	321 石油製品	389,427	0	389,427
341 石炭製品	464	0	464	
茨 城 県	計	<b>184,048</b>	<b>0</b>	<b>184,048</b>
	161 砂利・砂	8,485	0	8,485
	291 ガラス類	2,000	0	2,000
	311 重油	20,200	0	20,200
	321 石油製品	127,629	0	127,629
	341 石炭製品	25,734	0	25,734
三 重 県	計	<b>112,462</b>	<b>2,200</b>	<b>110,262</b>
	281 セメント	5,112	0	5,112
	291 ガラス類	2,200	2,200	0
	311 重油	10,170	0	10,170
	321 石油製品	79,710	0	79,710
	324 その他石油製品	15,270	0	15,270
愛 知 県	計	<b>73,382</b>	<b>10,948</b>	<b>62,434</b>
	281 セメント	2,504	0	2,504
	291 ガラス類	3,000	3,000	0
	311 重油	2,971	0	2,971
	321 石油製品	57,330	1,630	55,700
	481 金属くず	6,318	6,318	
	511 廃棄物	1,259	0	1,259
青 森 県	計	<b>55,979</b>	<b>6,304</b>	<b>49,675</b>
	161 砂利・砂	1,600	1,600	0
	281 セメント	49,675	0	49,675
511 廃棄物	4,704	4,704		
和 歌 山 県	計	<b>51,217</b>	<b>0</b>	<b>51,217</b>



（単位：フレート・トン）

都道府県名	品 種 名	貨 物 数 量		
		計	移 出	移 入
福 岡 県	281 セメント	21,965	0	21,965
	301 窯業品	900	0	900
	321 石油製品	28,352	0	28,352
	計	<b>35,004</b>	<b>0</b>	<b>35,004</b>
	324 その他石油製品	1,200	0	1,200
	331 コークス	33,804	0	33,804
福 島 県	計	<b>31,312</b>	<b>1,100</b>	<b>30,212</b>
	281 セメント	26,862	0	26,862
	311 重油	2,200	1,100	1,100
	341 石炭製品	2,250	0	2,250
大 阪 府	計	<b>27,047</b>	<b>6,948</b>	<b>20,099</b>
	161 砂利・砂	13,434	0	13,434
	311 重油	5,755	0	5,755
	321 石油製品	910	0	910
	511 廃棄物	6,948	6,948	0
岩 手 県	計	<b>12,337</b>	<b>6,337</b>	<b>6,000</b>
	161 砂利・砂	6,000	6,000	0
	281 セメント	6,176	176	6,000
	311 重油	161	161	0
秋 田 県	計	<b>14,873</b>	<b>13,764</b>	<b>1,109</b>
	511 廃棄物	14,873	13,764	1,109
宮 城 県	計	<b>6,588</b>	<b>2,368</b>	<b>4,220</b>
	161 砂利・砂	2,368	2,368	0
	311 重油	4,220	0	4,220
静 岡 県	計	<b>5,700</b>	<b>0</b>	<b>5,700</b>
	231 非鉄金属	3,900	0	3,900
	341 石炭製品	1,800	0	1,800
愛 媛 県	計	<b>3,848</b>	<b>0</b>	<b>3,848</b>
	321 石油製品	3,848	0	3,848
兵 庫 県	計	<b>3,590</b>	<b>0</b>	<b>3,590</b>
	331 コークス	3,590	0	3,590
山 口 県	計	<b>3,461</b>	<b>0</b>	<b>3,461</b>
	341 石炭製品	3,461	0	3,461
長 崎 県	計	<b>3,256</b>	<b>0</b>	<b>3,256</b>
	425 その他食料工業品	3,256	0	3,256
鹿 児 島 県	計	<b>900</b>	<b>0</b>	<b>900</b>
	501 動植物性製造飼料	900	0	900
徳 島 県	計	<b>750</b>	<b>0</b>	<b>750</b>
	425 その他食料工業品	750	0	750
そ の 他	計	<b>720</b>	<b>0</b>	<b>720</b>
	081 水産品	720	0	720

仙台塩釜港（塩釜港区）

(単位:フレート・トン)

都道府県名	品 種 名	貨 物 数 量		
		計	移 出	移 入
広 島 県	計	700	700	0
	451 ゴム製品	700	700	
香 川 県	計	1	0	1
	265 その他機械	1	0	1

5. 港湾施設の利用状況

(1) 泊地係船岸及び本船荷役集計表

(500総トン以上の船舶)

係留施設名称	係留状況		荷役船		貨物	
	隻数	総トン数	隻数	総トン数	種トン数	揚トン数
<b>合計</b>	<b>1,187</b>	<b>2,927,802</b>	<b>841</b>	<b>2,277,563</b>	<b>2,129,037</b>	<b>1,996,827</b>
<b>公共計</b>	<b>611</b>	<b>1,718,153</b>	<b>316</b>	<b>1,226,669</b>	<b>822,050</b>	<b>691,470</b>
貞山ふ頭1号岸壁	46	146,140	18	88,769	20,029	19,009
貞山ふ頭2号岸壁	78	356,568	52	303,824	66,805	1,653
貞山ふ頭3号棧橋	58	125,434	35	82,357	77,649	4,857
貞山ふ頭4号棧橋	47	78,798	16	27,655	20,465	13,296
東ふ頭岸壁	229	802,215	190	720,341	630,222	41,819
中ふ頭東側棧橋	46	54,316	3	2,245	3,280	0
中ふ頭西側棧橋	44	55,000	0	0	0	0
中ふ頭西側棧橋	0	0	0	0	0	0
西ふ頭棧橋	51	89,607	4	4,943	0	0
東宮ふ頭棧橋	10	8,139	488	2	1,498	3,600
中ふ頭港橋前物揚場	2	1,936	432	0	0	0
<b>専用計</b>	<b>576</b>	<b>1,209,649</b>	<b>7,389</b>	<b>525</b>	<b>1,060,894</b>	<b>1,630</b>
カメイ第1ドルフィン	42	37,676	182	42	37,676	86,780
カメイ第2ドルフィン	4	2,985	12	4	2,985	4,670
出光・エッソドルフィン	224	513,501	857	221	508,010	600,739
シェルドルフィン	175	428,640	695	175	428,640	536,117
コスモ第1ドルフィン	43	42,169	356	43	42,169	48,921
丸紅ドルフィン	22	17,966	117	21	17,217	21,710
コスモ第2ドルフィン	19	14,197	57	19	14,197	8,030
仙台火力発電所専用岸壁	0	0	0	0	0	0
巡視船専用ドルフィン	47	152,515	5,113	0	0	0
魚市場岸壁	0	0	0	0	0	0
東北ドック	0	0	0	0	0	0

(2) 係留施設別貨物集計表

区分	合計	公共計				専用計										魚市場岸壁								
		1号岸壁	2号岸壁	3号岸壁	4号岸壁	東ふ頭岸壁	中ふ頭東側棧橋	中ふ頭西側棧橋	西ふ頭岸壁	東宮ふ頭棧橋	中ふ頭港橋前物揚場	専用計	カメイ第1ドルフィン	カメイ第2ドルフィン	出光・エッソドルフィン		シェルドルフィン	コスモ第1ドルフィン	コスモ第2ドルフィン	仙台火力発電所専用岸壁	巡視船専用ドルフィン			
<b>合計</b>	<b>2,471,175</b>	<b>1,005,687</b>	<b>34,808</b>	<b>88,884</b>	<b>85,691</b>	<b>48,625</b>	<b>667,056</b>	<b>33,099</b>	<b>0</b>	<b>0</b>	<b>200</b>	<b>57,524</b>	<b>0</b>	<b>1,465,488</b>	<b>83,590</b>	<b>30,103</b>	<b>420,906</b>	<b>846,157</b>	<b>53,550</b>	<b>25,517</b>	<b>5,665</b>	<b>0</b>	<b>0</b>	
輸入	124,247	124,247	1,020	785	72,792	13,296	36,354	0	0	0	0	0	0	0	0	0	0	0	0	0	0	0	0	0
輸出	97,633	97,633	18,584	65,152	4,607	4,894	4,396	0	0	0	0	0	0	0	0	0	0	0	0	0	0	0	0	0
<b>小計</b>	<b>221,880</b>	<b>221,880</b>	<b>19,604</b>	<b>65,937</b>	<b>77,399</b>	<b>18,190</b>	<b>40,750</b>	<b>0</b>	<b>0</b>	<b>0</b>	<b>0</b>	<b>0</b>	<b>0</b>	<b>0</b>	<b>0</b>	<b>0</b>	<b>0</b>	<b>0</b>	<b>0</b>	<b>0</b>	<b>0</b>	<b>0</b>	<b>0</b>	<b>0</b>
移入	55,339	55,448	6,724	868	7,382	5,196	23,178	0	0	0	0	9,100	0	2,891	0	1,100	1,630	0	161	0	0	0	0	0
移出	2,193,956	731,359	8,480	22,079	810	25,139	593,128	33,099	0	0	200	48,424	0	1,462,597	83,590	29,003	419,276	846,157	53,389	25,517	5,665	0	0	
<b>小計</b>	<b>2,249,295</b>	<b>783,807</b>	<b>15,204</b>	<b>22,947</b>	<b>8,192</b>	<b>30,333</b>	<b>616,306</b>	<b>33,099</b>	<b>0</b>	<b>0</b>	<b>200</b>	<b>57,524</b>	<b>0</b>	<b>1,465,488</b>	<b>83,590</b>	<b>30,103</b>	<b>420,906</b>	<b>846,157</b>	<b>53,550</b>	<b>25,517</b>	<b>5,665</b>	<b>0</b>	<b>0</b>	
輸入	179,586	176,685	7,744	1,653	80,174	18,492	59,632	0	0	0	0	9,100	0	2,891	0	1,100	1,630	0	161	0	0	0	0	
移出	2,291,589	828,992	27,064	87,231	5,417	30,033	597,524	33,099	0	0	200	48,424	0	1,462,597	83,590	29,003	419,276	846,157	53,389	25,517	5,665	0	0	

(単位：フレート・トン)













(8) 上屋利用状況表

(単位：フレート・トン)

所在区域	上屋名称	床面積(m <sup>2</sup> )	主な取扱品種	前年残高	当年取扱貨物量		当年残高
					出	入	
貞山埠頭	貞山1号上屋	2,700	肥料, カレット	4,931	13,189	11,008	2,750
	貞山2号上屋	2,025	肥料、コークス	378	8,888	8,918	408
中埠頭	中埠頭1号上屋	974	食塩	563	2,760	3,284	1,087
	中埠頭2号上屋	937	飼料	2,670	11,000	8,876	546
西埠頭	西埠頭上屋	821	肥料	173	93	2,032	2,112
合計		<b>7,457</b>		<b>8,645</b>	<b>35,930</b>	<b>34,118</b>	<b>6,903</b>