



石巻港復興だより 第13号

(石巻港湾ひばいの通信 36号)
— 港湾は人の心も結んでいます —

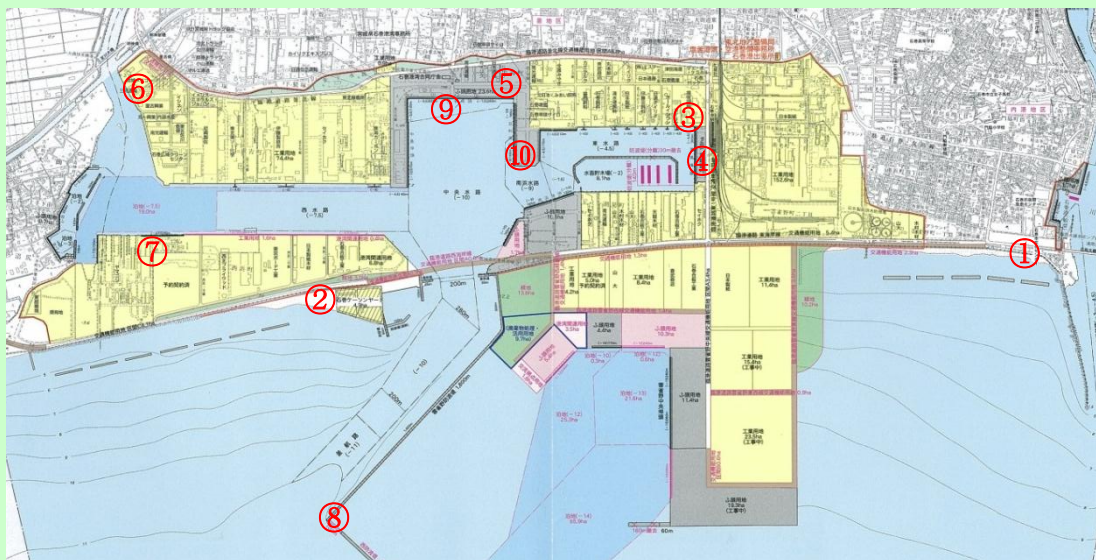
石巻港湾事務所管内の復旧進捗状況

(平成27年3月末現在)

| 港名 | 区分 | 災害 | | 実施 | | 着手率 | | 完了 | | 完了率 | |
|---------------|----|----|-------------|----|-------------|------|------|----|-------------|------|------|
| | | 件数 | 工事費 (千円) | 件数 | 工事費 (千円) | 件数 | 工事費 | 件数 | 工事費 (千円) | 件数 | 工事費 |
| | | ① | ② | ③ | ④ | ③/① | ④/② | ⑤ | ⑥ | ⑤/① | ⑥/② |
| 仙台塩釜港 石巻港区 | 港湾 | 38 | 9,191,030 | 37 | 8,046,013 | 97% | 88% | 30 | 8,041,610 | 79% | 87% |
| | 海岸 | 6 | 12,622,730 | 6 | 10,553,417 | 100% | 84% | 3 | 1,501,431 | 50% | 12% |
| | 計 | 44 | 21,813,760 | 43 | 18,599,430 | 98% | 85% | 33 | 9,543,041 | 75% | 44% |
| 女川港 | 港湾 | 9 | 2,040,343 | 9 | 2,268,735 | 100% | 111% | 9 | 2,268,735 | 100% | 111% |
| | 海岸 | 6 | 5,386,431 | 3 | 3,742,022 | 50% | 69% | 1 | 3,530,621 | 17% | 66% |
| | 計 | 15 | 7,426,774 | 12 | 6,010,757 | 80% | 81% | 4 | 5,799,356 | 27% | 78% |
| 雄勝港 | 港湾 | 10 | 1,891,320 | 10 | 1,695,890 | 100% | 90% | 10 | 1,695,890 | 100% | 90% |
| | 海岸 | 8 | 10,764,148 | 4 | 1,733,911 | 50% | 16% | 0 | 5,144 | 0% | 0% |
| | 計 | 18 | 12,655,468 | 10 | 3,429,801 | 56% | 27% | 2 | 1,701,034 | 11% | 13% |
| 金華山港 | 港湾 | 4 | 1,226,254 | 4 | 1,221,022 | 100% | 100% | 4 | 801,649 | 100% | 100% |
| | 海岸 | 0 | - | - | - | - | - | - | - | - | - |
| | 計 | 4 | 1,226,254 | 4 | 1,221,022 | 100% | 100% | 1 | 801,649 | 25% | 100% |
| 表浜港 | 港湾 | 4 | 842,589 | 4 | 989,599 | 100% | 117% | 2 | 143,444 | 50% | 17% |
| | 海岸 | 0 | - | - | - | - | - | - | - | - | - |
| | 計 | 4 | 842,589 | 4 | 989,599 | 100% | 117% | 2 | 143,444 | 50% | 17% |
| 荻浜港 | 港湾 | 5 | 774,287 | 5 | 801,649 | 100% | 104% | 5 | 1,221,022 | 100% | 104% |
| | 海岸 | 2 | 934,725 | 0 | 0 | 0% | 0% | 0 | 0 | 0% | 0% |
| | 計 | 7 | 1,709,012 | 5 | 801,649 | 71% | 47% | 5 | 1,221,022 | 71% | 47% |
| 地方港 計 | 港湾 | 32 | 6,774,793 | 32 | 6,976,895 | 100% | 103% | 30 | 6,130,740 | 94% | 90% |
| | 海岸 | 16 | - | 7 | 5,475,933 | 44% | 32% | 1 | 3,535,765 | 6% | 21% |
| | 計 | 48 | 23,860,097 | 39 | 12,452,828 | 81% | 52% | 31 | 9,666,505 | 65% | 41% |
| 合計 | 港湾 | 70 | 15,965,823 | 69 | 15,022,908 | 99% | 94% | 42 | 14,172,350 | 60% | 89% |
| | 海岸 | 22 | 29,708,034 | 8 | 16,029,350 | 36% | 54% | 3 | 5,037,196 | 14% | 17% |
| | 計 | 92 | 45,673,857 | 77 | 31,052,258 | 84% | 68% | 45 | 19,209,546 | 49% | 42% |

石巻港区の災害復旧は平成26年度までに発注を行った工事のうち、港湾施設ではほぼ全てが完了しました。地方港の港湾施設は、女川港、雄勝港、荻浜港、金華山港で港湾施設が完了し、復旧の完了率が9割を超えました。海岸保全施設は石巻港区が100%、地方港は40%超着手しています。

石巻港区の復旧状況



①東浜防潮堤

(進捗率63%)



②西浜防潮堤

(進捗率37%)



③日和-4.5m岸壁

(進捗率71%)



④潮見防潮堤 平成27年3月完成



⑤大手防潮堤 平成27年3月完成



⑥重吉防潮堤 平成27年3月完成



⑦西水路南地区(その1)防潮堤
平成27年3月完成



⑧西防波堤 平成26年12月完成



◎大手岸壁-7.5m 防食 平成 26 年 12 月完成



◎日和埠頭荷捌地 平成 26 年 11 月完成



地方港の復旧状況

○金華山港 平成 27 年 2 月完成



〈女川港〉

○石浜地区 平成 26 年 10 月完成



○女川湾口防波堤（28 箇中 25 箇据付けが完了）



〈荻浜港〉

(平成 27 年 3 月完成)



〈表浜港〉

(進捗率 87%)



〈雄勝港〉

○大浜地区 (平成 26 年 11 月完成)



○立浜地区 (平成 27 年 3 月完成)



○唐桑地区 (平成 27 年 3 月完成)



○浪板地区 (平成 27 年 3 月完成)



コスタ・ビクトリア号が5月10日に寄港！

石巻港（雲雀野中央埠頭）にイタリア船籍の大型客船「コスタ・ビクトリア号」が初入港します。仙台港へは過去平成 25 年5月に寄港しましたが、石巻港には初めての入港となります。

今回、日本一周と釜山をクルーズする企画で、震災復興に取り組む東北・石巻へ寄港する事になりました。

石巻港（雲雀野中央埠頭）では、コスタ・ビクトリア号の入港に合わせて港湾感謝祭を開催し、歓迎イベントでは伝統芸能の披露や地場製品の紹介、船内の無料見学会（※事前抽選による）等が予定されています。

これまで石巻港に入港した客船では最大級の大きさで、高さはおおよそ 50m あり、15階建てビルに相当します。是非皆様この機会に圧倒的なスケールを誇る大型客船を間近にご覧ください。

多くの皆様のご来場を心よりお待ちしております。



（仙台港入港時の様子 H25.5）

「コスタ・ビクトリア号（客船）」

総トン数 75,166 t、全長 252.9m
乗客定員：1,928 名（最大 2,396 名）

チャーター船クルーズ予定

9 日横浜→10 日石巻→函館→秋田→
金沢→釜山（韓国）→佐世保→大阪→
18 日横浜

（※詳しくは石巻市役所河川港湾室へお問い合わせください）

今後の大型船舶の寄港予定

- 5 / 15（金） 「にっぽん丸（客船）」乗客定員 524 名
（総トン数 22,472 t、全長 166.6m、全幅 24m）

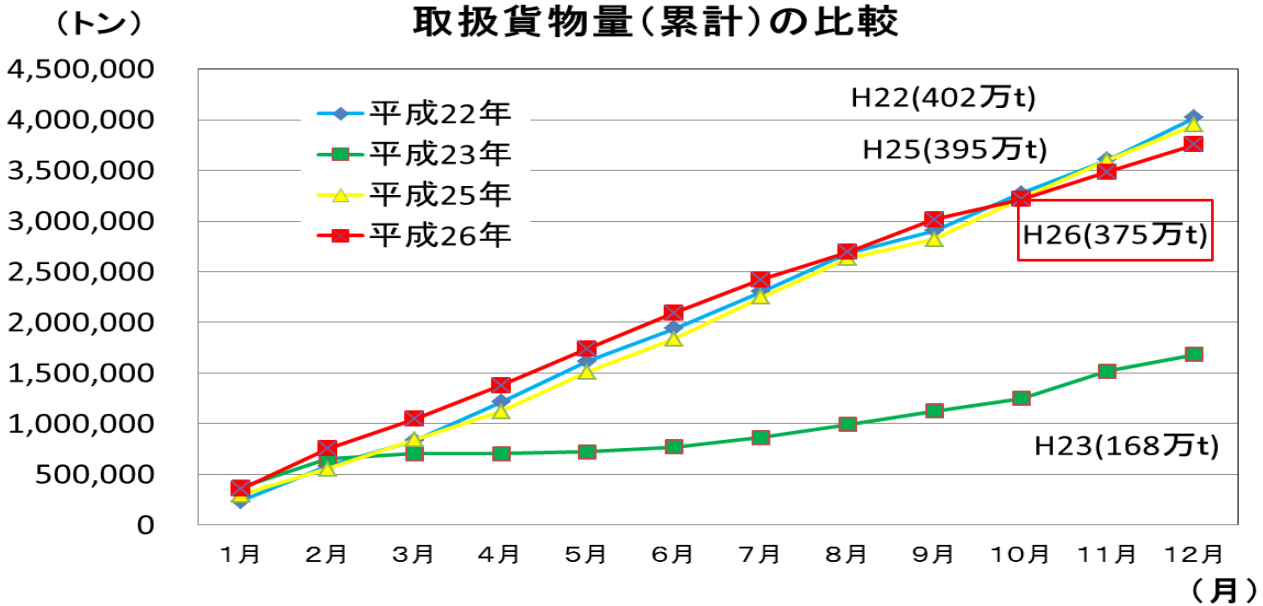
同日ウェルカムフェスタ開催予定

場所：大手埠頭

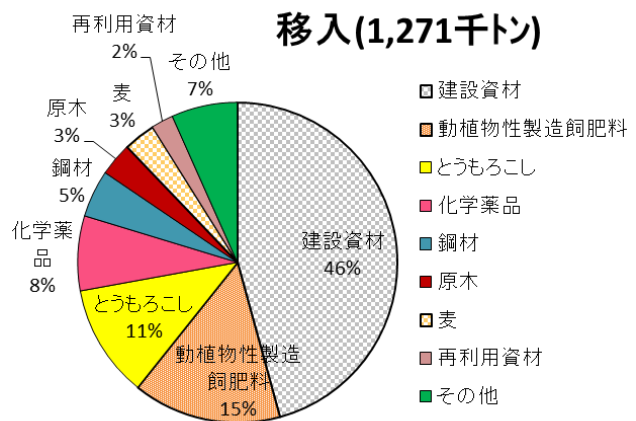
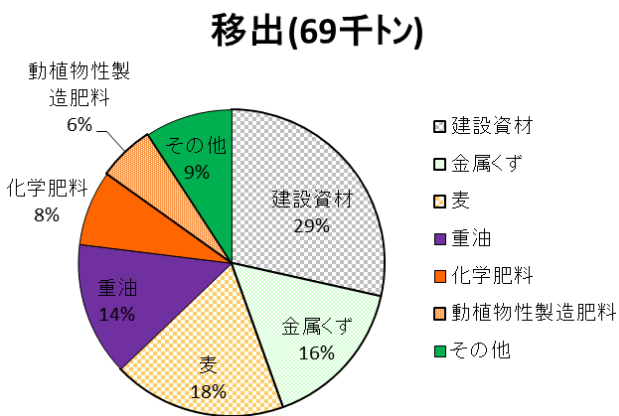
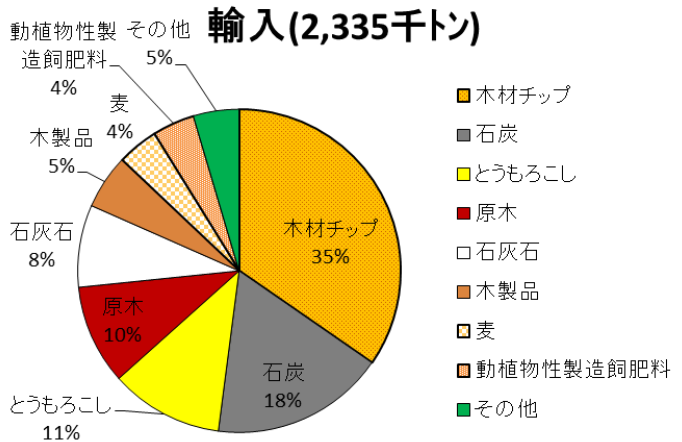
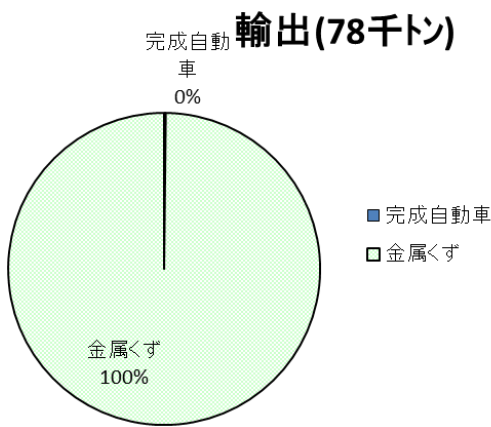
石巻への寄港はなんと震災後4回目！皆様にすっかりお馴染みの「美味なる船」、客船「にっぽん丸」が今年も寄港予定です。石巻港大手埠頭では同日、ウェルカムフェスタを開催予定です。皆様お楽しみに！

H 2 6 年間取扱貨物量の推移

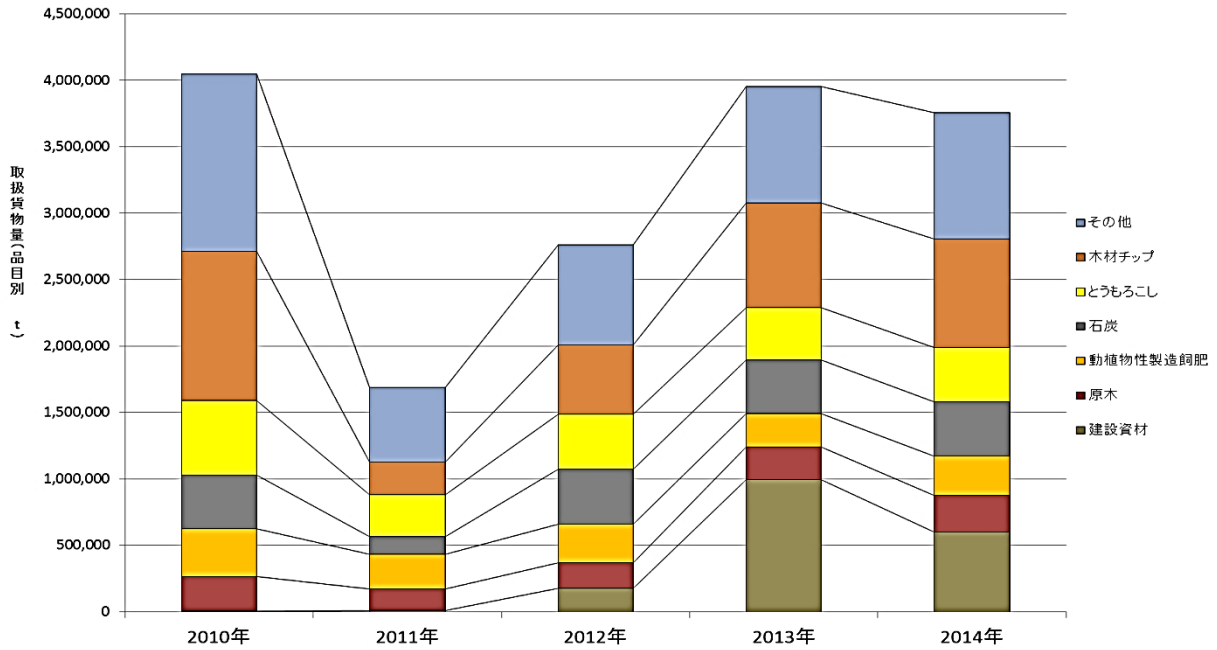
H26年間約375万ト (H22比93.3%)



前年に比べ全取扱貨物量がやや減少(約20万ト)しましたが、主要貨物量(木材チップ・飼料等)は順調に増加(約20万ト)傾向にあります。

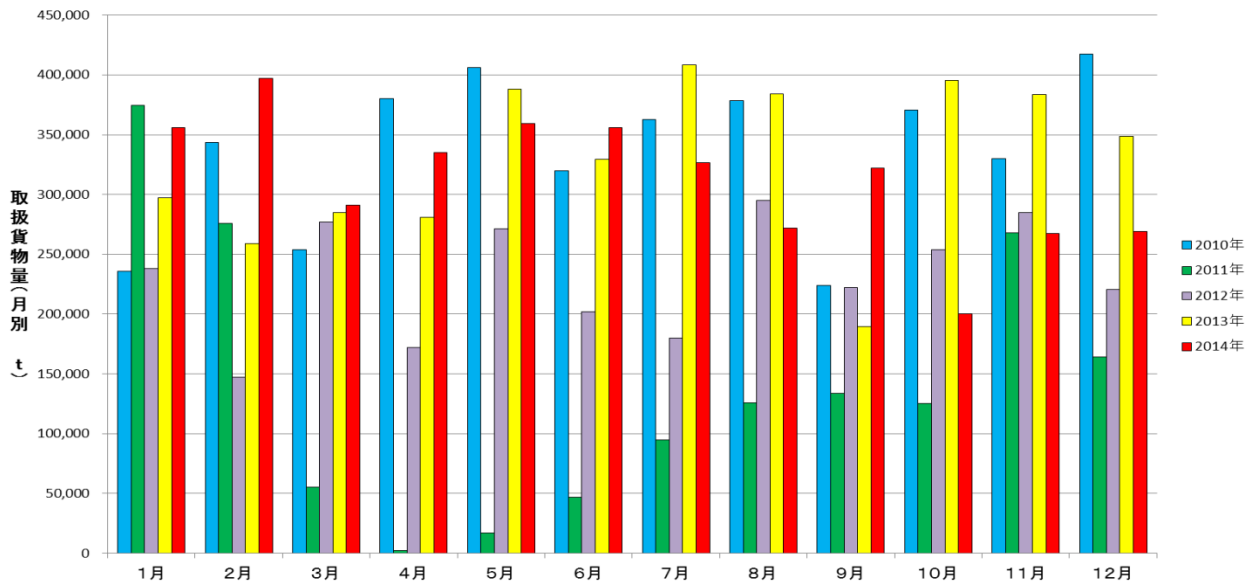


仙台塩釜港【石巻港区】の品目別取扱貨物量の推移



前年に比べ、建設資材の取扱量が減少（約 40 万ト）しました。主要品目（木材・飼料等）は微増（約 20 万ト）し、震災前には及びませんが回復傾向にあります。

仙台塩釜港【石巻港区】の取扱貨物量の推移（月別）



1月から6月までは順調に増加傾向にありましたが、天候不良等により7月以降は伸びませんでした。

放射線について安全性を引き続き確認しています

石巻港区では、大気中の放射線量を週2回（火曜日・金曜日）、海水中の放射線濃度を概ね2週間に1回程度測定し、港の安全性を確認しています。（※詳細計測結果については港湾課ホームページをご参照ください）

大気中の放射線量

| 月 | 各月平均値 | 各月最大値 |
|-----|-------|-------|
| 12月 | 0.050 | 0.058 |
| 1月 | 0.048 | 0.059 |
| 2月 | 0.049 | 0.058 |
| 3月 | 0.051 | 0.056 |

(単位 μ Sv/時)

海水中の放射線濃度

| 月 | 放射線ヨウ素 | 放射性セシウム |
|-----|--------|---------|
| 12月 | 不検出 | 不検出 |
| 1月 | 不検出 | 不検出 |
| 2月 | 不検出 | 不検出 |
| 3月 | 不検出 | 不検出 |

港湾課 HP(<http://www.pref.miyagi.jp/soshiki/kouwan/housyano.html>)

秋田県・富山県の応援職員が離任されました

自治法派遣職員として秋田県・富山県から応援を頂いた4名の方が3月31日離任されました。秋田県から応援を頂いた菊地さんには、平成24年4月から3年間、金華山港や女川の湾口防波堤に携わっていただき、港湾の復旧・復興のために貢献していただきました。富山県から6ヶ月間応援を頂いた田近さん、水島さん、高田さんの3名には主に地方港の復旧に尽力していただきました。大変お世話になりました。



左から菊地さん(秋田)、田近さん(富山)、水島さん(富山)、高田さん(富山)

編集後記

震災から4年目の今年度は金華山港をはじめとする地方港の災害復旧が完了致しました。また、西浜海岸をはじめとする各地区の防潮堤の本格着工がなされました。

継続実施している放射線量測定の公表やにっぽん丸などの大型客船の寄港が行われたことにより、安全で安心できる港になったことがアピールできたものと思われま

す。取扱貨物量も順調に回復してきています。防潮堤の完成まではもう少し時間がかかりますが、平成27年度も引き続き石巻港をはじめとする港が復興のエンジン役となるようがんばります。

編集事務局

宮城県石巻港湾事務所

〒986-0845 石巻市中島町17-2

電話:0225-95-6271(総務班)

同一6272(港政班)

同一6251, 0167(工務班)

FAX:0225-95-6273

E-MAIL:iskown@pref.miyagi.jp

※復興だよりはHPからもご覧いただけます

<http://www.pref.miyagi.jp/soshiki/is-kouwan/>