

# 平成26年8月浮魚情報 (イカ類)

平成26年8月25日

## 調査結果

8月19日～20日、8月21日～22日に漁業調査指導船「みやしお」にて、イカ類漁場調査（イカ釣り）を行いました。この調査はスルメイカ南下期におけるイカ類の分布状況等を把握するための全国一斉調査の一環として、北海道、青森県、岩手県の各水産研究機関、北海道区水産研究所との連携のもと実施しているものです。

スルメイカの調査結果の概要は表1、図1のとおりです。調査点毎のスルメイカの CPUE（釣機1台1時間あたりの釣獲尾数）は0尾、平均0尾（昨年0.64尾）でした。

アカイカの調査結果の概要は表2、図2のとおりです。調査点毎のアカイカの CPUE（釣機1台1時間あたりの釣獲尾数）は、0～0.50尾、平均0.08尾（昨年0.27尾）でした。また、釣獲されたアカイカの外套長は19～26cmでした。

なお、手釣りにより釣獲されたスルメイカ及びアカイカの調査結果の概要は表3、4のとおりです。

表1 スルメイカ調査結果（釣機）

調査地点	調査月日	開始時刻	操業時間	釣機(台)	スルメイカ釣獲尾数	水深(m)	水温(°C)		外套長(cm)									
							表面	100m	15	16	17	18	19	20	21	22	23	24
St.1	8月20日	1:15	2時間	3	0	361	19.6	6.1	釣獲なし									
St.2	8月19日	22:06	2時間	3	0	600	21.2	8.6										
St.3	8月19日	19:00	2時間	3	0	840	20.9	6.6										
St.4	8月22日	1:10	2時間	3	0	367	19.3	10.9										
St.5	8月21日	22:04	2時間	3	0	723	21.8	10.5										
St.6	8月21日	18:56	2時間	3	0	955	26.2	11.1										

表2 アカイカ調査結果（釣機）

調査地点	調査月日	開始時刻	操業時間	釣機(台)	アカイカ釣獲尾数	水深(m)	水温(°C)		外套長(cm)																		
							表面	100m	18	19	20	21	22	23	24	25	26	27	28	29	30						
St.1	8月20日	1:15	2時間	3	0	361	19.6	6.1																			
St.2	8月19日	22:06	2時間	3	0	600	21.2	8.6																			
St.3	8月19日	19:00	2時間	3	0	840	20.9	6.6																			
St.4	8月22日	1:10	2時間	3	0	367	19.3	10.9																			
St.5	8月21日	22:04	2時間	3	3	723	21.8	10.5		1						1					1						
St.6	8月21日	18:56	2時間	3	0	955	26.2	11.1																			

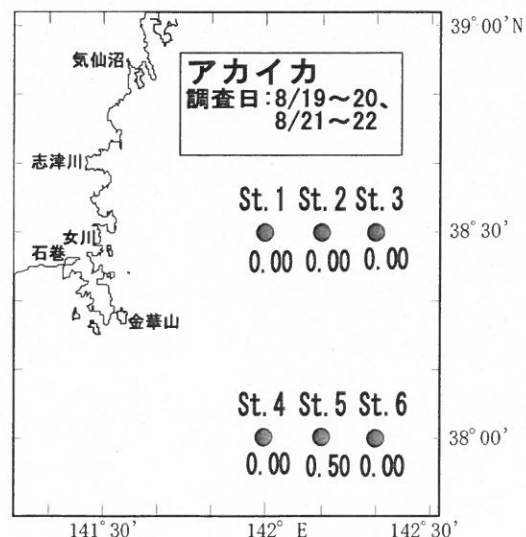
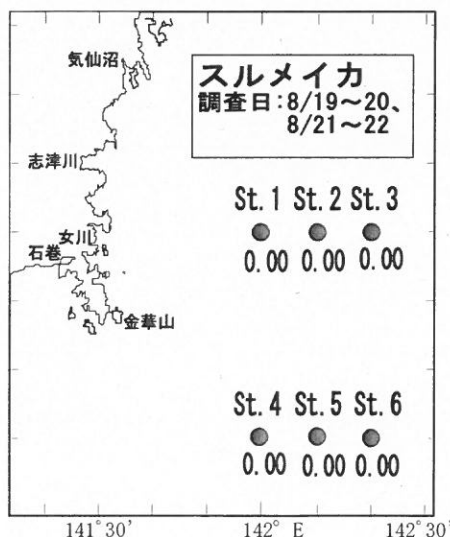


図1 スルメイカの CPUE (尾/時間・台)

図2 アカイカの CPUE (尾/時間・台)

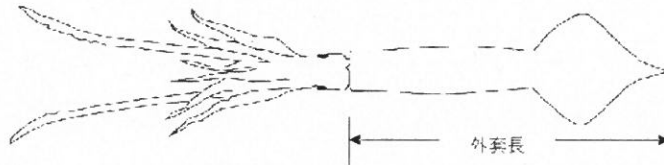
# 平成26年8月浮魚情報（イカ類）

表3 スルメイカ調査結果（手釣り）

調査地点	調査月日	開始時刻	操業時間	手釣り(人)	スルメイカ釣獲尾数	水深(m)	水温(°C)		外套長(cm)												
							表面	100m	15	16	17	18	19	20	21	22	23	24	25	26	27
St1	8月20日	2:15	1時間	11	0	361	19.6	6.1	釣獲なし												
St2	8月19日	23:06	1時間	11	0	600	21.2	8.6													
St3	8月19日	20:00	1時間	12	0	840	20.9	6.6													
St4	8月22日	2:10	1時間	8	0	367	19.3	10.9													
St5	8月21日	23:04	1時間	8	0	723	21.8	10.5													
St6	8月21日	19:56	1時間	8	0	955	26.2	11.1													

表4 アカイカ調査結果（手釣り）

調査地点	調査月日	開始時刻	操業時間	手釣り(人)	アカイカ釣獲尾数	水深(m)	水温(°C)		外套長(cm)																													
							表面	100m	15	16	17	18	19	20	21	22	23	24	25	26	27	28	29	30														
St1	8月20日	2:15	1時間	11	1	361	19.6	6.1						1																								
St2	8月19日	23:06	1時間	11	6	600	21.2	8.6							1	1	2		2																			
St3	8月19日	20:00	1時間	12	3	840	20.9	6.6					1		2																							
St4	8月22日	2:10	1時間	8	4	367	19.3	10.9								1		1	2																			
St5	8月21日	23:04	1時間	8	83	723	21.8	10.5					1	5	5	7	19	26	10	9																	1	
St6	8月21日	19:56	1時間	8	51	955	26.2	11.1					5	3	7	6	5	11	5	4	3																	



(参考) イカ類の体長測定部位