

経営比較分析表（平成28年度決算）

宮城県地方独立行政法人宮城県立病院機構 宮城県立循環器・呼吸器病センター

法適用区分	業種名・事業名	病院区分	類似区分	管理者の情報
地方独立行政法人	病院事業	一般病院	100床以上～200床未満	非設置
経営形態	診療科数	DPC対象病院	特殊診療機能 ※1	指定病院の状況 ※2
直営	6	-	ドJ	救
人口（人）	建物面積（㎡）	不採算地区病院	看護配置	
-	13,266	第1種該当	7：1	

※1 ド…人間ドック 透…人工透析 I…ICU・CCU 未…NICU・未熟児室 訓…運動機能訓練室 ガ…ガン（放射線）診療

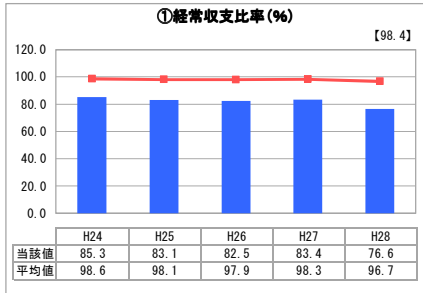
※2 救…救急告示病院 臨…臨床研修病院 が…がん診療連携拠点病院 感…感染症指定医療機関 へ…へき地医療拠点病院 災…災害拠点病院 地…地域医療支援病院 特…特定機能病院 輪…病院群輪番制病院

許可病床（一般）	許可病床（療養）	許可病床（結核）
90	-	50
許可病床（精神）	許可病床（感染症）	許可病床（合計）
-	-	140
稼働病床（一般）	稼働病床（療養）	稼働病床（一般+療養）
60	-	60

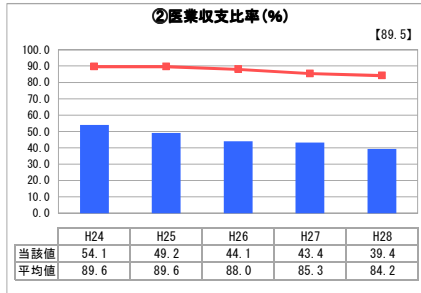
グラフ凡例

- 当該病院値（当該値）
- 類似病院平均値（平均値）
- 【】 平成28年度全国平均

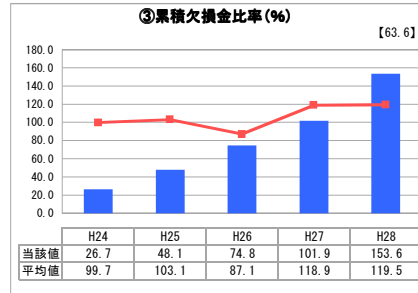
1. 経営の健全性・効率性



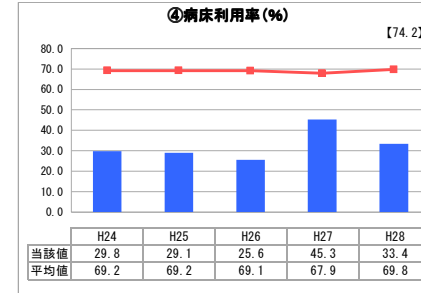
「経常損益」



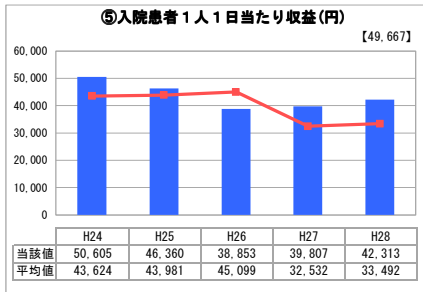
「医業損益」



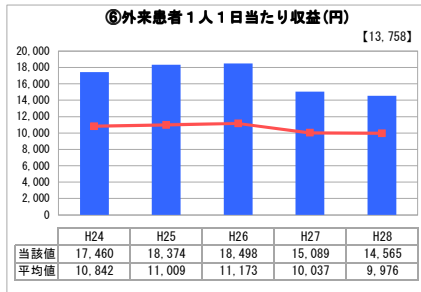
「累積欠損」



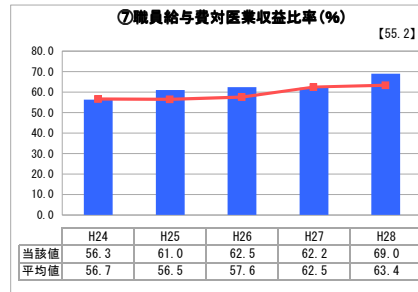
「施設の効率性」



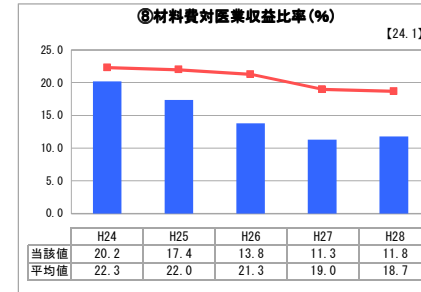
「収益の効率性①」



「収益の効率性②」

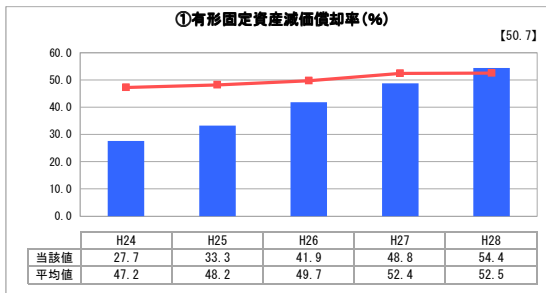


「費用の効率性①」

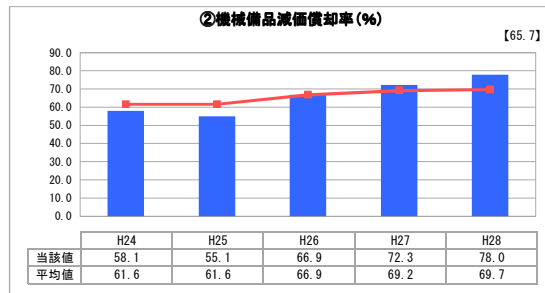


「費用の効率性②」

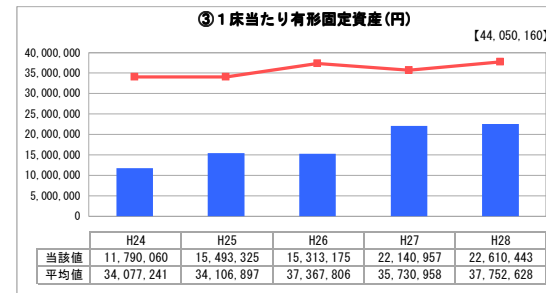
2. 老朽化の状況



「施設全体の減価償却の状況」



「機械備品の減価償却の状況」



「建設投資の状況」

I 地域において担っている役割

県北地域における医療拠点として
 (イ) 循環器系及び呼吸器系疾患に対する高度・専門医療の提供
 (ロ) 県内唯一の結核患者受入医療機関として、質の高い医療の提供
 (ホ) 感染症患者受入のための体制整備等に努め、必要な医療機能の提供に努めていく。

II 分析欄

1. 経営の健全性・効率性について

平成28年度決算においては、経常収支比率、医業収支比率、病床利用率等の指標において、平均値を大きく下回っており、単年度で大幅な赤字を計上しているものである。毎年の赤字により累積欠損比率も年々増加しており、運営体制の見直し等も含めて検討を行っていく必要がある。

2. 老朽化の状況について

平成28年度決算においては、有形固定資産減価償却率、機械備品減価償却率ともに平均値を上回っており、資産の老朽化が進んでいる。経営状況、投資回収可能性、今後求められる医療機能等を勘案しながら、必要な整備を図っていく必要がある。

全体総括

病床利用率は、平均値の半分以下に留まっており、経常収支比率・医業収支比率ともに平均値を下回っている。施設・機器の劣化等もあるが、更新を行った場合には、抜本的な改革を行わなければ投資回収は難しい状況。地域全体の状況等を踏まえながらではあるが、医療機能の見直し等も含めて、検討を行っていく必要がある。

※「類似病院平均値(平均値)」については、病院区分及び類似区分に基づき算出している。

経営比較分析表（平成28年度決算）

宮城県地方独立行政法人宮城県立病院機構 宮城県立精神医療センター

法適用区分	業種名・事業名	病院区分	類似区分	管理者の情報
地方独立行政法人	病院事業	精神科病院	精神病院	非設置
経営形態	診療科数	DPC対象病院	特殊診療機能 ※1	指定病院の状況 ※2
直営	3	-	-	救 臨
人口（人）	建物面積（㎡）	不採算地区病院	看護配置	
-	15,576	非該当	15:1	

※1 ド…人間ドック 透…人工透析 I…ICU・CCU 未…NICU・未熟児室 訓…運動機能訓練室 ガ…ガン（放射線）診療

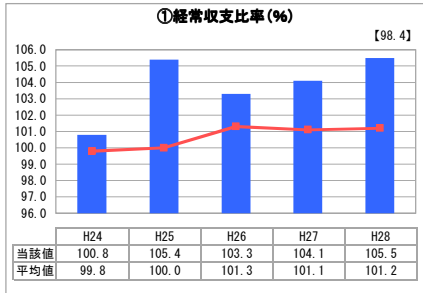
※2 救…救急告示病院 臨…臨床研修病院 が…がん診療連携拠点病院 感…感染症指定医療機関 へ…へき地医療拠点病院 災…災害拠点病院 地…地域医療支援病院 特…特定機能病院 輪…病院群輪番制病院

許可病床（一般）	許可病床（療養）	許可病床（結核）
-	-	-
許可病床（精神）	許可病床（感染症）	許可病床（合計）
258	-	258
稼働病床（一般）	稼働病床（療養）	稼働病床（一般+療養）
258	-	258

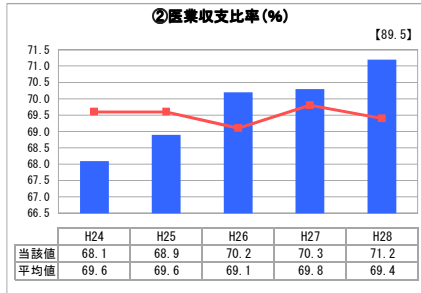
グラフ凡例

- 当該病院値（当該値）
- 類似病院平均値（平均値）
- 【】 平成28年度全国平均

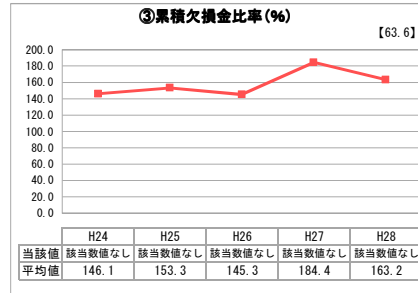
1. 経営の健全性・効率性



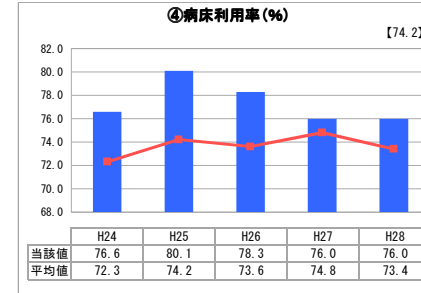
「経常損益」



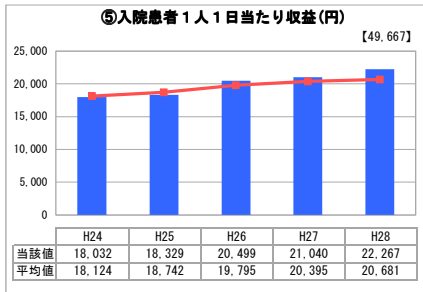
「医業損益」



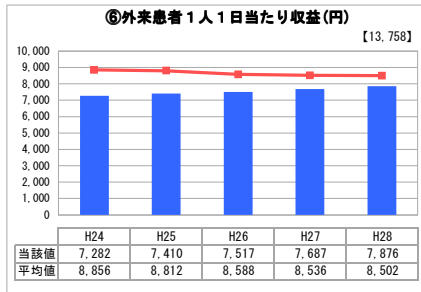
「累積欠損」



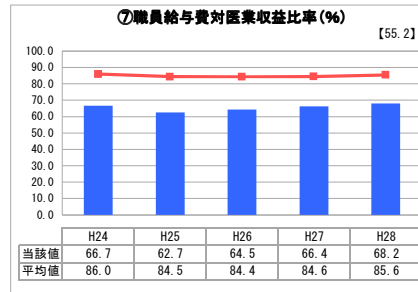
「施設の効率性」



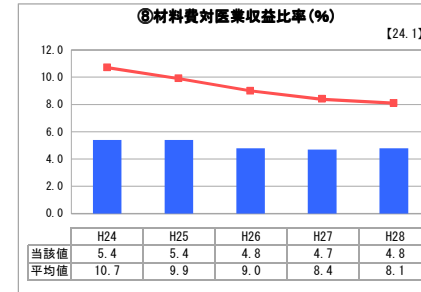
「収益の効率性①」



「収益の効率性②」

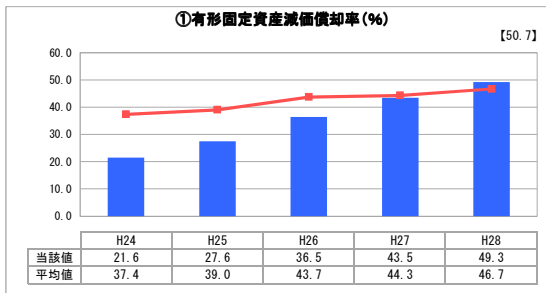


「費用の効率性①」

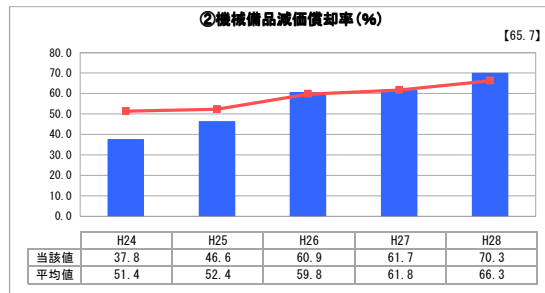


「費用の効率性②」

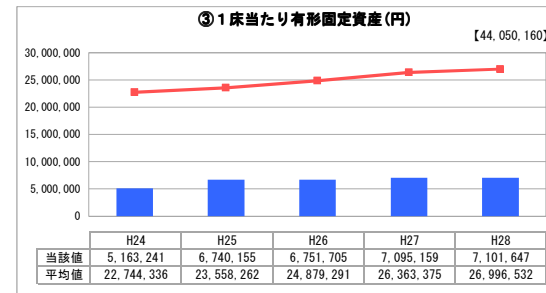
2. 老朽化の状況



「施設全体の減価償却の状況」



「機械備品の減価償却の状況」



「建設投資の状況」

I 地域において担っている役割

県内唯一の精神科基幹病院として、
 (イ) 精神科救急医療の提供
 (ロ) 自立生活支援事業の実施
 (ハ) 児童思春期医療の提供
 (ニ) 慢性重症者に向けた医療体制の整備
 等に取組み、県民に必要な医療・情報を提供するという役割を担っている。

II 分析欄

1. 経営の健全性・効率性について

平成28年度決算において経常収支比率は105.5%と100%以上を確保できており、病院の単年度の収支は黒字となっている。医業収支比率は71.2%となっており、平均値を上回っている。病床利用率は76.0%と平均値以上に推移。総じて平均値を上回る経営状況となっている。連続して黒字で推移しているため、累積欠損金は発生していない。

2. 老朽化の状況について

有形固定資産減価償却率、機械備品減価償却率ともに、平均値を上回っている。本館の建設から38年が経過し、今後病院の建替も含めた計画的な更新が必要である。

全体総括

経常収支比率は100%以上を確保できており、単年度の収支は黒字を確保、また病床利用率、医業収支比率は平均値を上回っており、経営は安定している。
 今後、計画的な施設整備の更新を行っていく場合には、新たな償却負担等の経費が発生するため、経常収支比率が100%を下回らないよう、収益・費用の変動に注視していく必要がある。

※「類似病院平均値(平均値)」については、病院区分及び類似区分に基づき算出している。

経営比較分析表（平成28年度決算）

宮城県地方独立行政法人宮城県立病院機構 宮城県立がんセンター

法適用区分	業種名・事業名	病院区分	類似区分	管理者の情報
地方独立行政法人	病院事業	一般病院	300床以上～400床未満	非設置
経営形態	診療科数	DPC対象病院	特殊診療機能 ※1	指定病院の状況 ※2
直営	24	対象	方	が
人口（人）	建物面積（㎡）	不採算地区病院	看護配置	
-	33,268	非該当	7：1	

※1 ド…人間ドック 透…人工透析 I…ICU・CCU 未…NICU・未熟児室 訓…運動機能訓練室 ガ…ガン（放射線）診療

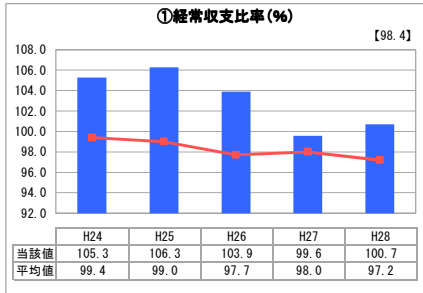
※2 救…救急告示病院 臨…臨床研修病院 が…がん診療連携拠点病院 感…感染症指定医療機関 へ…へき地医療拠点病院 災…災害拠点病院 地…地域医療支援病院 特…特定機能病院 輪…病院群輪番制病院

許可病床（一般）	許可病床（療養）	許可病床（結核）
383	-	-
許可病床（精神）	許可病床（感染症）	許可病床（合計）
-	-	383
稼働病床（一般）	稼働病床（療養）	稼働病床（一般+療養）
380	-	380

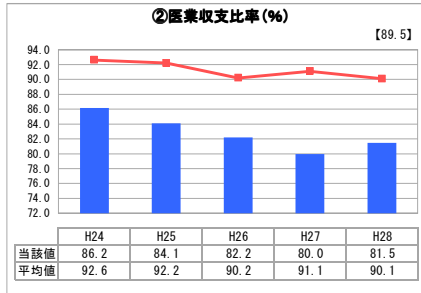
グラフ凡例

- 当該病院値（当該値）
- 類似病院平均値（平均値）
- 【】 平成28年度全国平均

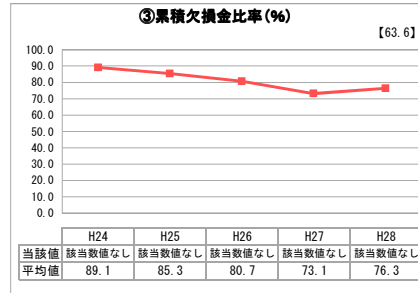
1. 経営の健全性・効率性



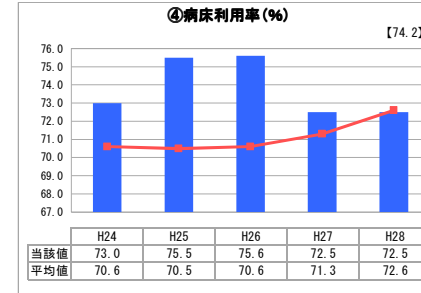
「経常損益」



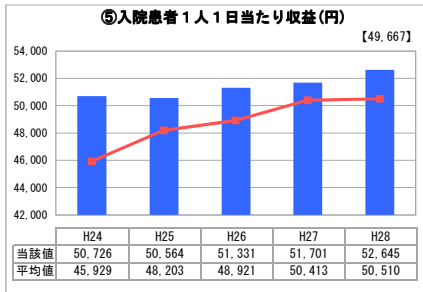
「医業損益」



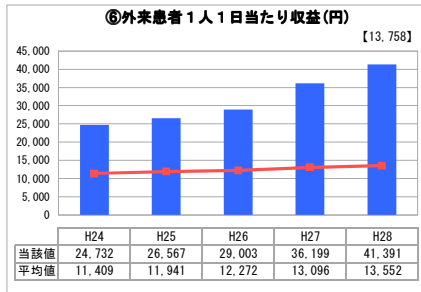
「累積欠損」



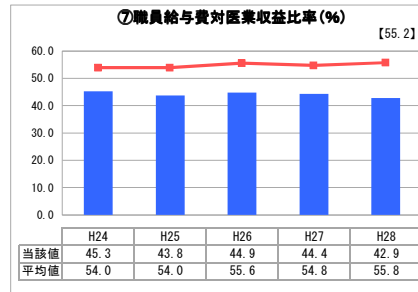
「施設の効率性」



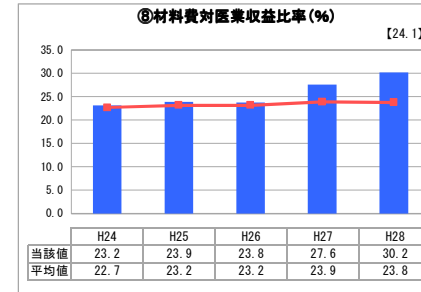
「収益の効率性①」



「収益の効率性②」

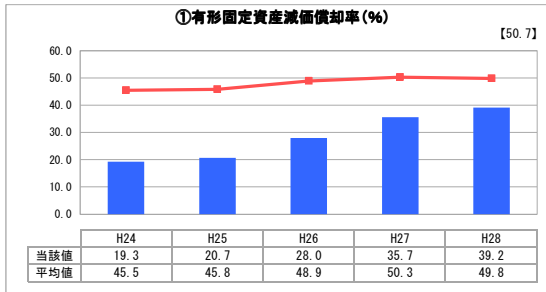


「費用の効率性①」

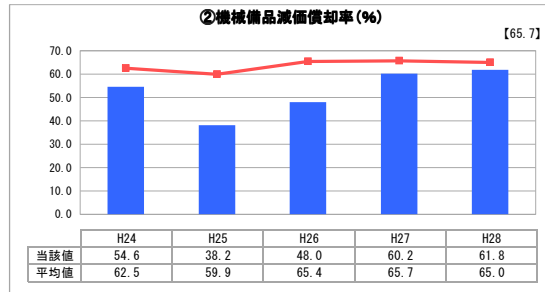


「費用の効率性②」

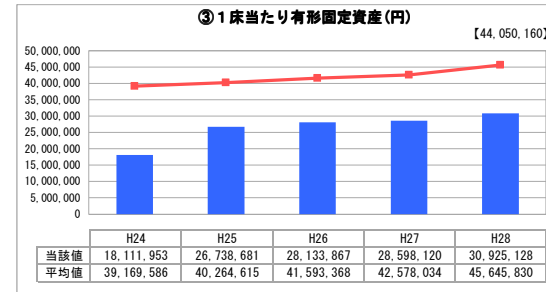
2. 老朽化の状況



「施設全体の減価償却の状況」



「機械備品の減価償却の状況」



「建設投資の状況」

I 地域において担っている役割

都道府県がん診療連携拠点病院として、
 (イ) がん患者の状態に応じた適切な治療の提供
 (ロ) がん予防に関する県民への啓発
 (ハ) 東北大学病院との機能分担による「全県のがん診療体制」の構築
 (ニ) がん患者の療養生活の質の向上
 (ホ) 研究の促進と研究成果の応用
 等に取組み、県民に必要な医療・情報を提供するという役割を担っている。

II 分析欄

1. 経営の健全性・効率性について

平成28年度決算において経常収支比率は100.7%と100%以上を確保できており、病院の単年度の収支は黒字となっているものの、医業収支比率は81.5%となっており、平均値を下回っている。
 病床利用率は72.5%と平均値とほぼ同程度に推移しているも、今後病床の有効活用も含めて検討を行い、前述の医業収支比率を改善させていく必要がある。
 入院・外来単価については平均値を上回っているが、これは化学療法による高額薬品の使用増が影響しており、材料費対医業収支比率についても平均値を大きく上回っているものである。一方で職員給与対医業収支比率は、平均値を大きく下回っている。
 今後も、収益・費用の変動には注視を行いながら、経常収支比率100%以上を確保できるよう取組を行う必要がある。

2. 老朽化の状況について

有形固定資産減価償却率、機械備品減価償却率ともに、平均値は下回っているものの、建設後23年が経過し、設立当初から使用続けている機器も多々あるため、今後計画的な更新が必要である。

全体総括

経常収支比率は100%以上を確保できており、単年度の収支は黒字を確保できている一方で、病床利用率は低下し、医業収支比率は平均値を下回っている。
 今後、計画的な施設設備の更新を行っていく場合には、更なる償却負担等の経費が発生するため、経常収支比率が100%を下回らないよう、収益・費用の変動に注視していく必要がある。

※「類似病院平均値(平均値)」については、病院区分及び類似区分に基づき算出している。

経営比較分析表（平成28年度決算）

宮城県地方独立行政法人宮城県立こども病院 宮城県立こども病院

法適用区分	業種名・事業名	病院区分	類似区分	管理者の情報
地方独立行政法人	病院事業	一般病院	200床以上～300床未満	非設置
経営形態	診療科数	DPC対象病院	特殊診療機能 ※1	指定病院の状況 ※2
直営	27	対象	透I未訓ガ	臨地輪
人口(人)	建物面積(m ²)	不採算地区病院	看護配置	
-	26,973	非該当	7:1	

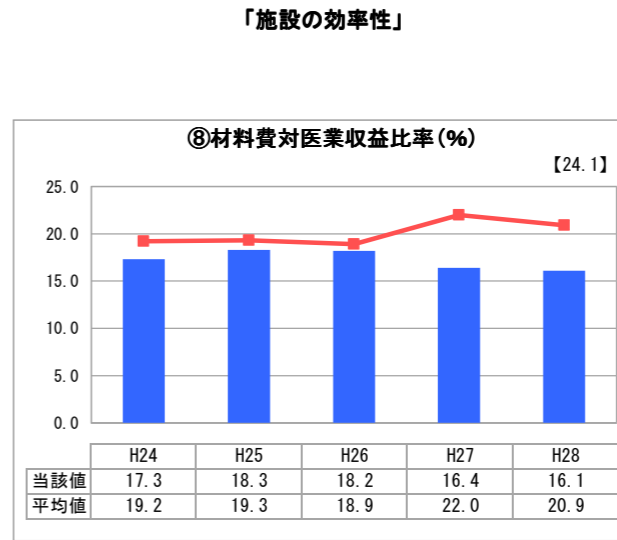
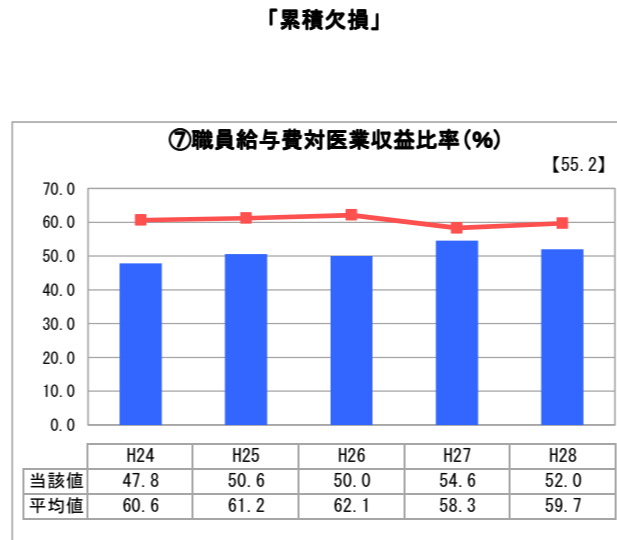
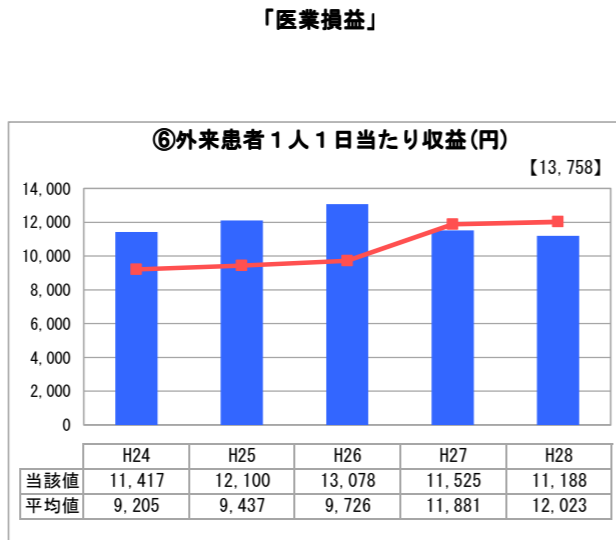
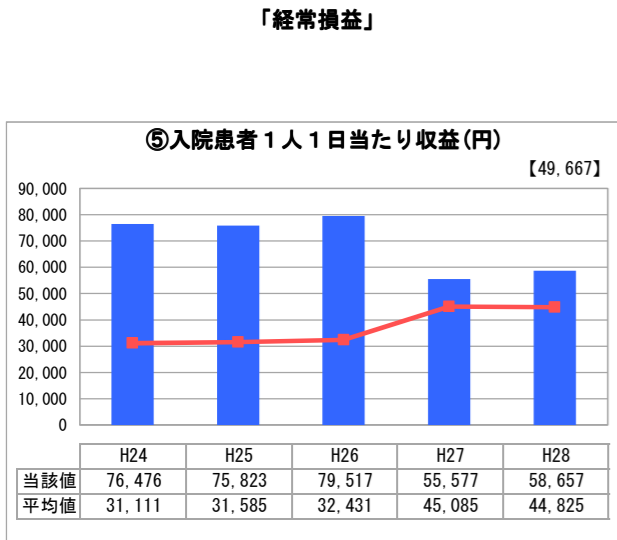
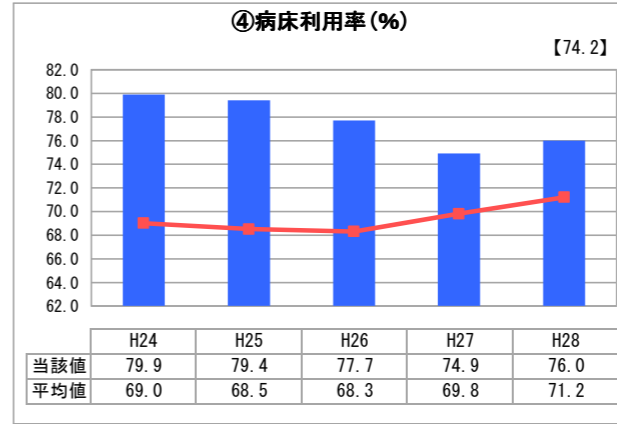
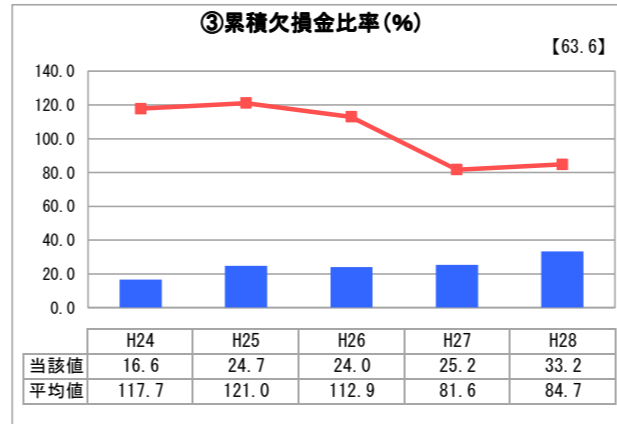
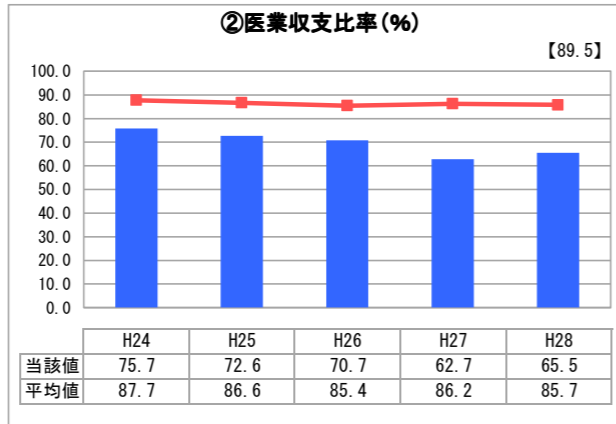
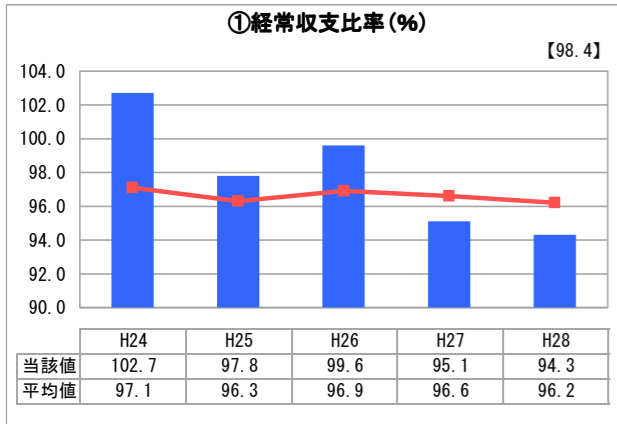
許可病床(一般)	許可病床(療養)	許可病床(結核)
241	-	-
許可病床(精神)	許可病床(感染症)	許可病床(合計)
-	-	241
稼働病床(一般)	稼働病床(療養)	稼働病床(一般+療養)
241	-	241

グラフ凡例
■ 当該病院値(当該値)
— 類似病院平均値(平均値)
【】 平成28年度全国平均

※1 ド…人間ドック 透…人工透析 I…ICU・CCU 未…NICU・未熟児室 訓…運動機能訓練室 ガ…ガン(放射線)診療

※2 救…救急告示病院 臨…臨床研修病院 が…がん診療連携拠点病院 感…感染症指定医療機関 へ…へき地医療拠点病院 災…災害拠点病院 地…地域医療支援病院 特…特定機能病院 輪…病院群輪番制病院

1. 経営の健全性・効率性



I 地域において担っている役割

東北唯一の小児高度専門医療施設として平成15年11月に開院し、平成18年4月に公設民営から地方独立行政法人に移行した。
平成27年4月、本県の小児リハビリテーションの中核であった医療型障害児入所施設の機能を引き継ぎ、これにより、小児・周産期の急性期から慢性期、リハビリテーション、在宅医療までを一貫して担う医療・福祉施設となった。

II 分析欄

1. 経営の健全性・効率性について

経常収支比率が4期連続で100%を下回っており、赤字経営が続いている。その影響で累積欠損金比率についても増加傾向となっているものの、未だ類似病院平均値を下回っている。
病床利用率や入院患者1人1日当たり収益などについては類似病院平均値を上回っているが、減少傾向にあり、更なる収益確保が求められる。
平成27年度以降、患者1人1日当たり収益(入院・外来)については、医療型障害児入所施設との統合に伴い大幅に減少した。
職員給与費対医業収益比率については増加傾向にあり、医業収益の向上が改善策であると考えられる。
材料費対医業収益比率については減少傾向にあり、後発医薬品への移行や同種同効品の集約化、値引き交渉による削減など、取組みの成果が出ている。

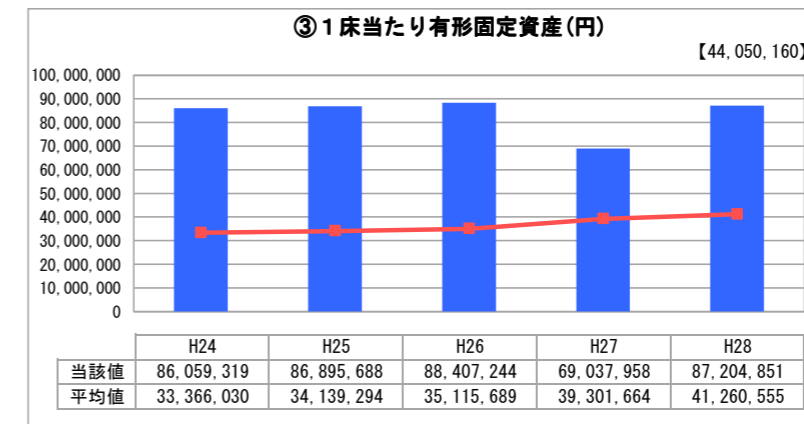
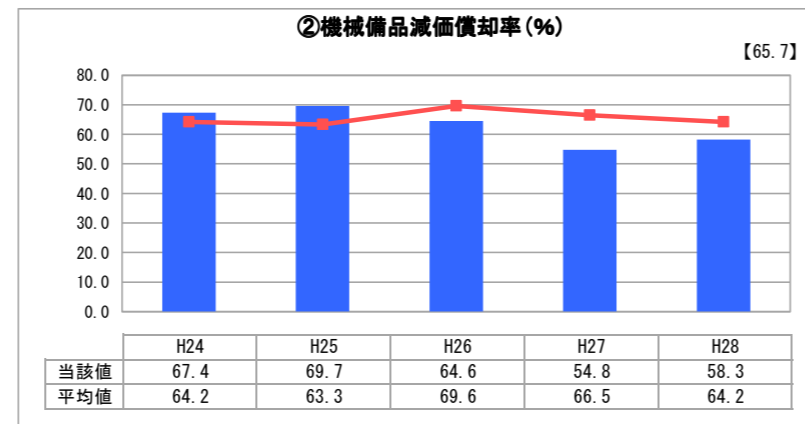
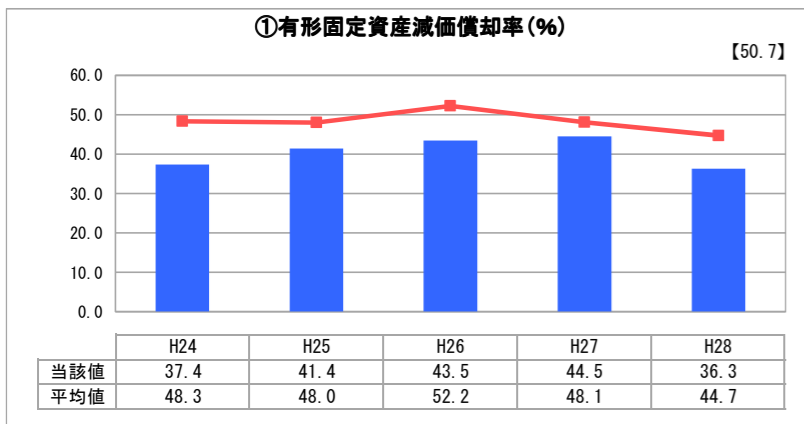
2. 老朽化の状況について

有形固定資産減価償却率については、医療型障害児入所施設との統合に伴い、平成28年度に新棟を取得したことで数値が減少している。また、開院から12年ということもあり40%余りの数値で推移している。
機械備品減価償却率は、平成25年度にピークを迎え平成26年度以降、機器の更新を進めたことにより減少傾向にある。
1床当たり有形固定資産については、小児高度専門医療を担う施設として施設設備及び機器等に高額な投資が行われているため、類似病院平均値よりもかなり高い数値で推移している。そのため減価償却費は増大しており、収支状況が逼迫している。

全体総括

収益性を示す指標が悪化しており、一方で支出性を示す指標が増加しているため経常収支が悪化している。
費用対収益比率の向上は、収益の確保が最善策であるため、医業収支比率の向上が今後求められる。

2. 老朽化の状況



「施設全体の減価償却の状況」

「機械備品の減価償却の状況」

「建設投資の状況」

※ 「類似病院平均値(平均値)」については、病院区分及び類似区分に基づき算出している。