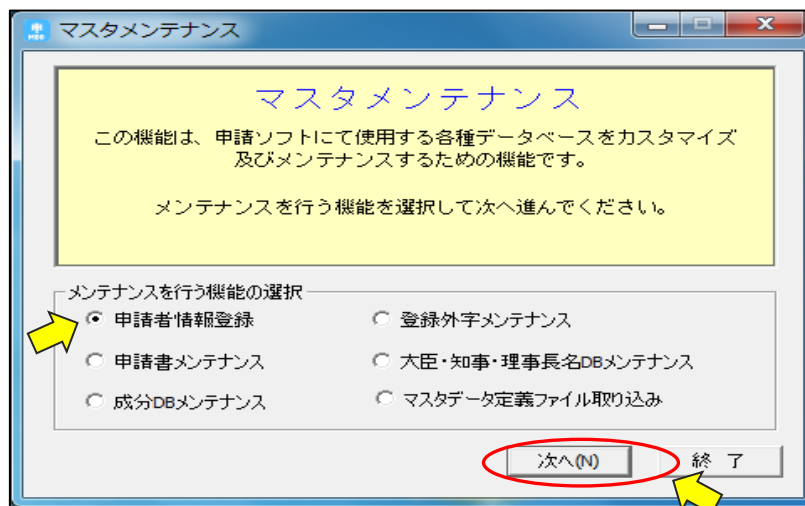


◆◆◆◆ 申請者(本社・事業者)情報の手順 ◆◆◆◆

1 スタート画面のすべてのプログラムの中から「医薬品医療機器等法対応電子申請ソフト」のファイルをクリックし「データベースメンテナンス」を選択します。



2 申請者(本社・事業者)情報“業者コード 6 桁+000”の登録をします。マスタメンテナンス画面で「申請者情報入力」にチェックを入れ「次へ(N)」をクリックします。



3 申請者情報登録画面が開いたら「モード切替」をクリックし、右上の青色の「操作モード」を赤色の「編集モード」にします。

マスタメンテナンス

申請者情報登録

業者情報

業者情報一覧

編集モード

適用
追加
削除
検索

業者コード 郵便番号 住所

法人名 法人名ふりがな

代表者氏名 代表者氏名ふりがな

医薬品 | 医薬部外品 | 化粧品 | 医療機器

製造販売業許可

元号 年 月 日

製造業許可

元号 年 月 日

担当者情報

担当者情報一覧

適用
追加
削除

郵便番号 住所

所属部署名

担当者氏名1 担当者氏名2

担当者氏名1ふりがな 担当者氏名2ふりがな

電話番号 FAX メールアドレス

モード切替 終了 キャンセル

5 画面右の「追加」をクリックします。

マスタメンテナンス

申請者情報登録

業者情報

業者情報一覧

編集モード

適用
追加
削除
検索

業者コード 郵便番号 住所

法人名 法人名ふりがな

代表者氏名 代表者氏名ふりがな

6 業者コード～代表者ふりがなまでの項目を入力し「適用」をクリックします。

マスタメンテナンス

申請者情報登録

業者情報

業者情報一覧

編集モード

適用
追加
削除
検索

業者コード 郵便番号 住所

123456000 0000-0000 宮城県仙台市青葉区〇〇1丁目2番3号

法人名 法人名ふりがな

株式会社〇〇機械工業 まるまるきかいこうぎょう

代表者氏名 代表者氏名ふりがな

まるまる太郎 まるまるたろう

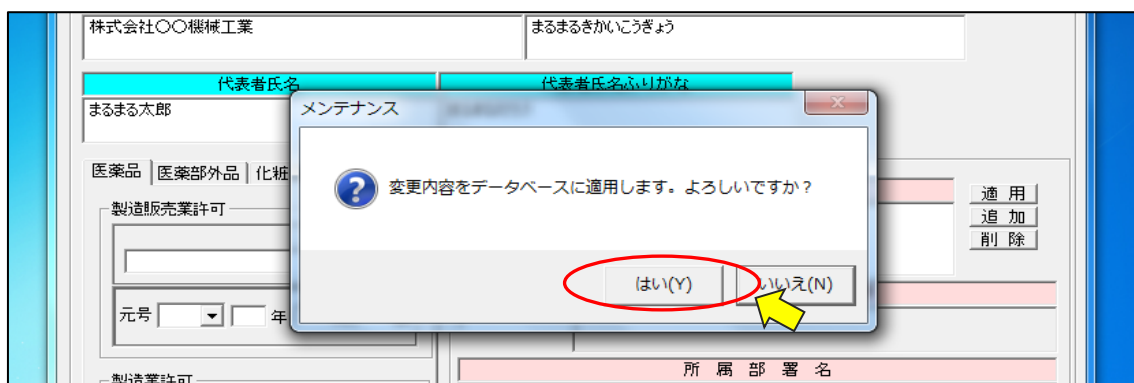
医薬品 | 医薬部外品 | 化粧品 | 医療機器

担当者情報

担当者情報一覧

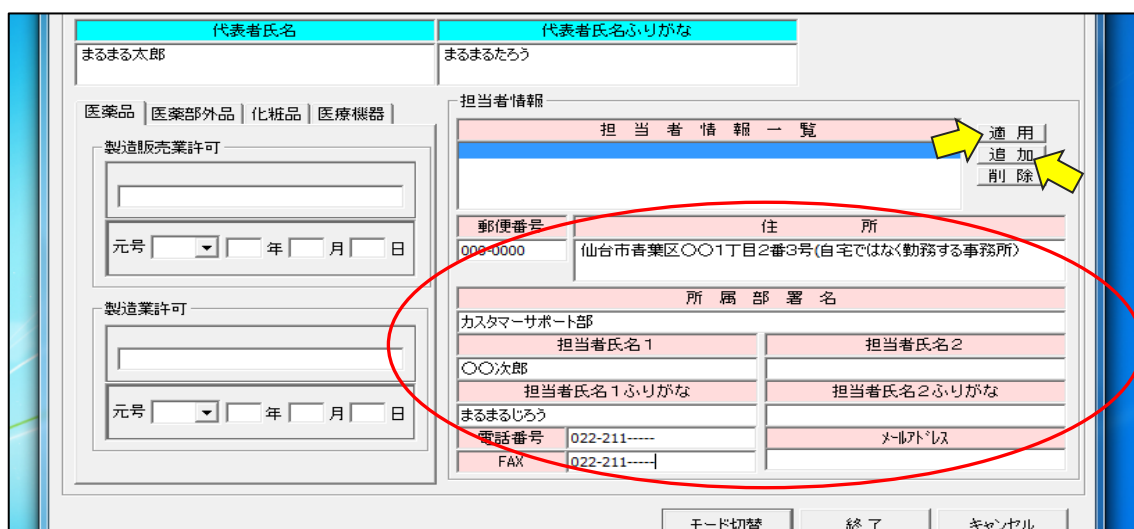
適用

7 次の画面が表示されたら「はい(Y)」をクリックします。

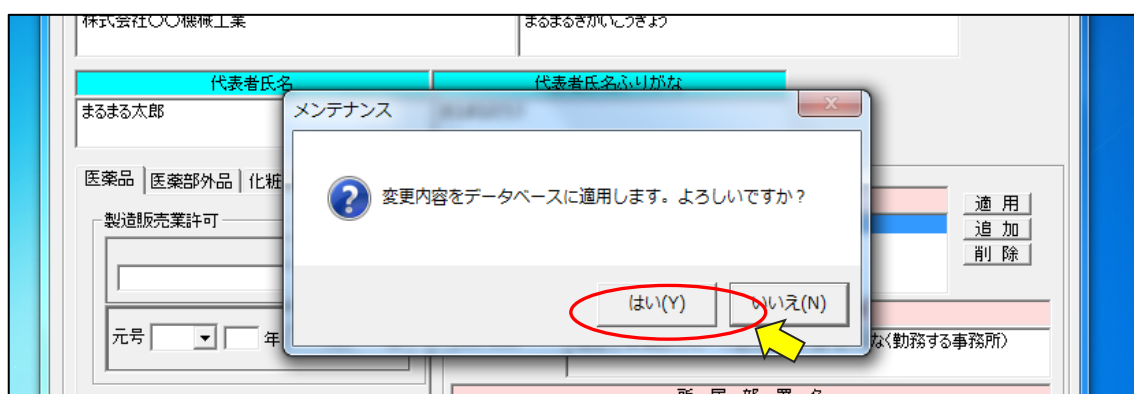


8 担当者情報の登録をします。

担当者情報の「追加」をクリックし、郵便番号～メールアドレスまでの項目を入力します。次に「適応」をクリックします。



9 次の画面が表示されたら「はい(Y)」をクリックします。



10 担当者情報一覧に、担当者名+所属部署が登録されていることを確認します。

担当者情報

担当者情報一覧

〇〇次郎 カスタマーサポート部

適用

追加

削除

検索

11 画面下の「モード切替」をクリックします。

次に「編集モード」を「操作モード」に戻してから画面下の「終了」をクリックします。

申請者情報登録

業者情報

業者情報一覧

編集モード

適用

追加

削除

検索

モード切替

終了

キャンセル

12 マスタメンテナンスの画面で「終了」をクリックします。※申請書作成へ進みます。

マスタメンテナンス

この機能は、申請ソフトにて使用する各種データベースをカスタマイズ及びメンテナンスするための機能です。

メンテナンスを行う機能を選択して次へ進んでください。

メンテナンスを行う機能の選択

申請者情報登録

登録外字メンテナンス

申請書メンテナンス

大臣・知事・理事長名DBメンテナンス

成分DBメンテナンス

マスタデータ定義ファイル取り込み

次へ(N)

終了