

＜障害者総合支援法に基づく実施計画＞

宮城県障害福祉計画

（第5期障害福祉計画・第1期障害児福祉計画）
の進捗状況（平成30年度）



宮城県保健福祉部
障害福祉課

<目次>

I	成果目標の達成状況	…	P 3
II	一般就労支援の利用状況	…	P12
III	発達障害者等に対する支援状況	…	P15
IV	圏域毎の障害福祉サービス等の利用状況	…	P17
V	障害福祉サービス等の質の向上等のために講ずる 措置 実績	…	P40
VI	地域生活支援事業等の実施に関する事項 実績	…	P44

I 成果目標の達成状況

- 1 福祉施設の入所者の地域生活への移行
- 2 入院中の精神障害者の地域生活への移行
- 3 地域生活支援拠点等の整備
- 4 福祉施設から一般就労への移行等
- 5 障害児に対するサービス等の提供体制の確保

1 福祉施設の入所者の地域生活への移行

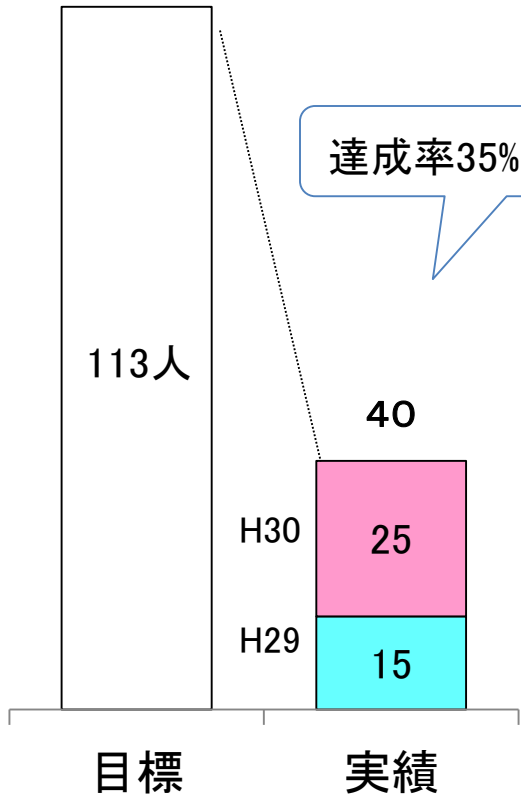
5期計画の目標値

平成29年度～32年度における地域生活移行者数※を113人とする

※ 施設入所支援サービスを受けていた障害者が施設を退所し、家庭復帰又は生活の拠点を共同生活援助、福祉ホーム、一般・公営住宅等へ移行した数をいう。

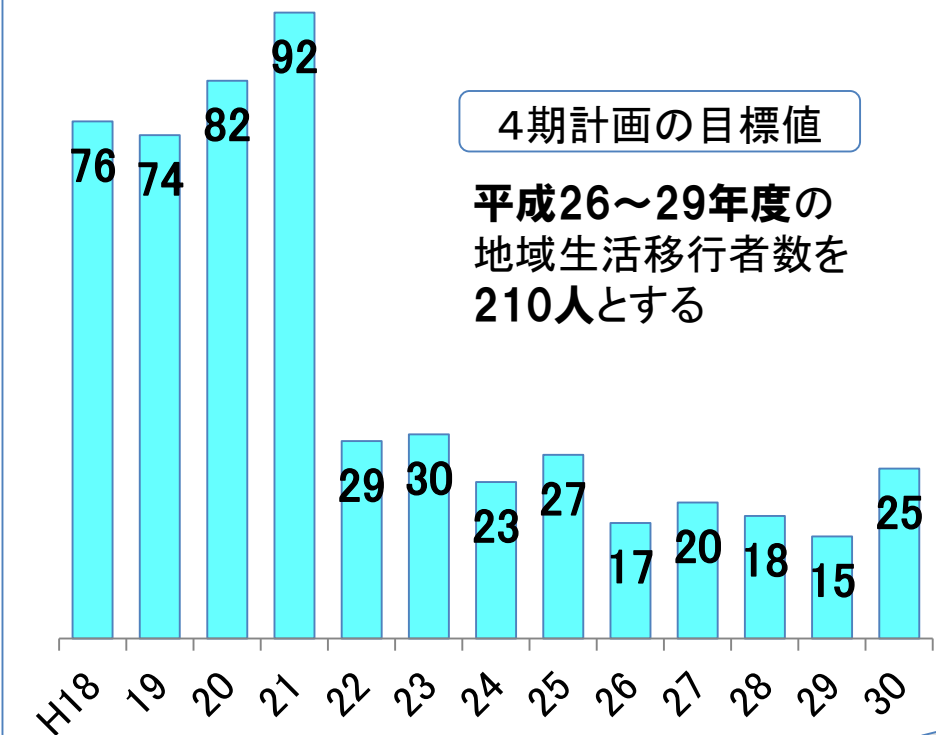
【現在の達成状況と地域移行の内訳(人)】

※ H30年度末時点



年度	地域移行の場			
	GH	家庭		他
		同居	独居	
計	16	6	2	16
H30	8	2	1	14
H29	8	4	1	2

【参考】これまでの実績(人)



2-1 入院中の精神障害者の地域生活への移行

5期計画
の目標値

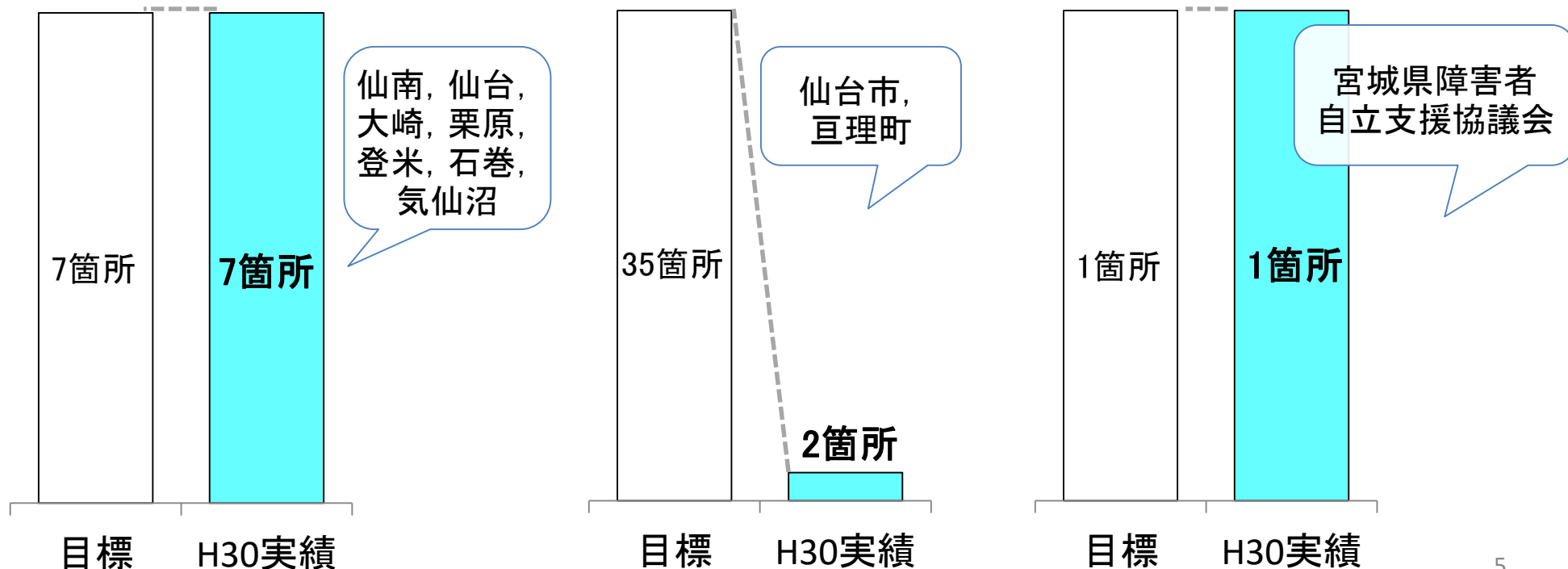
圏域	平成32年度末までに各保健福祉事務所(地域事務所)に協議の場を設置する
市町村	平成32年度末までに各市町村に協議の場を設置する
県	平成32年度末までに県に協議の場を設置する

平成30年度末時点の状況

【圏域ごと】

【市町村ごと】

【県】



2-2 入院中の精神障害者の地域生活への移行

5期計画の
目標値

平成32年度末において入院後3か月時点の退院率を**69%**とする

平成32年度末において入院後6か月時点の退院率を**84%**とする

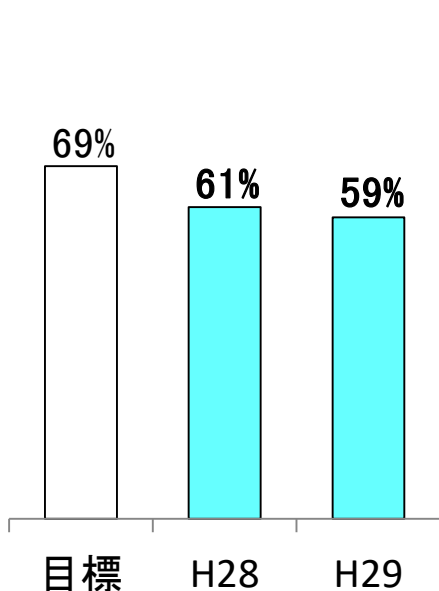
平成32年度末において入院後1年時点の退院率を**91%**とする

平成32年度末時点の入院期間1年以上の長期在院者数を**2,785人**※とする

※ うち65歳以上を1,886人以下、65歳未満を899人以下とする。

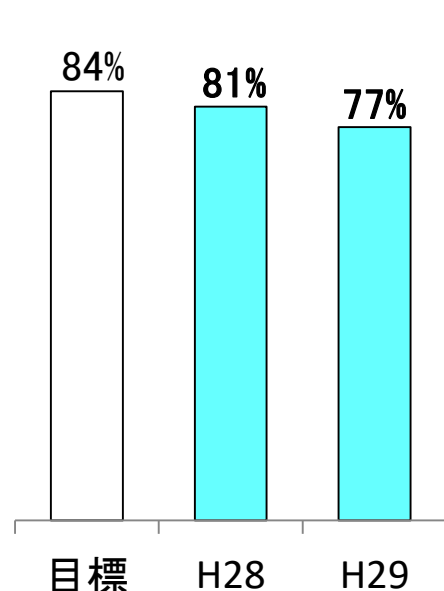
H30実績:未公表

【3か月時点退院率】



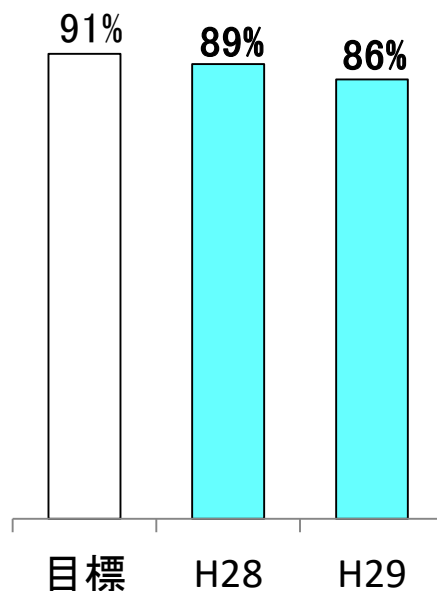
H30実績:未公表

【6か月時点退院率】

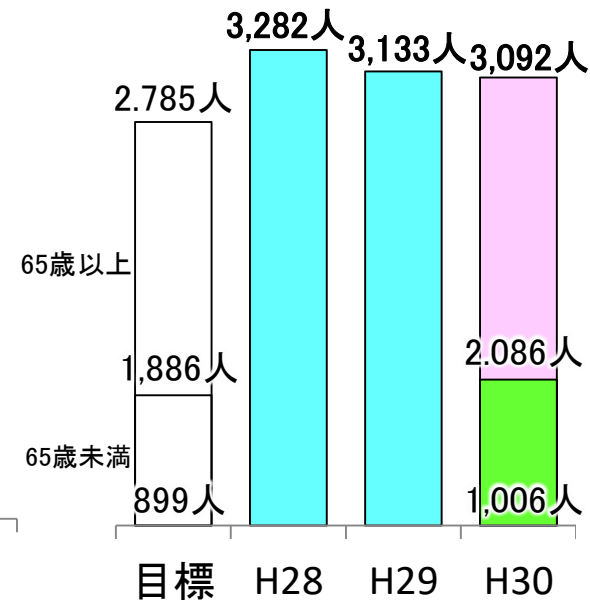


H30実績:未公表

【1年時点退院率】



【長期在院者数】



3 地域生活支援拠点等の整備

5期計画の目標値

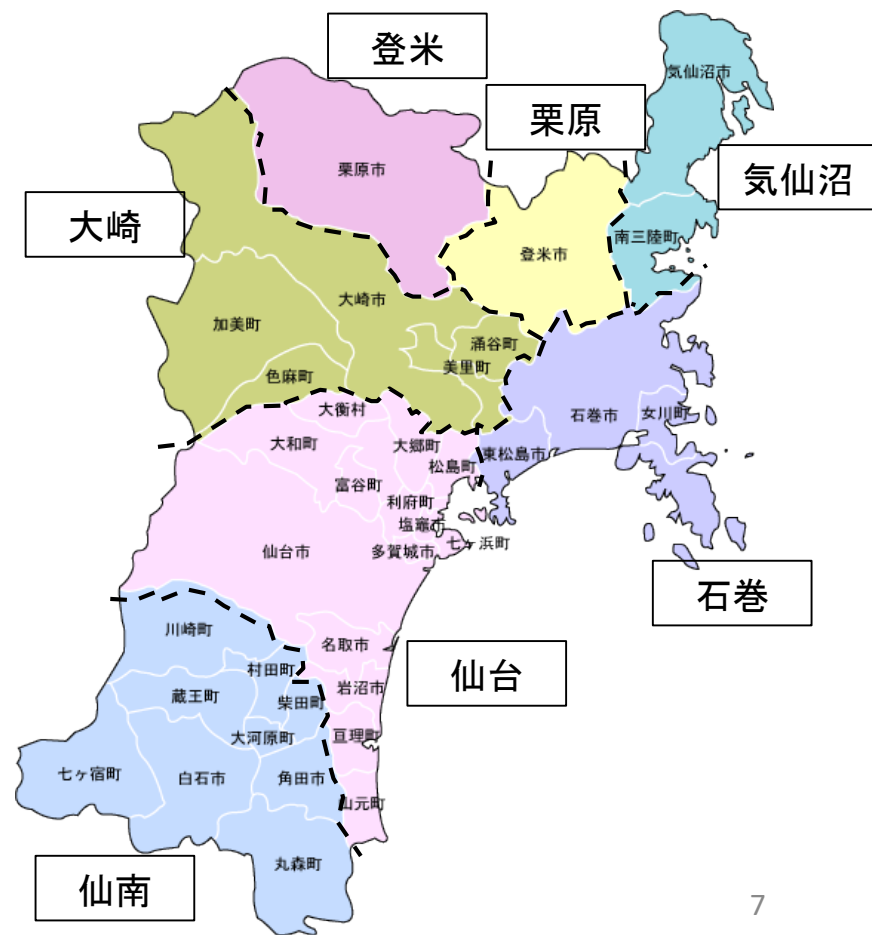
平成32年度までに各障害保健福祉圏域に1箇所以上整備する

地域生活支援拠点等とは、地域における居住支援の機能(相談, 体験の機会・場, 緊急時の受け入れ・対応, 専門性, 地域の体制づくり)を集約し, グループホーム又は障害者支援施設に付加した拠点又は複数の機関が分担して機能を担う体制

平成30年度末時点の状況

市町村	圏域	整備単位	類型
塩竈市 多賀城市 松島町 七ヶ浜町 利府町	仙台	宮城東部地域 自立支援協議会	多機能
岩沼市	仙台	単独	面的
富谷市 大和町 大郷町 大衡村	仙台	富谷市・黒川地域 自立支援協議会	面的
亘理町	仙台	単独	多機能
東松島市	石巻	単独	面的
涌谷町	大崎	単独	多機能
13	3	6	

障害保健福祉圏域



4-1 福祉施設から一般就労への移行等(年間一般就労者数)

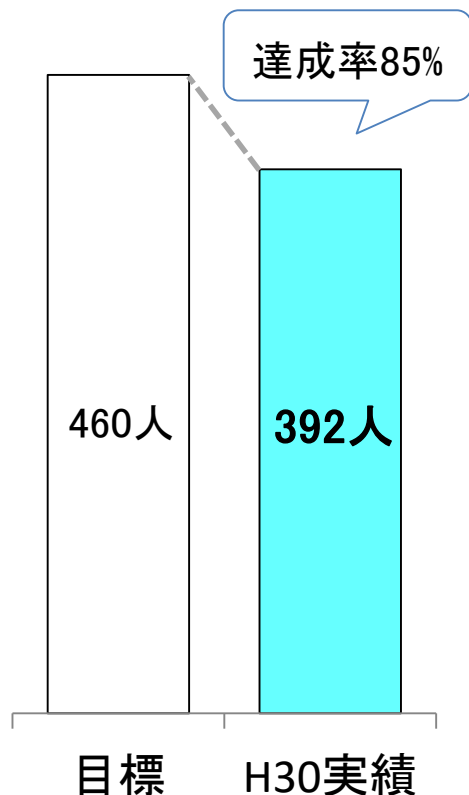
5期計画の目標値

平成32年度に福祉施設※を退所し、一般就労する者を460人とする

※ 生活介護, 自立訓練(機能訓練, 生活訓練), 就労移行支援, 就労継続支援(A型, B型)のサービスを提供する事業所をいう。以下同じ。

【現在の達成状況】

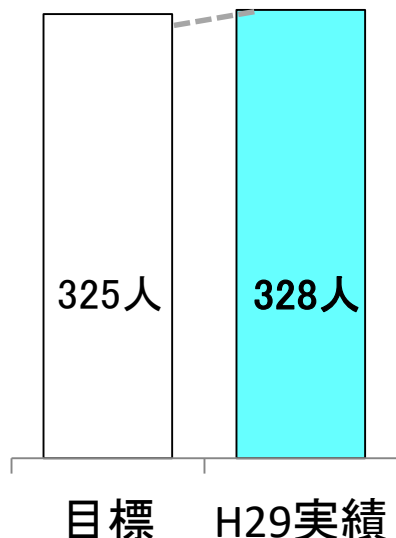
※ H30年度末時点



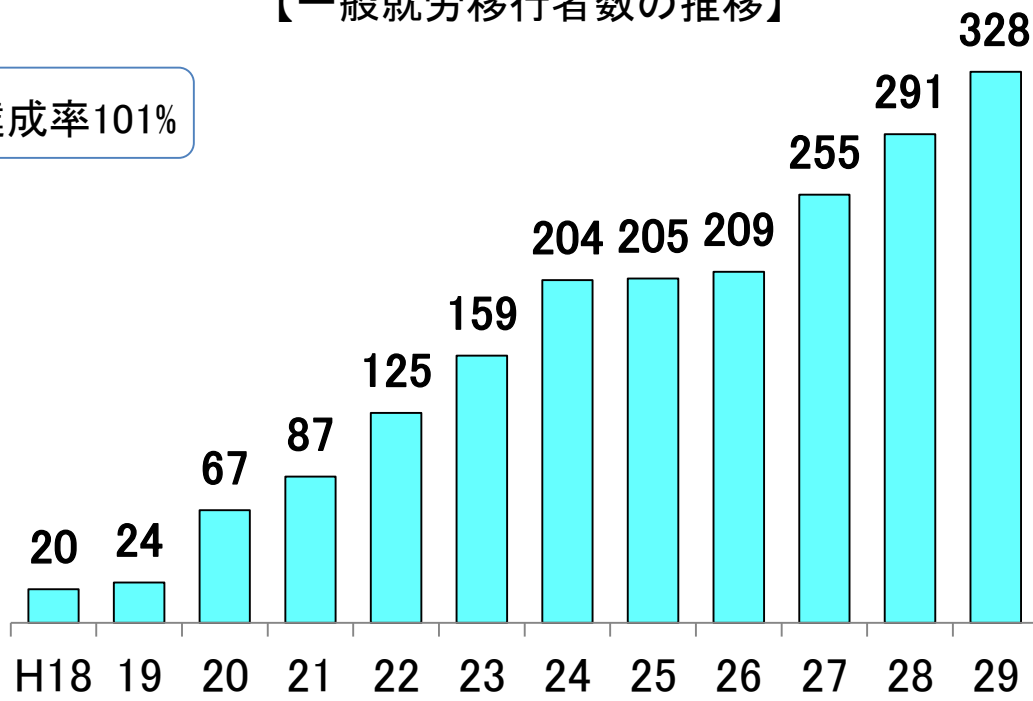
【参考】これまでの実績と4期計画の目標達成状況

4期計画の目標値

平成29年度の
一般就労移行者数を
325人とする



【一般就労移行者数の推移】



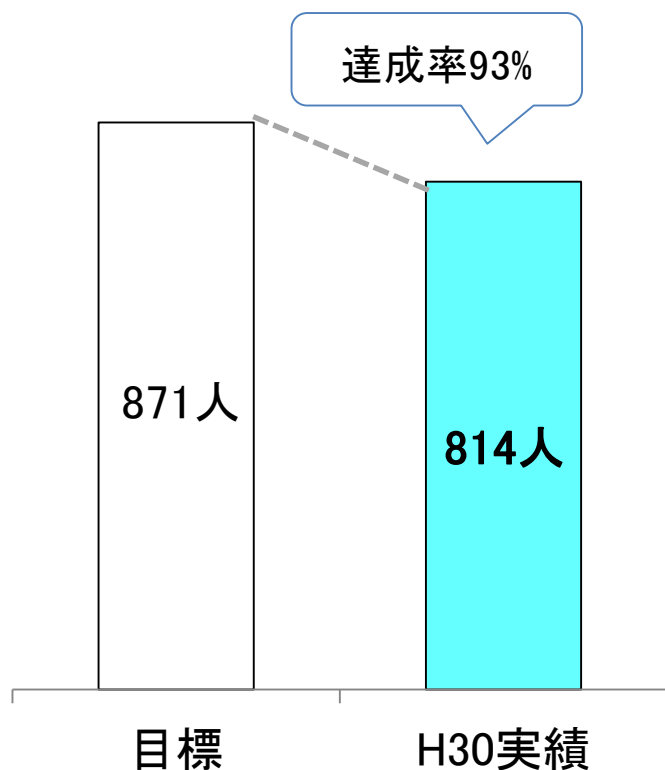
4-2 福祉施設から一般就労への移行等（就労移行支援事業）

※「就労定着支援事業による職場定着率」については、平成30年4月からの新設サービスであるため、平成30年度末時点の実績はなし

① 就労移行支援事業所の利用者数

5期計画
の目標値

平成32年度末に就労移行支援事業所利用者数を871人とする

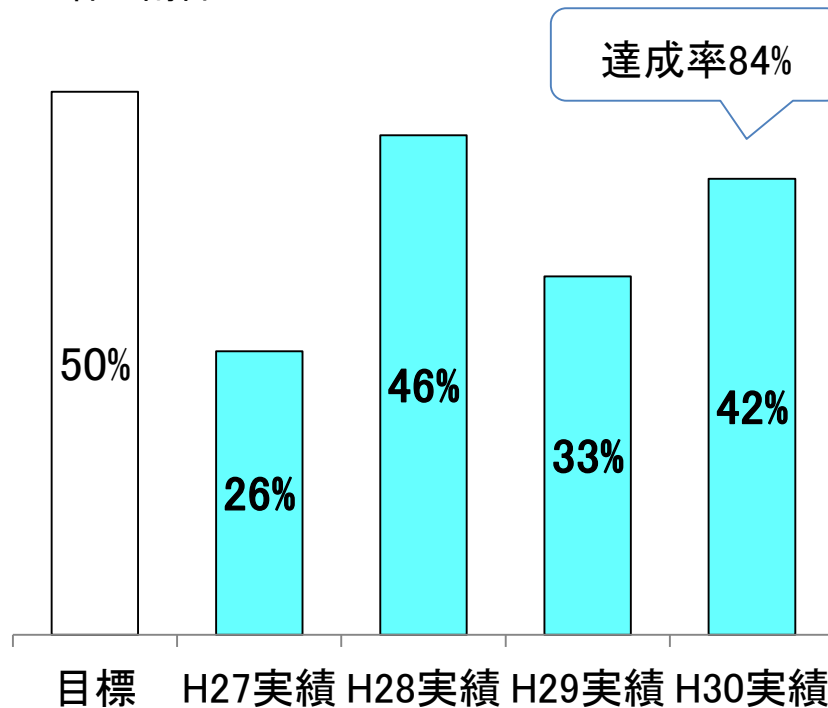


② 就労移行率が3割以上の事業所の割合

5期計画
の目標値

平成32年度末に就労移行率※が3割以上の事業所を5割とする

※平成29年度中に就労移行支援事業所を利用し一般就労した者の割合



5-1 障害児に対するサービス等の提供体制の確保

1期計画
の目標値

児童発達支援センター

平成32年度までに各障害保健福祉圏域に1箇所以上整備する

保育所等訪問支援

平成32年度までに各市町村で利用可能な体制を整備する

主に重症心身障害児を支援する児童発達支援

平成32年度までに各障害保健福祉圏域に1箇所以上整備する

主に重症心身障害児を支援する放課後等デイサービス

平成32年度までに各障害保健福祉圏域に1箇所以上整備する

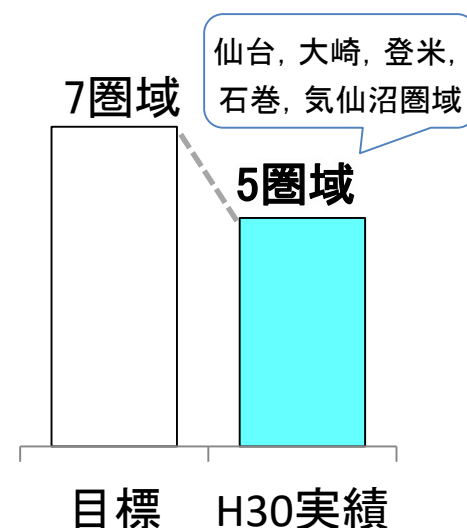
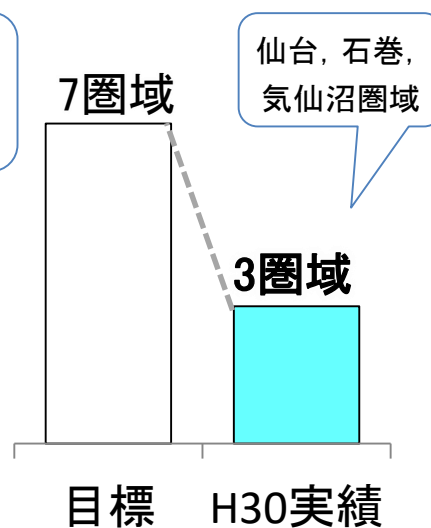
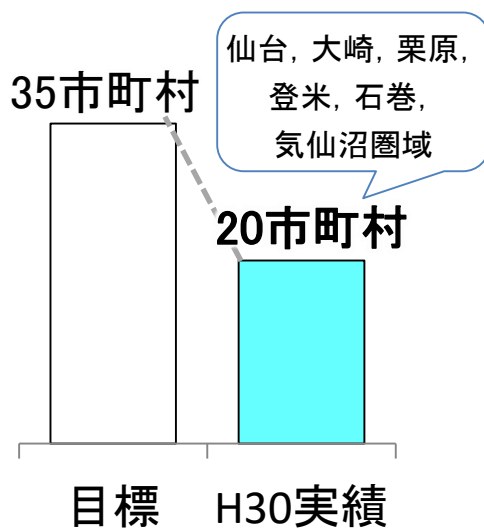

<平成30年度末時点の状況>

【児童発達支援センター】

【保育所等訪問支援】

【児童発達支援】

【放課後等デイサービス】



5-2 障害児に対するサービス等の提供体制の確保（医療的ケア児）

①関係機関の協議の場の設置

1期計画
の目標値

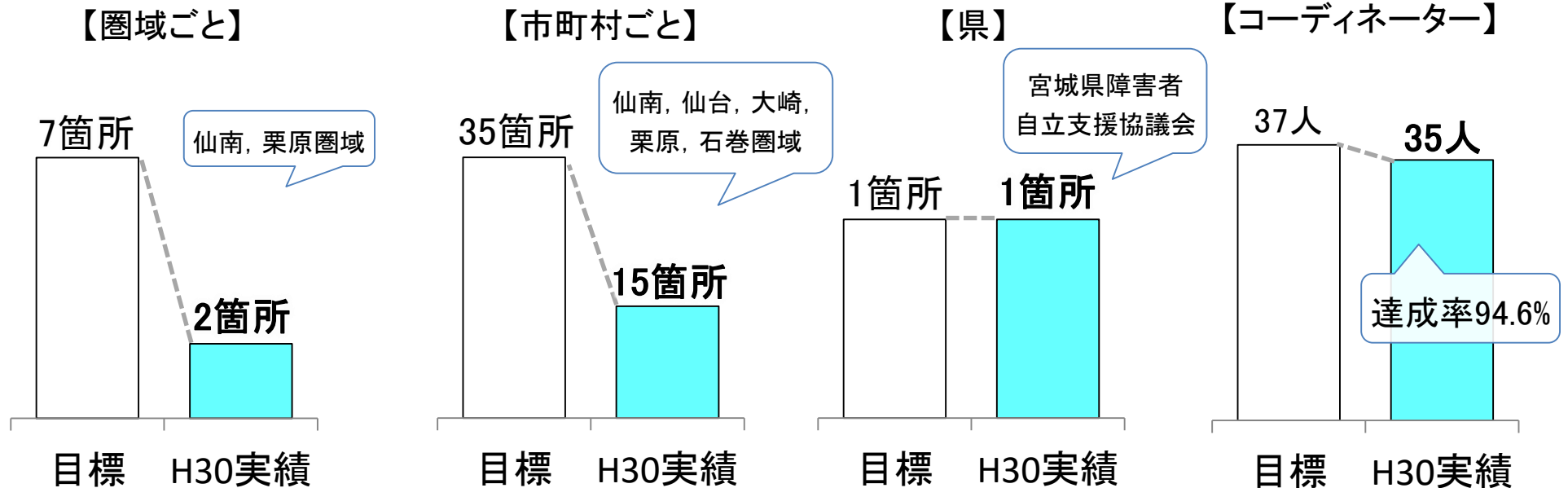
圏域	平成32年度末までに各保健福祉事務所(地域事務所)に協議の場を設置する
市町村	平成32年度末までに各市町村に協議の場を設置する
県	平成32年度末までに県に協議の場を設置する

②コーディネーターの設置

1期計画の目標値

平成32年度末までに配置人数を37人とする

<平成30年度末時点の状況>

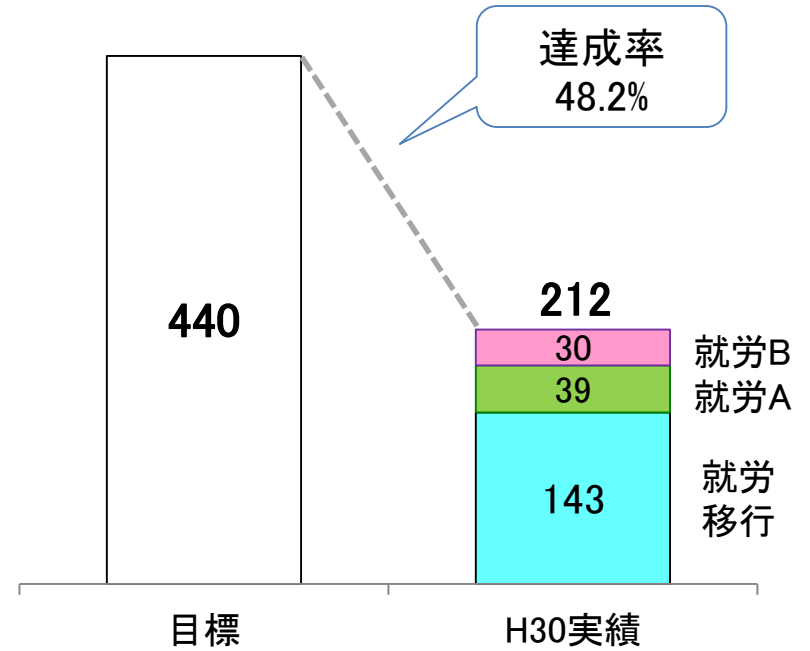


II 一般就労支援の利用状況

- 1 就労移行支援事業及び就労継続支援事業の利用者の一般就労への移行
- 2 障害者に対する職業訓練の受講
- 3 福祉施設から公共職業安定所への誘導
- 4 福祉施設から障害者就業・生活支援センターへの誘導
- 5 公共職業安定所における福祉施設利用者の支援

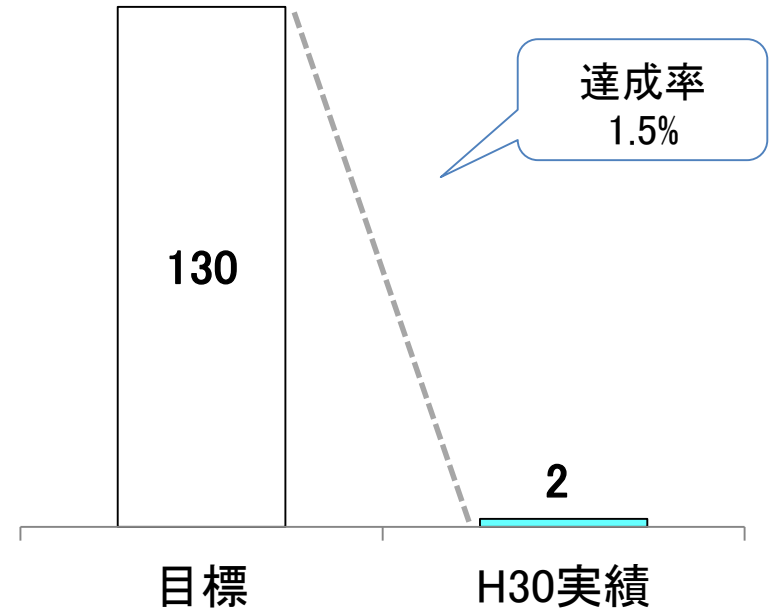
1 就労移行支援事業及び就労継続支援事業の利用者の一般就労への移行

平成32年度末の就労移行支援・就労継続支援利用者のうち一般就労移行者を440人とする



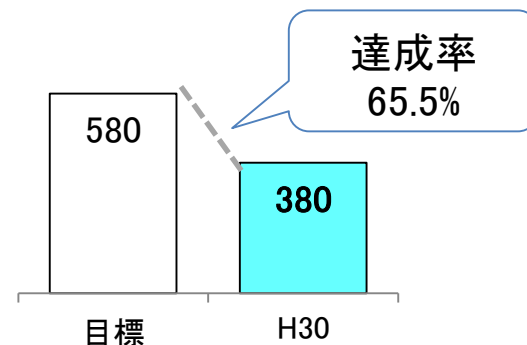
2 障害者に対する職業訓練の受講

平成32年度の福祉施設から一般就労へ移行する者のうち、職業訓練受講者数を130人とする



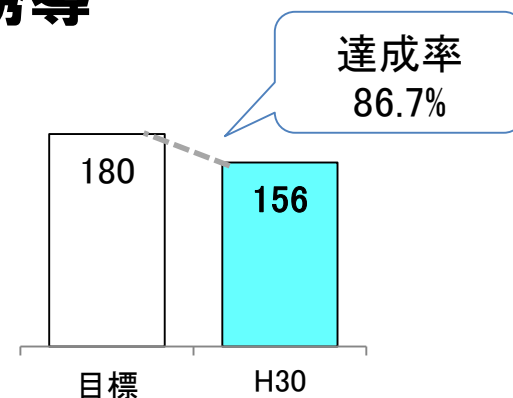
3 福祉施設から公共職業安定所への誘導

平成32年度に福祉施設から公共職業安定所へ誘導する福祉施設利用者数を580人とする



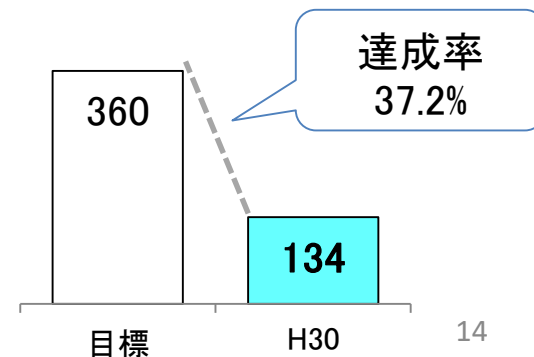
4 福祉施設から障害者就業・生活支援センターへの誘導

平成32年度に福祉施設から一般就労に移行する者のうち、障害者就業・生活支援センターへ誘導する福祉施設利用者数を180人とする



5 公共職業安定所における福祉施設利用者の支援

平成32年度における福祉施設から公共職業安定所の支援を受けて就職する福祉施設利用者数を360人とする



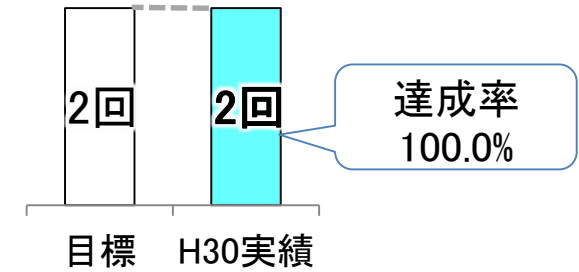
III 発達障害者等に対する支援状況

- 1 発達障害者支援地域協議会の開催
- 2 発達障害者支援センターによる相談支援
- 3 発達障害者支援センター及び発達障害者地域支援マネジャーの関係機関への助言
- 4 発達障害者支援センター及び発達障害者地域支援マネジャーの外部機関や地域住民への研修，啓発

※ すべて仙台市実施分を除く

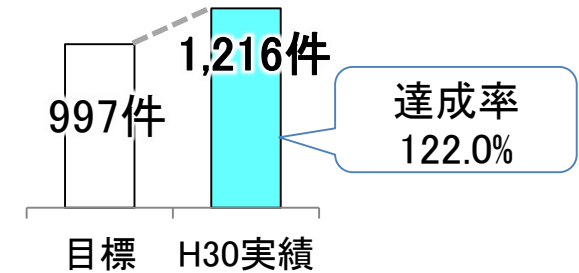
1 発達障害者支援地域協議会の開催

H30実績値	計画値		
	H30	H31	H32
2回	2回	2回	2回



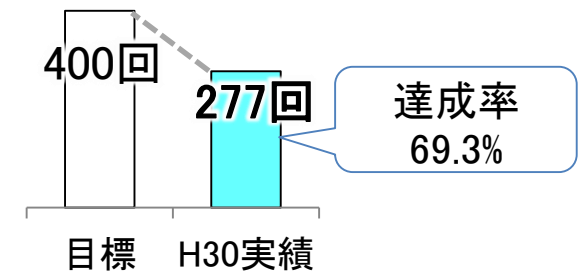
2 発達障害者支援センターによる相談支援

H30実績値	計画値		
	H30	H31	H32
1,216件	997件	1,097件	1,810件



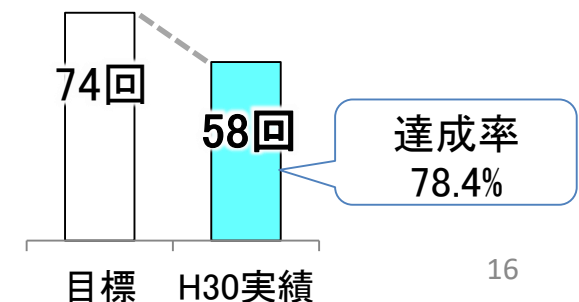
3 発達障害者支援センター及び発達障害者地域支援マネジャーの関係機関への助言

H30実績値	計画値		
	H30	H31	H32
277回	400回	572回	742回



4 発達障害者支援センター及び発達障害者地域支援マネジャーの外部機関や地域住民への研修、啓発

H30実績値	計画値		
	H30	H31	H32
58回	74回	122回	201回



IV 圏域毎の障害福祉サービス等の利用状況

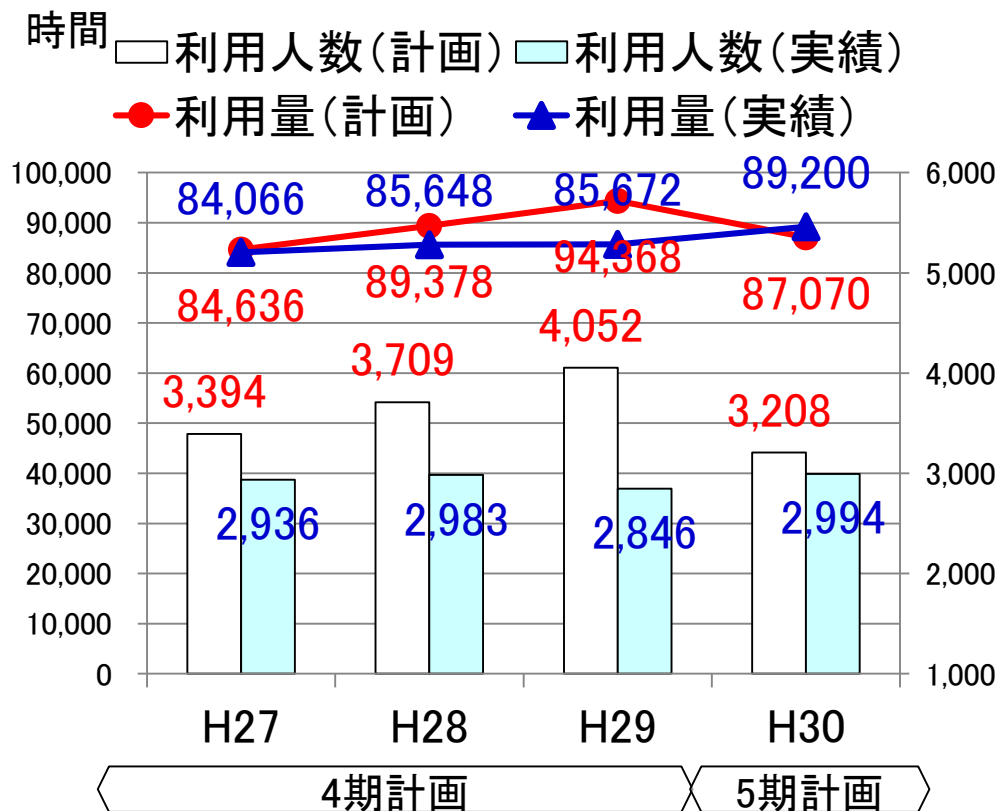
- | | | | |
|----|------------|----|-------------|
| 1 | 訪問系サービス | 13 | 施設入所支援 |
| 2 | 生活介護 | 14 | 計画相談支援 |
| 3 | 自立訓練(機能訓練) | 15 | 地域移行支援 |
| 4 | 自立訓練(生活訓練) | 16 | 地域定着支援 |
| 5 | 就労移行支援 | 17 | 児童発達支援 |
| 6 | 就労継続支援(A型) | 18 | 放課後等デイサービス |
| 7 | 就労継続支援(B型) | 19 | 保育所等訪問支援 |
| 8 | 就労定着支援 | 20 | 居宅訪問型児童発達支援 |
| 9 | 療養介護 | 21 | 福祉型障害児入所支援 |
| 10 | 短期入所 | 22 | 医療型障害児入所支援 |
| 11 | 自立生活援助 | 23 | 障害児相談支援 |
| 12 | 共同生活援助 | | |

1 訪問系サービス

内容

居宅で入浴，排せつ，食事等の介護を行うホームヘルプなどのサービスを行う

H30年度実績



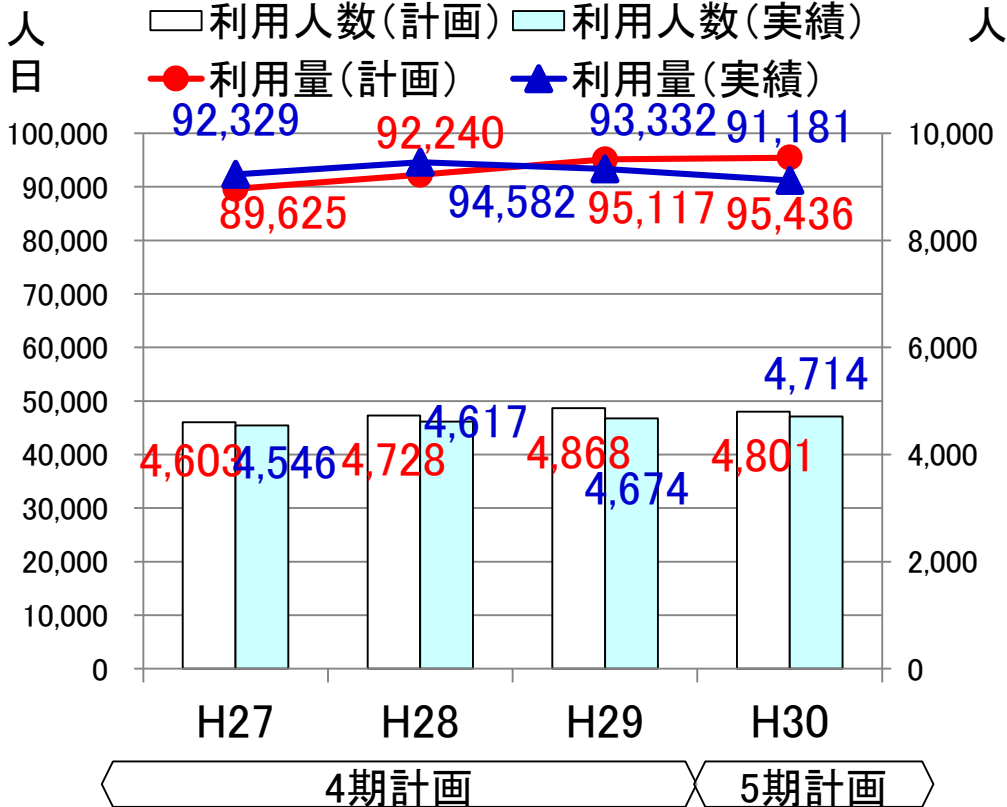
圏域	指標	計画	実績	計画対比
仙南	利用量(時間)	2,712	2,490	91.8%
	利用人数(人)	166	150	90.4%
仙台	利用量(時間)	72,714	77,194	106.2%
	利用人数(人)	2,293	2,227	97.1%
大崎	利用量(時間)	3,377	2,519	74.6%
	利用人数(人)	226	195	86.3%
栗原	利用量(時間)	1,194	838	70.2%
	利用人数(人)	66	51	77.3%
登米	利用量(時間)	1,330	1,262	94.9%
	利用人数(人)	70	66	94.3%
石巻	利用量(時間)	5,330	4,615	86.6%
	利用人数(人)	345	276	80.0%
気仙沼	利用量(時間)	413	283	68.5%
	利用人数(人)	42	29	69.0%
県計	利用量(時間)	87,070	89,200	102.4%
	利用人数(人)	3,208	2,994	87.6%

2 生活介護

内容

昼間，入浴，排せつ，食事の介護
等や創作的活動・生産活動の機会
を提供する

H30年度実績



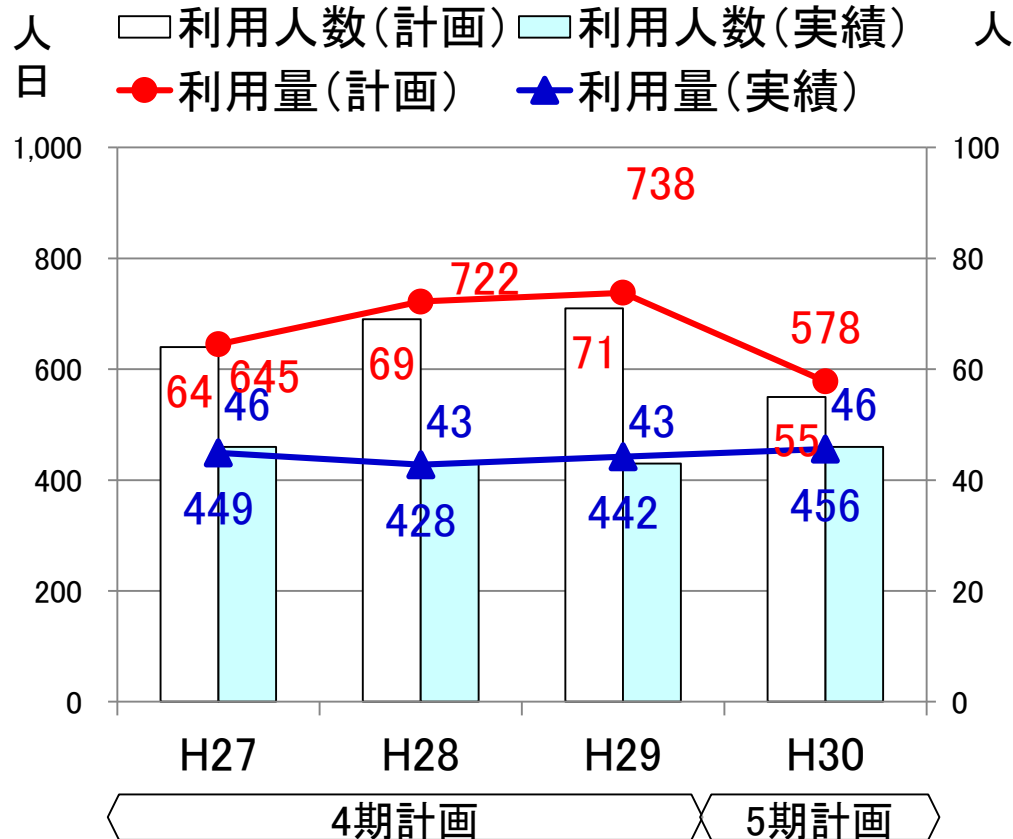
圏域	指標	計画	実績	計画対比
仙南	利用量(人日)	7,982	7,523	94.2%
	利用人数(人)	388	379	97.7%
	事業所数(事業所)	9	10	111.1%
仙台	利用量(人日)	50,650	47,739	94.3%
	利用人数(人)	2,534	2,502	98.7%
	事業所数(事業所)	88	97	110.2%
大崎	利用量(人日)	10,552	10,311	97.7%
	利用人数(人)	533	508	95.3%
	事業所数(事業所)	13	18	138.5%
栗原	利用量(人日)	5,959	5,539	93.0%
	利用人数(人)	298	286	96.0%
	事業所数(事業所)	11	13	118.2%
登米	利用量(人日)	4,655	5,035	108.2%
	利用人数(人)	245	254	103.7%
	事業所数(事業所)	9	11	122.2%
石巻	利用量(人日)	9,889	9,572	96.8%
	利用人数(人)	512	506	98.8%
	事業所数(事業所)	15	18	120.0%
気仙沼	利用量(人日)	5,749	5,462	95.0%
	利用人数(人)	291	279	95.9%
	事業所数(事業所)	8	8	100.0%
県計	利用量(人日)	95,436	91,181	95.5%
	利用人数(人)	4,801	4,714	98.2%
	事業所数(事業所)	153	175	114.4%

3 自立訓練(機能訓練)

内容

身体障害者, 難病等対象者に対し, 理学療法, 作業療法等のリハビリテーションを行う

H30年度実績



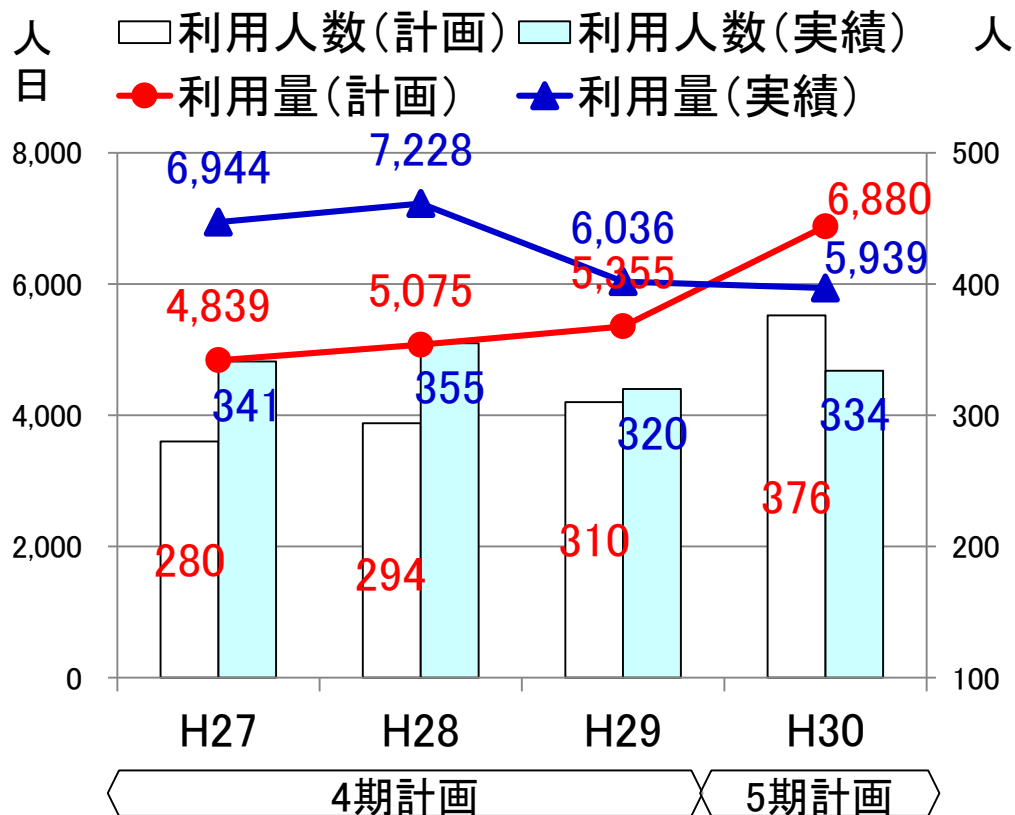
圏域	指標	計画	実績	計画対比
仙南	利用量(人日)	101	0	0.0%
	利用人数(人)	6	0	0.0%
	事業所数(事業所)	0	0	0.0%
仙台	利用量(人日)	411	415	101.0%
	利用人数(人)	38	40	105.3%
	事業所数(事業所)	6	5	83.3%
大崎	利用量(人日)	13	0	0.0%
	利用人数(人)	1	0	0.0%
	事業所数(事業所)	1	0	0.0%
栗原	利用量(人日)	6	0	0.0%
	利用人数(人)	1	0	0.0%
	事業所数(事業所)	0	0	0.0%
登米	利用量(人日)	10	24	240.0%
	利用人数(人)	1	4	400.0%
	事業所数(事業所)	0	0	0.0%
石巻	利用量(人日)	37	17	45.9%
	利用人数(人)	8	2	25.0%
	事業所数(事業所)	0	0	0.0%
気仙沼	利用量(人日)	0	0	0.0%
	利用人数(人)	0	0	0.0%
	事業所数(事業所)	0	0	0.0%
県計	利用量(人日)	578	456	78.9%
	利用人数(人)	55	46	83.6%
	事業所数(事業所)	7	5	71.4%

4 自立訓練(生活訓練)

内容

知的障害者, 精神障害者に対し,
入浴, 排せつ, 食事等の日常生活
の訓練を行う

H30年度実績



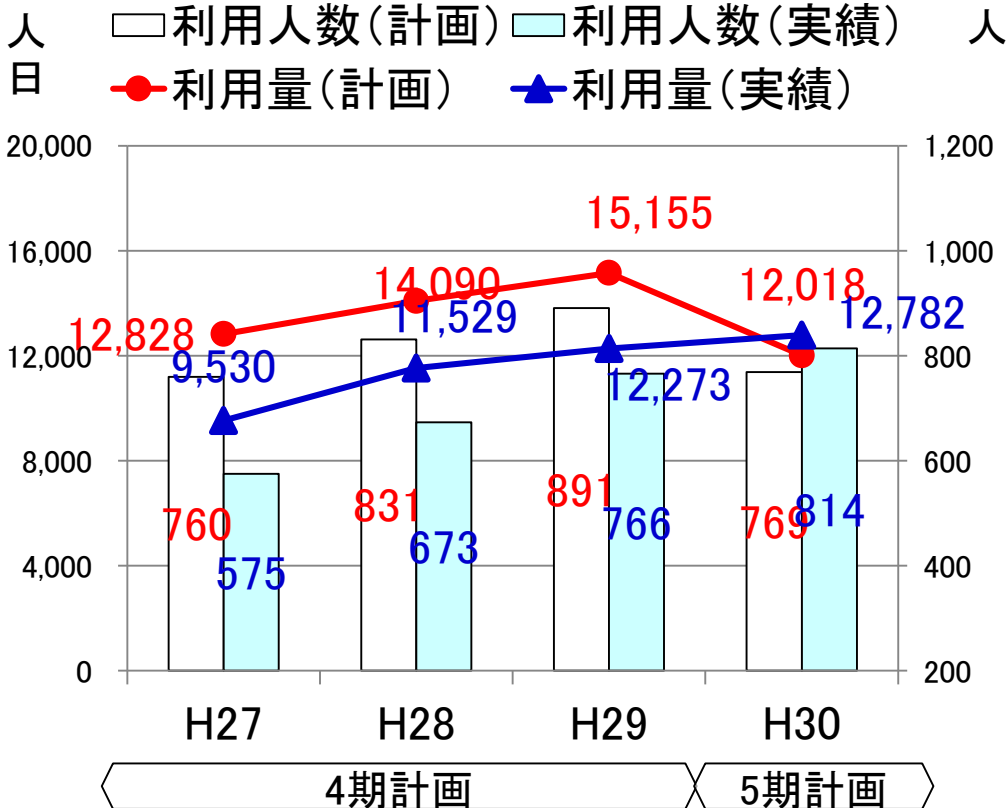
圏域	指標	計画	実績	計画対比
仙南	利用量(人日)	405	377	93.1%
	利用人数(人)	21	25	119.0%
	事業所数(事業所)	2	2	100.0%
仙台	利用量(人日)	5,075	4,655	91.7%
	利用人数(人)	275	244	88.7%
	事業所数(事業所)	19	23	121.1%
大崎	利用量(人日)	323	209	64.7%
	利用人数(人)	16	11	68.8%
	事業所数(事業所)	1	1	100.0%
栗原	利用量(人日)	253	106	41.9%
	利用人数(人)	11	5	45.5%
	事業所数(事業所)	0	0	0.0%
登米	利用量(人日)	90	120	133.3%
	利用人数(人)	5	10	200.0%
	事業所数(事業所)	1	1	100.0%
石巻	利用量(人日)	533	396	74.3%
	利用人数(人)	39	30	76.9%
	事業所数(事業所)	4	6	150.0%
気仙沼	利用量(人日)	201	76	37.8%
	利用人数(人)	9	9	100.0%
	事業所数(事業所)	0	0	0.0%
県計	利用量(人日)	6,880	5,939	86.3%
	利用人数(人)	376	334	88.8%
	事業所数(事業所)	27	33	122.2%

5 就労移行支援

内容

就労希望者に対し、就労に必要な知識及び能力の向上のための訓練を行う

H30年度実績



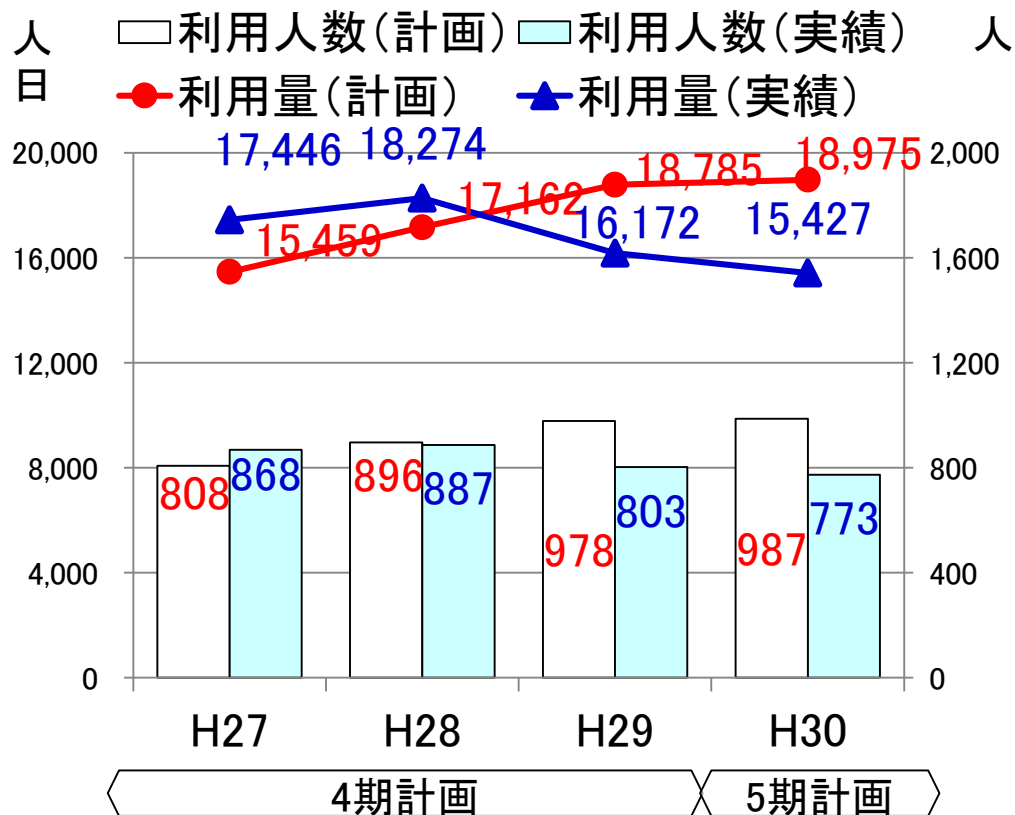
圏域	指標	計画	実績	計画対比
仙南	利用量(人日)	1,050	742	70.7%
	利用人数(人)	60	49	81.7%
	事業所数(事業所)	6	5	83.3%
仙台	利用量(人日)	7,996	8,981	112.3%
	利用人数(人)	530	574	108.3%
	事業所数(事業所)	52	57	109.6%
大崎	利用量(人日)	1,280	778	60.8%
	利用人数(人)	76	54	71.1%
	事業所数(事業所)	9	7	77.8%
栗原	利用量(人日)	225	325	144.4%
	利用人数(人)	13	20	153.8%
	事業所数(事業所)	2	2	100.0%
登米	利用量(人日)	442	452	102.3%
	利用人数(人)	26	27	103.8%
	事業所数(事業所)	4	4	100.0%
石巻	利用量(人日)	277	674	243.3%
	利用人数(人)	21	44	209.5%
	事業所数(事業所)	5	8	160.0%
気仙沼	利用量(人日)	748	830	111.0%
	利用人数(人)	43	46	107.0%
	事業所数(事業所)	5	4	80.0%
県計	利用量(人日)	12,018	12,782	106.4%
	利用人数(人)	769	814	105.9%
	事業所数(事業所)	83	87	104.8%

6 就労継続支援(A型)

内容

雇用契約に基づく就労が可能な者に対し、知識及び能力の向上のための訓練を行う

H30年度実績



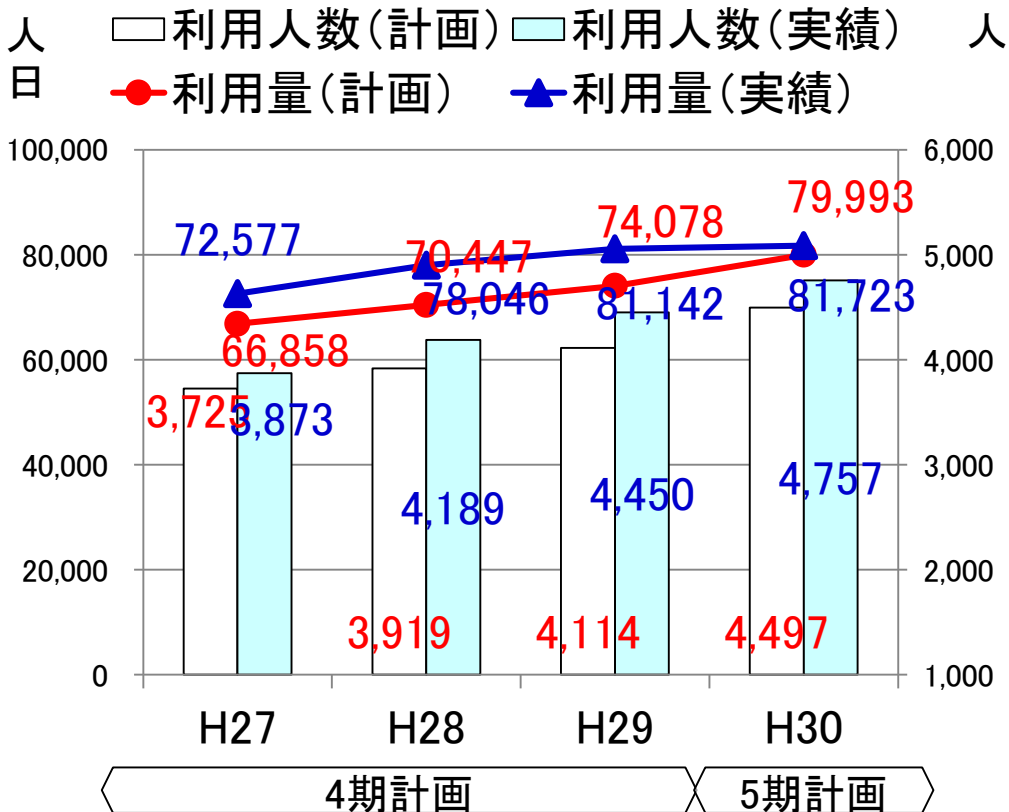
圏域	指標	計画	実績	計画対比
仙南	利用量(人日)	1,416	1,201	84.8%
	利用人数(人)	72	62	86.1%
	事業所数(事業所)	6	5	83.3%
仙台	利用量(人日)	11,843	9,858	83.2%
	利用人数(人)	619	493	79.6%
	事業所数(事業所)	37	32	86.5%
大崎	利用量(人日)	1,725	1,547	89.7%
	利用人数(人)	89	75	84.3%
	事業所数(事業所)	6	7	116.7%
栗原	利用量(人日)	718	649	90.4%
	利用人数(人)	38	33	86.8%
	事業所数(事業所)	2	2	100.0%
登米	利用量(人日)	1,102	1,192	108.2%
	利用人数(人)	58	58	100.0%
	事業所数(事業所)	3	3	100.0%
石巻	利用量(人日)	1,991	835	41.9%
	利用人数(人)	102	44	43.1%
	事業所数(事業所)	4	4	100.0%
気仙沼	利用量(人日)	180	145	80.6%
	利用人数(人)	9	8	88.9%
	事業所数(事業所)	1	1	100.0%
県計	利用量(人日)	18,975	15,427	81.3%
	利用人数(人)	987	773	78.3%
	事業所数(事業所)	59	54	91.5%

7 就労継続支援(B型)

内容

一般企業での雇用に結びつかない者や一定年齢の者に対し、訓練を行う

H30年度実績



圏域	指標	計画	実績	計画対比
仙南	利用量(人日)	8,921	8,677	97.3%
	利用人数(人)	464	478	103.0%
	事業所数(事業所)	14	17	121.4%
仙台	利用量(人日)	48,762	49,083	100.7%
	利用人数(人)	2,833	2,960	104.5%
	事業所数(事業所)	126	143	113.5%
大崎	利用量(人日)	7,871	8,522	108.3%
	利用人数(人)	427	468	109.6%
	事業所数(事業所)	18	18	100.0%
栗原	利用量(人日)	2,149	2,210	102.8%
	利用人数(人)	114	122	107.0%
	事業所数(事業所)	4	4	100.0%
登米	利用量(人日)	3,060	3,208	104.8%
	利用人数(人)	170	181	106.5%
	事業所数(事業所)	10	10	100.0%
石巻	利用量(人日)	6,378	7,552	118.4%
	利用人数(人)	348	412	118.4%
	事業所数(事業所)	15	21	140.0%
気仙沼	利用量(人日)	2,852	2,471	86.6%
	利用人数(人)	141	136	96.5%
	事業所数(事業所)	6	6	100.0%
県計	利用量(人日)	79,993	81,723	102.2%
	利用人数(人)	4,497	4,757	105.8%
	事業所数(事業所)	193	219	113.5%

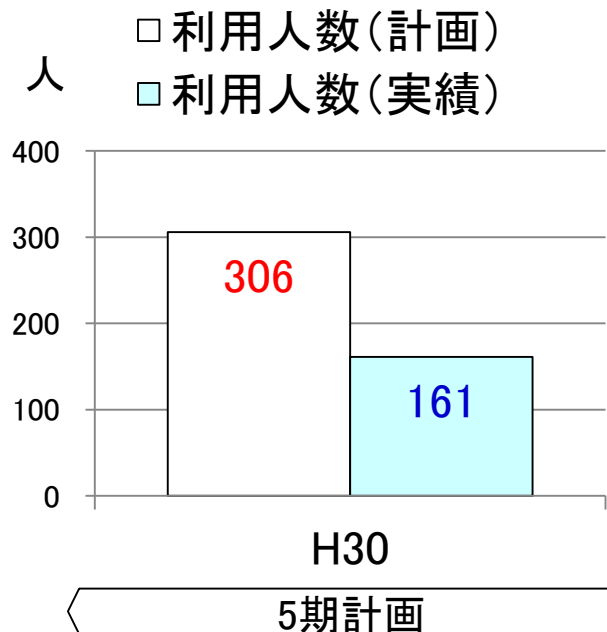
8 就労定着支援

平成30年度からの
新設サービス

内容

就労に伴う環境変化により生活面の課題が生じている者に、企業や関係機関等との連絡調整や課題解決の支援を行う

H30年度実績



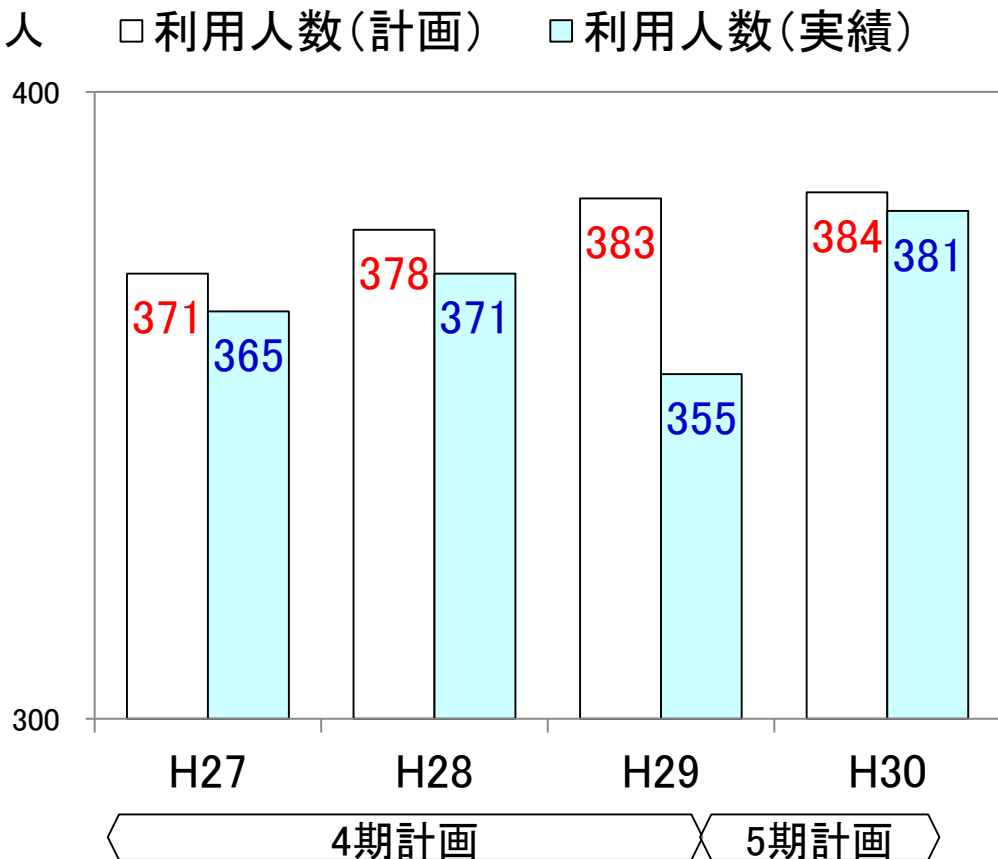
圏域	指標	計画	実績	計画対比
仙南	利用人数(人)	10	12	120.0%
	事業所数(事業所)	1	1	100.0%
仙台	利用人数(人)	202	117	57.9%
	事業所数(事業所)	6	12	200.0%
大崎	利用人数(人)	15	9	60.0%
	事業所数(事業所)	3	1	33.3%
栗原	利用人数(人)	1	1	100.0%
	事業所数(事業所)	0	0	0.0%
登米	利用人数(人)	0	7	-
	事業所数(事業所)	0	2	-
石巻	利用人数(人)	5	1	20.0%
	事業所数(事業所)	1	1	100.0%
気仙沼	利用人数(人)	6	14	233.3%
	事業所数(事業所)	0	2	-
県計	利用人数(人)	239	161	67.4%
	事業所数(事業所)	11	19	172.7%

9 療養介護

内容

医療と常時介護を要する者に、医療機関で機能訓練、療養上の管理、看護等を行う

H30年度実績



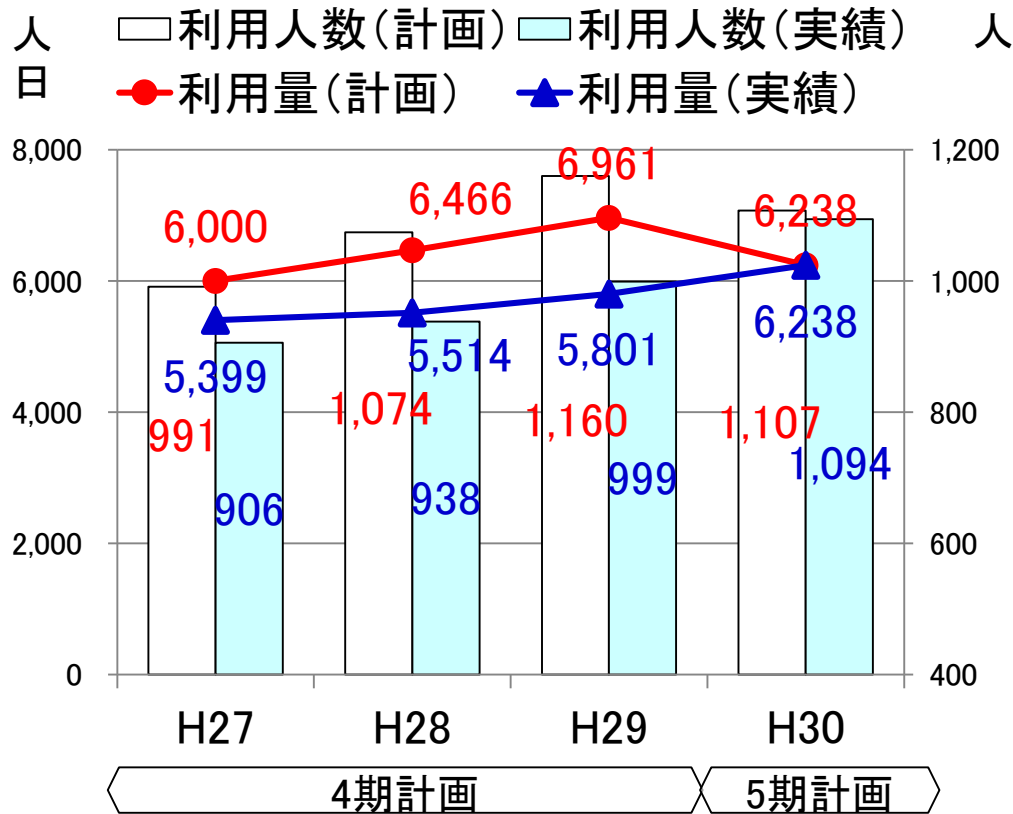
圏域	指標	計画	実績	計画対比
仙南	利用人数(人)	57	57	100.0%
	事業所数(事業所)	0	0	0.0%
仙台	利用人数(人)	200	200	100.0%
	事業所数(事業所)	3	3	100.0%
大崎	利用人数(人)	34	36	105.9%
	事業所数(事業所)	0	0	0.0%
栗原	利用人数(人)	8	7	87.5%
	事業所数(事業所)	0	0	0.0%
登米	利用人数(人)	23	22	95.7%
	事業所数(事業所)	0	0	0.0%
石巻	利用人数(人)	43	41	95.3%
	事業所数(事業所)	0	0	0.0%
気仙沼	利用人数(人)	19	18	94.7%
	事業所数(事業所)	0	0	0.0%
県計	利用人数(人)	384	381	99.2%
	事業所数(事業所)	3	3	100.0%

10 短期入所

内容

施設に短期間入所させ、入浴、排せつ、食事の介護等を行う

H30年度実績



圏域	指標	計画	実績	計画対比
仙南	利用量(人日)	239	237	99.2%
	利用人数(人)	39	37	94.9%
	事業所数(事業所)	11	8	72.7%
仙台	利用量(人日)	3,551	3,355	94.5%
	利用人数(人)	662	677	102.3%
	事業所数(事業所)	57	59	103.5%
大崎	利用量(人日)	572	757	132.3%
	利用人数(人)	114	122	107.0%
	事業所数(事業所)	10	10	100.0%
栗原	利用量(人日)	292	368	126.0%
	利用人数(人)	34	43	126.5%
	事業所数(事業所)	7	9	128.6%
登米	利用量(人日)	110	227	206.4%
	利用人数(人)	23	28	121.7%
	事業所数(事業所)	10	12	120.0%
石巻	利用量(人日)	1,146	1,063	92.8%
	利用人数(人)	184	157	85.3%
	事業所数(事業所)	12	11	91.7%
気仙沼	利用量(人日)	328	231	70.4%
	利用人数(人)	51	30	58.8%
	事業所数(事業所)	7	6	85.7%
県計	利用量(人日)	6,238	6,238	100.0%
	利用人数(人)	1,107	1,094	98.8%
	事業所数(事業所)	114	115	100.9%

11 自立生活援助


平成30年度からの
新設サービス

内容

一人暮らしを希望する者等の居宅を定期的に訪問し、必要な助言や医療機関等との連絡調整等を行う

H30年度実績

人 □ 利用人数(計画) □ 利用人数(実績)



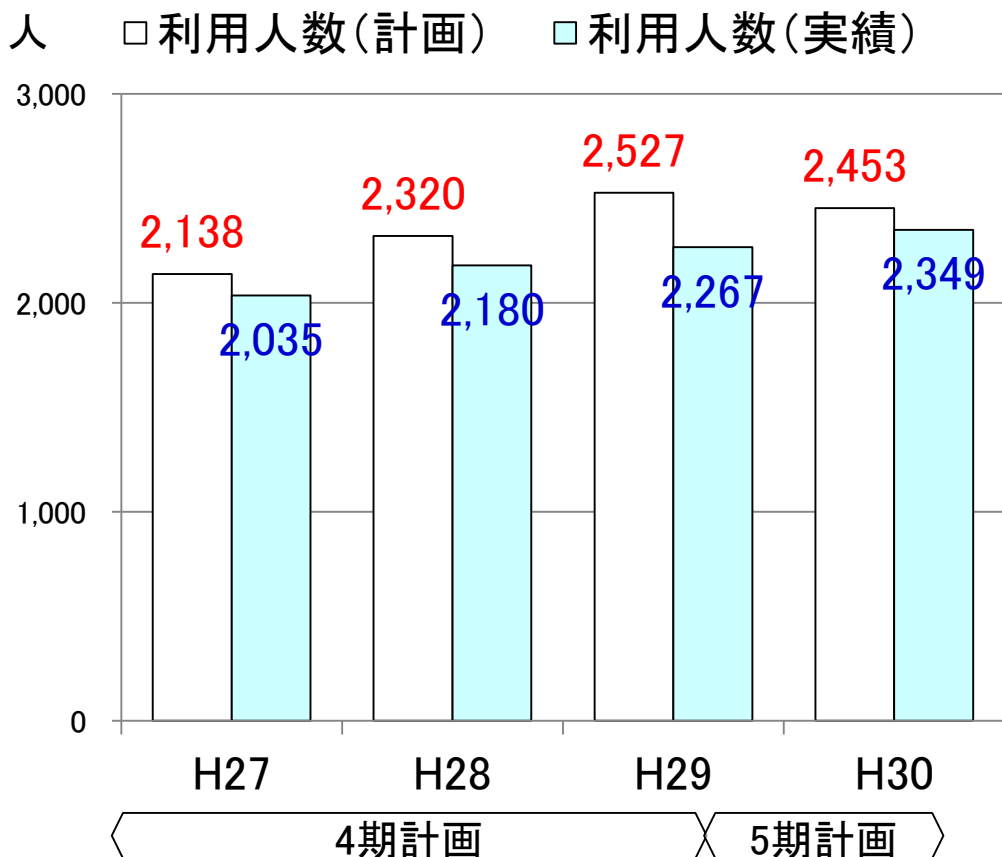
圏域	指標	計画	実績	計画対比
仙南	利用人数(人)	5	0	0.0%
	事業所数(事業所)	2	0	0.0%
仙台	利用人数(人)	389	0	0.0%
	事業所数(事業所)	11	0	0.0%
大崎	利用人数(人)	4	0	0.0%
	事業所数(事業所)	2	0	0.0%
栗原	利用人数(人)	1	0	0.0%
	事業所数(事業所)	0	0	0.0%
登米	利用人数(人)	1	0	0.0%
	事業所数(事業所)	0	0	0.0%
石巻	利用人数(人)	22	0	0.0%
	事業所数(事業所)	2	0	0.0%
気仙沼	利用人数(人)	0	0	0.0%
	事業所数(事業所)	0	0	0.0%
県計	利用人数(人)	422	0	0.0%
	事業所数(事業所)	17	0	0.0%

12 共同生活援助

内容

主に夜間、共同生活を営む住居で相談、日常生活上の援助を行う

H30年度実績



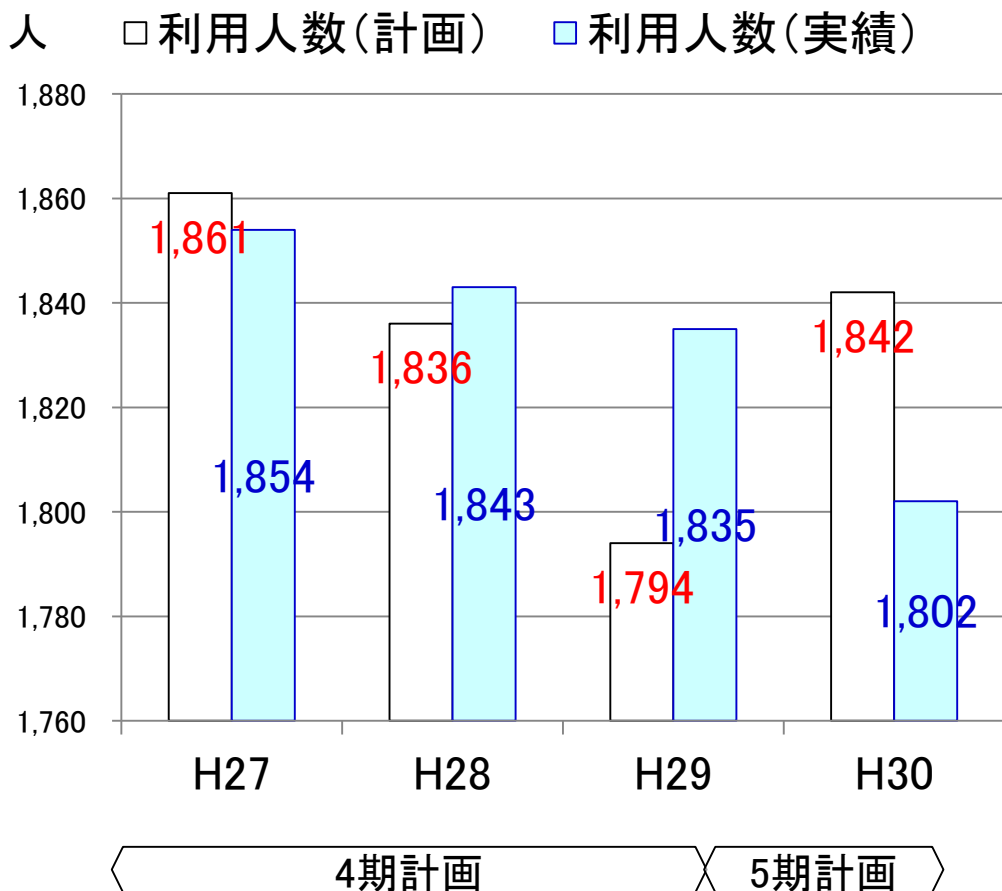
圏域	指標	計画	実績	計画対比
仙南	利用人数(人)	238	230	96.6%
	住居数(戸)	65	60	92.3%
仙台	利用人数(人)	1,359	1,278	94.0%
	住居数(戸)	297	298	100.3%
大崎	利用人数(人)	258	260	100.8%
	住居数(戸)	38	36	94.7%
栗原	利用人数(人)	112	98	87.5%
	住居数(戸)	14	13	92.9%
登米	利用人数(人)	120	128	106.7%
	住居数(戸)	34	35	102.9%
石巻	利用人数(人)	264	266	100.8%
	住居数(戸)	40	39	97.5%
気仙沼	利用人数(人)	102	89	87.3%
	住居数(戸)	14	11	78.6%
県計	利用人数(人)	2,453	2,349	95.8%
	住居数(戸)	502	492	98.0%

13 施設入所支援

内容

施設入所者に、夜間や休日、入浴、排せつ、食事等の介護等を行う

H30年度実績



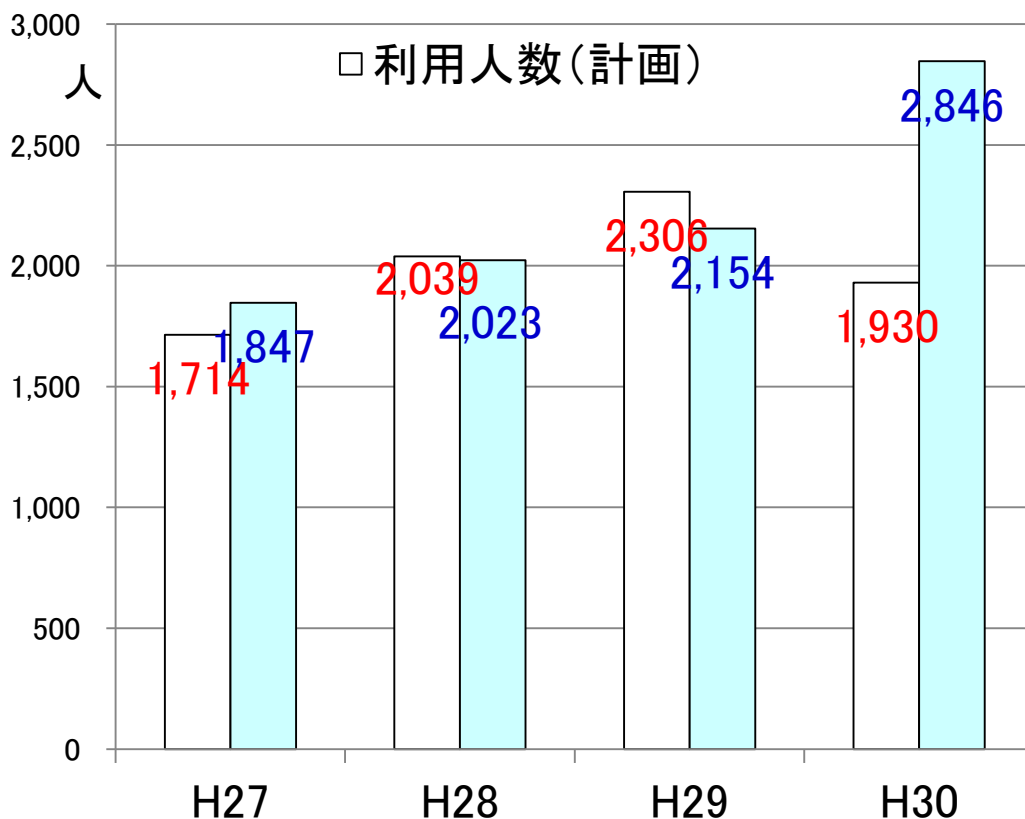
圏域	指標	計画	実績	計画対比
仙南	利用人数(人)	222	219	98.6%
	施設数(施設)	5	5	100.0%
仙台	利用人数(人)	865	840	97.1%
	施設数(施設)	21	21	100.0%
大崎	利用人数(人)	218	212	97.2%
	施設数(施設)	2	2	100.0%
栗原	利用人数(人)	116	113	97.4%
	施設数(施設)	3	3	100.0%
登米	利用人数(人)	106	106	100.0%
	施設数(施設)	3	3	100.0%
石巻	利用人数(人)	166	165	99.4%
	施設数(施設)	2	2	100.0%
気仙沼	利用人数(人)	149	147	98.7%
	施設数(施設)	3	3	100.0%
県計	利用人数(人)	1,842	1,802	97.8%
	施設数(施設)	39	39	100.0%

14 計画相談支援

内容

サービス等利用計画の作成や、サービス等のモニタリングを行う

H30年度実績



4期計画

5期計画

圏域	指標	計画	実績	計画対比
仙南	利用人数(人)	161	374	232.3%
	事業所数(事業所)	13	9	69.2%
仙台	利用人数(人)	1,189	1,637	137.7%
	事業所数(事業所)	88	100	113.6%
大崎	利用人数(人)	208	227	109.1%
	事業所数(事業所)	12	18	150.0%
栗原	利用人数(人)	44	138	313.6%
	事業所数(事業所)	5	7	140.0%
登米	利用人数(人)	80	139	173.8%
	事業所数(事業所)	6	9	150.0%
石巻	利用人数(人)	143	232	162.2%
	事業所数(事業所)	10	10	100.0%
気仙沼	利用人数(人)	105	99	94.3%
	事業所数(事業所)	8	9	112.5%
県計	利用人数(人)	1,930	2,846	147.5%
	事業所数(事業所)	142	162	114.1%

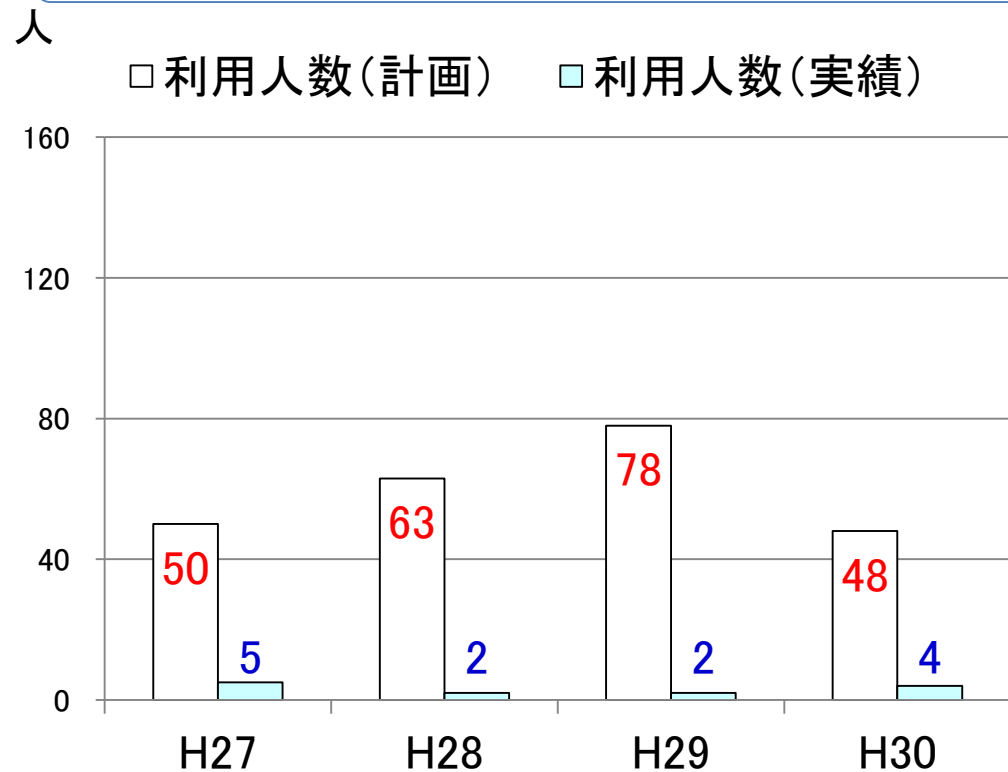
15 地域移行支援

内容

施設入所者や精神科病院入院患者等に対し、地域生活移行のための支援を行う

H30年度実績

□ 利用人数(計画) □ 利用人数(実績)



4期計画

5期計画

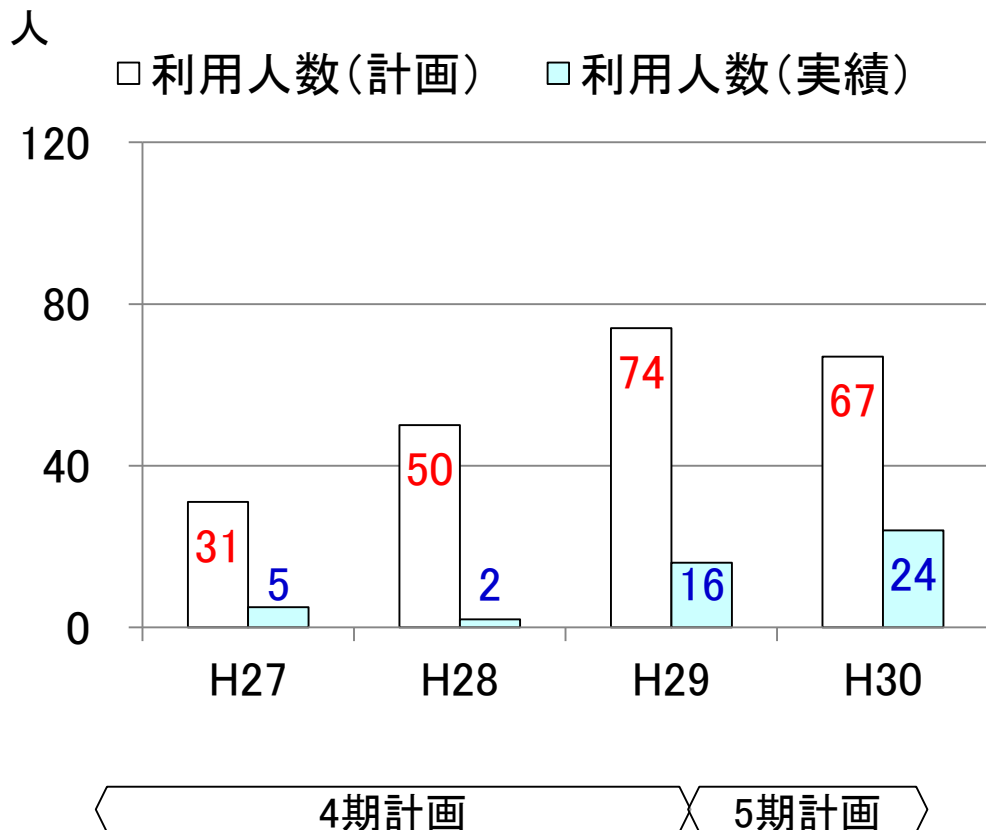
圏域	指標	計画	実績	計画対比
仙南	利用人数(人)	14	2	14.3%
	事業所数(事業所)	1	1	100.0%
仙台	利用人数(人)	21	0	0.0%
	事業所数(事業所)	37	37	100.0%
大崎	利用人数(人)	1	1	100.0%
	事業所数(事業所)	0	0	0.0%
栗原	利用人数(人)	3	0	0.0%
	事業所数(事業所)	1	0	0.0%
登米	利用人数(人)	2	1	50.0%
	事業所数(事業所)	2	2	100.0%
石巻	利用人数(人)	6	0	0.0%
	事業所数(事業所)	3	2	66.7%
気仙沼	利用人数(人)	1	0	0.0%
	事業所数(事業所)	6	6	100.0%
県計	利用人数(人)	48	4	8.3%
	事業所数(事業所)	50	48	96.0%

16 地域定着支援

内容

居宅で単身等で生活する障害者に対し、常時の連絡体制を確保し、緊急事態等への支援を行う

H30年度実績



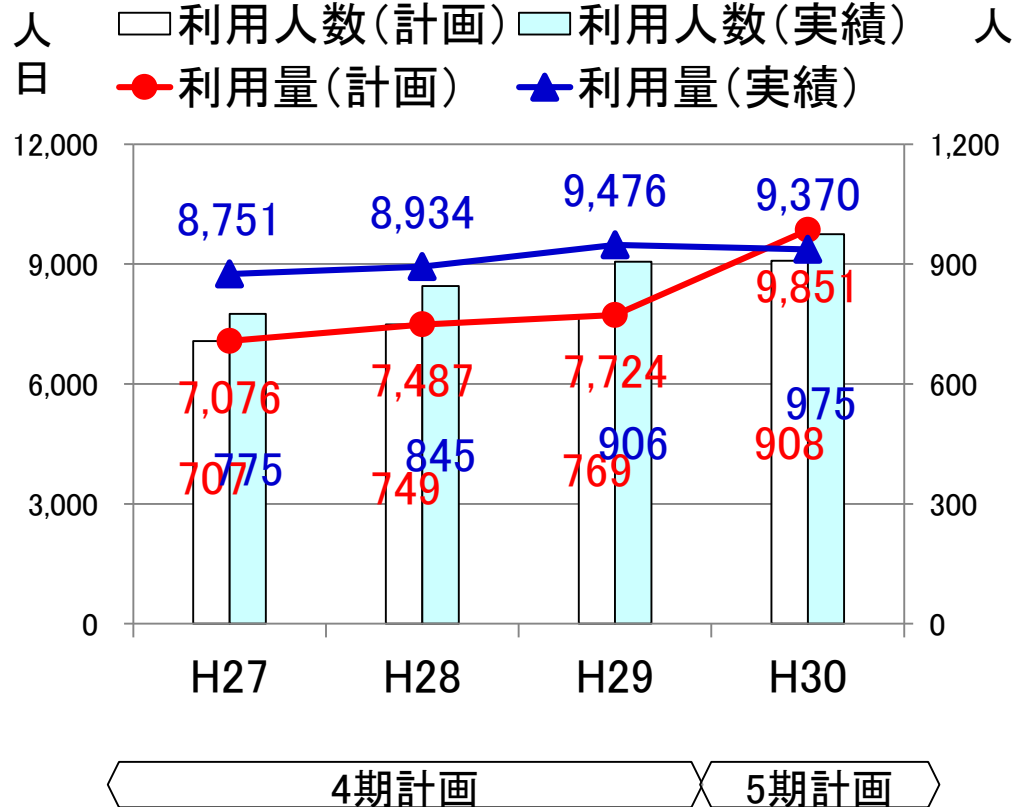
圏域	指標	計画	実績	計画対比
仙南	利用人数(人)	9	4	44.4%
	事業所数(事業所)	1	1	100.0%
仙台	利用人数(人)	51	20	39.2%
	事業所数(事業所)	37	39	105.4%
大崎	利用人数(人)	1	0	0.0%
	事業所数(事業所)	0	0	0.0%
栗原	利用人数(人)	1	0	0.0%
	事業所数(事業所)	1	0	0.0%
登米	利用人数(人)	1	0	0.0%
	事業所数(事業所)	2	2	100.0%
石巻	利用人数(人)	3	0	0.0%
	事業所数(事業所)	3	2	66.7%
気仙沼	利用人数(人)	1	0	0.0%
	事業所数(事業所)	6	6	100.0%
県計	利用人数(人)	67	24	35.8%
	事業所数(事業所)	50	50	100.0%

17 児童発達支援

内容

未就学児に、基本的な動作の指導、知識技能の付与その他必要な支援を行う

H30年度実績



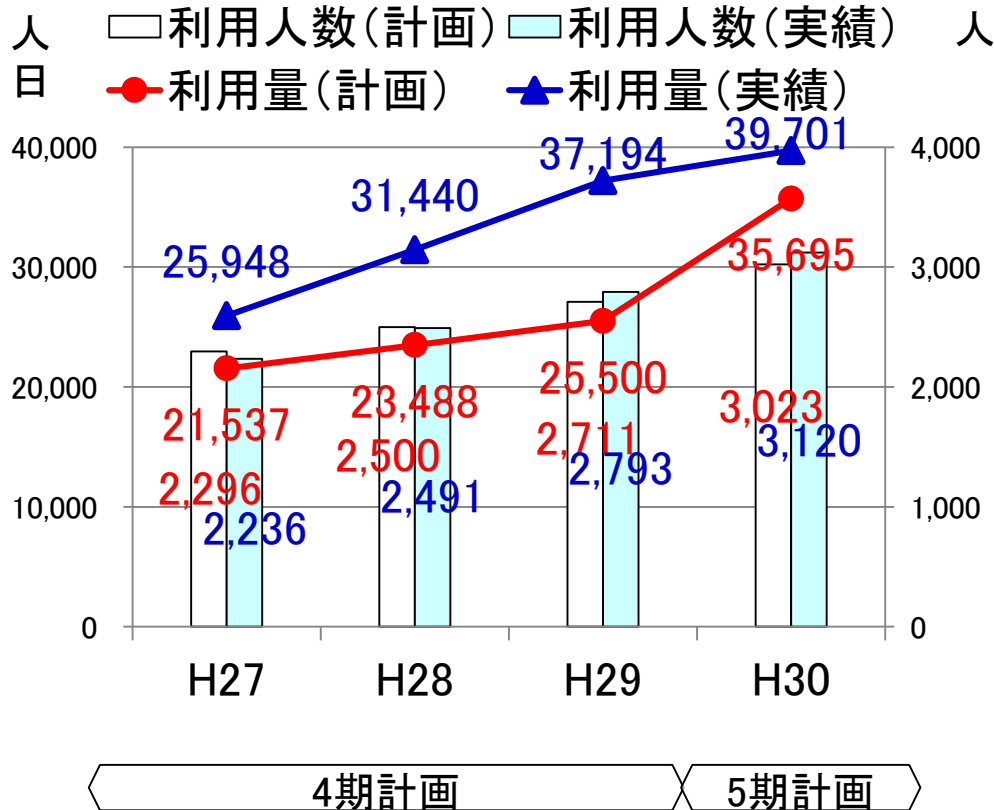
圏域	指標	計画	実績	計画対比
仙南	利用量(人日)	475	277	58.3%
	利用人数(人)	39	45	115.4%
	事業所数(事業所)	3	2	66.7%
仙台	利用量(人日)	7,375	6,862	93.0%
	利用人数(人)	711	744	104.6%
	事業所数(事業所)	44	59	134.1%
大崎	利用量(人日)	710	624	87.9%
	利用人数(人)	44	52	118.2%
	事業所数(事業所)	4	4	100.0%
栗原	利用量(人日)	175	238	136.0%
	利用人数(人)	10	13	130.0%
	事業所数(事業所)	2	3	150.0%
登米	利用量(人日)	250	274	109.6%
	利用人数(人)	21	22	104.8%
	事業所数(事業所)	2	3	150.0%
石巻	利用量(人日)	726	987	136.0%
	利用人数(人)	56	80	142.9%
	事業所数(事業所)	8	8	100.0%
気仙沼	利用量(人日)	140	108	77.1%
	利用人数(人)	27	19	70.4%
	事業所数(事業所)	2	4	200.0%
県計	利用量(人日)	9,851	9,370	95.1%
	利用人数(人)	908	975	107.4%
	事業所数(事業所)	65	83	127.7%

18 放課後等デイサービス

内容

就学児に、放課後や休日において、生活能力の向上・社会交流促進等の支援を行う

H30年度実績



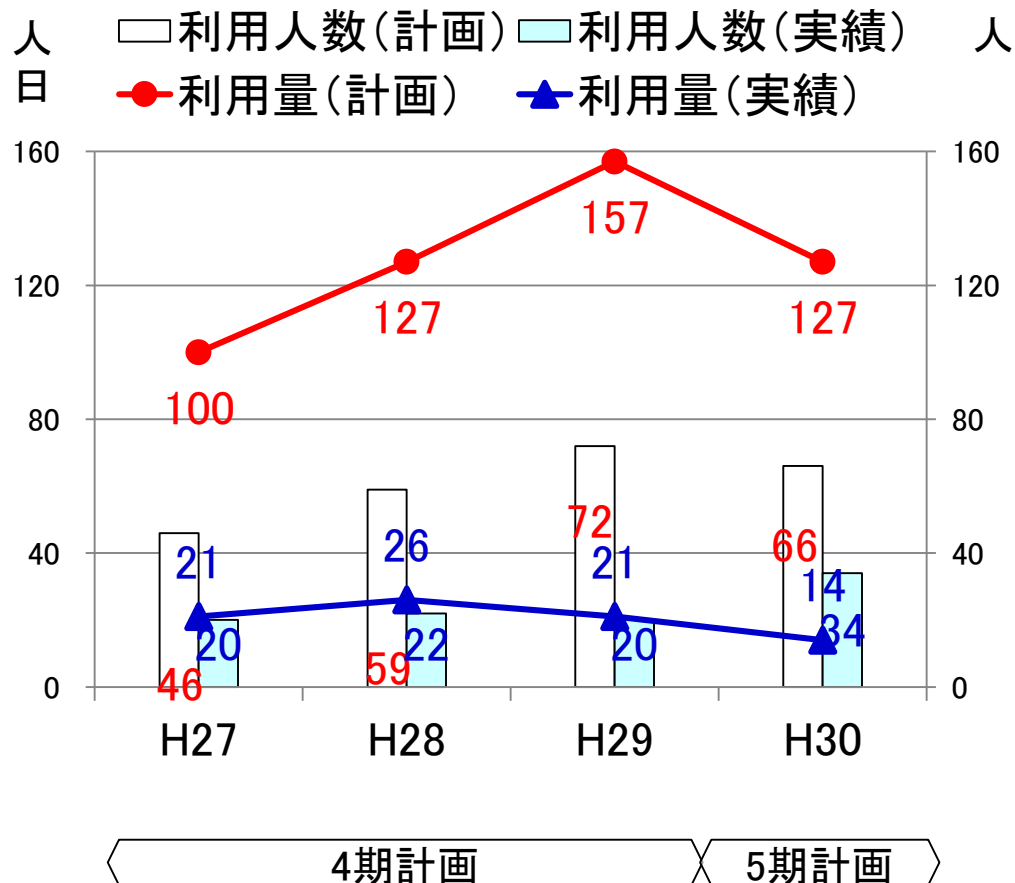
圏域	指標	計画	実績	計画対比
仙南	利用量(人日)	1,015	1,235	121.7%
	利用人数(人)	108	105	97.2%
	事業所数(事業所)	8	7	87.5%
仙台	利用量(人日)	26,579	29,701	111.7%
	利用人数(人)	2,352	2,408	102.4%
	事業所数(事業所)	150	167	111.3%
大崎	利用量(人日)	2,581	2,654	102.8%
	利用人数(人)	159	179	112.6%
	事業所数(事業所)	11	17	154.5%
栗原	利用量(人日)	326	621	190.5%
	利用人数(人)	20	41	205.0%
	事業所数(事業所)	4	5	125.0%
登米	利用量(人日)	1,480	1,319	89.1%
	利用人数(人)	80	84	105.0%
	事業所数(事業所)	6	8	133.3%
石巻	利用量(人日)	2,500	2,956	118.2%
	利用人数(人)	226	216	95.6%
	事業所数(事業所)	15	17	113.3%
気仙沼	利用量(人日)	1,214	1,215	100.1%
	利用人数(人)	78	87	111.5%
	事業所数(事業所)	7	11	157.1%
県計	利用量(人日)	35,695	39,701	111.2%
	利用人数(人)	3,023	3,120	103.2%
	事業所数(事業所)	201	232	115.4%

19 保育所等訪問支援

内容

保育所等を訪問し、集団生活への適応のための訓練を行う

H30年度実績



圏域	指標	計画	実績	計画対比
仙南	利用量(人日)	16	0	0.0%
	利用人数(人)	2	0	0.0%
	事業所数(事業所)	0	0	0.0%
仙台	利用量(人日)	63	4	6.3%
	利用人数(人)	29	25	86.2%
	事業所数(事業所)	5	4	80.0%
大崎	利用量(人日)	10	0	0.0%
	利用人数(人)	6	0	0.0%
	事業所数(事業所)	3	3	100.0%
栗原	利用量(人日)	3	1	33.3%
	利用人数(人)	3	1	33.3%
	事業所数(事業所)	2	2	100.0%
登米	利用量(人日)	13	9	69.2%
	利用人数(人)	12	8	66.7%
	事業所数(事業所)	1	1	100.0%
石巻	利用量(人日)	6	0	0.0%
	利用人数(人)	6	0	0.0%
	事業所数(事業所)	1	2	200.0%
気仙沼	利用量(人日)	16	0	0.0%
	利用人数(人)	8	0	0.0%
	事業所数(事業所)	0	2	-
県計	利用量(人日)	127	14	11.0%
	利用人数(人)	66	34	51.5%
	事業所数(事業所)	12	14	116.7%

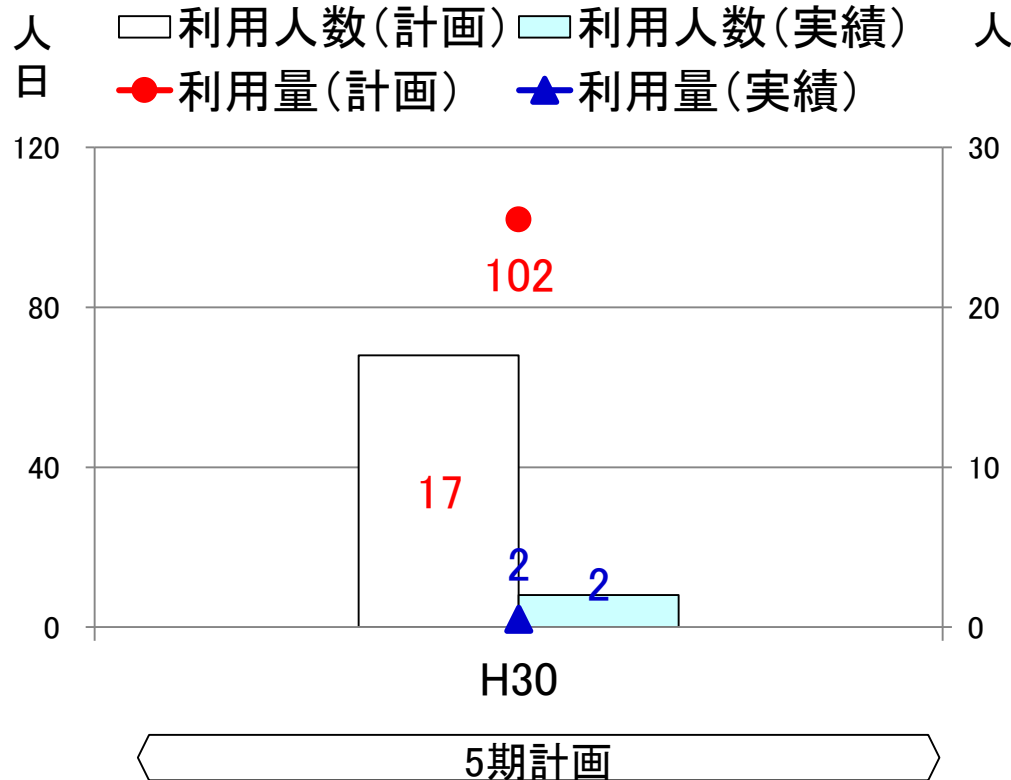
20 居宅訪問型 児童発達支援

平成30年度からの
新設サービス

内容

重度の障害児に対して、自宅を訪問し、日常生活の基本的動作の指導、知識技能の付与等を行う

H30年度実績



圏域	指標	計画	実績	計画対比
仙南	利用量(人日)	20	0	0.0%
	利用人数(人)	2	0	0.0%
	事業所数(事業所)	2	0	0.0%
仙台	利用量(人日)	75	2	2.7%
	利用人数(人)	13	1	7.7%
	事業所数(事業所)	2	1	50.0%
大崎	利用量(人日)	0	0	0.0%
	利用人数(人)	0	0	0.0%
	事業所数(事業所)	0	0	0.0%
栗原	利用量(人日)	2	0	0.0%
	利用人数(人)	1	1	100.0%
	事業所数(事業所)	1	0	0.0%
登米	利用量(人日)	0	0	0.0%
	利用人数(人)	0	0	0.0%
	事業所数(事業所)	0	0	0.0%
石巻	利用量(人日)	5	0	0.0%
	利用人数(人)	1	0	0.0%
	事業所数(事業所)	1	0	0.0%
気仙沼	利用量(人日)	0	0	0.0%
	利用人数(人)	0	0	0.0%
	事業所数(事業所)	0	0	0.0%
県計	利用量(人日)	102	2	2.0%
	利用人数(人)	17	2	11.8%
	事業所数(事業所)	6	1	16.7%

21 福祉型障害児入所支援

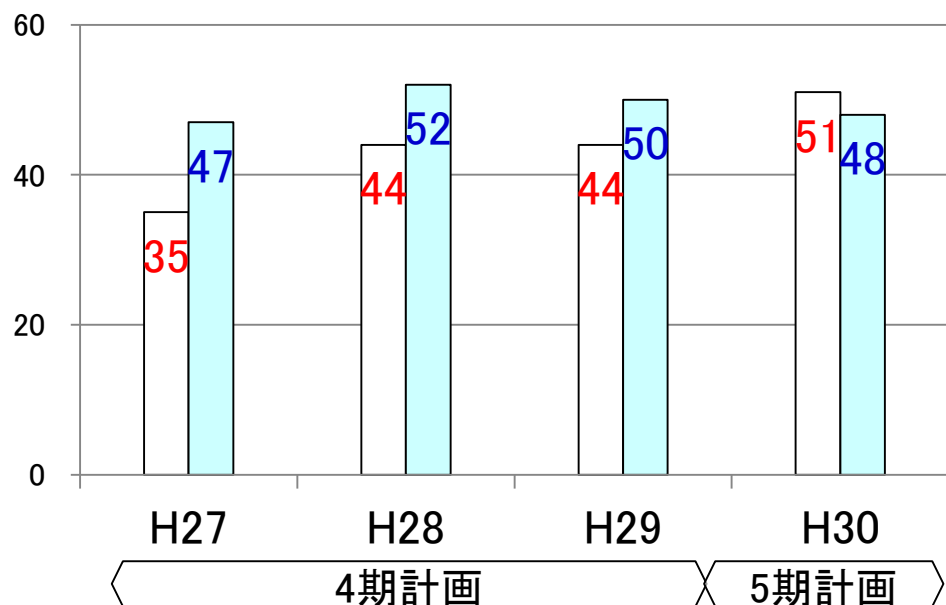
内容

児童の保護や日中活動の指導、生活を送る上で必要な知識や技術等の訓練を行う

H30年度実績

指標	計画	実績	計画対比
利用人数(人)	51	48	94.1%
施設数(施設)	2	2	100.0%

人 □ 利用人数(計画) □ 利用人数(実績)



22 医療型障害児入所支援

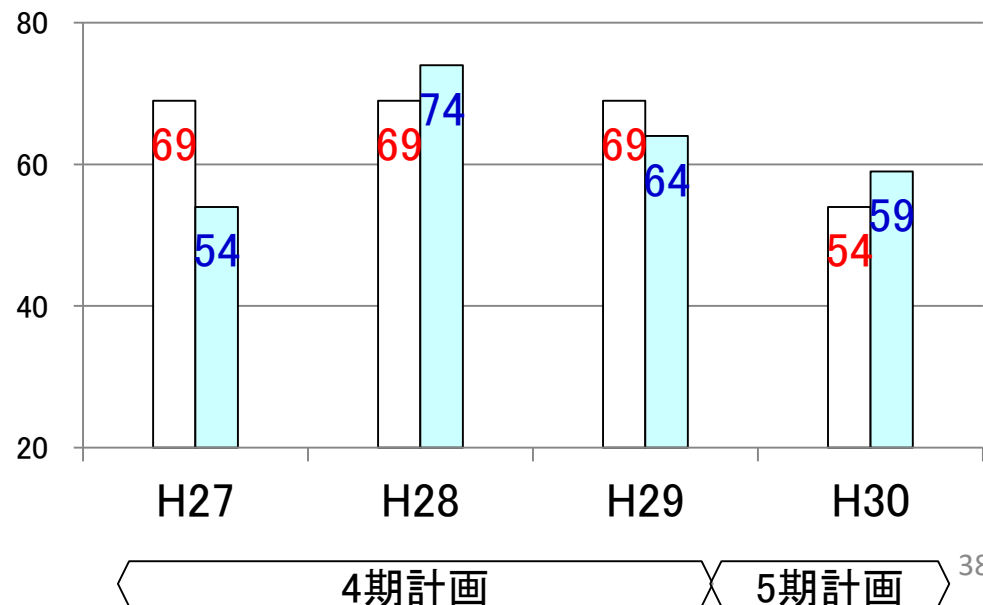
内容

児童の保護や日中活動の指導、生活を送る上で必要な知識や技術等の訓練に加え医療を行う

H30年度実績

指標	計画	実績	計画対比
利用人数(人)	54	59	109.3%
施設数(施設)	4	4	100.0%

人 □ 利用人数(計画) □ 利用人数(実績)



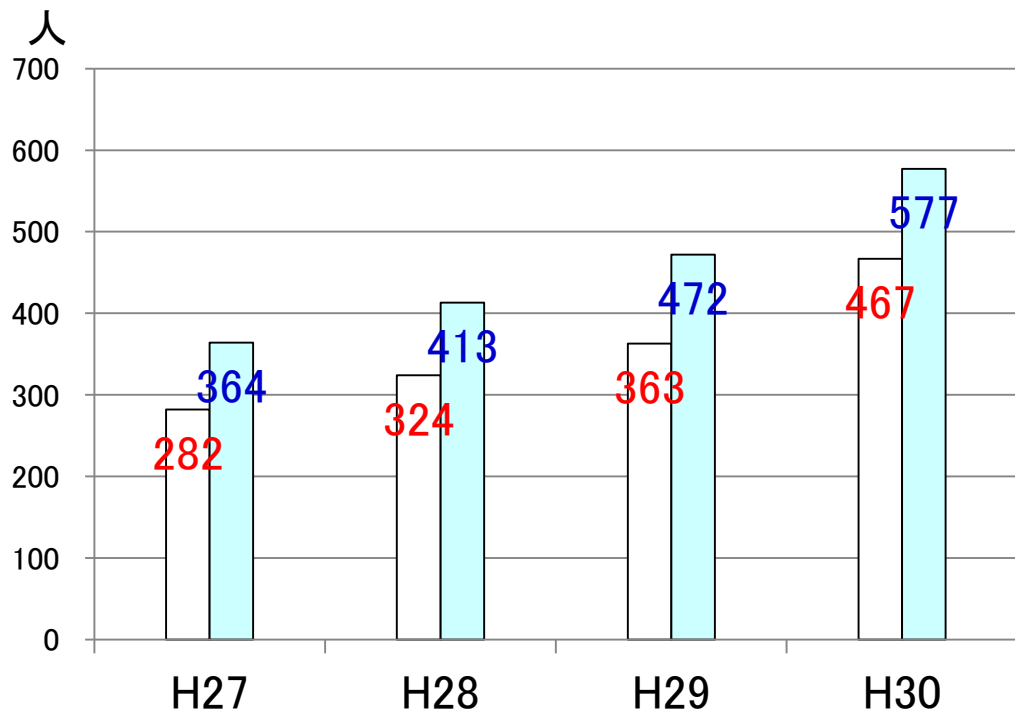
23 障害児相談支援

内容

障害児支援利用計画の作成や、サービス等のモニタリングを行う

H30年度実績

□ 利用人数(計画) □ 利用人数(実績)



4期計画

5期計画

圏域	指標	計画	実績	計画対比
仙南	利用人数(人)	26	43	165.4%
	事業所数(事業所)	9	8	88.9%
仙台	利用人数(人)	300	346	115.3%
	事業所数(事業所)	80	90	112.5%
大崎	利用人数(人)	48	51	106.3%
	事業所数(事業所)	9	14	155.6%
栗原	利用人数(人)	33	21	63.6%
	事業所数(事業所)	4	5	125.0%
登米	利用人数(人)	7	13	185.7%
	事業所数(事業所)	3	5	166.7%
石巻	利用人数(人)	26	73	280.8%
	事業所数(事業所)	8	9	112.5%
気仙沼	利用人数(人)	27	30	111.1%
	事業所数(事業所)	8	9	112.5%
県計	利用人数(人)	467	577	123.6%
	事業所数(事業所)	121	140	115.7%

V 障害福祉サービス等の質の向上等のために講ずる措置 実績

- 1 サービスに従事する人材の確保・育成
- 2 指定障害福祉サービス等の事業者等に対する第三者評価及び情報公表制度
- 3 障害者等に対する虐待の防止
- 4 意思決定支援の促進
- 5 障害者等の芸術文化活動支援による社会参加等の促進
- 6 障害を理由とする差別の解消の推進

1 サービスに従事する人材の確保・育成

事業	指標	4期計画	5期計画
		H29	H30
障害福祉関係施設人材確保支援事業	利用事業所数(事業所)	8	9
	利用者数(人)	12	21
障害者相談支援従事者研修事業	初任者研修受講者数(人)	159	151
	現任研修受講者数(人)	129	136
	専門コース別研修受講者数(人)	61	53
知的障害者居宅介護職員初任者研修事業	受講者数(人)	16	7
	就労者数(人)	11	4
居宅介護従業者等養成研修の推進	居宅介護従業者初任者養成研修課程(人)	20	18
	全身性障害者移動介護従業者養成研修課程(人)	74	36
	強度行動障害支援者養成研修基礎課程(人)	169	193
	強度行動障害支援者養成研修実践課程(人)	78	118
	同行援護従業者養成研修一般課程(人)	244	153
	同行援護従業者養成研修応用課程(人)	134	96
サービス管理責任者・児童発達支援管理責任者研修の推進	サービス管理責任者・児童発達支援管理責任者研修受講者数(人)	493	406
介護職員等によるたんの吸引等の研修の推進	登録研修機関(箇所)	9	14
	認定特定行為業務従事者と対象者の組み合わせ数(組)	3,293	4,059
障害支援区分認定調査員研修及び市町村審査会委員研修事業	認定調査員研修受講者数(人)	81	62

2 指定障害福祉サービス等の事業者等に対する第三者評価及び情報公表制度

事業	指標	4期計画	5期計画
		H29	H30
第三者評価機関による評価	評価機関(機関)	3	4
	受審事業所数(事業所)	8	3

3 障害者等に対する虐待の防止

事業	指標	4期計画	5期計画
		H29	H30
障害者等に対する虐待の防止	障害者でんわ相談(障害者110番)による相談(件)	780	1,180
	宮城県障害者権利擁護センターによる相談・通報(件)	107	167

4 意思決定支援の促進

事業	指標	4期計画	5期計画
		H29	H30
障害者相談支援従事者研修事業	初任者研修受講者数(人)		再掲p.41
	現任研修受講者数(人)		
	専門コース別研修受講者数(人)		
サービス管理責任者・児童発達支援管理責任者研修の推進	サービス管理責任者・児童発達支援管理責任者研修受講者数(人)		再掲p.41

5 障害者等の芸術文化活動支援による社会参加等の促進

事業	指標	4期計画	5期計画
		H29	H30
障害者等の芸術文化活動支援による社会参加等の促進	「書道・写真コンテスト」応募数(点)	-	102

6 障害を理由とする差別の解消の推進

事業	指標	4期計画	5期計画
		H29	H30
行政機関等における配慮による手話通訳者派遣	派遣回数(回)	-	34
行政機関等における配慮による要約筆記者派遣	派遣回数(回)	-	14
行政機関等における配慮による点訳資料提供	資料提供(回)	-	20
ヘルプマーク導入事業	ヘルプマーク累計配布個数(個)	-	5,457
宮城県障害者権利擁護センターによる相談・通報	宮城県障害者権利擁護センターによる相談・通報(件)	再掲p.42	

VI 地域生活支援事業等の実施に関する 事項 実績

1 地域生活支援事業

- 1-1 専門性の高い相談支援事業
- 1-2 専門性の高い意思疎通支援を行う者の養成研修事業
- 1-3 専門性の高い意思疎通支援を行う者の派遣事業
- 1-4 広域的な支援事業
- 1-5 サービス・相談支援者，指導者育成事業
- 1-6 日常生活支援
- 1-7 社会参加支援
- 1-8 特別支援事業

2 地域生活支援促進事業

1-1 専門性の高い相談支援事業

事業	指標	4期計画	5期計画
		H29	H30
発達障害者支援センター運営事業	相談件数(件)	1,279	1,216
高次脳機能障害及びその関連障害に対する支援普及事業	地域支援拠点病院(箇所)	4	3
	本人や家族等の直接相談件数(件)	215	157
	支援者等の間接相談件数(件)	217	189
	研修会受講者数(人)	584	867
障害児等療育支援事業	相談件数(件)	1,877	1,932

1-2 専門性の高い意思疎通支援を行う者の養成研修事業

事業	指標	4期計画	5期計画
		H29	H30
盲ろう者通訳・介助員養成研修事業	受講者数(人)	16	16

1-3 専門性の高い意思疎通支援を行う者の派遣事業

事業	指標	4期計画	5期計画
		H29	H30
盲ろう者通訳・介助員派遣事業	派遣回数(回)	258	298
	利用時間(時間)	1,014	1,101

1-4 広域的な支援事業

事業	指標	4期計画	5期計画
		H29	H30
都道府県相談支援体制整備事業(精神障害者等相談支援体制強化事業)	アドバイザー派遣(回)	2	2
	研修会開催(回)	2	2
精神障害者地域生活支援広域調整等事業	宮城県障害者自立支援協議会精神障害部会開催(回)	-	2
	災害派遣精神医療チーム運営委員会開催(回)	-	0
発達障害者支援地域協議会による体制整備事業	発達障害者支援地域協議会の開催(回)	2	2

1-5 サービス・相談支援者, 指導者育成事業①

事業	指標	4期計画	5期計画
		H29	H30
障害支援区分認定調査員等研修事業	認定調査員研修受講者数(人)	再掲p.41	
相談支援従事者研修事業	初任者研修受講者数(人)	再掲p.41	
	現任研修受講者数(人)		
	専門コース別研修受講者数(人)		
サービス管理責任者研修事業	サービス管理責任者・児童発達支援管理責任者研修受講者数(人)	再掲p.41	
居宅介護従業者等養成研修事業	居宅介護従業者初任者養成研修課程(人)	再掲p.41	
	全身性障害者移動介護従業者養成研修課程(人)		
	強度行動障害支援者養成研修基礎課程(人)		
	強度行動障害支援者養成研修実践課程(人)		
	同行援護従業者養成研修一般課程(人)		
	同行援護従業者養成研修応用課程(人)		

1-5 サービス・相談支援者, 指導者育成事業②

事業	指標	4期計画	5期計画
		H29	H30
身体障害者・知的障害者相談員活動強化事業	研修受講者数(人)	103	103
音声機能障害者発声訓練指導者養成事業	研修受講者数(人)	9	7
精神障害関係従事者養成研修事業(かかりつけ 医等うつ病対応力向上研修事業)	研修受講者数(人)	-	37

1-6 日常生活支援

事業	指標	4期計画	5期計画
		H29	H30
オストメイト社会適応訓練	訓練回数(回)	12	12
音声機能障害者の発声訓練	訓練回数(回)	12	12

1-7 社会参加支援①

事業	指標	4期計画	5期計画
		H29	H30
本庁・地方機関の手話通訳員設置	人数(人)	8	8
	業務件数(件)	2,988	2,560
字幕入り映像ライブラリーの提供	製本タイトル(本)	-	15
	貸出本数(本)	-	341
点字・声の広報等の発行	点字版(部)	-	230
	音声版(部)	-	291

1-7 社会参加支援②

事業	指標	4期計画	5期計画
		H29	H30
障害者ITサポートセンターの運営	講座受講者数(人)	125	88
	相談件数(件)	709	550
パソコンボランティアの養成・派遣	養成講座終了者数(人)	44	31
	派遣回数(回)	115	97
都道府県障害者社会参加推進センター運営	社会参加推進協議会開催(回)	-	2
身体障害者補助犬育成促進	貸与人数(人)	-	2
奉仕員養成研修	研修(点訳)受講者数(人)	-	18
	研修(音訳)受講者数(人)	-	22
レクリエーション活動等支援	障害者スポーツ大会参加者(人)	-	1,090
	障害者スポーツ教室参加者(人)	-	329
芸術文化活動振興	「書道・写真コンテスト」応募数(点)	再掲p.43	
サービス提供者情報提供等	手話通訳者の派遣利用(件)	-	39

1-8 特別支援事業①

事業	指標	4期計画	5期計画
		H29	H30
手話通訳士ステップアップ研修事業	研修受講者数(人)	-	4
手話通訳者養成ステップアップ研修事業	修了者数(人)	-	19
要約筆記者派遣事業従事者資質向上特別支援事業	養成研修受講者数(人)	-	14

1-8 特別支援事業②

事業	指標	4期計画	5期計画
		H29	H30
点訳奉仕員、朗読奉仕員ステップアップ研修事業	研修(点訳)のべ受講者数(人)	-	543
	研修(音訳)のべ受講者数(人)	-	438
要約筆記者派遣事業従事者資質向上特別支援事業	指導者養成研修受講者数(人)	-	2
盲ろう者社会参加等促進事業	講習会参加者数(人)	-	15

2 地域生活支援促進事業①

事業	指標	4期計画	5期計画
		H29	H30
発達障害者支援体制整備事業	支援者を対象とした研修会の開催(回)	-	1
障害者虐待防止対策支援事業	虐待防止研修受講者数(人)	87	236
	障害者でんわ相談(障害者110番)による相談(件)	再掲p.42	
障害者就業・生活支援センター事業	登録者数(人)	2,751	2,834
	就職者数(人)	298	298
	相談件数(件)	37,749	18,632
工賃向上計画支援	平均工賃月額(円)	17,862	17,490
就労移行等連携調整事業	行政に対する相談件数(件)	-	68
	事業所に対する相談件数(件)	-	259
	支援学校に対する相談件数(件)	-	60
	本人・家族に対する相談件数(件)	-	40

2 地域生活支援促進事業②

※ 実績欄の「-」は4期計画に記載のない事業

事業	指標	4期計画	5期計画
		H29	H30
強度行動障害支援者養成研修事業(基礎研修・実践研修)	強度行動障害支援者養成研修基礎課程(人)		再掲p.41
	強度行動障害支援者養成研修実践課程(人)		
アルコール関連問題に取り組む民間団体支援事業	例会開催(回)	-	10
薬物依存症に関する問題に取り組む民間団体支援事業	フォーラム参加者数(人)	-	240
「心のバリアフリー」推進事業	ヘルプマーク配布個数(個)		再掲p.43
特別促進事業	視覚障害者家庭・社会生活訓練講習会等開催(回)	-	18
	視覚障害者家庭・社会生活訓練講習会等出席者(人)	-	223
	中途失明者の緊急生活訓練相談会開催(回)	-	12
	中途失明者の緊急生活訓練相談会参加者(人)	-	47
	身体障害者機能回復訓練開催(回)	-	2
	身体障害者機能回復訓練参加者(人)	-	46
	知的障害者本人活動支援交流会開催(回)	-	17
	知的障害者本人活動支援交流会参加者(人)	-	214
	ろうあ者社会生活訓練開催(回)	-	3
	ろうあ者社会生活訓練参加者(人)	-	47
	難聴者等トータルコミュニケーション教室開催(回)	-	3
	難聴者等トータルコミュニケーション教室参加者(人)	-	30
	「書道・写真コンテスト」応募数(点)		再掲p.43
	障害者でんわ相談(障害者110番)による相談(件)		再掲p.42