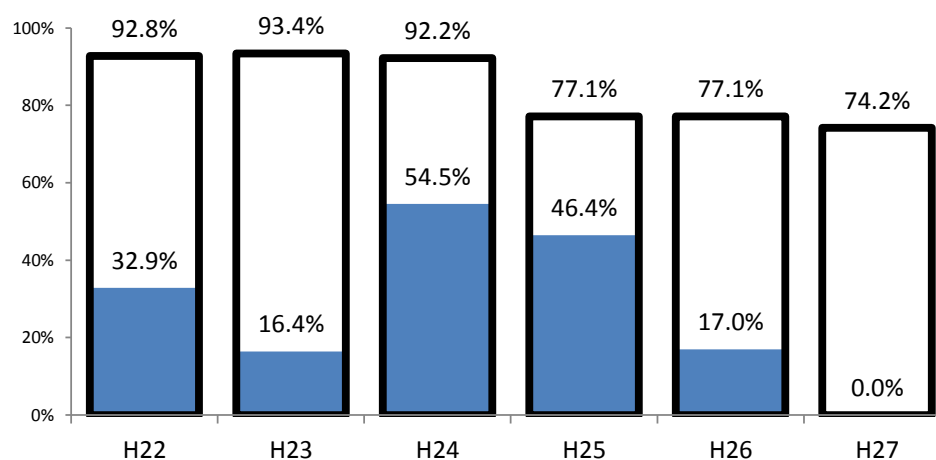


地域貢献活動の実施状況

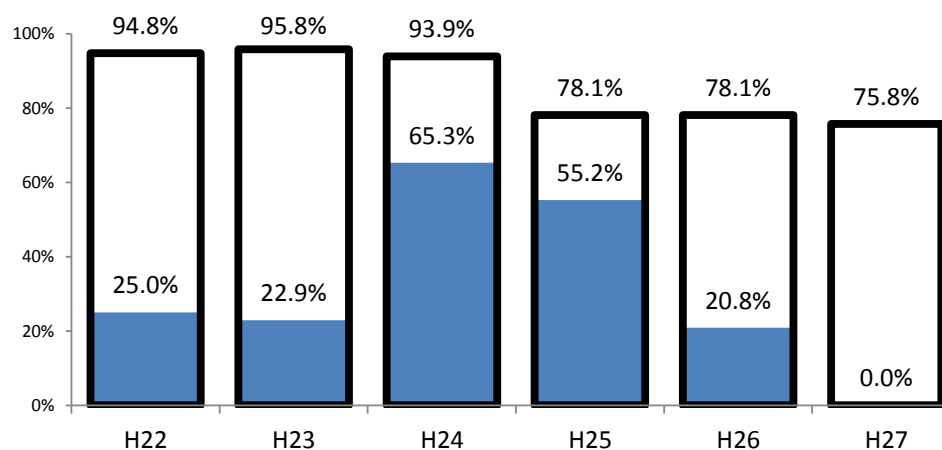
■ 地域貢献活動計画書等の提出状況（設置者ベース）

	H22	H23	H24	H25	H26	H27	
活動計画	提出者数	141	142	142	118	115	
	提出率	92.8%	93.4%	92.2%	77.1%	77.1%	74.2%
実施状況	提出者数	50	25	84	71	26	0
	提出率	32.9%	16.4%	54.5%	46.4%	17.0%	0.0%
対象者数	152	152	154	153	153	155	



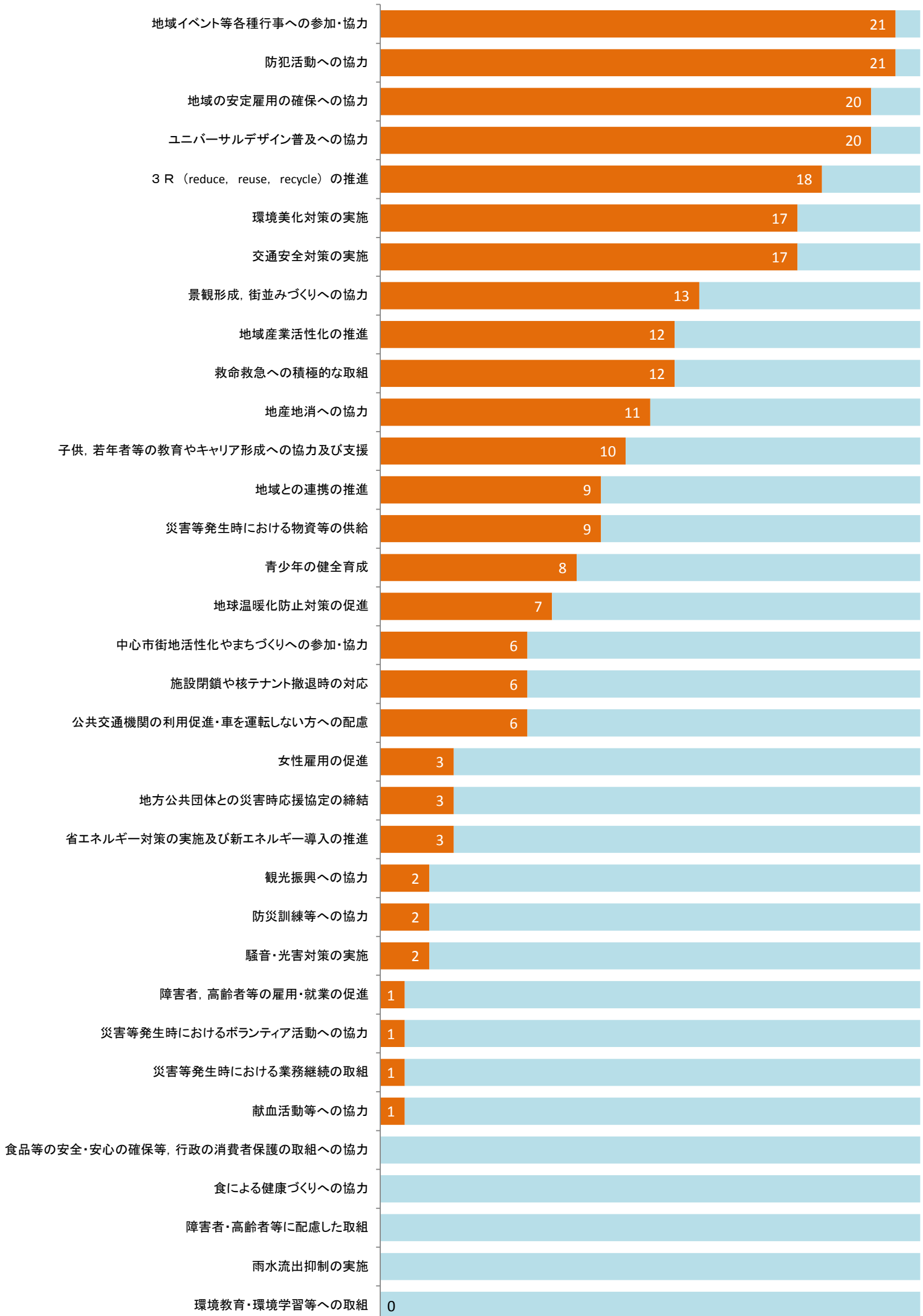
■ 地域貢献活動計画書等の提出状況（施設ベース）

	H22	H23	H24	H25	H26	H27	
活動計画	提出施設数	91	92	92	75	75	75
	提出率	94.8%	95.8%	93.9%	78.1%	78.1%	75.8%
実施状況	提出施設数	24	22	64	53	20	0
	提出率	25.0%	22.9%	65.3%	55.2%	20.8%	0.0%
対象施設数	96	96	98	96	96	99	



平成26年度に実施された地域貢献活動の内容（項目別実施施設数）

単位：施設数



※平成26年度分の実施状況報告書（平成27年5月31日時点で提出された22施設分）に基づき作成