

平成23年度市町村普通会計当初予算の概要について

当初予算の概要(特色)

<→詳細は2ページへ>

総 額

- 塩竈市, 川崎町, 色麻町の3団体が骨格予算^{※1}, 山元町が暫定予算^{※2}を編成している。
- 当初予算総額は, 歳入・歳出ともに9,591億円で, 前年度当初予算と比較(以下「前年度比」と表記)して242億円増加(2.6%増)している。このうち仙台市が4,425億円で, 全体の46.1%を占めている。
- 市部・町村部ともに前年度予算を上回っており, 県内 35 市町村の内訳では, 増加した市町村が22 団体, 減少した市町村が13 団体となっている。

***以下, 骨格予算及び暫定予算編成 4 団体を除く**

<→詳細は3ページへ>

歳 入

- 市町村税は3,001億円で歳入総額の33.2%を占めており, 前年度比は5億円減(0.2%減)となっている。
- 地方交付税は1,731億円で歳入総額の19.1%を占めており, 前年度比は81億円増(4.9%増)となっている。
- 国庫支出金は1,105億円で歳入総額の12.2%を占めており, 前年度比は53億円の増(5.0%増)となっている。
- 地方債は1,066億円で歳入総額の11.8%を占めており, 前年度比152億円減(12.5%減)となっているが, このうち臨時財政対策債が451億円(前年度比34億円減, 6.9%減)となっている。

歳 出

<→詳細は4ページへ>

- 義務的経費は4,395億円で, 全体の48.6%を占めており, このうち人件費は1,592億円で, 前年度予算を下回った(28億円減, 1.7%減)ものの, 公債費は1,238億円(前年度比27億円増, 2.2%増), 扶助費は1,565億円(前年度比145億円増, 10.2%増)と増加している。
- 投資的経費は911億円で全体の10.1%を占めている。このうち, 普通建設事業費は903億円(前年度比81億円減, 8.2%減), 災害復旧事業費は8億円(前年度比8億円減, 49.7%減)となっている。
- 義務的経費及び投資的経費以外の経費(以下「その他経費」と表記)は3,735億円で, 前年度比22億円減(0.6%減)となっている。

※1 骨格予算とは, 地方公共団体の長の選挙期間等の関係から政策的な判断ができていく等の事由により, 政策的経費等の予算計上を避け, 人件費等必要最小限度の経費を計上する予算編成のことである。

※2 暫定予算とは, 通常予算が年度開始前までに成立しない場合等に, 一会計年度中の一定期間について最小限度必要とされる経費を計上する予算編成のことである。

1 当初予算の推移

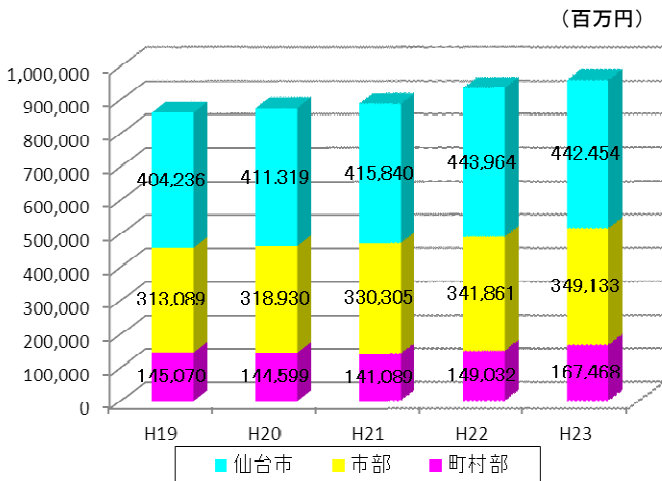
- 平成 23 年度当初予算の総額は、9,591 億円(仙台市除く:5,166 億円)であり、前年度比 2.6%増(仙台市除く:5.2%増)となっている。
- 平成 23 年度の地方財政計画※³の規模は、82 兆 5,054 億円であり、前年度と比較すると 3,786 億円の増加(0.5%増)となっている。

【当初予算の推移】

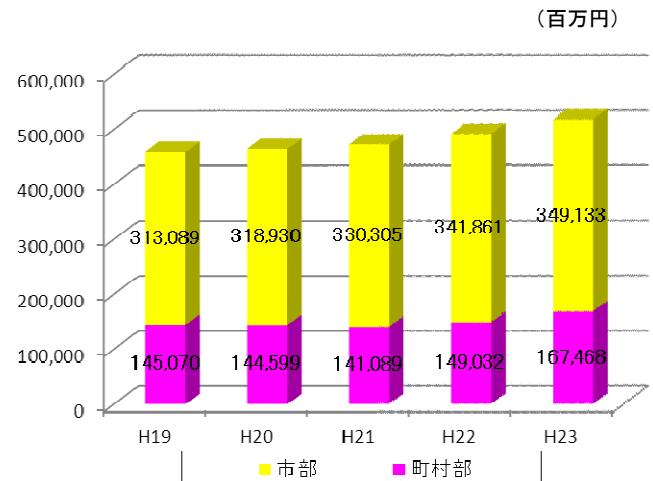
(単位:百万円, %)

	平成19年度		平成20年度		平成21年度		平成22年度		平成23年度	
		増減率 H19/H18		増減率 H20/H19		増減率 H21/H20		増減率 H22/H21		増減率 H23/H22
仙台市	404,236	3.4	411,319	1.8	415,840	1.1	443,964	6.8	442,454	▲ 0.3
市部 (仙台市除く)	313,089	▲ 4.3	318,930	1.9	330,305	3.6	341,861	3.5	349,133	2.1
町村部	145,070	▲ 7.5	144,599	▲ 0.3	141,089	▲ 2.4	149,032	5.6	167,468	12.4
市町村合計 (仙台市含む)	862,395	▲ 1.2	874,848	1.4	887,234	1.4	934,857	5.4	959,055	2.6
市町村合計 (仙台市除く)	458,159	▲ 5.3	463,529	1.2	471,394	1.7	490,893	4.1	516,601	5.2
骨格予算 編成団体数		1		1		1		1		3
暫定予算 編成団体数		0		0		0		0		1

当初予算の推移(仙台市含む市町村計)



当初予算の推移(仙台市除く市町村計)



※3 地方財政計画は、地方交付税法第7条の規定に基づき作成される地方団体の歳入歳出総額の見込み額に関する書類であり、国会に提出されるとともに、一般に公表されるものである。

●参考:総務省ホームページ(地方財政制度)

<http://www.soumu.go.jp/iken/zaisei.html>

※4 上表の増減率は、前年度当初予算(前年度当初予算において骨格予算を編成した団体については、肉付け予算。)に対する当年度当初予算の増減率を示したものである。

※ 以下の記述は、骨格予算及び暫定予算を編成した4団体を除外している。

2 歳 入

<地方税>

- ① 個人市町村民税は、前年度比 3.1%減の 952 億円(仙台市除く:400 億円, 前年度比 6.7%減)となっている。
- ② 法人市町村民税は、前年度比 51.3%増の 364 億円(仙台市除く:163 億円, 前年度比 149.0%増)となっている。

<地方交付税>

地方交付税は、前年度比 4.9%増の 1,731 億円(仙台市除く:1,503 億円, 前年度比 5.5%増)となっている。

このうち、普通交付税は前年度比 5.8%増の 1,635 億円(仙台市除く:1,415 億円, 前年度比 6.3%増)、特別交付税は前年度比 7.5%減の 96 億円(仙台市除く:88 億円, 前年度比 5.7%減)となっている。

<国庫支出金>

国庫支出金は、前年度比 5.0%増の 1,105 億円(仙台市除く:488 億円, 前年度比 5.2%増)となっている。

<地方債>

地方債は、前年度比 12.5%減の 1,066 億円となっている。これは、平成 23 年度地方債計画^{※5}において、臨時財政対策債の発行額が減額されたことが影響している。

なお、臨時財政対策債については、451 億円(前年度比 34 億円減, 6.9%減)となっており、地方債全体の 42.3%を占めている。

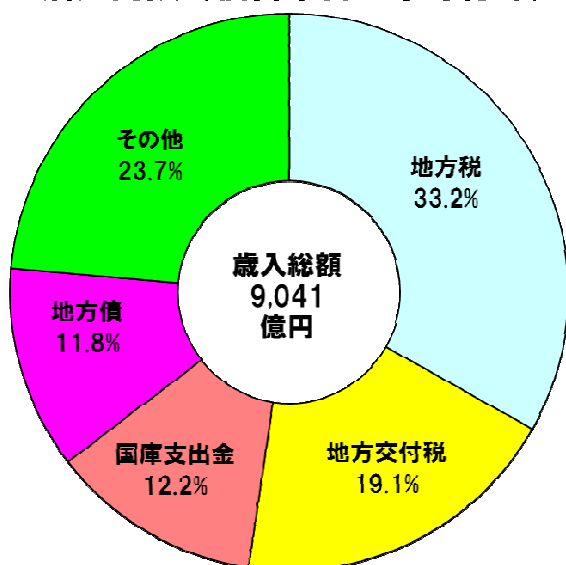
※5 地方債計画とは毎年度国の予算編成と併行して策定される財政投融资計画及び地方財政計画に関連して策定されるもので、地方財政法第5条の3第6項の規定に基づき同意(許可)を行うに当たっての地方債予定額の総額(量的基準)その他政令で定める事項に関する書類として作成、公表されるものである。

【歳入内訳】

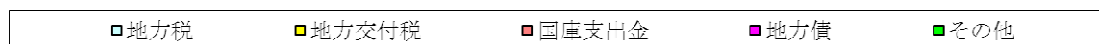
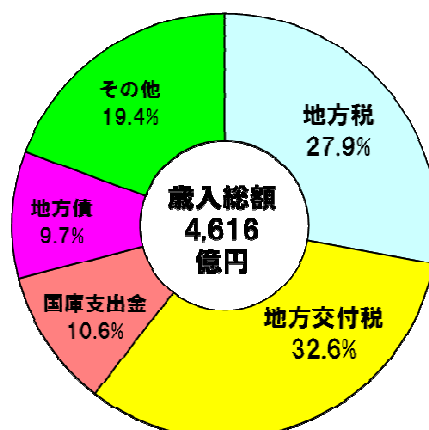
(単位:百万円, %)

	仙台市	市部 (仙台市除く)	町村部	県計		増減率 (H22/H23)	
				仙台市除く	仙台市含む	仙台市除く	仙台市含む
市町村民税	171,443	84,754	43,867	128,621	300,064	▲ 1.9	0.2
地方交付税	22,800	108,864	41,414	150,278	173,078	5.5	4.9
国庫支出金	61,739	36,191	12,570	48,761	110,500	5.2	5.0
地方債	61,986	33,947	10,659	44,606	106,592	▲14.9	▲12.5
その他	124,486	60,447	28,889	89,336	213,822	5.7	2.2
歳入合計	442,454	324,203	137,399	461,602	904,056	1.1	0.4

歳入内訳（仙台市含む市町村計）



歳入内訳（仙台市除く市町村計）



3 歳 出

<義務的経費>

- ① 人件費については、前年度比 1.7%減の 1,592 億円(仙台市除く:943 億円, 前年度比 1.3%減)となっている。
- ② 扶助費については、前年度比 10.2%増の 1,565 億円(仙台市除く:678 億円, 前年度比 10.5%増)となっている。
- ③ 公債費については、前年度比 2.2%増の 1,238 億円(仙台市除く:593 億円, 前年度比 0.6%増)となっている。

<投資的経費>

普通建設事業については、前年度比 8.2%減の 903 億円(仙台市除く:468 億円, 前年度比 0.3%減)となっている。

このうち、補助事業については、前年度比 9.3%増の 364 億円(仙台市除く:191 億円, 前年度比 0.3%増)、単独事業費については、前年度比 17.0%減の 520 億円(仙台市除く:267 億円, 前年度比 0.6%減)となっている。

<その他経費>

- ① 物件費は、前年度比 6.0%増の 1,282 億円(仙台市除く:694 億円, 前年度比 7.7%増)となっている。
- ② 補助費等は、前年度比 7.5%減の 997 億円(仙台市除く:571 億円, 前年度比 13.0%減)となっている。
- ③ 繰出金は、前年度比 6.7%増の 772 億円(仙台市除く:493 億円, 前年度比 9.4%増)となっている。

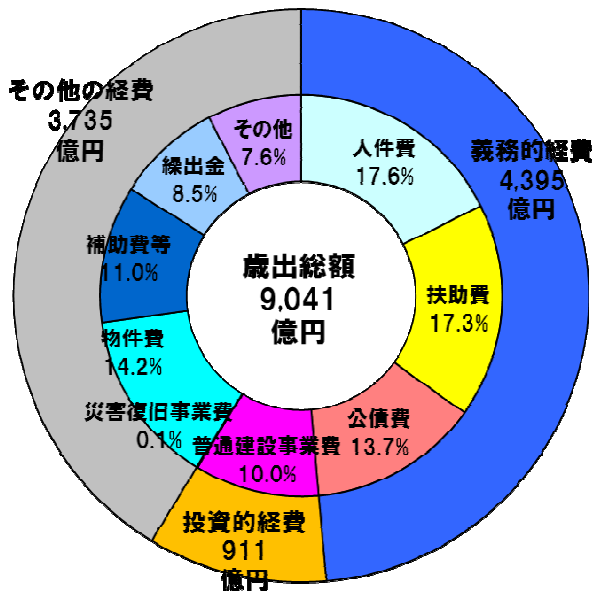
【歳出内訳】

(単位:百万円,%)

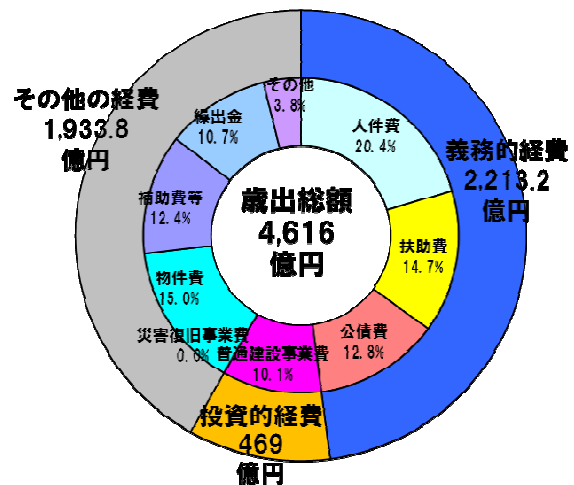
		仙台市	市部 (仙台市 除く)	町村部	県計		増減率 (H23/H22)	
					仙台市除く	仙台市含む	仙台市除く	仙台市含む
義務的経費	人件費	64,904	65,325	28,984	94,309	159,213	▲ 1.3	▲ 1.7
	扶助費	88,719	51,729	16,030	67,759	156,478	10.5	10.2
	公債費	64,527	42,637	16,618	59,255	123,782	0.6	2.2
	小計	218,150	159,691	61,632	221,323	439,473	2.6	3.4
投資的経費	普通建設事業費	43,556	34,961	11,790	46,751	90,307	▲ 0.3	▲ 8.2
	うち補助事業	17,317	14,000	5,100	19,100	36,417	0.3	9.3
	うち単独事業	25,356	20,018	6,671	26,689	52,045	▲ 0.6	▲ 17.0
	災害復旧事業費	650	97	56	153	803	▲ 83.8	▲ 49.7
	小計	44,206	35,058	11,846	46,904	91,110	▲ 2.0	▲ 8.9
その他の経費	その他の経費	180,098	129,454	63,921	193,375	373,473	0.1	▲ 0.6
	うち物件費	58,778	45,228	24,212	69,440	128,218	7.7	6.0
	うち補助費等	42,638	37,415	19,640	57,055	99,693	▲ 13.0	▲ 7.5
	うち繰出金	27,854	34,329	14,985	49,314	77,168	9.4	6.7
歳出合計	442,454	324,203	137,399	461,602	904,056	1.1	0.4	

注:端数処理のため合計が一致しない場合がある。

歳出内訳（仙台市含む市町村計）



歳出内訳（仙台市除く市町村計）



□ 人件費 □ 扶助費 □ 公債費 □ 普通建設事業費 □ 災害復旧事業費 □ 物件費 □ 補助費等 □ 繰出金 □ その他

■市町村別当初予算総額(平成 23 年度・平成 22 年度比較)

(単位:百万円)

団体名	平成 23 年度	平成 22 年度	増減額	増減率
仙台市	442,454	443,964	▲ 1,510	▲ 0.3%
石巻市	63,648	62,376	1,272	2.0%
塩竈市	—	—	—	—
気仙沼市	27,913	28,537	▲ 624	▲ 2.2%
白石市	13,256	12,654	602	4.8%
名取市	24,146	22,864	1,282	5.6%
角田市	11,230	11,057	173	1.6%
多賀城市	19,920	19,020	900	4.7%
岩沼市	14,055	15,627	▲ 1,572	▲ 10.1%
登米市	41,245	39,486	1,759	4.5%
栗原市	41,330	38,752	2,578	6.7%
東松島市	15,975	14,920	1,055	7.1%
大崎市	51,485	55,502	▲ 4,017	▲ 7.2%
蔵王町	5,370	5,140	230	4.5%
七ヶ宿町	1,997	1,882	115	6.1%
大河原町	7,230	6,982	248	3.6%
村田町	4,906	5,085	▲ 179	▲ 3.5%
柴田町	11,879	10,646	1,233	11.6%
川崎町	—	—	—	—
丸森町	8,066	7,083	983	13.9%
亘理町	9,816	9,485	331	3.5%
山元町	—	—	—	—
松島町	5,220	5,293	▲ 73	▲ 1.4%
七ヶ浜町	5,370	5,265	105	2.0%
利府町	8,850	9,400	▲ 550	▲ 5.9%
大和町	7,908	8,057	▲ 149	▲ 1.8%
大郷町	3,848	3,588	260	7.2%
富谷町	11,705	11,753	▲ 48	▲ 0.4%
大衡村	3,640	4,260	▲ 620	▲ 14.6%
色麻町	—	—	—	—
加美町	11,900	12,359	▲ 459	▲ 3.7%
涌谷町	6,314	6,000	314	5.2%
美里町	9,300	10,236	▲ 936	▲ 9.1%
女川町	6,680	6,049	631	10.4%
南三陸町	7,400	7,438	▲ 38	▲ 0.5%
市町村合計(仙台市含)	904,056	900,760	3,296	0.4%
市町村合計(仙台市除)	461,602	456,796	4,806	1.1%
市部合計(仙台市除)	324,203	320,795	3,408	1.1%
町村部合計	137,399	136,001	1,398	1.0%

■人件費(平成 23 年度・平成 22 年度比較)

(単位:百万円)

団体名	平成 23 年度	平成 22 年度	増減額	増減率
仙台市	64,904	66,461	▲ 1,557	▲ 2.3%
石巻市	12,150	12,527	▲ 377	▲ 3.0%
塩竈市	—	—	—	—
気仙沼市	6,007	6,226	▲ 219	▲ 3.5%
白石市	2,873	2,855	18	0.6%
名取市	5,126	5,026	100	2.0%
角田市	2,474	2,435	39	1.6%
多賀城市	3,761	3,800	▲ 39	▲ 1.0%
岩沼市	2,949	2,924	25	0.9%
登米市	9,487	9,855	▲ 368	▲ 3.7%
栗原市	8,586	8,586	0	0.0%
東松島市	2,792	2,815	▲ 23	▲ 0.8%
大崎市	9,120	9,522	▲ 402	▲ 4.2%
蔵王町	1,279	1,227	52	4.2%
七ヶ宿町	512	503	9	1.8%
大河原町	1,707	1,701	6	0.4%
村田町	1,169	1,155	14	1.2%
柴田町	2,513	2,475	38	1.5%
川崎町	—	—	—	—
丸森町	1,435	1,454	▲ 19	▲ 1.3%
亘理町	2,003	2,023	▲ 20	▲ 1.0%
山元町	—	—	—	—
松島町	1,210	1,183	27	2.3%
七ヶ浜町	1,307	1,293	14	1.1%
利府町	1,926	1,940	▲ 14	▲ 0.7%
大和町	1,481	1,495	▲ 14	▲ 0.9%
大郷町	860	876	▲ 16	▲ 1.8%
富谷町	2,079	2,124	▲ 45	▲ 2.1%
大衡村	684	693	▲ 9	▲ 1.3%
色麻町	—	—	—	—
加美町	2,452	2,496	▲ 44	▲ 1.8%
涌谷町	1,425	1,397	28	2.0%
美里町	1,953	1,982	▲ 29	▲ 1.5%
女川町	1,222	1,162	60	5.2%
南三陸町	1,767	1,832	▲ 65	▲ 3.5%
市町村合計(仙台市含)	159,213	162,043	▲ 2,830	▲ 1.7%
市町村合計(仙台市除)	94,309	95,582	▲ 1,273	▲ 1.3%
市部計(仙台市除)	65,325	66,571	▲ 1,246	▲ 1.9%
町村部計	28,984	29,011	▲ 27	▲ 0.1%

■扶助費(平成 23 年度・平成 22 年度比較)

(単位:百万円)

団体名	平成 23 年度	平成 22 年度	増減額	増減率
仙台市	88,719	80,633	8,086	10.0%
石巻市	11,080	10,244	836	8.2%
塩竈市	—	—	—	—
気仙沼市	3,886	3,772	114	3.0%
白石市	1,983	1,527	456	29.9%
名取市	4,207	3,803	404	10.6%
角田市	1,453	1,354	99	7.3%
多賀城市	4,154	3,780	374	9.9%
岩沼市	3,071	2,734	337	12.3%
登米市	5,590	4,942	648	13.1%
栗原市	4,512	3,939	573	14.5%
東松島市	2,440	2,263	177	7.8%
大崎市	9,353	8,646	707	8.2%
蔵王町	608	538	70	13.0%
七ヶ宿町	30	32	▲ 2	▲ 6.3%
大河原町	1,171	1,031	140	13.6%
村田町	485	423	62	14.7%
柴田町	1,359	1,168	191	16.4%
川崎町	—	—	—	—
丸森町	693	616	77	12.5%
亶理町	1,403	1,205	198	16.4%
山元町	—	—	—	—
松島町	472	435	37	8.5%
七ヶ浜町	743	668	75	11.2%
利府町	1,705	1,532	173	11.3%
大和町	953	849	104	12.2%
大郷町	403	359	44	12.3%
富谷町	1,903	1,808	95	5.3%
大衡村	222	222	0	0.0%
色麻町	—	—	—	—
加美町	1,118	968	150	15.5%
涌谷町	798	768	30	3.9%
美里町	911	728	183	25.1%
女川町	390	358	32	8.9%
南三陸町	663	611	52	8.5%
市町村合計(仙台市含)	156,478	141,956	14,522	10.2%
市町村合計(仙台市除)	67,759	61,323	6,436	10.5%
市部計(仙台市除)	51,729	47,004	4,725	10.1%
町村部計	16,030	14,319	1,711	11.9%

■公債費(平成 23 年度・平成 22 年度比較)

(単位:百万円)

団体名	平成 23 年度	平成 22 年度	増減額	増減率
仙台市	64,527	62,202	2,325	3.7%
石巻市	8,273	8,359	▲ 86	▲ 1.0%
塩竈市	—	—	—	—
気仙沼市	3,456	3,496	▲ 40	▲ 1.1%
白石市	1,585	1,740	▲ 155	▲ 8.9%
名取市	3,537	2,993	544	18.2%
角田市	1,289	1,278	11	0.9%
多賀城市	2,321	2,152	169	7.9%
岩沼市	1,152	1,136	16	1.4%
登米市	5,370	5,617	▲ 247	▲ 4.4%
栗原市	6,069	5,835	234	4.0%
東松島市	1,959	1,904	55	2.9%
大崎市	7,626	7,399	227	3.1%
蔵王町	626	635	▲ 9	▲ 1.4%
七ヶ宿町	255	274	▲ 19	▲ 6.9%
大河原町	580	558	22	3.9%
村田町	881	886	▲ 5	▲ 0.6%
柴田町	1,576	1,723	▲ 147	▲ 8.5%
川崎町	—	—	—	—
丸森町	956	966	▲ 10	▲ 1.0%
亘理町	936	941	▲ 5	▲ 0.5%
山元町	—	—	—	—
松島町	670	764	▲ 94	▲ 12.3%
七ヶ浜町	556	647	▲ 91	▲ 14.1%
利府町	1,267	1,428	▲ 161	▲ 11.3%
大和町	823	859	▲ 36	▲ 4.2%
大郷町	456	478	▲ 22	▲ 4.6%
富谷町	574	572	2	0.3%
大衡村	379	377	2	0.5%
色麻町	—	—	—	—
加美町	2,399	2,507	▲ 108	▲ 4.3%
涌谷町	682	685	▲ 3	▲ 0.4%
美里町	1,607	1,304	303	23.2%
女川町	308	295	13	4.4%
南三陸町	1,087	1,083	4	0.4%
市町村合計(仙台市含)	123,782	121,093	2,689	2.2%
市町村合計(仙台市除)	59,255	58,891	364	0.6%
市部計(仙台市除)	42,637	41,909	728	1.7%
町村部計	16,618	16,982	▲ 364	▲ 2.1%

■普通建設事業費(平成 23 年度・平成 22 年度比較)

(単位:百万円)

団体名	平成 23 年度	平成 22 年度	増減額	増減率
仙台市	43,556	51,456	▲ 7,900	▲ 15.4%
石巻市	6,600	5,651	949	16.8%
塩竈市	—	—	—	—
気仙沼市	3,114	3,753	▲ 639	▲ 17.0%
白石市	391	718	▲ 327	▲ 45.5%
名取市	3,059	2,966	93	3.1%
角田市	669	896	▲ 227	▲ 25.3%
多賀城市	2,104	1,975	129	6.5%
岩沼市	1,485	3,467	▲ 1,982	▲ 57.2%
登米市	4,472	4,244	228	5.4%
栗原市	7,583	5,148	2,435	47.3%
東松島市	2,392	2,035	357	17.5%
大崎市	3,092	4,137	▲ 1,045	▲ 25.3%
蔵王町	374	349	25	7.2%
七ヶ宿町	196	128	68	53.1%
大河原町	404	445	▲ 41	▲ 9.2%
村田町	375	739	▲ 364	▲ 49.3%
柴田町	1,473	454	1,019	224.4%
川崎町	—	—	—	—
丸森町	1,555	827	728	88.0%
亘理町	871	864	7	0.8%
山元町	—	—	—	—
松島町	282	314	▲ 32	▲ 10.2%
七ヶ浜町	146	146	0	0.0%
利府町	403	1,133	▲ 730	▲ 64.4%
大和町	380	561	▲ 181	▲ 32.3%
大郷町	270	110	160	145.5%
富谷町	1,167	1,995	▲ 828	▲ 41.5%
大衡村	619	1,384	▲ 765	▲ 55.3%
色麻町	—	—	—	—
加美町	728	628	100	15.9%
涌谷町	507	110	397	360.9%
美里町	572	575	▲ 3	▲ 0.5%
女川町	942	628	314	50.0%
南三陸町	526	527	▲ 1	▲ 0.2%
市町村合計(仙台市含)	90,307	98,363	▲ 8,056	▲ 8.2%
市町村合計(仙台市除)	46,751	46,907	▲ 156	▲ 0.3%
市部計(仙台市除)	34,961	34,990	▲ 29	▲ 0.1%
町村部計	11,790	11,917	▲ 127	▲ 1.1%