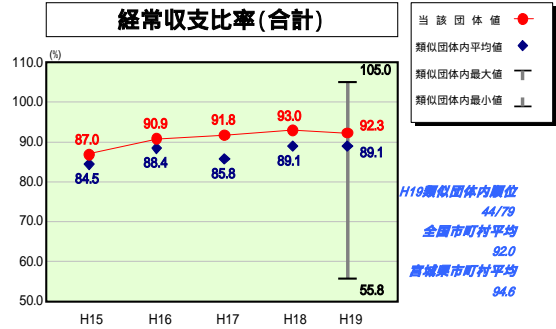
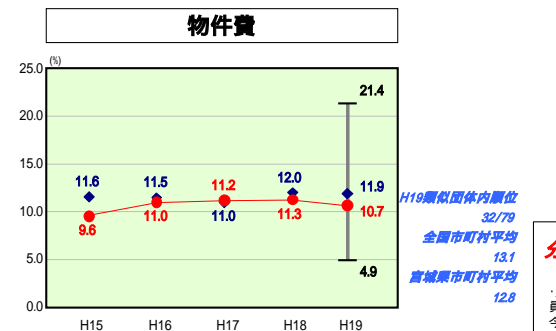
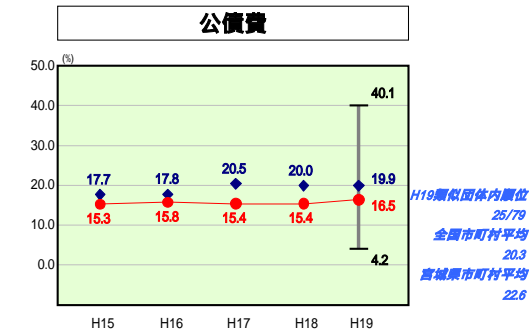
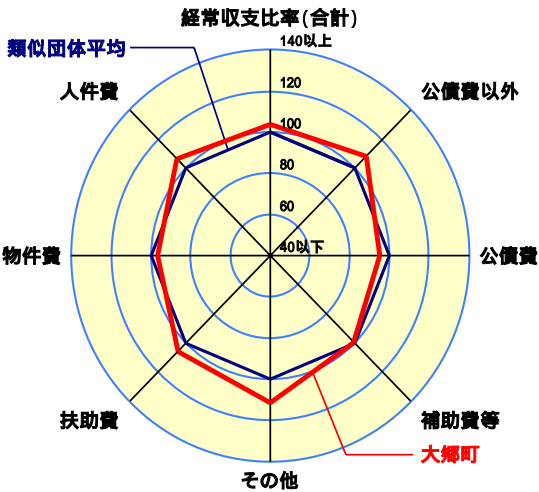
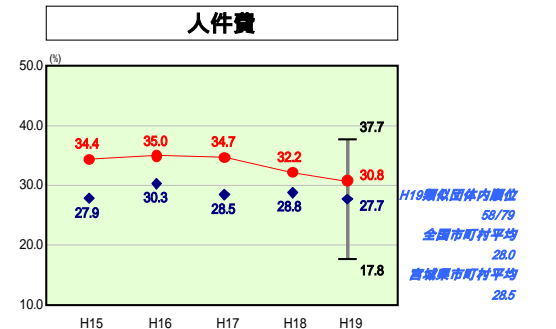
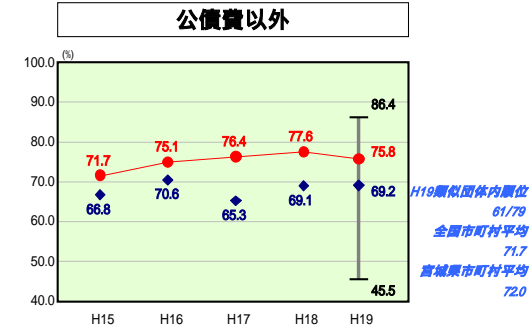


経常収支比率の分析



| | |
|------|-----------------------|
| 人口 | 9,289人(H20.3.31現在) |
| 面積 | 82.02 km ² |
| 歳入総額 | 4,087,810千円 |
| 歳出総額 | 3,930,149千円 |
| 実質収支 | 150,299千円 |



- 本レーダーチャートは、当該団体と類似団体平均値より算出した偏差値をもとにチャート化したものである。(偏差値は平均を100としている。)
- 当該団体の八角形が平均値の八角形より内側にあるほど、歳出抑制等により財政構造に弾力性があることを示している。
- 類似団体とは、人口および産業構造等により全国の市町村を35のグループに分類した結果、当該団体と同じグループに属する団体を言う。

分析欄

人件費
 ・人件費が類似団体平均を3.1%上回っているが、定員適正化計画により、平成15年度から平成19年度において12名の職員削減、また、平成18年度より職員給与の特例減額を実施しており、平成18年度と比較すると1.4%減になっている。今後、第二次定員適正化計画により、更なる職員削減等による人件費の削減に努める。

物件費
 ・物件費が類似団体平均を1.2%下回っているが、集中改革プランに基づき、平成18年度より4施設、平成19年度より1施設において指定管理者制度を導入したことによるもので、今後も順次指定管理者制度を進め、コスト削減に努める。

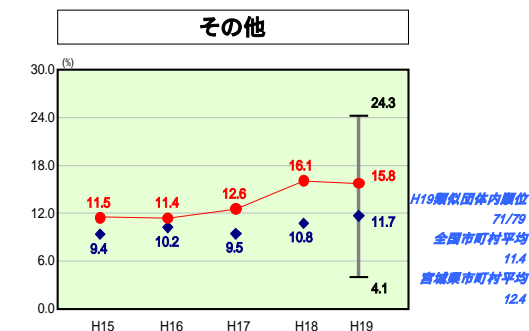
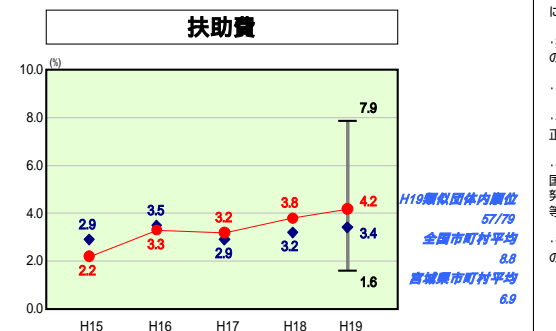
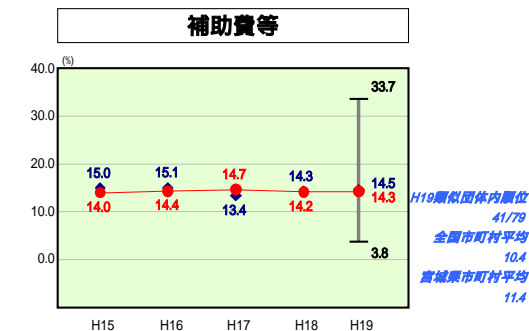
扶助費
 ・扶助費が類似団体平均を0.8%上回っているが、障害福祉サービス費並びに保育所入所費(運営費)等の増加によるもので、今後、給付の適正化等を図り、上昇傾向に歯止めをかけるように努める。

公債費
 ・公債費が類似団体平均を3.4%下回っており、今後も健全性の維持に努める。

補助費等
 ・補助費等が類似団体平均を0.2%下回っているが、厳しい財政状況等を踏まえ、補助金の交付にあたって実施事業の適正性など明確な基準を設けて、補助金の見直しを図る。

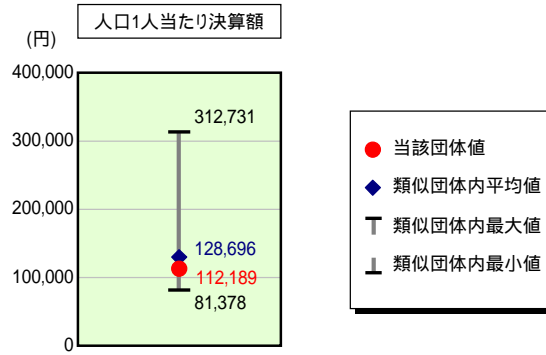
その他
 ・その他の類似団体平均を4.1%上回っているが、各種特別会計への繰出金の増加が主な要因である。国民健康保険・老人保健・介護保険特別会計については、保険料の適正化や保険事業の推進等により医療費の抑制に努める。下水道・農業集落排水・戸別合併処理浄化槽特別会計については、経費の節減を図りながら、使用料の見直し等を行い、健全化を図る。

普通建設事業費
 ・普通建設事業費の人口1人当たり決算額が平成19年度に大幅に増加したのは、中学校の統合に伴う施設整備によるものである。今後、小学校の統合に伴う施設整備により増加は見込まれるが、必要最小限に留めるように努める。



歳出比較分析表(平成19年度普通会計決算)

人件費及び人件費に準ずる費用の分析



人件費及び人件費に準ずる費用

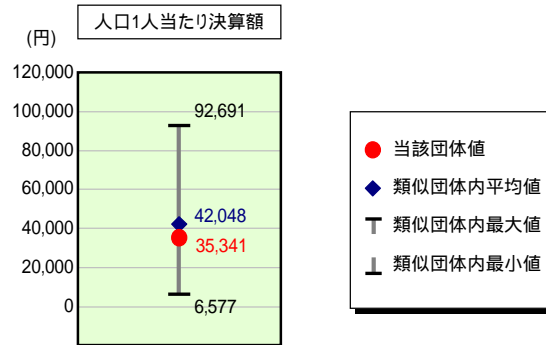
| | 当該団体決算額 (千円) | 人口1人当たり決算額 | | |
|-------------------------------|-----------------|------------|-----------|-------|
| | | 当該団体(円) | 類似団体平均(円) | 対比(%) |
| 人件費 | 879,578 | 94,690 | 108,310 | 12.6 |
| 賃金(物件費) | 12,903 | 1,389 | 7,093 | 80.4 |
| 一部事務組合負担金(補助費等) | 169,694 | 18,268 | 15,722 | 16.2 |
| 公営企業(法適)等に対する繰出し(補助費等) | 730 | 79 | 1,203 | 93.4 |
| 公営企業(法適)等に対する繰出し(投資及び出資金・貸付金) | - | - | - | - |
| 公営企業(法非適)等に対する繰出し(繰出金) | 45,309 | 4,878 | 4,713 | 3.5 |
| 事業費支弁に係る職員の人件費(投資的経費) | 13,683 | 1,473 | 2,346 | 37.2 |
| 退職金 | 79,777 | 8,588 | 10,690 | 19.7 |
| 合計 | 1,042,120 | 112,189 | 128,696 | 12.8 |

参考

| | 当該団体 | 類似団体平均 | 対比(差引) |
|-------------------|-------|--------|--------|
| 人口1,000人当たり職員数(人) | 11.30 | 12.36 | 1.06 |
| ラスパイレス指数 | 86.5 | 92.4 | 5.9 |

ラスパイレス指数及び職員数に係る項目については、平成19年地方公務員給与実態調査に基づくものである(以降の項目について同じ。)。なお、平成19年度中に市町村合併を行った団体については、当該項目を「-」としている。

公債費及び公債費に準ずる費用の分析

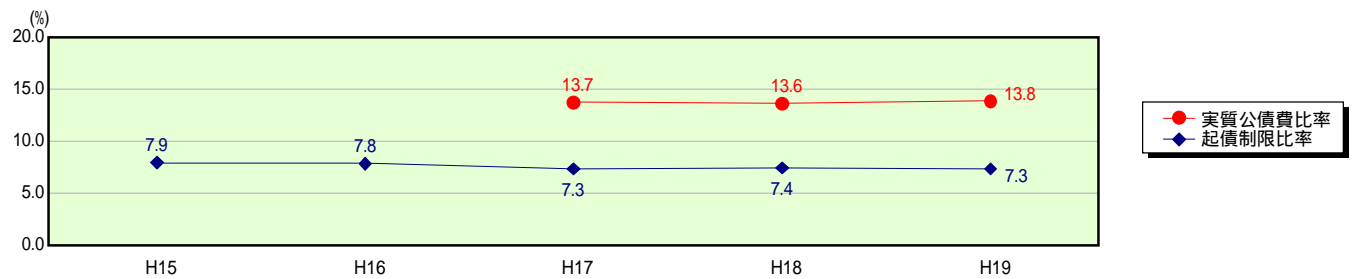


公債費及び公債費に準ずる費用(実質公債費比率の構成要素)

| | 当該団体決算額 (千円) | 人口1人当たり決算額 | | |
|--|-----------------|------------|-----------|-------|
| | | 当該団体(円) | 類似団体平均(円) | 対比(%) |
| 公債費充当一般財源等額 (繰上償還額及び満期一括償還地方債の元金に係る分を除く。) | 449,687 | 48,411 | 68,793 | 29.6 |
| 満期一括償還地方債の一年当たりの元金償還金に相当するもの (年度割相当額)等 | - | - | - | - |
| 公営企業債の償還の財源に充てたと認められる繰入金 | 185,732 | 19,995 | 15,674 | 27.6 |
| 一部事務組合等の起こした地方債に充てたと認められる補助金又は負担金に充当する一般財源等額 | 121,132 | 13,040 | 8,188 | 59.3 |
| 債務負担行為に基づく支出のうち公債費に準ずるものに充当する一般財源等額 | 752 | 81 | 2,841 | 97.1 |
| 一時借入金利子 (同一団体における会計間の現金運用に係る利子は除く) | - | - | 44 | - |
| 地方債に係る元利償還金及び準元利償還金に要する経費として普通交付税の額の算定に用いる基準財政需要額に算入された額 | 429,025 | 46,186 | 53,492 | 13.7 |
| 合計 | 328,278 | 35,341 | 42,048 | 16.0 |

平成20年4月1日以降の市町村合併により消滅した団体で実質公債費比率を算定していない団体については、「-」としている(以降の項目について同じ。)

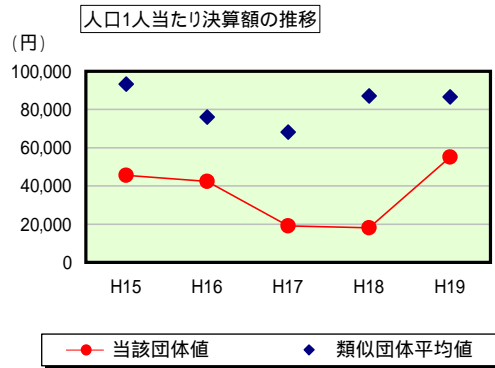
参考 実質公債費比率及び起債制限比率の推移



歳出比較分析表(平成19年度普通会計決算)

宮城県 大郷町

普通建設事業費の分析



普通建設事業費

| | 当該団体決算額 (千円) | 人口1人当たり決算額 | | | | |
|---------|-----------------|------------|------------|-----------|------------|---------|
| | | 当該団体(円) | 増減率(%) (A) | 類似団体平均(円) | 増減率(%) (B) | (A)-(B) |
| H15 | 443,437 | 45,560 | 57.7 | 93,255 | 6.0 | 51.7 |
| うち単独分 | 391,222 | 40,195 | 35.0 | 57,445 | 12.3 | 22.7 |
| H16 | 408,680 | 42,434 | 6.9 | 76,012 | 18.5 | 11.6 |
| うち単独分 | 235,101 | 24,411 | 39.3 | 50,238 | 12.5 | 26.8 |
| H17 | 182,202 | 19,137 | 54.9 | 68,130 | 10.4 | 44.5 |
| うち単独分 | 155,783 | 16,362 | 33.0 | 43,462 | 13.5 | 19.5 |
| H18 | 169,875 | 18,024 | 5.8 | 87,174 | 28.0 | 33.8 |
| うち単独分 | 140,996 | 14,960 | 8.6 | 48,477 | 11.5 | 20.1 |
| H19 | 511,482 | 55,063 | 205.5 | 86,616 | 0.6 | 206.1 |
| うち単独分 | 231,606 | 24,933 | 66.7 | 49,776 | 2.7 | 64.0 |
| 過去5年間平均 | 343,135 | 36,044 | 16.0 | 82,237 | 1.5 | 17.5 |
| うち単独分 | 230,942 | 24,172 | 9.8 | 49,880 | 4.8 | 5.0 |