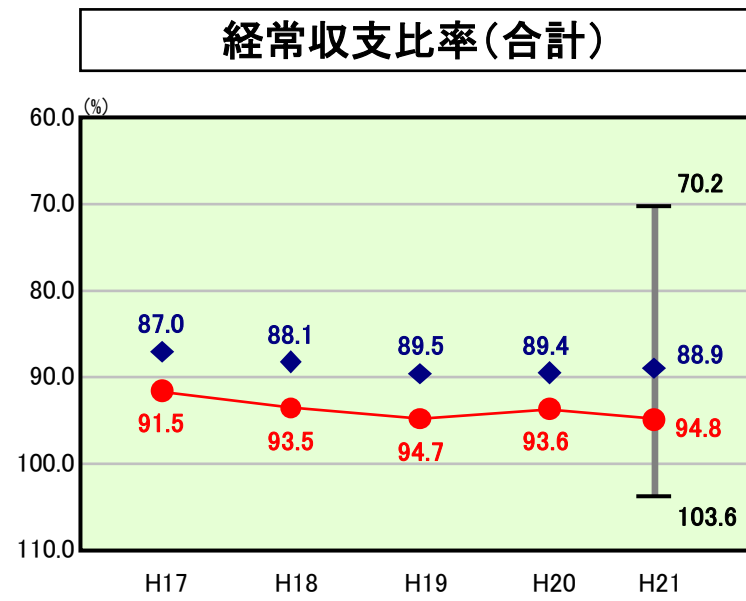


歳出比較分析表(平成21年度普通会計決算)

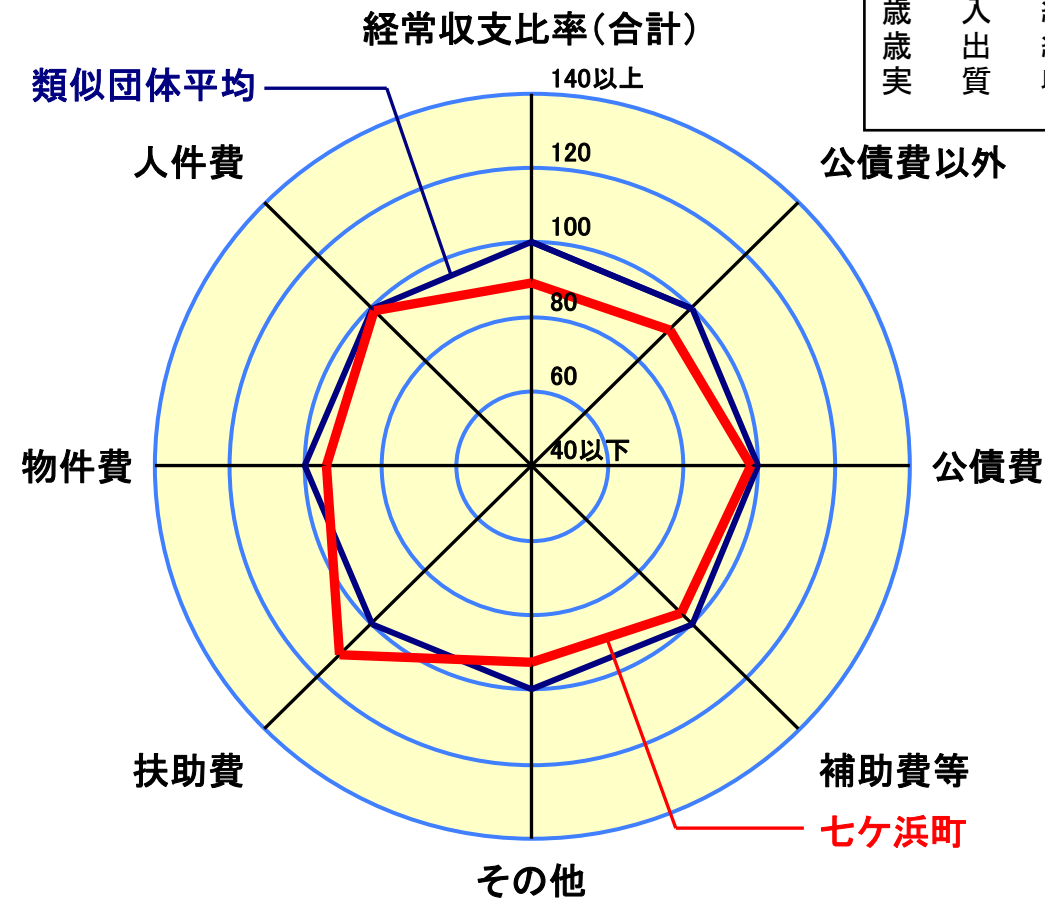
経常収支比率の分析



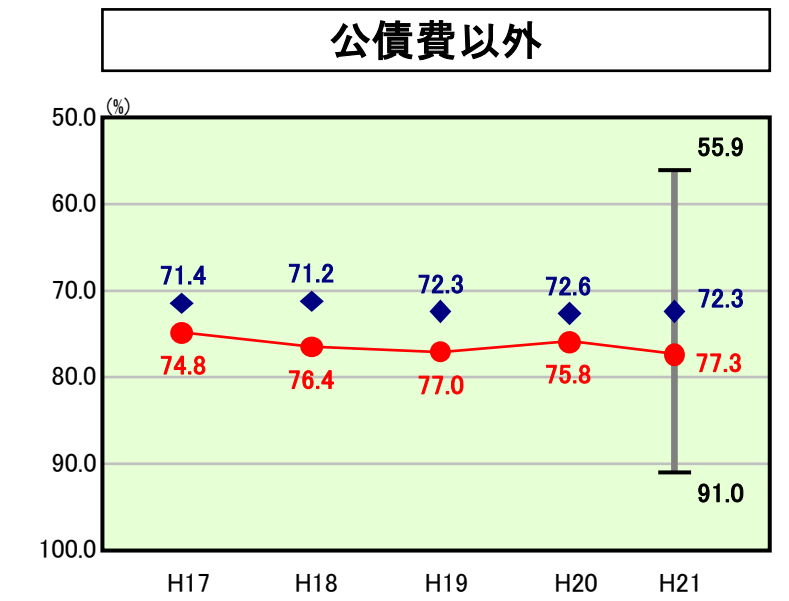
● 当該団体値
◆ 類似団体内平均値
— 類似団体内の最大値及び最小値

H21類似団体内順位 119/139
全国市町村平均 91.8
宮城県市町村平均 93.2

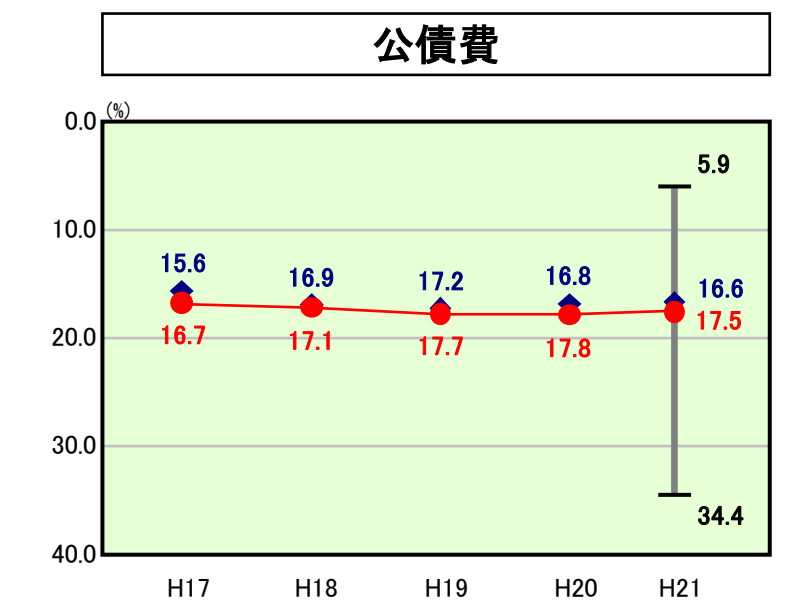
人口	20,991人(H22.3.31現在)
面積	13.27km ²
標準財政規模	4,066,601千円
歳入総額	6,177,562千円
歳出総額	5,919,101千円
実質収支	187,039千円



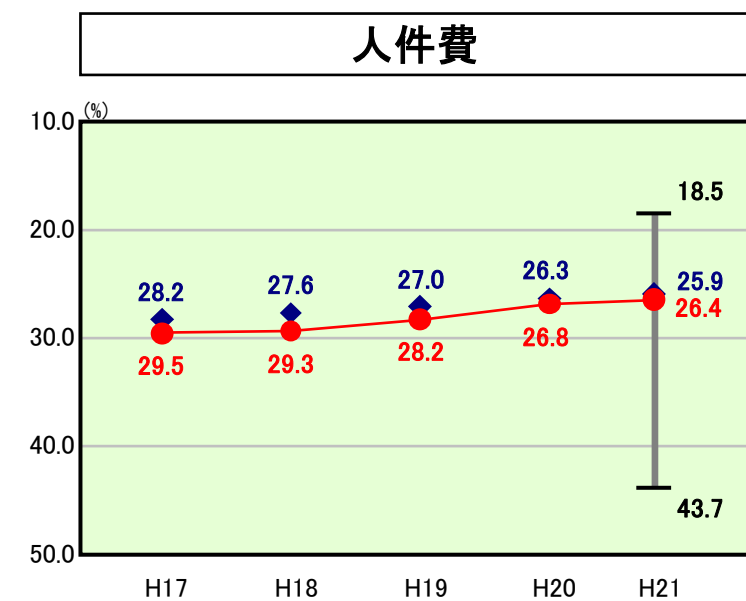
- ※1 本ラダーチャートは、当該団体と類似団体平均値より算出した偏差値をもとにチャート化したものである。(偏差値は平均を100としている。)
- ※2 当該団体の八角形が平均値の八角形より外側にあるほど、歳出抑制等により財政構造に弾力性があることを示している。
- ※3 類似団体とは、人口および産業構造等により全国の市町村を35のグループに分類した結果、当該団体と同じグループに属する団体を言う。



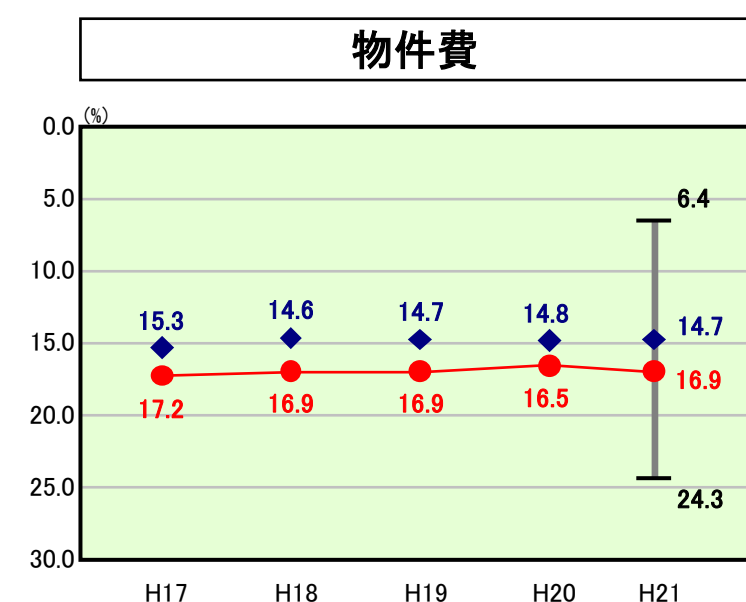
H21類似団体内順位 113/139
全国市町村平均 71.9
宮城県市町村平均 71.2



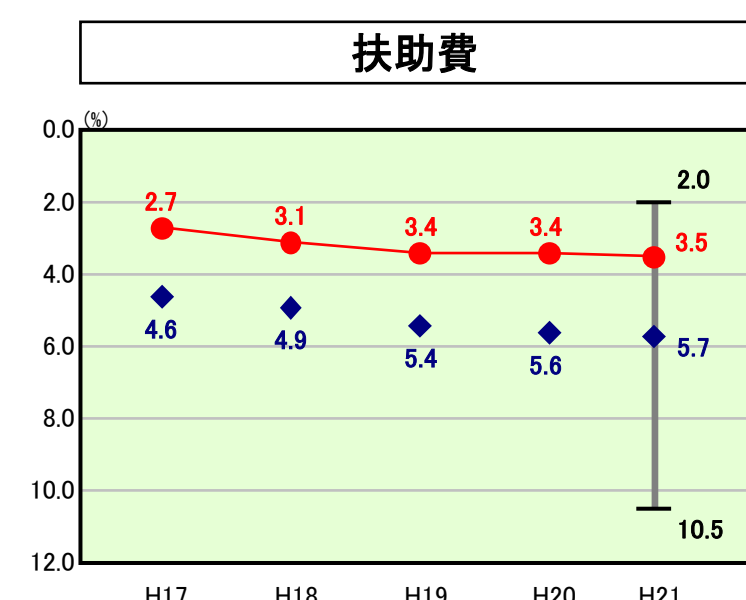
H21類似団体内順位 76/139
全国市町村平均 19.9
宮城県市町村平均 22.0



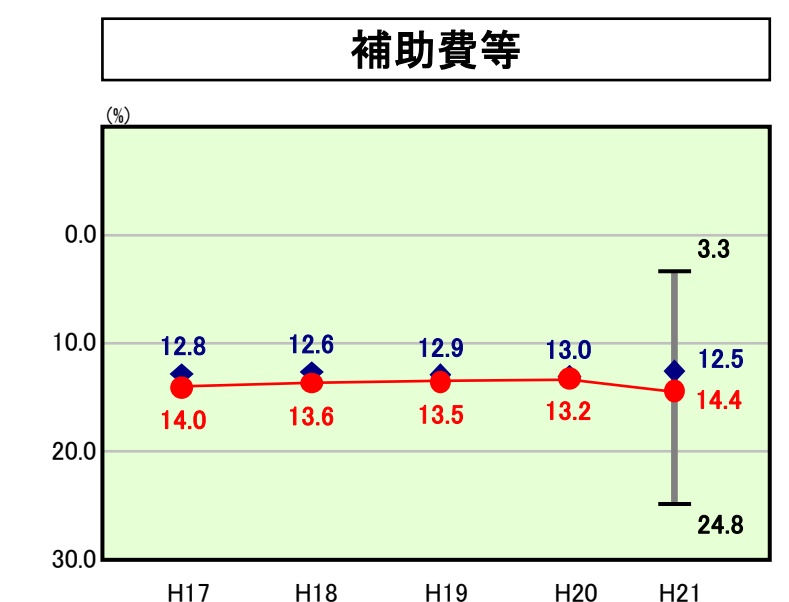
H21類似団体内順位 73/139
全国市町村平均 26.7
宮城県市町村平均 26.9



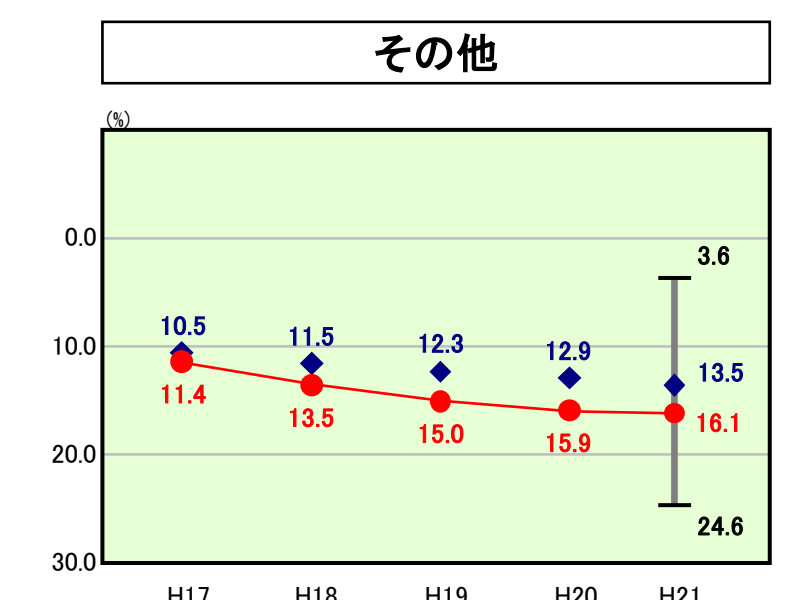
H21類似団体内順位 105/139
全国市町村平均 13.0
宮城県市町村平均 12.9



H21類似団体内順位 15/139
全国市町村平均 9.6
宮城県市町村平均 7.5



H21類似団体内順位 82/139
全国市町村平均 10.5
宮城県市町村平均 10.9



H21類似団体内順位 110/139
全国市町村平均 12.1
宮城県市町村平均 13.0

分析欄

■経常収支比率他の分析

経常収支比率は、前年度より1.2ポイント上昇し94.8%となりました。これは分母となる経常一般財源の地方税や地方譲与税、軽油引取税・自動車取得税交付金、地方特例交付金等が減となり前年度より20,779千円減になったことと、分子となる経常経費充当一般財源が行革により経常経費削減の努力をしてきているものの、水道事業会計への繰入金等により31,600千円増となったことによるものです。

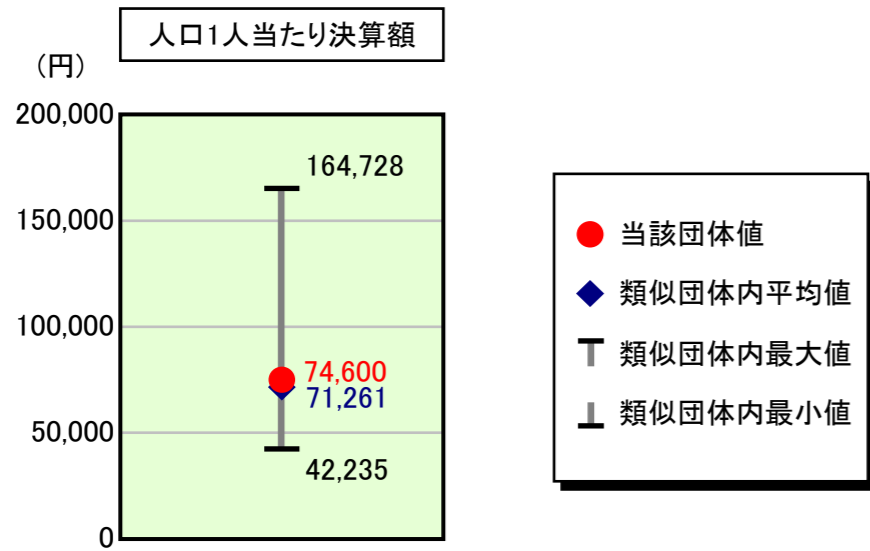
当町では、落ち込みが続いている経常一般財源で従来の行政サービスを維持しながら増高する社会保障費等に対応するため、普通建設事業費の抑制(社会資本整備が比較的進んでいることから)で調整しています。

今後は、「集中改革プラン」の継続実施と併せて、地域総合整備事業債等の償還が進み公債費が減少する見込みであることから、そこで発生する財源を老朽施設対策のための普通建設事業費等へ充当する予定です。

歳出比較分析表(平成21年度普通会計決算)

宮城県 七ヶ浜町

人件費及び人件費に準ずる費用の分析



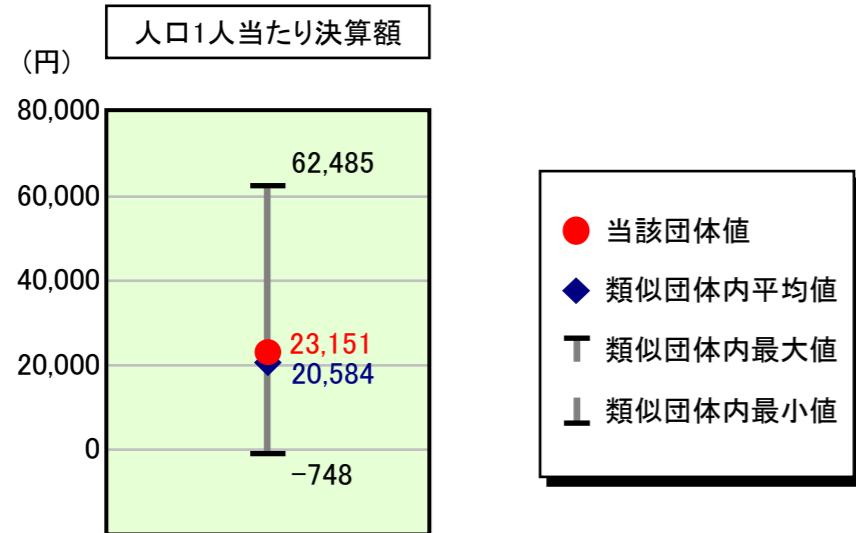
人件費及び人件費に準ずる費用

項目	当該団体決算額 (千円)	人口1人当たり決算額		対比 (%)
		当該団体 (円)	類似団体平均 (円)	
人件費	1,232,680	58,724	61,270	▲ 4.2
賃金(物件費)	17,354	827	4,851	▲ 83.0
一部事務組合負担金(補助費等)	283,763	13,518	7,222	87.2
公営企業(法適)等に対する繰出し(補助費等)	-	-	142	-
公営企業(法適)等に対する繰出し(投資及び出資金・貸付金)	-	-	2	-
公営企業(法非適)等に対する繰出し(繰出金)	102,244	4,871	2,943	65.5
事業費支弁に係る職員の人件費(投資的経費)	49,623	2,364	1,257	88.1
▲退職金	▲ 119,726	▲ 5,704	▲ 6,426	▲ 11.2
合計	1,565,938	74,600	71,261	4.7

参考

項目	当該団体	類似団体平均	対比(差引)
人口1,000人当たり職員数(人)	6.57	6.84	▲ 0.27
ラスパイレス指数	93.4	96.5	▲ 3.1

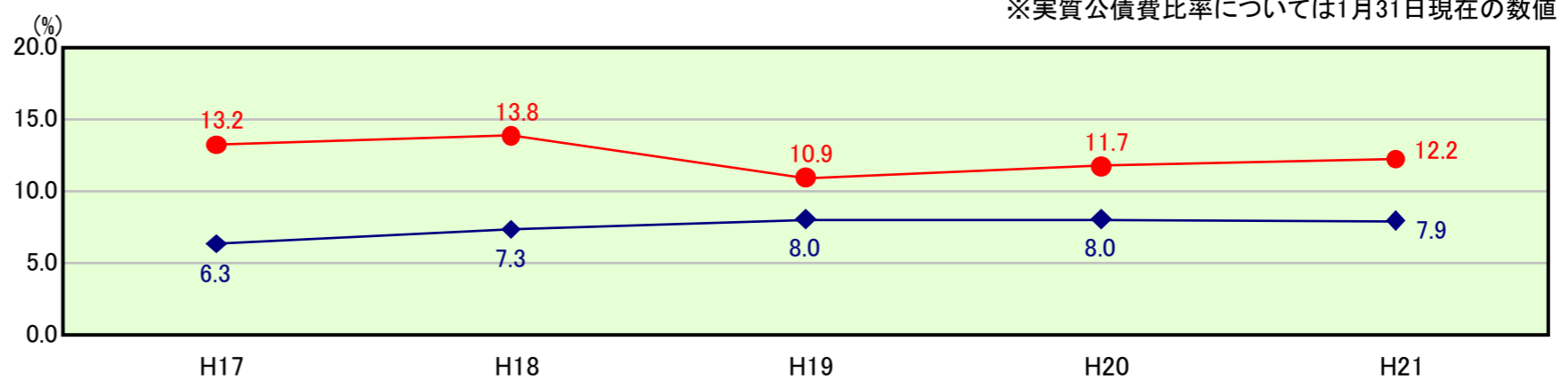
公債費及び公債費に準ずる費用の分析



公債費及び公債費に準ずる費用(実質公債費比率の構成要素) ※1月31日現在の数値

項目	当該団体決算額 (千円)	人口1人当たり決算額		対比 (%)
		当該団体 (円)	類似団体平均 (円)	
元利償還金の額 (繰上償還額等を除く)	754,463	35,942	36,685	▲ 2.0
積立不足額を考慮して算定した額	-	-	-	-
満期一括償還地方債の一年当たりの元金償還金に相当するもの (年度割相当額)	-	-	14	-
公営企業債の償還の財源に充てたと認められる繰入金	256,163	12,203	10,622	14.9
一部事務組合等の起こした地方債に充てたと認められる補助金又は負担金に充当する一般財源等額	26,146	1,246	3,869	▲ 67.8
債務負担行為に基づく支出のうち公債費に準ずるものに充当する一般財源等額	3,296	157	1,789	▲ 91.2
一時借入金利子 (同一団体における会計間の現金運用に係る利子は除く)	60	3	10	▲ 70.0
▲特定財源の額	▲ 124,546	▲ 5,933	▲ 3,792	56.5
▲地方債に係る元利償還金及び準元利償還金に要する経費として普通交付税の額の算定に用いる基準財政需要額に算入された額	▲ 429,626	▲ 20,467	▲ 28,613	▲ 28.5
合計	485,956	23,151	20,584	12.5

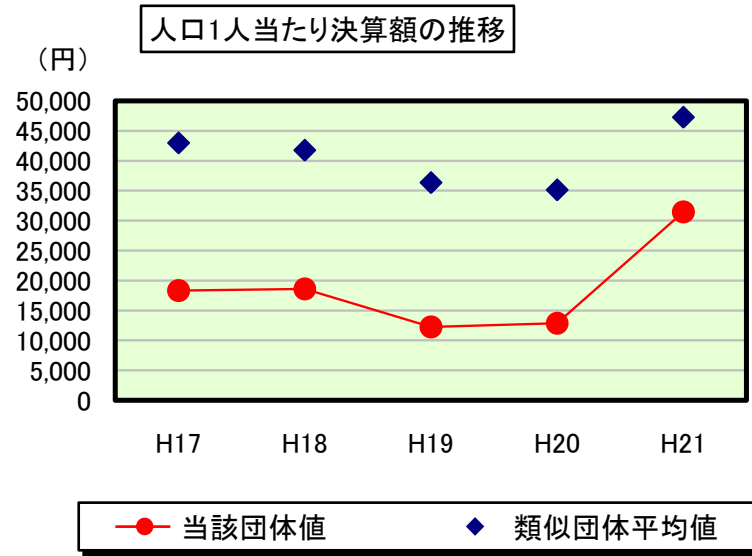
※参考 実質公債費比率及び起債制限比率の推移



歳出比較分析表(平成21年度普通会計決算)

宮城県 七ヶ浜町

普通建設事業費の分析



普通建設事業費

	当該団体決算額 (千円)	人口1人当たり決算額				
		当該団体(円)	増減率(%) (A)	類似団体平均(円)	増減率(%) (B)	(A)-(B)
H17	389,801	18,301	29.3	42,971	▲ 13.3	42.6
うち単独分	343,335	16,120	14.9	27,006	▲ 15.8	30.7
H18	396,139	18,602	1.6	41,759	▲ 2.8	4.4
うち単独分	327,373	15,373	▲ 4.6	25,833	▲ 4.3	▲ 0.3
H19	260,333	12,253	▲ 34.1	36,358	▲ 12.9	▲ 21.2
うち単独分	227,939	10,728	▲ 30.2	21,039	▲ 18.6	▲ 11.6
H20	271,700	12,880	5.1	35,141	▲ 3.3	8.4
うち単独分	263,363	12,485	16.4	20,483	▲ 2.6	19.0
H21	659,524	31,419	143.9	47,258	34.5	109.4
うち単独分	420,388	20,027	60.4	27,842	35.9	24.5
過去5年間平均	395,499	18,691	29.2	40,697	0.4	28.8
うち単独分	316,480	14,947	11.4	24,441	▲ 1.1	12.5