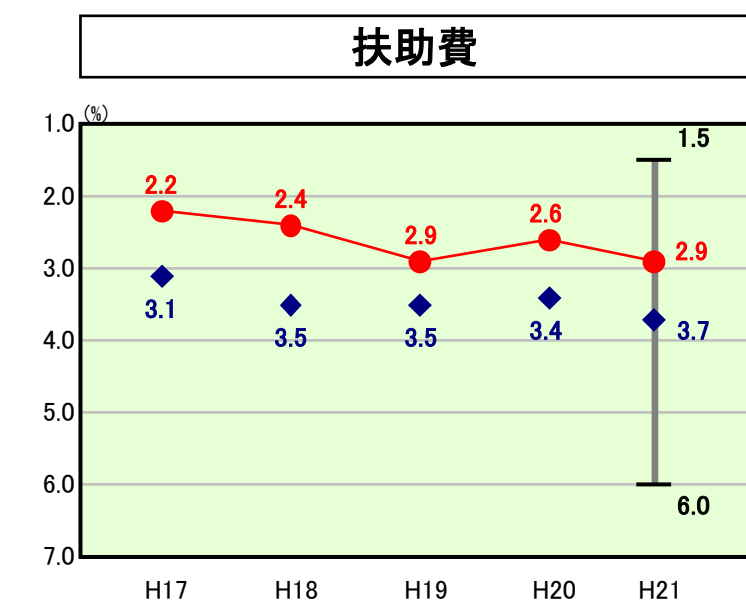
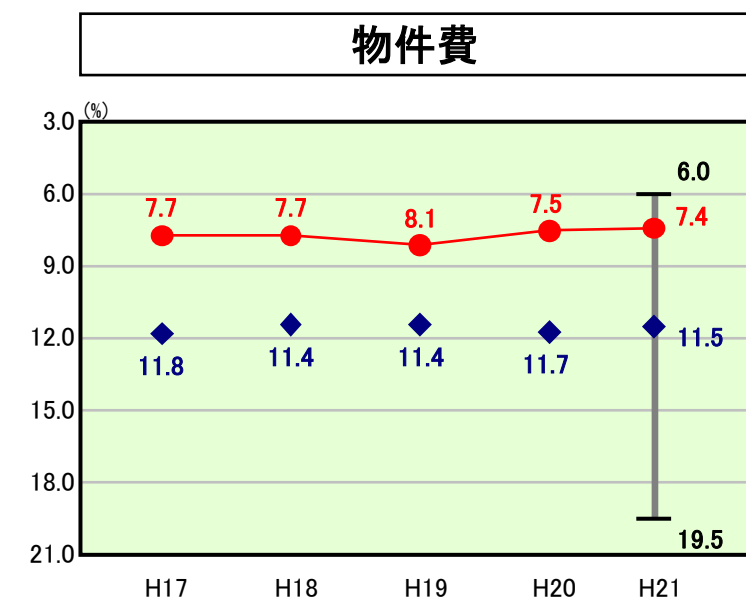
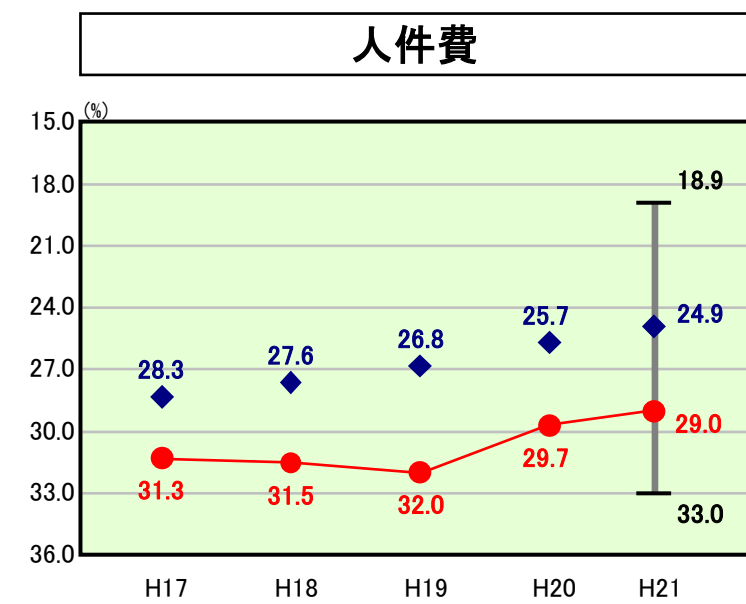
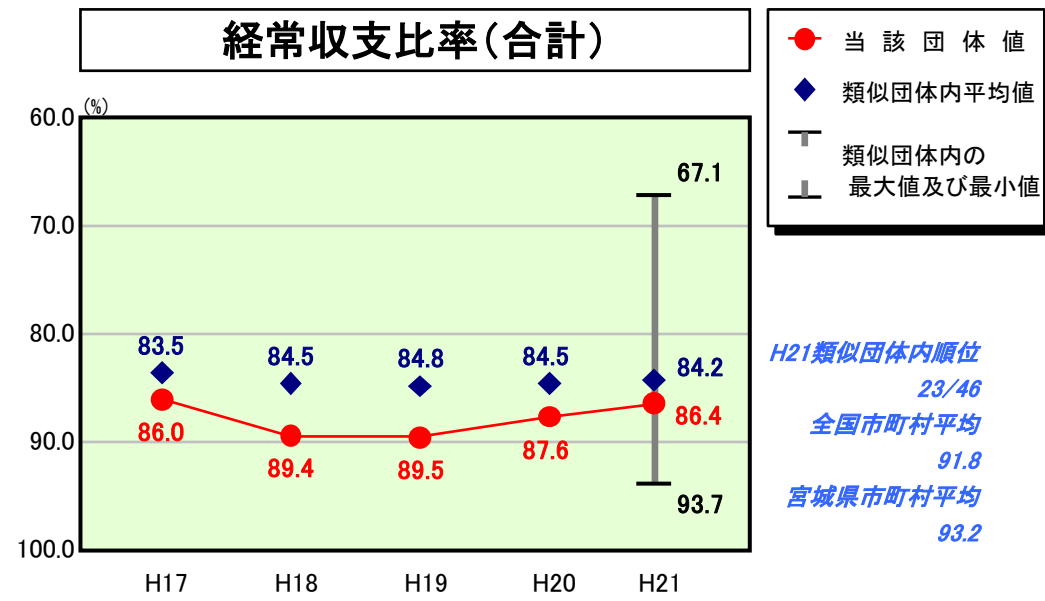
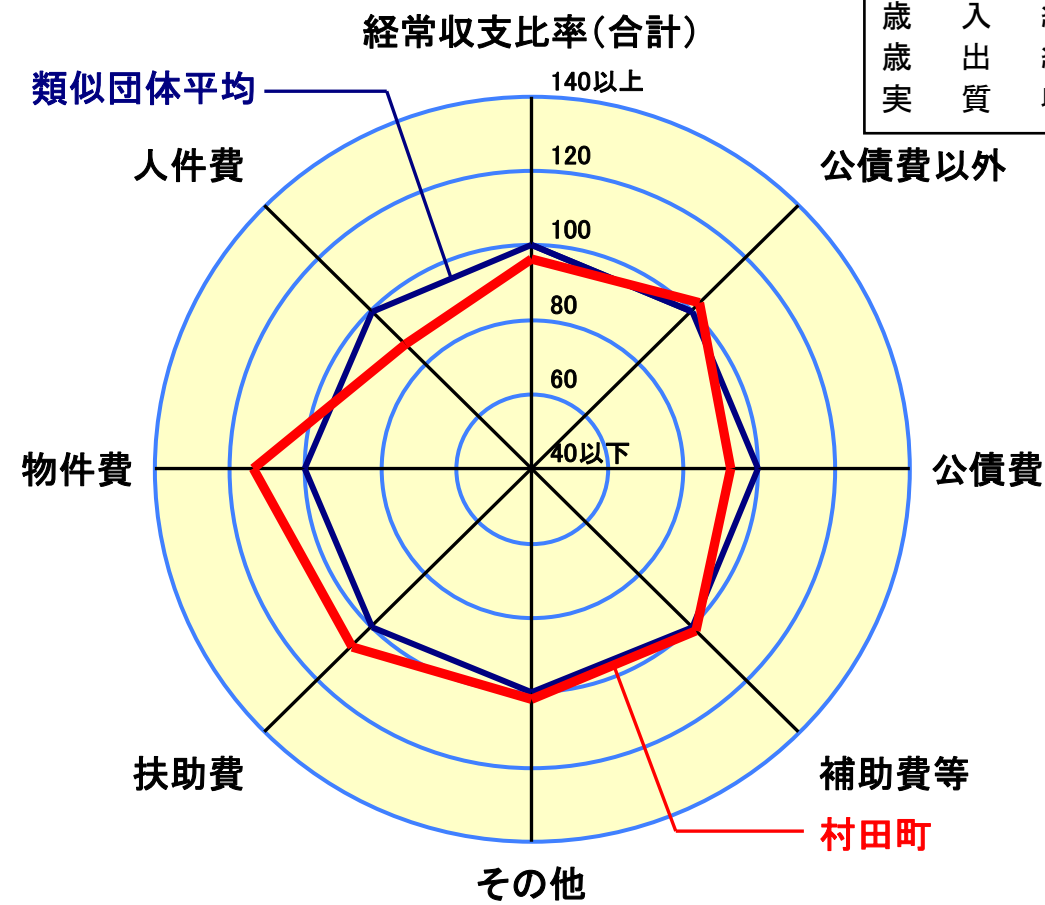


# 歳出比較分析表(平成21年度普通会計決算)

## 経常収支比率の分析



人口	12,259人(H22.3.31現在)
面積	78.41km <sup>2</sup>
標準財政規模	3,758,210千円
歳入総額	5,613,029千円
歳出総額	5,303,223千円
実質収支	163,090千円



- ※1 本レーダーチャートは、当該団体と類似団体平均値より算出した偏差値をもとにチャート化したものである。(偏差値は平均を100としている。)
- ※2 当該団体の八角形が平均値の八角形より外側にあるほど、歳出抑制等により財政構造に弾力性があることを示している。
- ※3 類似団体とは、人口および産業構造等により全国の市町村を35のグループに分類した結果、当該団体と同じグループに属する団体を言う。

### 分析欄

#### ■人件費

・決算額としては、退職者数に対して新規採用者数を抑制すること等により、対前年度比△0.7ポイントとなったが、依然類似団体平均を下回っている。人口1,000人当たり職員数において類似団体平均10.30人に対し、11.01人と0.71人多いことが、主要な要因となっている。

#### ■物件費

・これまでも取組を実施している「村田町行財政改革プログラム」の実施成果として、類似団体平均を上回っているものの、今後も引き続き取組の強化を図る。

#### ■扶助費

・少子高齢化に伴う人口の減や高齢化率の上昇が本町において顕著であり、類似団体平均は上回っているものの、資格審査等の適正化や各種手当への特別加算等の見直しを進めていくことで、財政を圧迫する上昇傾向に歯止めをかけるように努める。

#### ■公債費

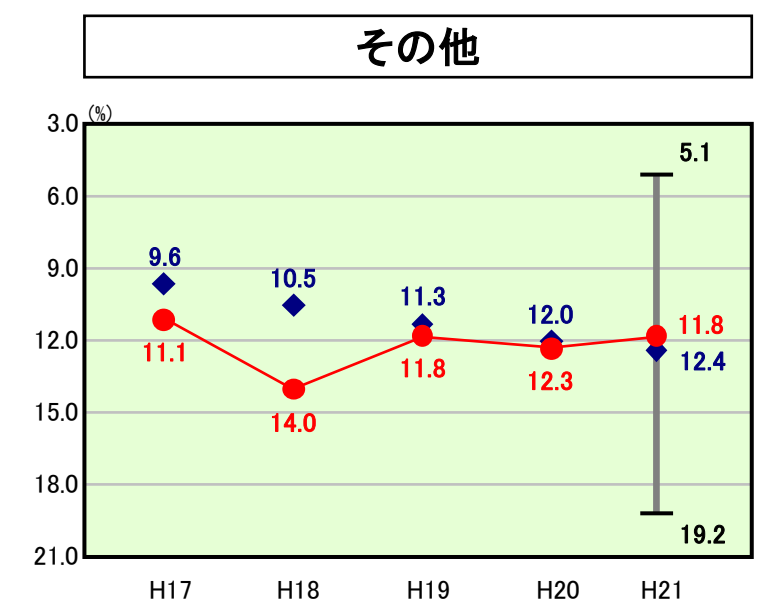
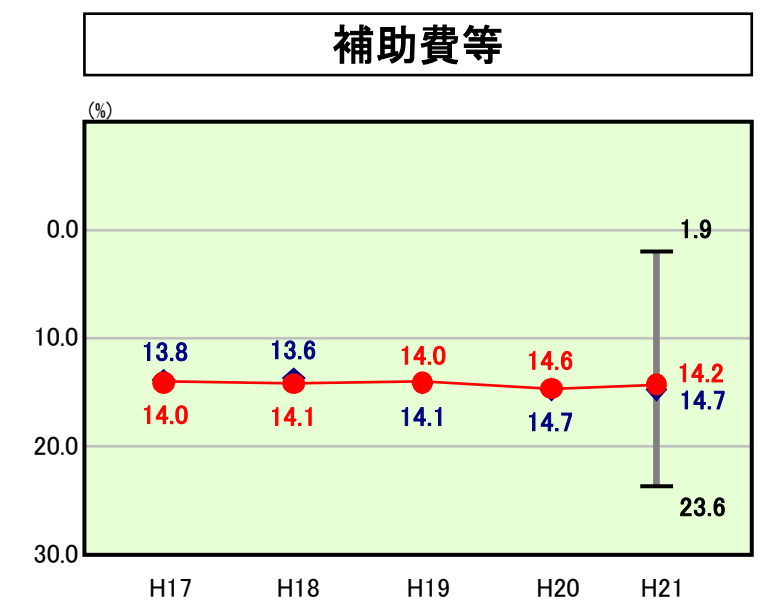
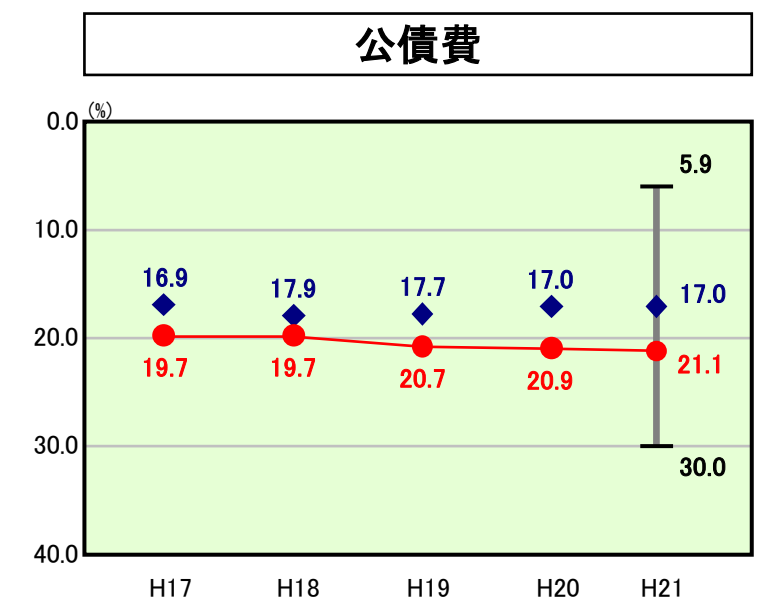
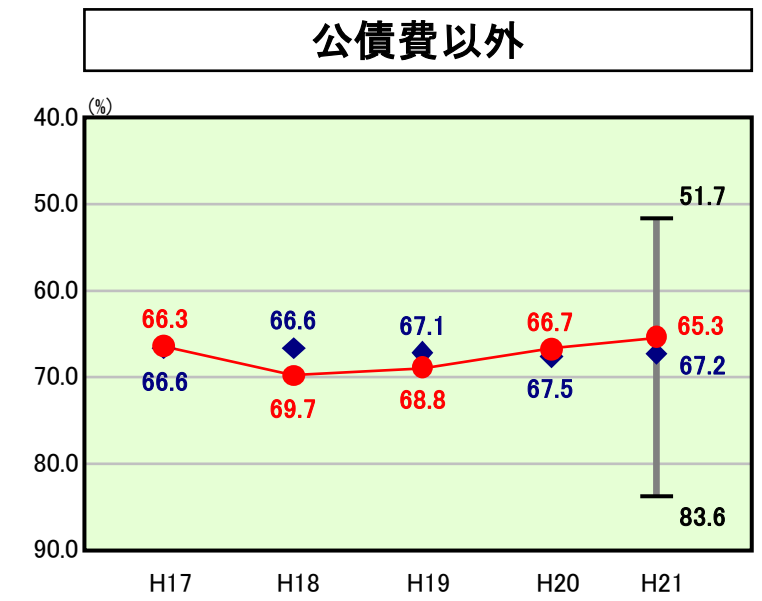
・過去の普通建設事業等に伴う地方債発行により、現在の償還額が高い水準で推移しており、類似団体平均を下回っている。今後については、新発債の発行抑制に努め、後年度の公債費減少を図る。

#### ■補助費等

・主に一部事務組合(仙南地域広域行政事務組合・大原町外1市2町保健医療組合)に対する負担金が多額を占めている。類似団体平均とほぼ同じであるが、今後も組合負担金に注視するほか、公営企業会計(上水道事業会計)に対する独立採算を促す。

#### ■その他

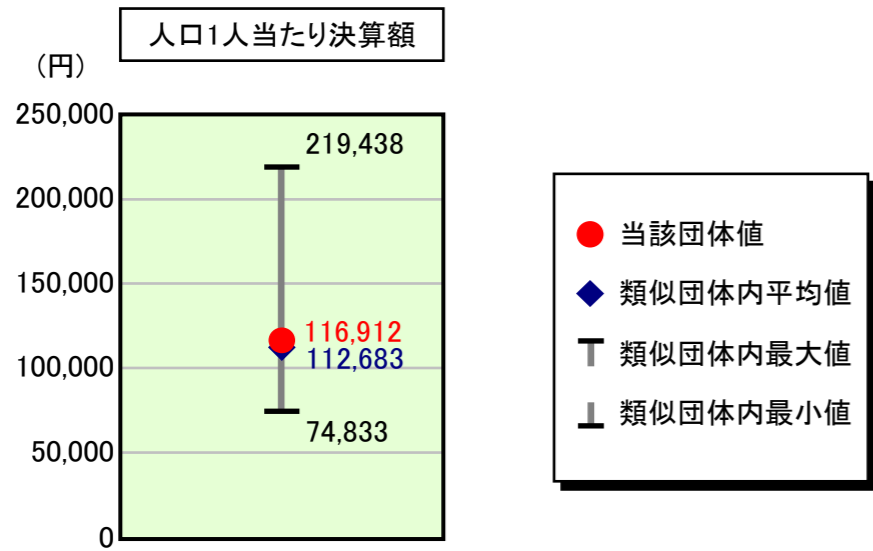
・主に他会計繰出金において、特に公共下水道事業会計に対する繰出金が多額を占めているが、類似団体平均とほぼ同じである。今後とも各種特別会計の健全化を更に推し進める。



# 歳出比較分析表(平成21年度普通会計決算)

宮城県 村田町

## 人件費及び人件費に準ずる費用の分析



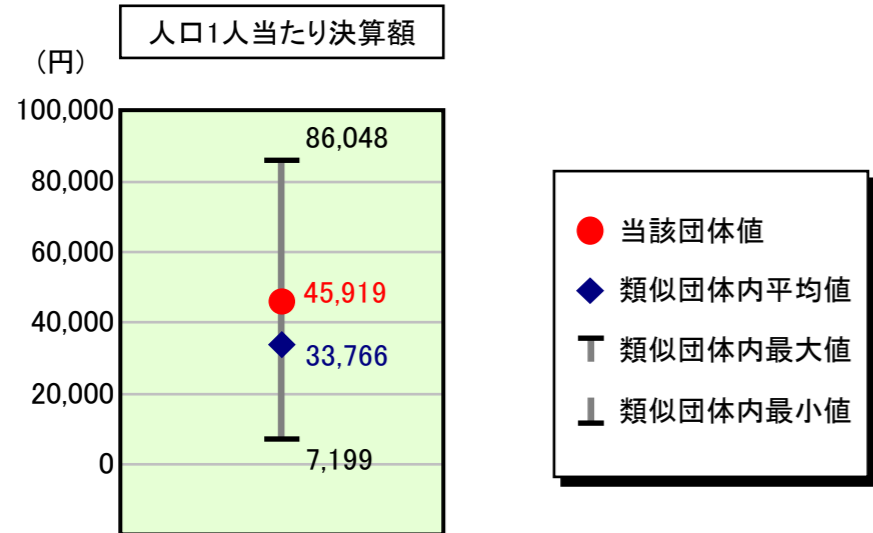
### 人件費及び人件費に準ずる費用

項目	当該団体決算額 (千円)	人口1人当たり決算額		
		当該団体 (円)	類似団体平均 (円)	対比 (%)
人件費	1,140,910	93,067	89,899	3.5
賃金(物件費)	65,414	5,336	7,605	▲ 29.8
一部事務組合負担金(補助費等)	155,834	12,712	15,443	▲ 17.7
公営企業(法適)等に対する繰出し(補助費等)	-	-	1,737	-
公営企業(法適)等に対する繰出し(投資及び出資金・貸付金)	-	-	-	-
公営企業(法非適)等に対する繰出し(繰出金)	155,205	12,660	4,966	154.9
事業費支弁に係る職員の人件費(投資的経費)	42,042	3,429	2,301	49.0
▲退職金	▲ 126,183	▲ 10,293	▲ 9,268	11.1
合計	1,433,222	116,912	112,683	3.8

### 参考

項目	当該団体	類似団体平均	対比(差引)
人口1,000人当たり職員数(人)	11.01	10.30	0.71
ラスパイレス指数	92.0	95.0	▲ 3.0

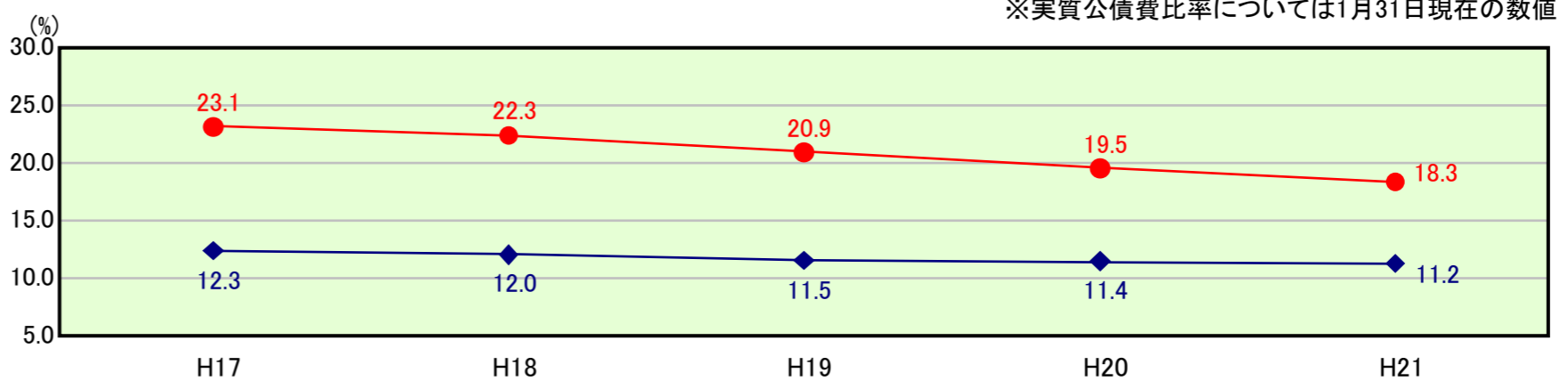
## 公債費及び公債費に準ずる費用の分析



### 公債費及び公債費に準ずる費用(実質公債費比率の構成要素) ※1月31日現在の数値

項目	当該団体決算額 (千円)	人口1人当たり決算額		
		当該団体 (円)	類似団体平均 (円)	対比 (%)
元利償還金の額 (繰上償還額等を除く)	840,710	68,579	58,210	17.8
積立不足額を考慮して算定した額	-	-	-	-
満期一括償還地方債の一年当たりの元金償還金に相当するもの (年度割相当額)	-	-	25	-
公営企業債の償還の財源に充てたと認められる繰入金	270,919	22,100	16,827	31.3
一部事務組合等の起こした地方債に充てたと認められる補助金又は負担金に充当する一般財源等額	58,796	4,796	8,012	▲ 40.1
債務負担行為に基づく支出のうち公債費に準ずるものに充当する一般財源等額	16,505	1,346	1,852	▲ 27.3
一時借入金利息 (同一団体における会計間の現金運用に係る利息は除く)	-	-	17	-
▲特定財源の額	▲ 63,727	▲ 5,198	▲ 2,990	73.8
▲地方債に係る元利償還金及び準元利償還金に要する経費として普通交付税の額の算定に用いる基準財政需要額に算入された額	▲ 560,276	▲ 45,703	▲ 48,187	▲ 5.2
合計	562,927	45,919	33,766	36.0

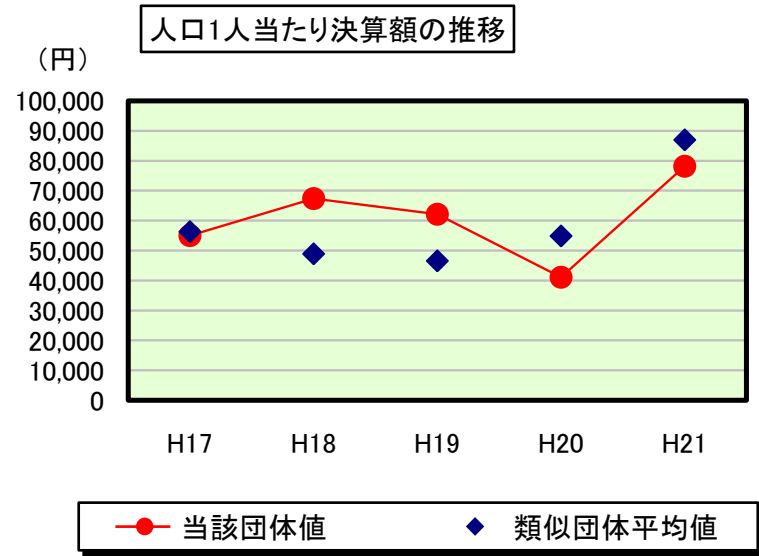
### ※参考 実質公債費比率及び起債制限比率の推移



# 歳出比較分析表(平成21年度普通会計決算)

宮城県 村田町

## 普通建設事業費の分析



## 普通建設事業費

	当該団体決算額 (千円)	人口1人当たり決算額				
		当該団体(円)	増減率(%) (A)	類似団体平均(円)	増減率(%) (B)	(A)-(B)
H17	704,238	54,890	▲ 36.4	56,261	▲ 13.7	▲ 22.7
うち単独分	591,603	46,111	▲ 14.2	37,300	▲ 21.1	6.9
H18	854,804	67,334	22.7	48,871	▲ 13.1	35.8
うち単独分	692,005	54,510	18.2	30,756	▲ 17.5	35.7
H19	778,654	62,069	▲ 7.8	46,517	▲ 4.8	▲ 3.0
うち単独分	636,804	50,762	▲ 6.9	26,777	▲ 12.9	6.0
H20	507,404	41,016	▲ 33.9	54,836	17.9	▲ 51.8
うち単独分	464,946	37,584	▲ 26.0	30,795	15.0	▲ 41.0
H21	957,456	78,102	90.4	86,910	58.5	31.9
うち単独分	528,557	43,116	14.7	50,891	65.3	▲ 50.6
過去5年間平均	760,511	60,682	7.0	58,679	9.0	▲ 2.0
うち単独分	582,783	46,417	▲ 2.8	35,304	5.8	▲ 8.6