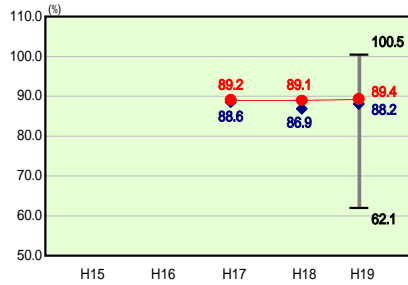


歳出比較分析表(平成19年度普通会計決算)

経常収支比率の分析

経常収支比率(合計)

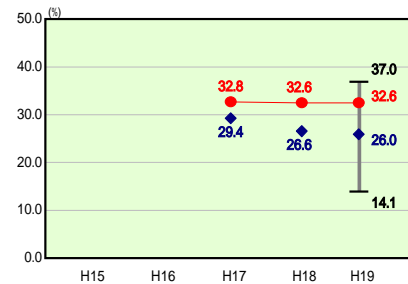


当該団体値 ●
類似団体内平均値 ◆
類似団体内最大値 ⊥
類似団体内最小値 ⊥

人口	79,427人(H20.3.31現在)
面積	804.93 km ²
歳入総額	39,925,035千円
歳出総額	39,184,097千円
実質収支	714,998千円

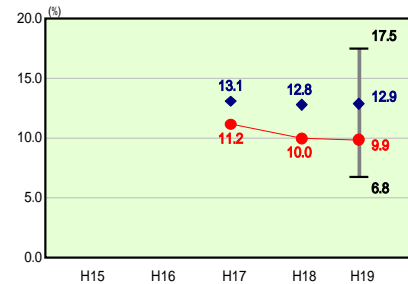
H19類似団体内順位 12/48
全国市町村平均 92.0
宮城県市町村平均 94.6

人件費



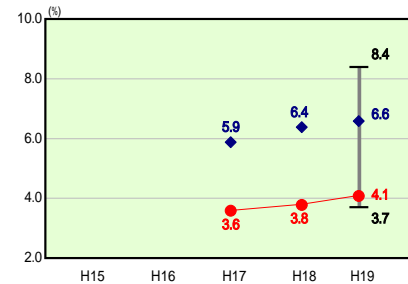
H19類似団体内順位 43/48
全国市町村平均 28.0
宮城県市町村平均 28.5

物件費

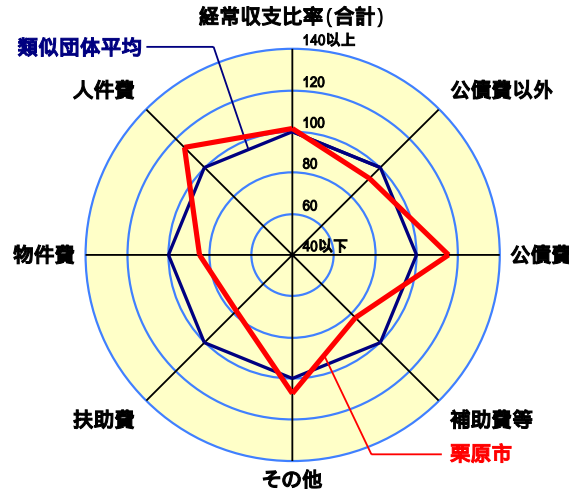


H19類似団体内順位 5/48
全国市町村平均 13.1
宮城県市町村平均 12.8

扶助費



H19類似団体内順位 4/48
全国市町村平均 8.8
宮城県市町村平均 6.9



- 1 本レーダーチャートは、当該団体と類似団体平均値より算出した偏差値をもとにチャート化したものである。(偏差値は平均を100としている。)
- 2 当該団体の八角形が平均値の八角形より内側にあるほど、歳出抑制等により財政構造に弾力性があることを示している。
- 3 類似団体とは、人口および産業構造等により全国の市町村を35のグループに分類した結果、当該団体と同じグループに属する団体を言う。

分析補

人件費：10箇所の総合支所を配置していることから職員数が類似団体と比較して多いことや、ごみ処理業務や消防業務を市で行っていることにより、経常収支比率の人件費分が高くなっている。今後は、定員適正化計画に基づき計画的に職員数の削減を行い、人件費を抑制していく方針である。

物件費：「集中改革プラン」に掲げた平成18年度以降毎年5%の削減に加え、徹底した歳出削減により、物件費に係る経常収支比率は類似団体平均を下回っている。引き続き公共施設の管理等民間委託の推進や指定管理者制度を導入し、経常的な物件費の削減を図る。

扶助費：老人福祉費については、養護老人ホーム措置者数が少ないこと、また、児童福祉費については、私立保育所の割合が少ないことなどにより、経常収支比率は類似団体平均を下回っている。しかし、生活保護費が上昇傾向にあることから、資格審査等の適正化による抑制を図る必要がある。

補助費等：補助費等に係る経常収支比率が類似団体平均を大きく下回っているのは、平成17年4月1日の合併により、合併関係町村と構成町村が同一である消防・ごみ処理等の一部事務組合が解散し、市が業務を行っていることから一部事務組合負担金が類似団体と比較して少なくなっているためである。今後はこの水準を維持するため、明確な補助基準を設けた補助金交付要綱を作成し、不適当な補助金は見直しや廃止を行う方針である。

公債費：公債費に係る経常収支比率は24.0%と類似団体平均を5.8%上回っている。また、人口1人当たりの決算額は類似団体平均を8.7.4%上回っている。これは、もともと歳出決算額に占める公債費の割合が高い団体が合併関係町村であったことによるものであり、今後は栗原市総合計画により市民ニーズを的確に把握した事業の選択により、事業計画の整理・縮小を図るなど起債依存型の事業実施の見直しを図る。

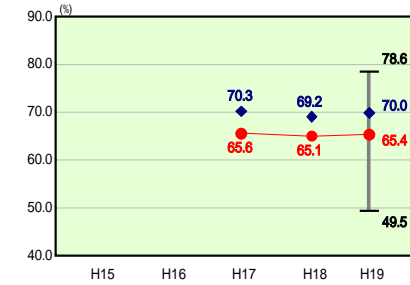
その他：類似団体平均を2.5%上回っている。その主な要因は簡易水道事業、下水道事業への繰出金で、公債費とともに重い財政負担となっている。特に下水道事業については、条件不利地域であるため建設改良費が到着高であることから、地域の実情に応じた効率的かつ適正な整備手法を選定し、独立採算の原則から一般会計に依存することのないよう経費の合理化を図っていく必要がある。

人件費及び人件費に準ずる費用：病院事業などの公営企業会計の人件費に充てた人件費に準ずる費用を合計した場合の人口1人当たりの歳出決算額は、類似団体平均を5.6.3%上回っている。今後は定員適正化計画に基づき職員数の削減、公営企業の経営健全化を図り、人件費関係経費全体の抑制を行う。

公債費及び公債費に準ずる費用：公営企業債の元利償還金に対する繰出金などの準元利償還金を含めた人口1人当たりの歳出決算額は、類似団体平均を9.6.8%上回っている。公営企業会計も含め一般会計で地方債の新規発行抑制を行いさらなる減少に努める。

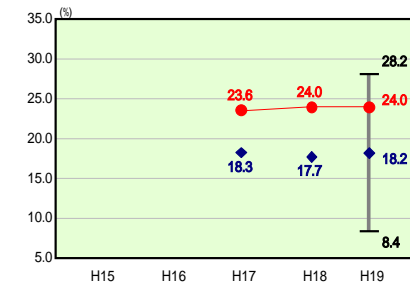
普通建設事業費：人口1人当たりの決算額は類似団体平均を6.6%上回っている。事業の優先順位の明確化、実施時期の調整を行い、普通建設事業費の適正化を図る。

公債費以外



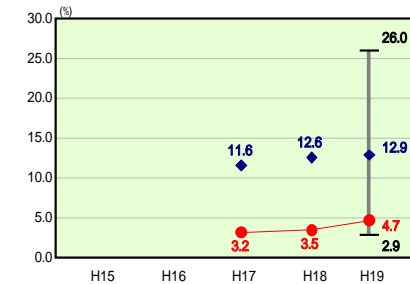
H19類似団体内順位 9/48
全国市町村平均 71.7
宮城県市町村平均 72.0

公債費



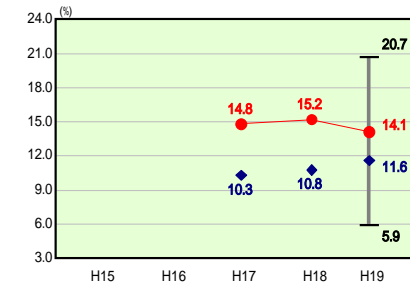
H19類似団体内順位 39/48
全国市町村平均 20.3
宮城県市町村平均 22.6

補助費等



H19類似団体内順位 4/48
全国市町村平均 10.4
宮城県市町村平均 11.4

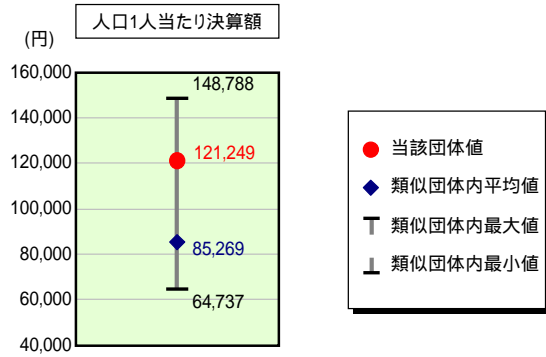
その他



H19類似団体内順位 40/48
全国市町村平均 11.4
宮城県市町村平均 12.4

歳出比較分析表(平成19年度普通会計決算)

人件費及び人件費に準ずる費用の分析



人件費及び人件費に準ずる費用

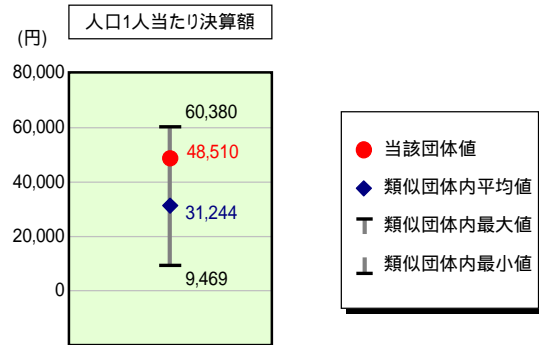
	当該団体決算額 (千円)	人口1人当たり決算額		
		当該団体 (円)	類似団体平均 (円)	対比 (%)
人件費	9,465,887	119,177	76,256	56.3
賃金(物件費)	326,191	4,107	3,957	3.8
一部事務組合負担金(補助費等)	1,914	24	9,523	99.7
公営企業(法適)等に対する繰出し(補助費等)	156,391	1,969	696	182.9
公営企業(法適)等に対する繰出し(投資及び出資金・貸付金)	-	-	2	-
公営企業(法非適)等に対する繰出し(繰出金)	386,942	4,872	2,646	84.1
事業費支弁に係る職員の人件費(投資的経費)	169,034	2,128	1,829	16.3
退職金	875,876	11,027	9,638	14.4
合計	9,630,483	121,249	85,269	42.2

参考

	当該団体	類似団体平均	対比(差引)
人口1,000人当たり職員数(人)	14.49	8.44	6.05
ラスパイレス指数	93.5	96.3	2.8

ラスパイレス指数及び職員数に係る項目については、平成19年地方公務員給与実態調査に基づくものである(以降の項目について同じ。)。
 なお、平成19年度中に市町村合併を行った団体については、当該項目を「-」としている。

公債費及び公債費に準ずる費用の分析

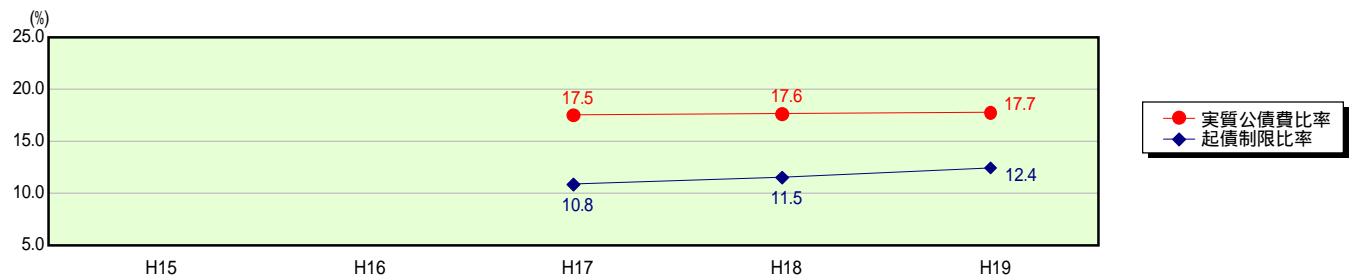


公債費及び公債費に準ずる費用(実質公債費比率の構成要素)

	当該団体決算額 (千円)	人口1人当たり決算額		
		当該団体 (円)	類似団体平均 (円)	対比 (%)
公債費充当一般財源等額 (繰上償還額及び満期一括償還地方債の元金に係る分を除く。)	6,646,177	83,677	42,520	96.8
満期一括償還地方債の一年当たりの元金償還金に相当するもの (年度割相当額)等	-	-	24	-
公営企業債の償還の財源に充てたと認められる繰入金	2,089,347	26,305	15,080	74.4
一部事務組合等の起こした地方債に充てたと認められる補助金又は負担金に充当する一般財源等額	-	-	5,144	-
債務負担行為に基づく支出のうち公債費に準ずるものに充当する一般財源等額	480,732	6,053	2,856	111.9
一時借入金利子 (同一団体における会計間の現金運用に係る利子は除く)	-	-	8	-
地方債に係る元利償還金及び準元利償還金に要する経費として普通交付税の額の算定に用いる基準財政需要額に算入された額	5,363,271	67,525	34,387	96.4
合計	3,852,985	48,510	31,244	55.3

平成20年4月1日以降の市町村合併により消滅した団体で実質公債費比率を算定していない団体については、「-」としている(以降の項目について同じ。)

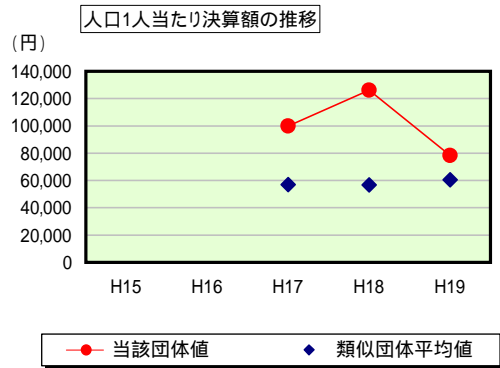
参考 実質公債費比率及び起債制限比率の推移



歳出比較分析表(平成19年度普通会計決算)

宮城県 栗原市

普通建設事業費の分析



普通建設事業費

	当該団体決算額 (千円)	人口1人当たり決算額				
		当該団体(円)	増減率(%) (A)	類似団体平均(円)	増減率(%) (B)	(A) - (B)
H15	-	-	-	-	-	-
うち単独分	-	-	-	-	-	-
H16	-	-	-	-	-	-
うち単独分	-	-	-	-	-	-
H17	8,134,431	99,853	-	57,030	-	-
うち単独分	4,770,004	58,554	-	37,129	-	-
H18	10,168,231	126,273	26.5	56,780	0.4	26.9
うち単独分	4,025,600	49,991	14.6	34,392	7.4	7.2
H19	6,219,123	78,300	38.0	60,510	6.6	44.6
うち単独分	3,537,698	44,540	10.9	33,757	1.8	9.1
過去5年間平均	8,173,928	101,475	5.8	58,107	3.1	8.9
うち単独分	4,111,101	51,028	12.8	35,093	4.6	8.2