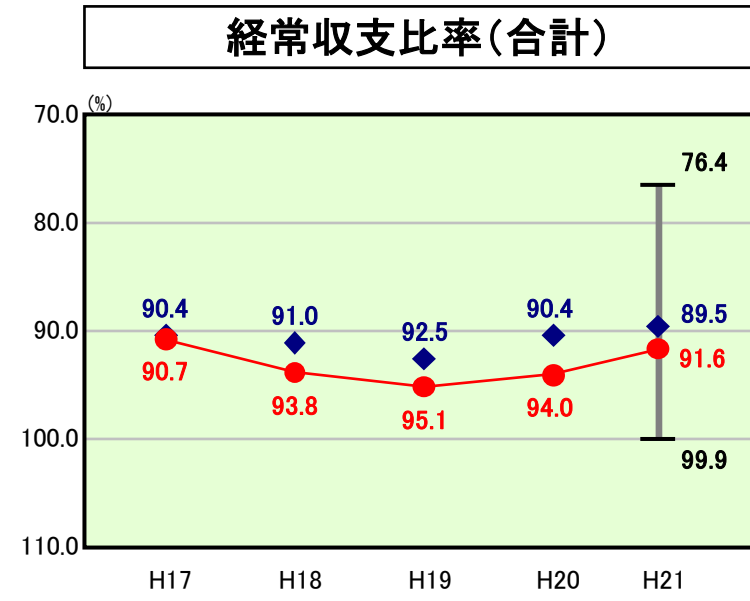


# 歳出比較分析表(平成21年度普通会計決算)

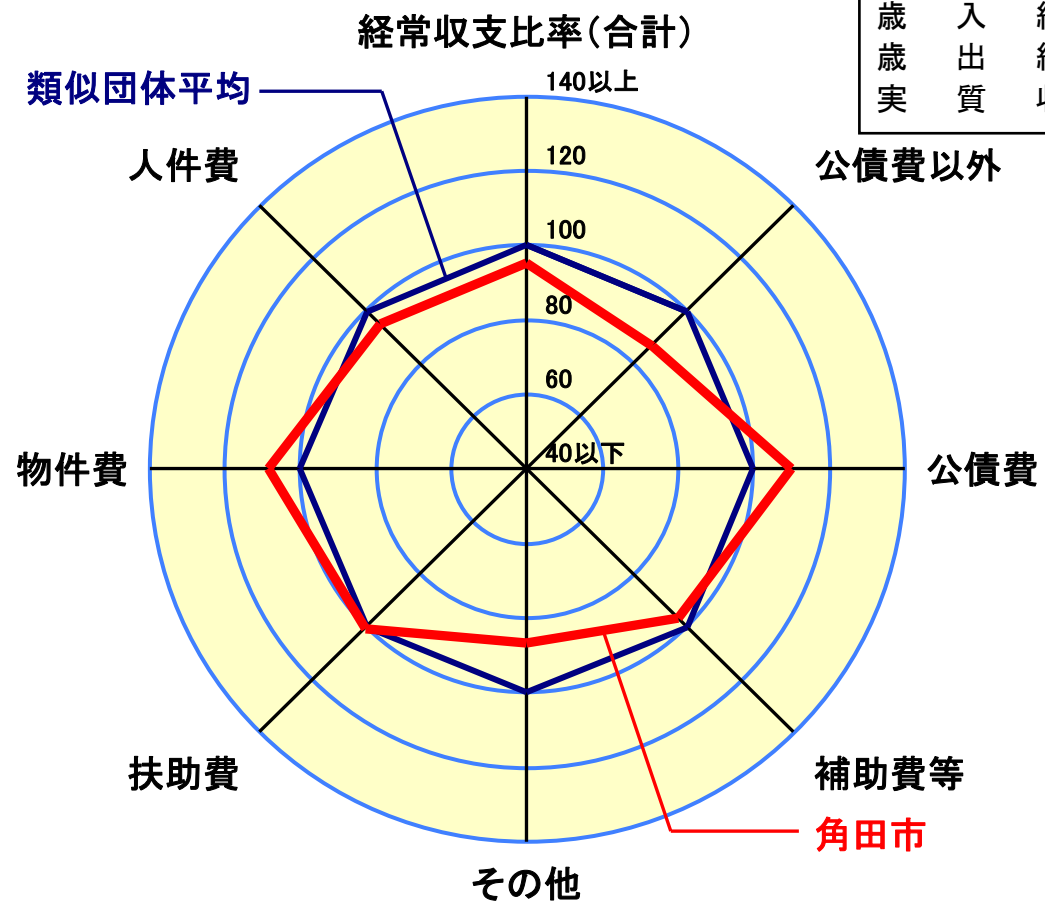
## 経常収支比率の分析

人口	32,062人(H22.3.31現在)
面積	147.58km <sup>2</sup>
標準財政規模	7,713,821千円
歳入総額	11,798,324千円
歳出総額	11,521,467千円
実質収支	221,423千円

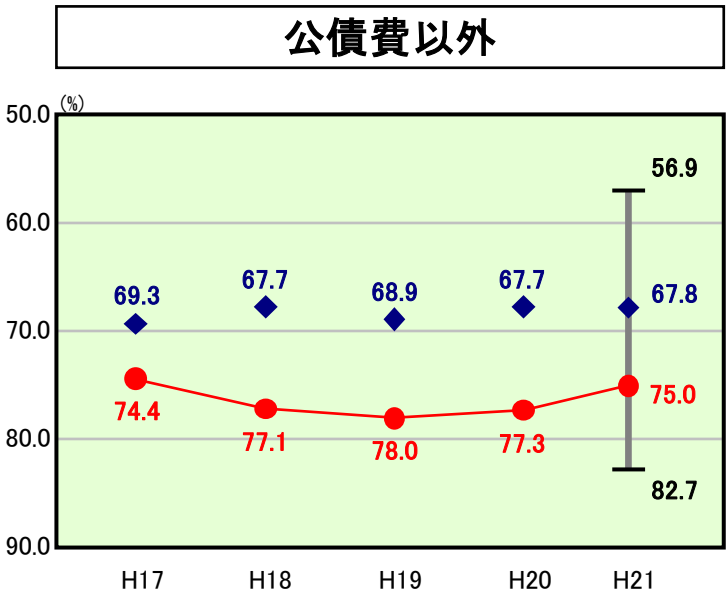
● 当該団体値  
◆ 類似団体内平均値  
— 類似団体内の  
最大値及び最小値



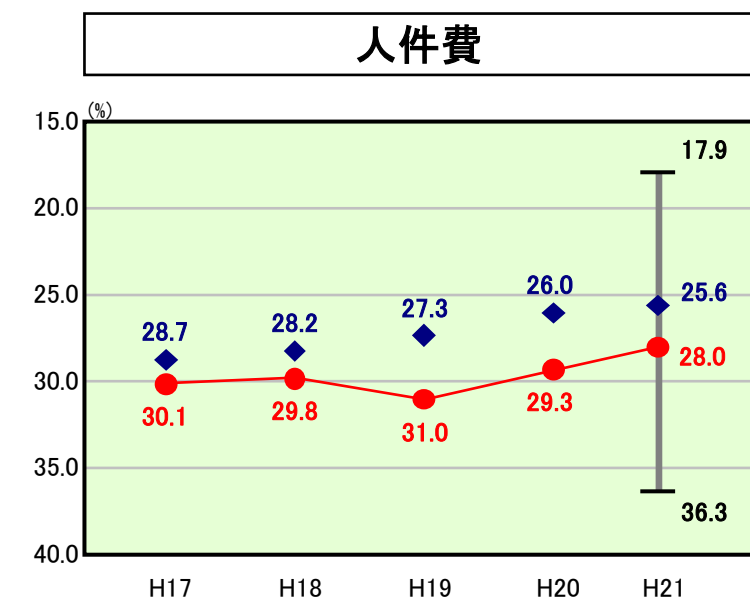
H21類似団体内順位 60/88  
全国市町村平均 91.8  
宮城県市町村平均 93.2



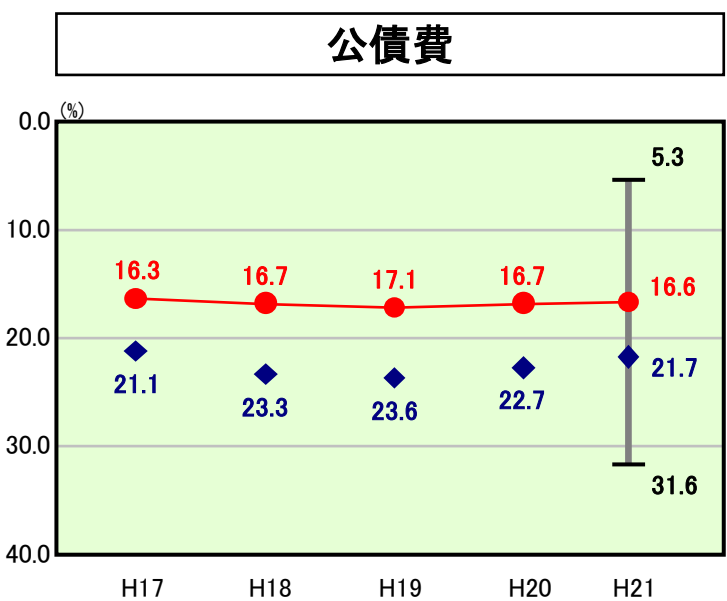
- ※1 本レーダーチャートは、当該団体と類似団体平均値より算出した偏差値をもとにチャート化したものである。(偏差値は平均を100としている。)
- ※2 当該団体の八角形が平均値の八角形より外側にあるほど、歳出抑制等により財政構造に弾力性があることを示している。
- ※3 類似団体とは、人口および産業構造等により全国の市町村を35のグループに分類した結果、当該団体と同じグループに属する団体を言う。



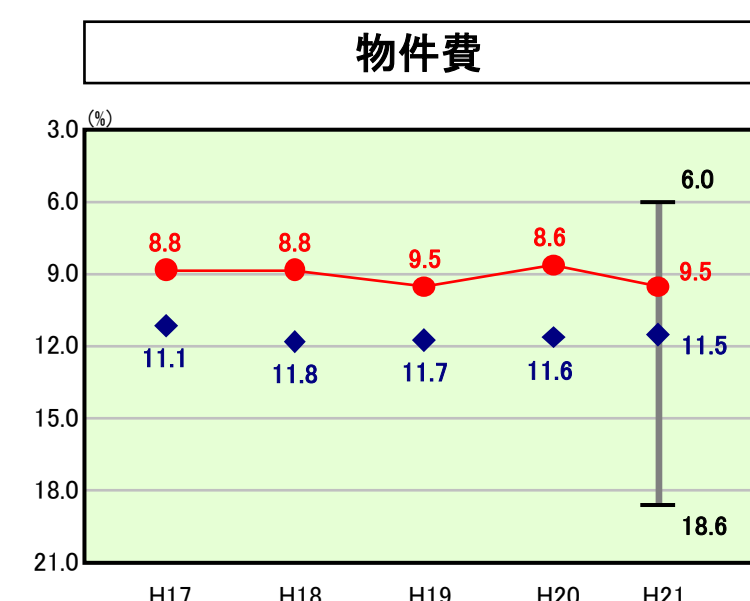
H21類似団体内順位 77/88  
全国市町村平均 71.9  
宮城県市町村平均 71.2



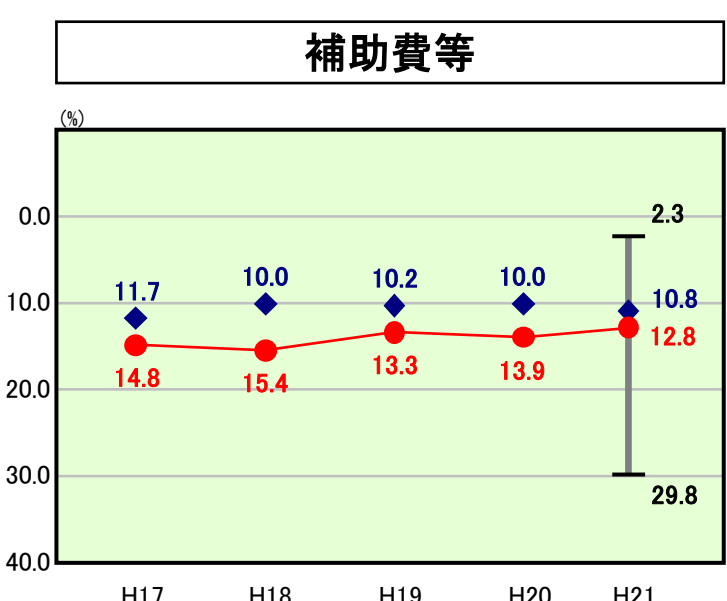
H21類似団体内順位 57/88  
全国市町村平均 26.7  
宮城県市町村平均 26.9



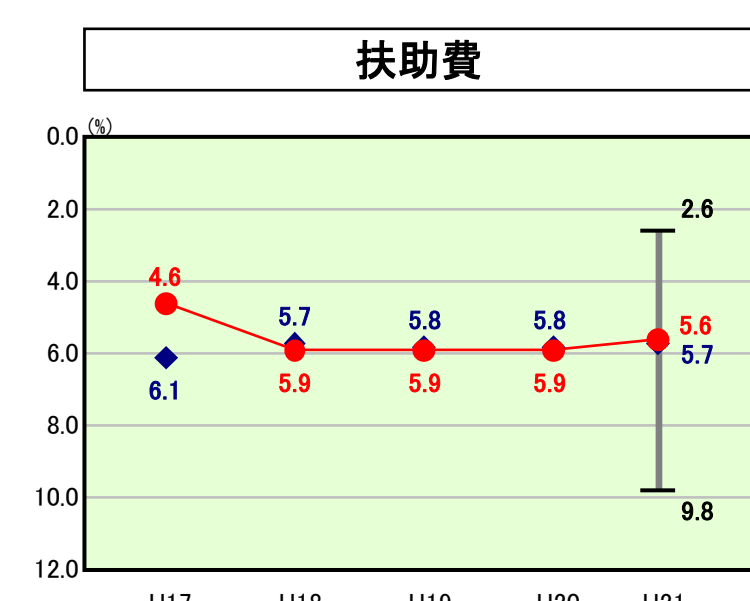
H21類似団体内順位 16/88  
全国市町村平均 19.9  
宮城県市町村平均 22.0



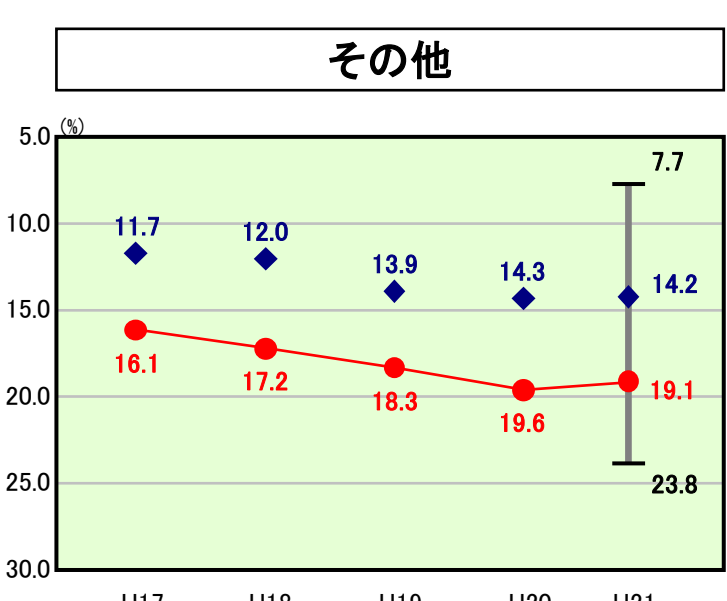
H21類似団体内順位 20/88  
全国市町村平均 13.0  
宮城県市町村平均 12.9



H21類似団体内順位 59/88  
全国市町村平均 10.5  
宮城県市町村平均 10.9



H21類似団体内順位 30/88  
全国市町村平均 9.6  
宮城県市町村平均 7.5




H21類似団体内順位 81/88  
全国市町村平均 12.1  
宮城県市町村平均 13.0

### 分析欄

- 人件費  
人件費に係る経常収支比率が類似団体平均と比較して高くなっているものの、職員数、職員給与の比較では類似団体平均より低くなっている。今後も引き続き指定管理者制度の導入、定員適正化計画などにより改善を図る。
- 物件費  
物件費に係る経常収支比率が類似団体平均と比較して低くなっている。委託業務の見直し、指定管理者制度の導入、競争に伴うコスト削減等がその要因として挙げられる。来年度から実施される「角田市新行財政改革プラン」の取り組みにより今後も物件費の削減に努める。
- 扶助費  
扶助費に係る経常収支比率が類似団体平均と比較してやや低くなっている。生活保護費等の減少が主な要因である。引き続き資格審査等の適正化、雇用情勢の改善などによって扶助費の上昇を抑制するように努める。
- 補助費等  
補助費等に係る経常収支比率が類似団体平均と比較して高くなっている。これは一部事務組合に対する負担金が多額になっているためである。一部事務組合への負担金は減少傾向にあることから引き続き行財政改革への取り組みを行うとともに、その他補助金等についても見直しや廃止を含め整理統合を図る。
- その他  
その他に係る経常収支比率が類似団体平均を上回っている。これは繰出金によるものが主な要因になっている。医療給付費等の増加による国民健康保険事業、後期高齢者医療、介護保険特別会計や公営企業会計への繰出金が多額になっているため、今後、医療給付費の抑制対策等により繰出金の減額を図り、財政健全化に向けて努める。

# 歳出比較分析表(平成21年度普通会計決算)

## 人件費及び人件費に準ずる費用の分析



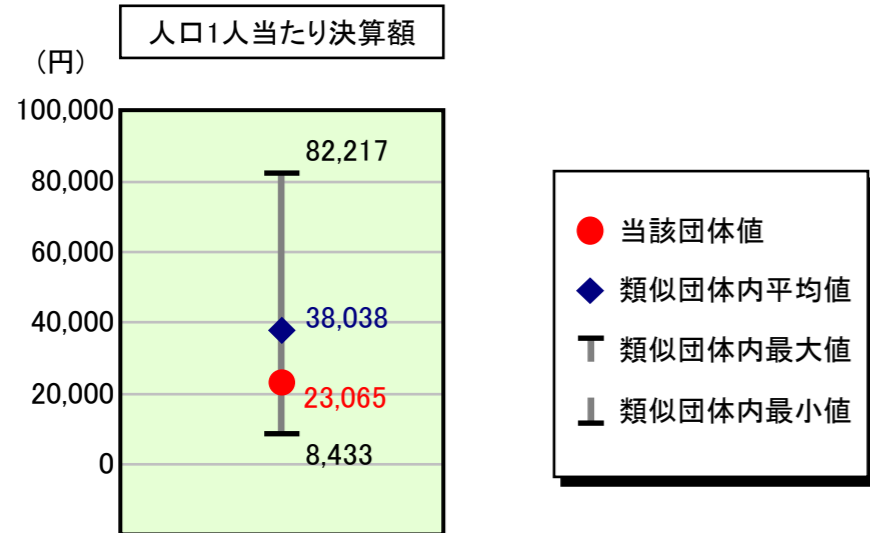
### 人件費及び人件費に準ずる費用

	当該団体決算額 (千円)	人口1人当たり決算額		対比 (%)
		当該団体 (円)	類似団体平均 (円)	
人件費	2,414,110	75,295	88,199	▲ 14.6
賃金(物件費)	65,015	2,028	6,018	▲ 66.3
一部事務組合負担金(補助費等)	334,429	10,431	6,498	60.5
公営企業(法適)等に対する繰出し(補助費等)	-	-	1,292	-
公営企業(法適)等に対する繰出し(投資及び出資金・貸付金)	-	-	-	-
公営企業(法非適)等に対する繰出し(繰出金)	119,463	3,726	3,415	9.1
事業費支弁に係る職員の人件費(投資的経費)	55,640	1,735	1,881	▲ 7.8
▲退職金	▲ 223,982	▲ 6,986	▲ 11,046	▲ 36.8
合計	2,764,675	86,229	96,257	▲ 10.4

### 参考

	当該団体	類似団体平均	対比(差引)
人口1,000人当たり職員数(人)	8.02	9.84	▲ 1.82
ラスパイレス指数	93.3	96.0	▲ 2.7

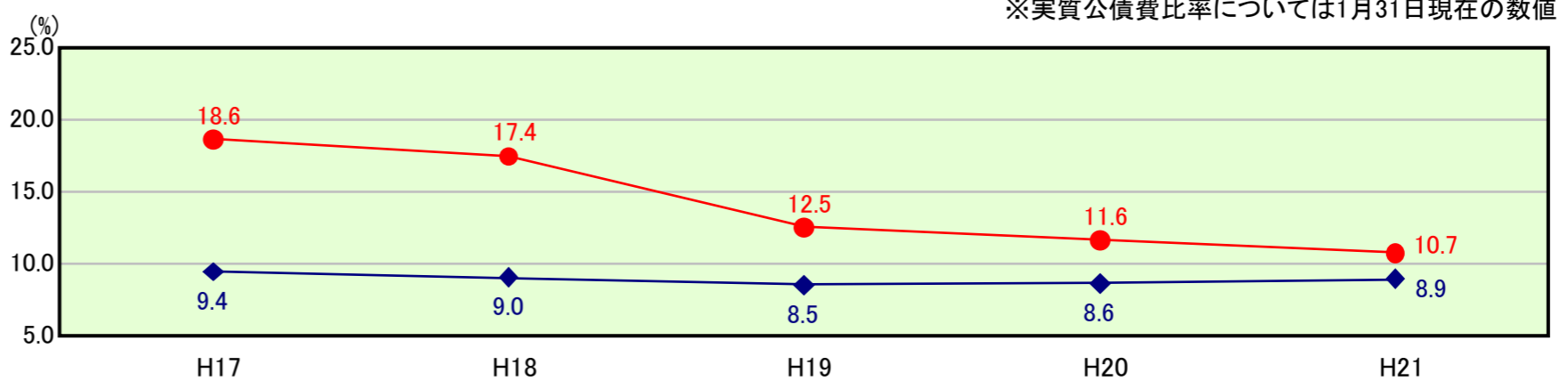
## 公債費及び公債費に準ずる費用の分析



### 公債費及び公債費に準ずる費用(実質公債費比率の構成要素) ※1月31日現在の数値

	当該団体決算額 (千円)	人口1人当たり決算額		対比 (%)
		当該団体 (円)	類似団体平均 (円)	
元利償還金の額 (繰上償還額等を除く)	1,315,808	41,039	69,677	▲ 41.1
積立不足額を考慮して算定した額	-	-	-	-
満期一括償還地方債の一年当たりの元金償還金に相当するもの (年度割相当額)	-	-	22	-
公営企業債の償還の財源に充てたと認められる繰入金	440,492	13,739	21,063	▲ 34.8
一部事務組合等の起こした地方債に充てたと認められる補助金又は負担金に充当する一般財源等額	138,776	4,328	4,675	▲ 7.4
債務負担行為に基づく支出のうち公債費に準ずるものに充当する一般財源等額	107,432	3,351	2,497	34.2
一時借入金利息 (同一団体における会計間の現金運用に係る利息は除く)	209	7	17	▲ 58.8
▲特定財源の額	▲ 194,655	▲ 6,071	▲ 4,790	26.7
▲地方債に係る元利償還金及び準元利償還金に要する経費として普通交付税の額の算定に用いる基準財政需要額に算入された額	▲ 1,068,565	▲ 33,328	▲ 55,122	▲ 39.5
合計	739,497	23,065	38,038	▲ 39.4

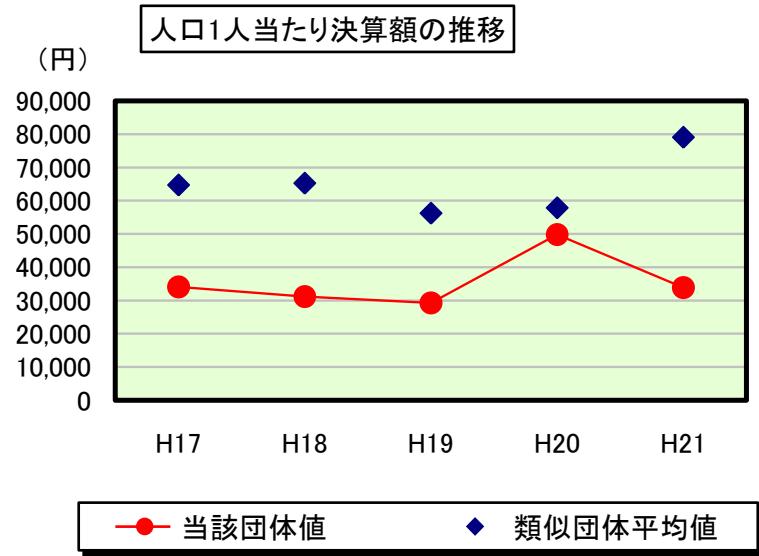
### ※参考 実質公債費比率及び起債制限比率の推移



# 歳出比較分析表(平成21年度普通会計決算)

宮城県 角田市

## 普通建設事業費の分析



## 普通建設事業費

	当該団体決算額 (千円)	人口1人当たり決算額				
		当該団体(円)	増減率(%) (A)	類似団体平均(円)	増減率(%) (B)	(A)-(B)
H17	1,133,822	34,117	35.2	64,690	27.7	7.5
うち単独分	836,685	25,176	64.8	39,427	31.6	33.2
H18	1,030,074	31,195	▲ 8.6	65,235	0.8	▲ 9.4
うち単独分	744,409	22,544	▲ 10.5	35,265	▲ 10.6	0.1
H19	956,414	29,279	▲ 6.1	56,233	▲ 13.8	7.7
うち単独分	747,170	22,873	1.5	32,240	▲ 8.6	10.1
H20	1,612,860	49,813	70.1	57,848	2.9	67.2
うち単独分	885,957	27,363	19.6	33,469	3.8	15.8
H21	1,085,472	33,855	▲ 32.0	79,008	36.6	▲ 68.6
うち単独分	833,817	26,006	▲ 5.0	46,014	37.5	▲ 42.5
過去5年間平均	1,163,728	35,652	11.7	64,603	10.8	0.9
うち単独分	809,608	24,792	14.1	37,283	10.7	3.4