

3 病院事業

(1) 主な経営指標

団 体 名	病 院 名	経常収支	医業収支	不良債務	職員給与費	材料費
		比 率	比 率	比 率	比 率	比 率
		%	%	%	%	%
仙台市	仙台市立病院	100.8	92.2		63.5	20.4
石巻市	石巻市立病院	97.7	84.2		50.8	22.4
	石巻市立雄勝病院	99.1	81.9		64.7	27.8
	石巻市立牡鹿病院	98.7	85.2		46.8	42.8
	小 計	97.9	84.1	9.2	51.7	25.5
塩竈市	塩竈市立病院	99.7	91.3	10.6	52.3	23.6
気仙沼市	気仙沼市立病院	95.9	94.7		51.9	24.8
	気仙沼市立本吉病院	96.6	69.8		77.9	12.0
	小 計	96.0	93.4		52.9	24.3
登米市	登米市立佐沼病院	91.4	87.5		57.7	23.1
	登米市立米谷病院	100.1	93.3		51.6	29.1
	登米市立豊里病院	102.0	92.6		65.9	12.4
	登米市立よねやま病院	82.5	75.9		62.6	33.7
	小 計	93.4	87.9	14.2	58.8	23.1
栗原市	栗原市立栗原中央病院	95.4	85.0		55.2	17.4
	栗原市立若柳病院	101.9	97.9		48.1	18.5
	栗原市立栗駒病院	96.4	82.0		66.6	11.3
	小 計	97.3	88.1		54.6	16.9
大崎市	大崎市民病院本院	102.8	98.0		41.9	29.5
	大崎市民病院鳴子温泉分院	78.1	74.6		73.9	10.6
	大崎市民病院岩出山分院	100.6	81.5		63.1	14.0
	大崎市民病院鹿島台分院	88.6	81.3		58.5	15.9
	小 計	99.8	94.4		45.6	27.0
蔵王町	蔵王町国民健康保険蔵王病院	110.8	89.1		69.0	12.8
川崎町	国民健康保険川崎病院	84.2	72.0		74.0	16.2
丸森町	丸森町国民健康保険丸森病院	87.3	82.8		55.4	11.0
涌谷町	涌谷町国民健康保険病院	95.3	92.3		50.4	30.2
美里町	美里町立南郷病院	102.8	86.4		52.3	15.1
女川町	女川町立病院	89.1	65.3		62.8	10.3
南三陸町	公立志津川病院	96.4	89.9		66.5	12.4
白石市外二町組合	公立刈田総合病院	88.9	74.7		59.0	19.9
黒川地域行政事務組合	公立黒川病院	96.2	91.2		1.0	0.0
加美郡保健医療福祉行政事務組合	公立加美病院	94.0	84.7		49.6	28.7
大河原町外1市2町保健医療組合	みやぎ県南中核病院	93.1	92.8		46.7	22.0
県平均		96.5	89.4	—	52.3	21.9

病 院 名		病床数				病床利用率		1日平均患者数		患者1人1日当たり 診療収入	
		合計	一般	療養	救急	一 般	療 養	入 院	外 来	入 院	外 来
		床	床	床	床	%	%	人	人	円	円
仙台市立病院		525	501	0	36	81.9		416	1,066	46,726	8,861
石 巻 市	石巻市立病院	206	206	0	10	70.1		144	302	42,813	11,093
	石巻市立雄勝病院	40	0	40	3		89.2	36	71	16,726	9,523
	石巻市立牡鹿病院	40	40	0	2	33.7		13	123	22,284	12,412
	小 計	286	246	40	15	64.1	89.2	193	496	36,572	11,197
塩竈市立病院		161	123	38	5	97.7	89.6	154	314	27,604	9,815
気 仙 沼 市	気仙沼市立病院	451	447	0	8	85.3		381	1,212	34,679	8,841
	気仙沼市立本吉病院	38	38	0	0	79.2		30	63	16,534	5,187
	小 計	489	485	0	8	84.8		411	1,275	33,352	8,625
登 米 市	登米市立佐沼病院	300	300	0	15	57.2		172	624	29,448	9,518
	登米市立米谷病院	49	49	0	2	87.4		43	222	22,735	10,626
	登米市立豊里病院	99	69	30	2	72.1	98.8	79	387	21,646	5,468
	登米市立よねやま病院	53	53	0	0	46.0		24	119	17,700	13,643
	小 計	501	471	30	19	61.2	98.8	318	1,352	25,697	9,020
栗 原 市	栗原市立栗原中央病院	300	250	50	10	68.8	50.3	197	424	30,244	7,049
	栗原市立若柳病院	120	90	30	5	93.2	93.7	112	235	27,356	7,789
	栗原市立栗駒病院	75	45	30	5	80.9	79.6	60	146	20,807	5,439
	小 計	495	385	110	20	75.9	70.2	369	805	27,828	6,973
大 崎 市	大崎市民病院本院	466	452	0	10	82.7		374	1,111	52,795	13,637
	大崎市民病院鳴子温泉分院	170	50	120	4	71.2	55.6	102	73	18,880	5,238
	大崎市民病院岩出山分院	95	65	30	2	50.0	0.0	33	147	20,234	5,526
	大崎市民病院鹿島台分院	70	40	30	2	97.0	94.8	67	183	20,657	5,838
	小 計	801	607	180	18	79.2	52.9	576	1,514	41,181	11,498
蔵王町国民健康保険蔵王病院		38	10	28	4	93.4	96.8	36	68	14,157	5,502
国民健康保険川崎病院		60	40	20	3	73.4	87.6	47	114	16,641	5,584
丸森町国民健康保険丸森病院		90	55	35	5	77.8	72.7	68	192	17,977	5,852
涌谷町国民健康保険病院		121	80	41	3	91.7	81.4	107	250	22,486	12,055
美里町立南郷病院		50	50	0	2	79.9		40	127	18,612	5,695
女川町立病院		98	50	48	4	58.5	77.5	66	151	20,622	6,063
公立志津川病院		126	76	50	2	77.0	96.4	108	207	21,308	6,919
公立刈田総合病院		308	300	0	10	49.7		149	476	37,748	10,645
公立黒川病院		170	110	60	3	72.1	67.5	120	201	26,969	14,530
公立加美病院		90	40	50	3	87.7	81.9	76	138	20,491	13,873
みやぎ県南中核病院		300	300	0	28	82.1		246	544	46,214	11,875
県平均(病床数は県計)		4,709	3,929	730	188	75.2	74.3	121	316	33,635	9,588

経営指標の算出方法

① 経常収支比率

$$\text{経常収支比率}(\%) = \text{経常収益} \div \text{経常費用} \times 100$$

② 医業収支比率

$$\text{医業収支比率}(\%) = \text{医業収益} \div \text{医業費用} \times 100$$

③ 不良債務比率

$$\text{不良債務比率}(\%) = \text{不良債務} \div \text{医業収益} \times 100$$

流動負債－(流動資産－翌年度繰越財源)＝不良債務といい、一般的に資金不足額を表す。

④ 職員給与費比率

$$\text{職員給与費比率}(\%) = \text{職員給与費} \div \text{医業収益} \times 100$$

⑤ 材料費比率

$$\text{材料費比率}(\%) = \text{材料費} \div \text{医業収益} \times 100$$

⑥ 病床利用率

$$\text{病床利用率}(\%) = \text{年延入院患者数} \div \text{年延病床数} \times 100$$

⑦ 1日平均患者数

$$\text{入院(人)} = \text{年延入院患者数} \div \text{入院診療日数}$$

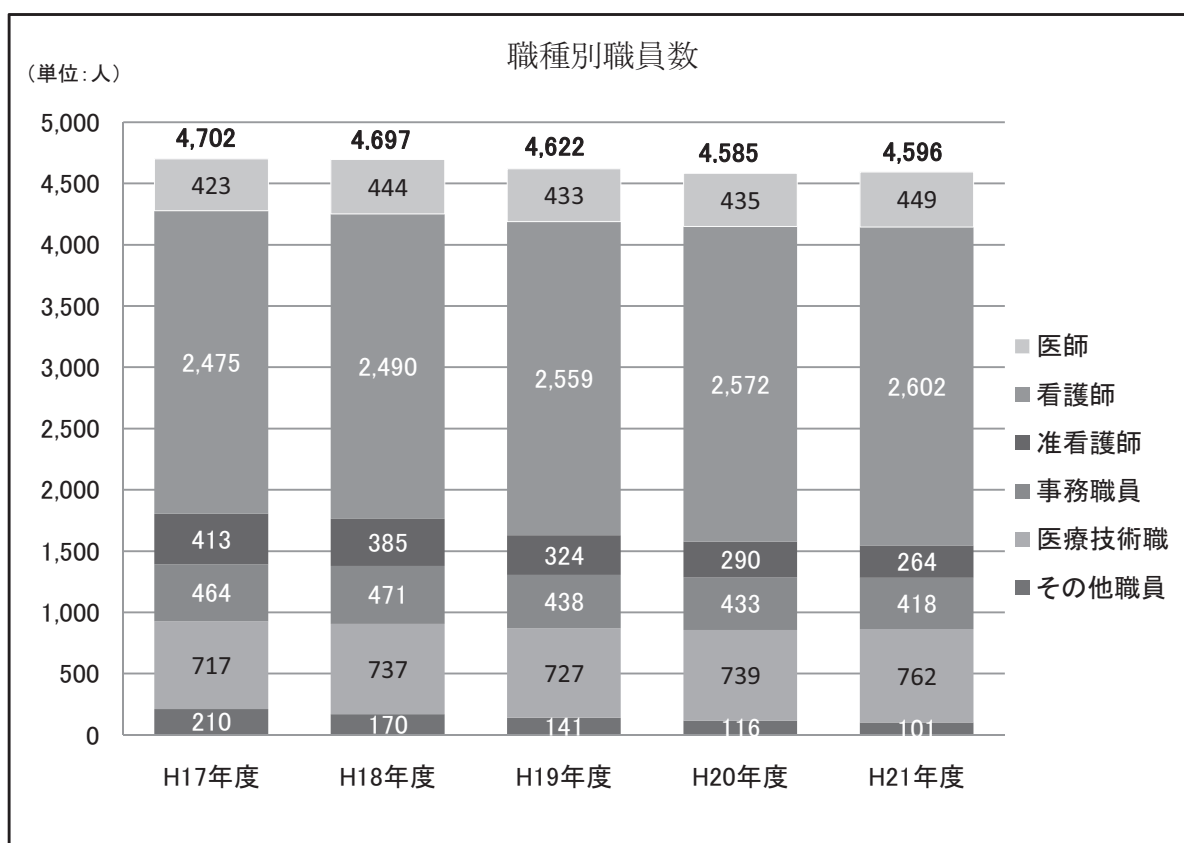
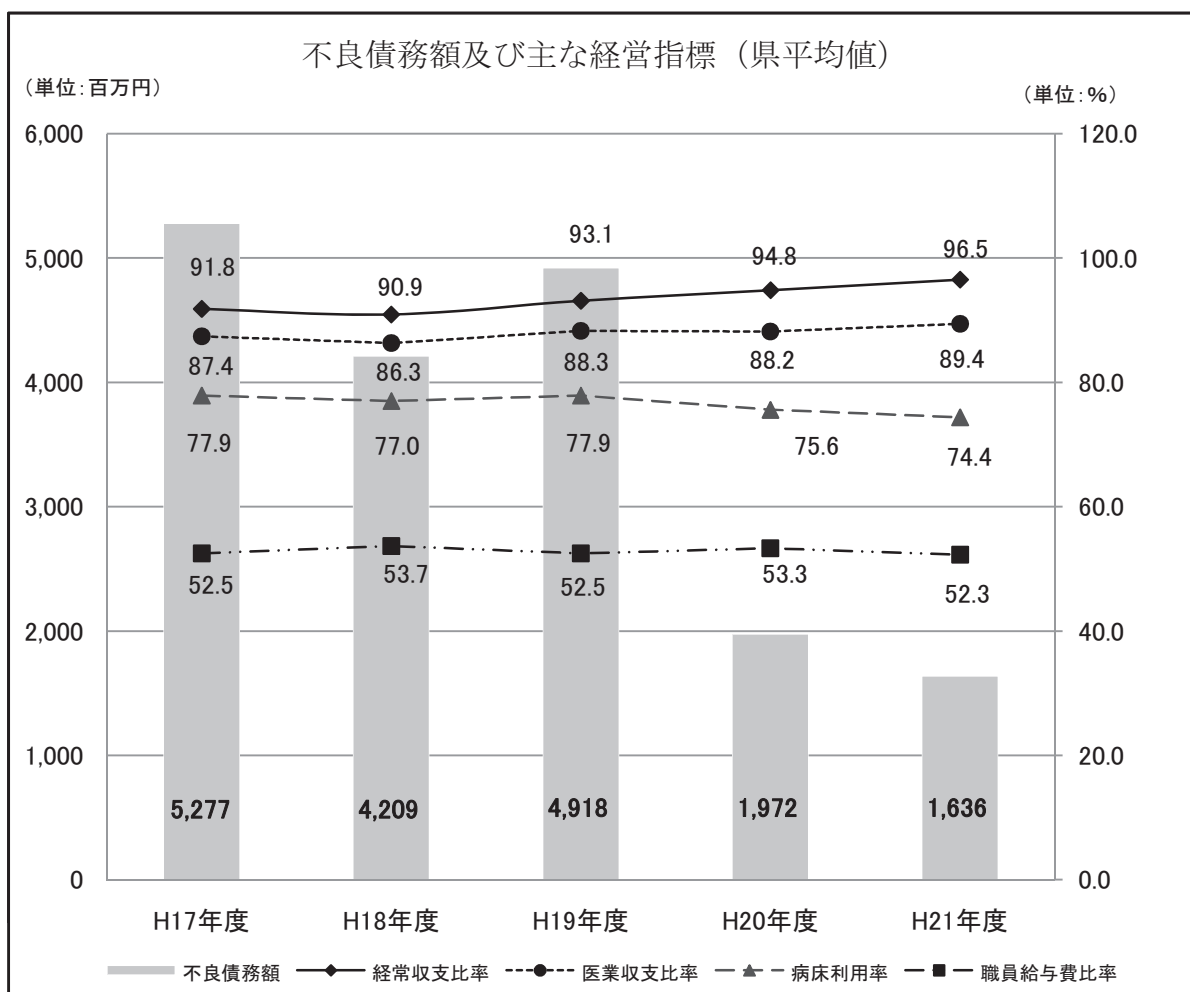
$$\text{外来(人)} = \text{年延外来患者数} \div \text{外来診療日数}$$

⑧ 患者1人1日当たり診療収入

$$\text{入院(円)} = \text{入院収益} \div \text{年延入院患者数}$$

$$\text{外来(円)} = \text{外来収益} \div \text{年延外来患者数}$$

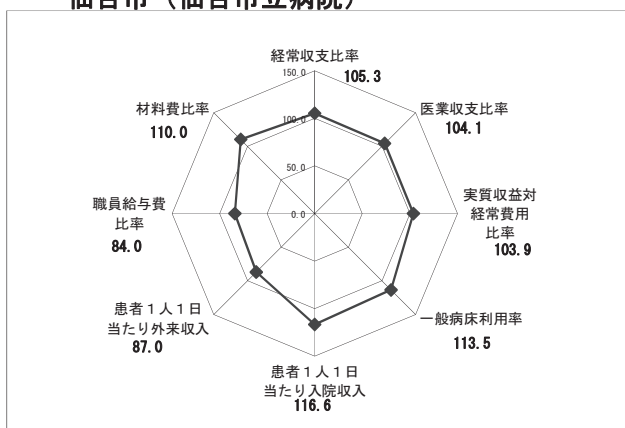
(2) 経営指標の推移



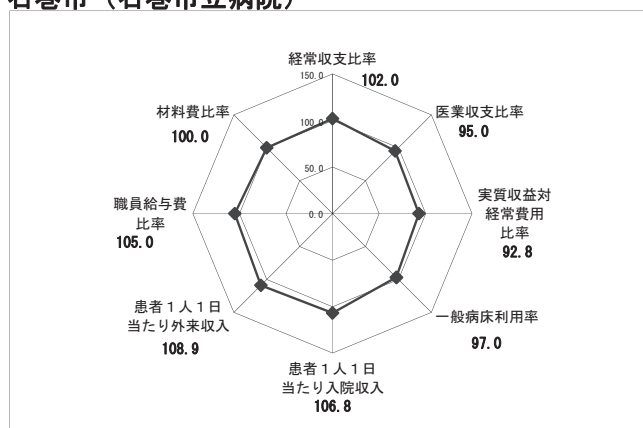
(3) 経営指標比較

① 病床数200床以上の病院の経営指標比較（平均値を100とした場合の割合）

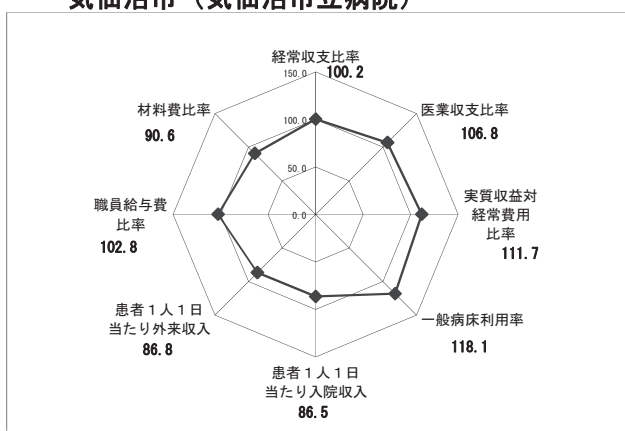
仙台市（仙台市立病院）



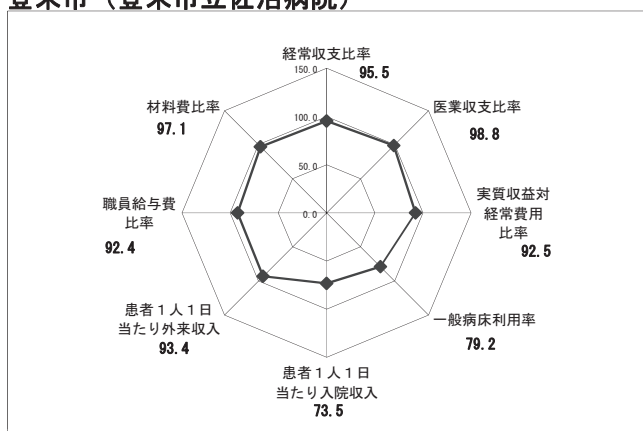
石巻市（石巻市立病院）




気仙沼市（気仙沼市立病院）



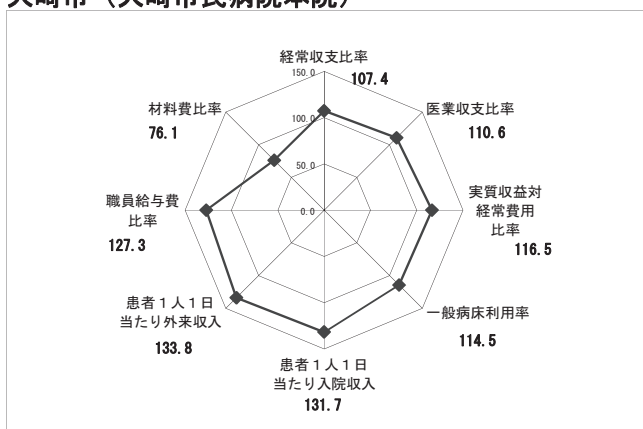
登米市（登米市立佐沼病院）



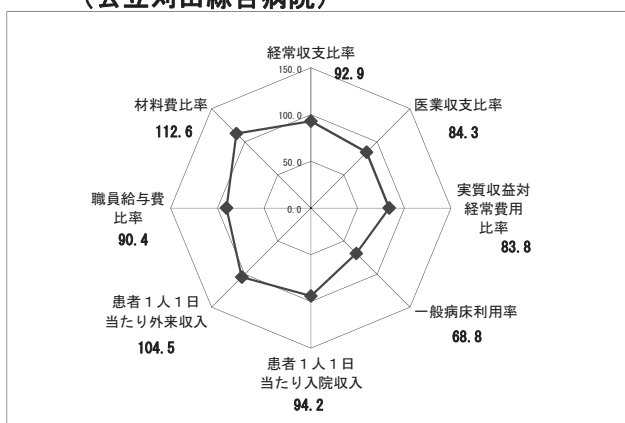
栗原市（栗原市立栗原中央病院）



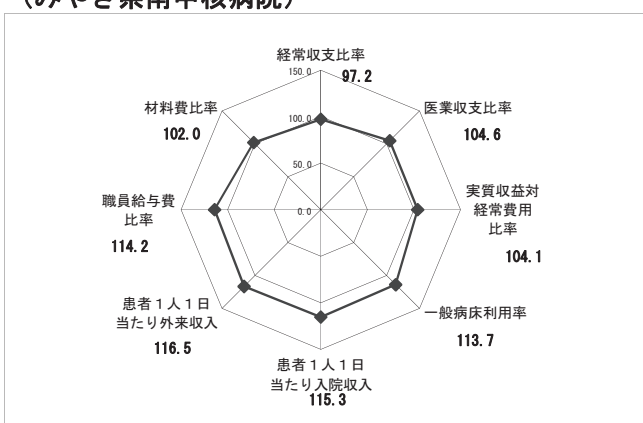
大崎市（大崎市民病院本院）



白石市外二町組合（公立刈田総合病院）



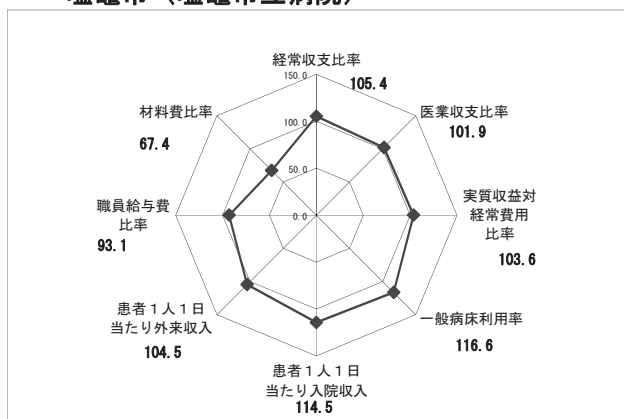
大河原町外1市2町保健医療組合（みやぎ県南中核病院）




※経営指標数値が平均値を上回っている場合（職員給与費比率及び材料費比率については下回っている場合）に100を超える。

② 病床数100床以上の病院の経営指標比較（平均値を100とした場合の割合）

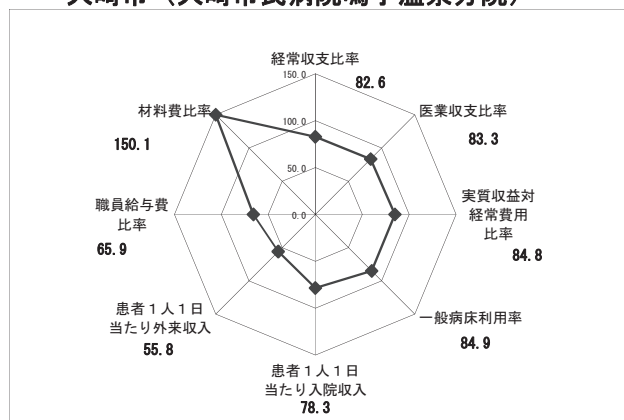
塩竈市（塩竈市立病院）



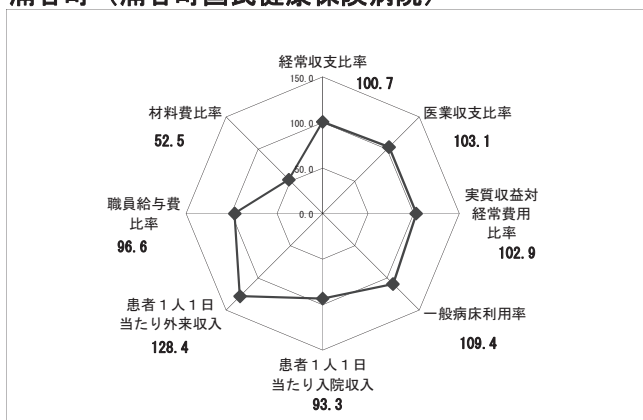
栗原市（栗原市立若柳病院）



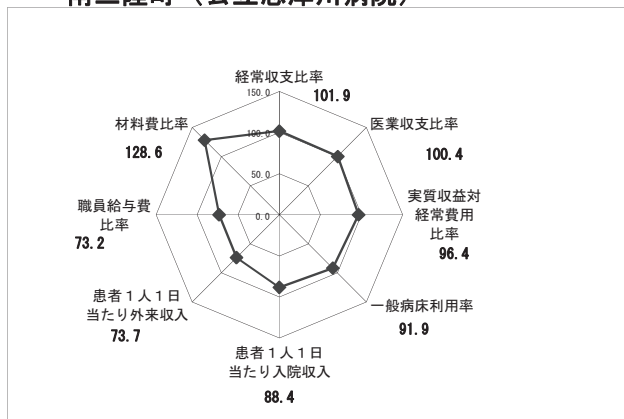
大崎市（大崎市民病院鳴子温泉分院）



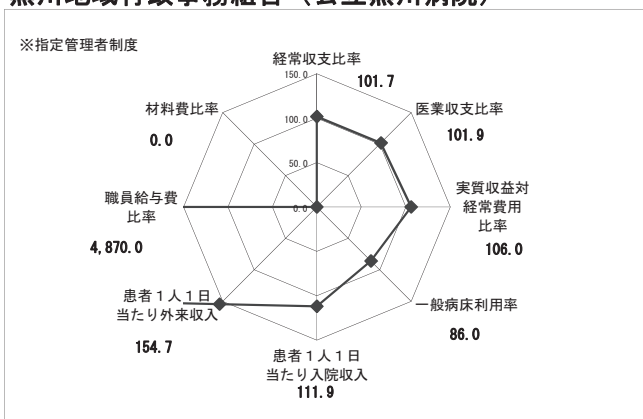
涌谷町（涌谷町国民健康保険病院）



南三陸町（公立志津川病院）



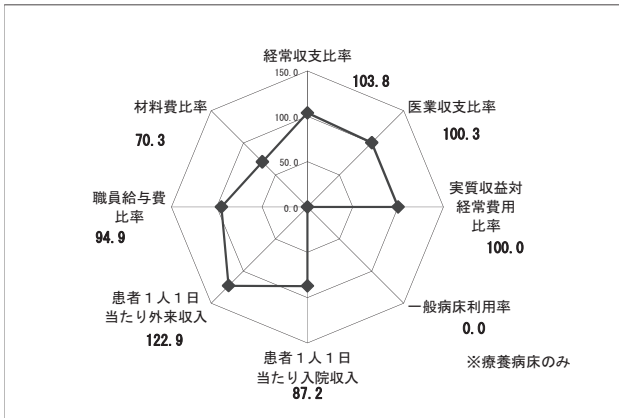
黒川地域行政事務組合（公立黒川病院）



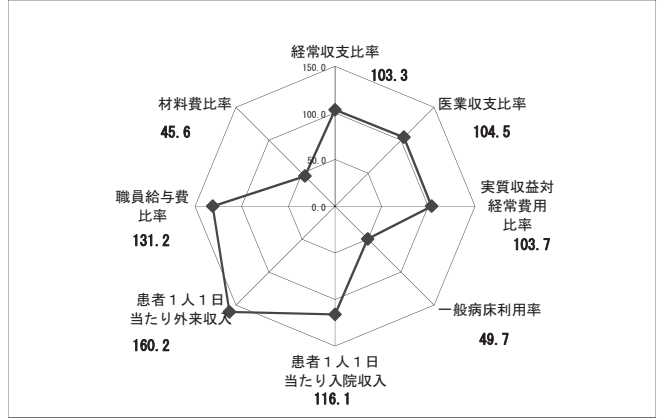
※経営指標数値が平均値を上回っている場合（職員給与費比率及び材料費比率については下回っている場合）に100を超える。

③ 病床数100床未満の病院の経営指標比較（平均値を100とした場合の割合）

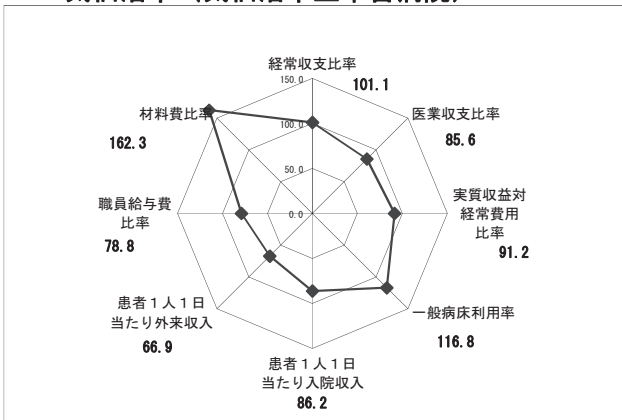
石巻市（石巻市立雄勝病院）



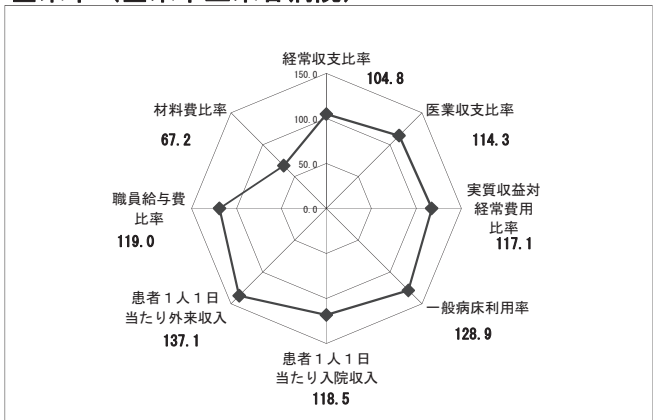
石巻市（石巻市立牡鹿病院）



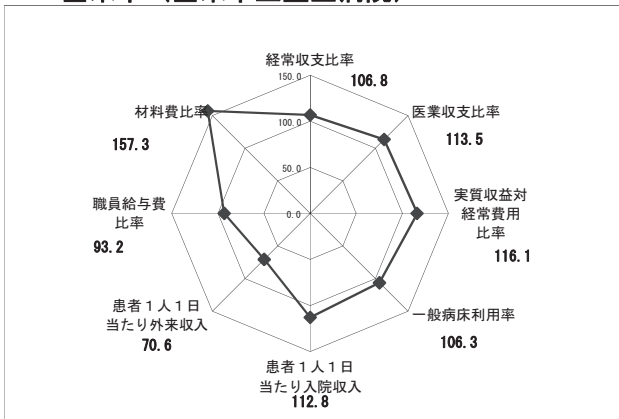
気仙沼市（気仙沼市立本吉病院）



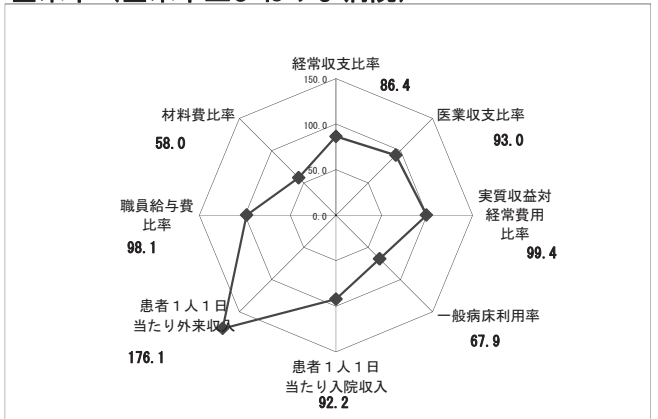
登米市（登米市立米谷病院）




登米市（登米市立豊里病院）




登米市（登米市立よねやま病院）



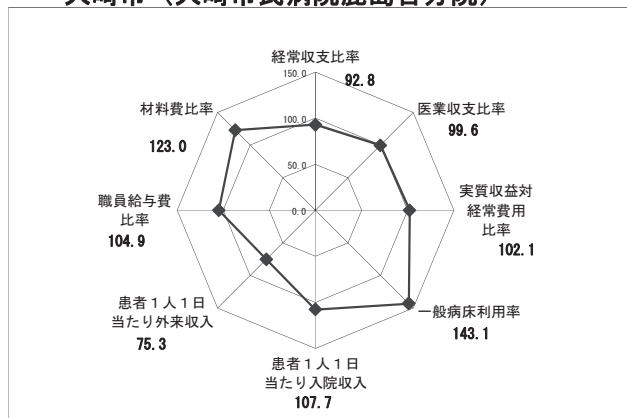
栗原市（栗原市立栗駒病院）



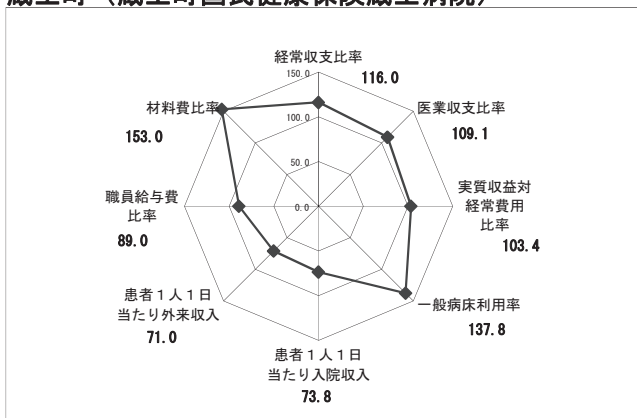
大崎市（大崎市民病院岩出山分院）



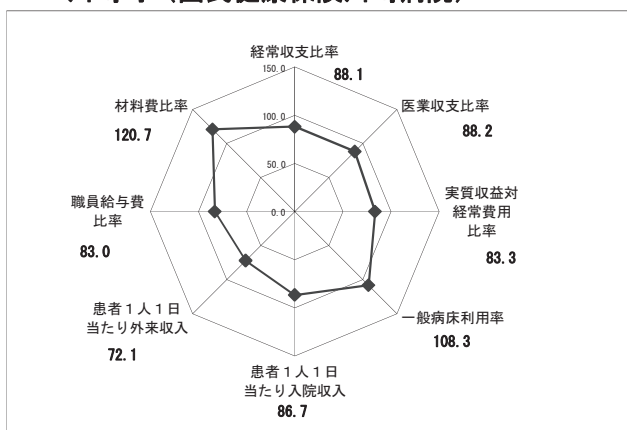
大崎市（大崎市民病院鹿島台分院）




蔵王町（蔵王町国民健康保険蔵王病院）



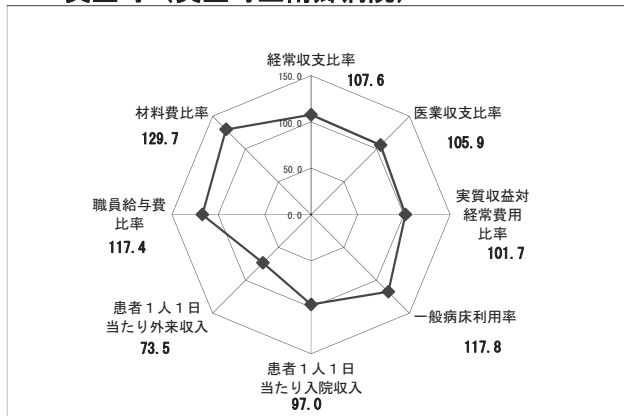
川崎町（国民健康保険川崎病院）



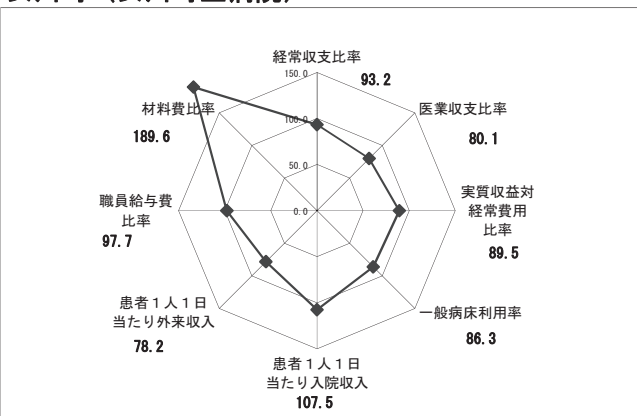
丸森町（丸森町国民健康保険丸森病院）



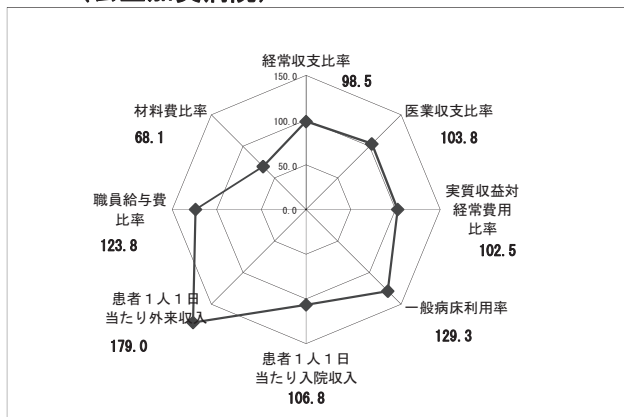
美里町（美里町立南郷病院）



女川町（女川町立病院）

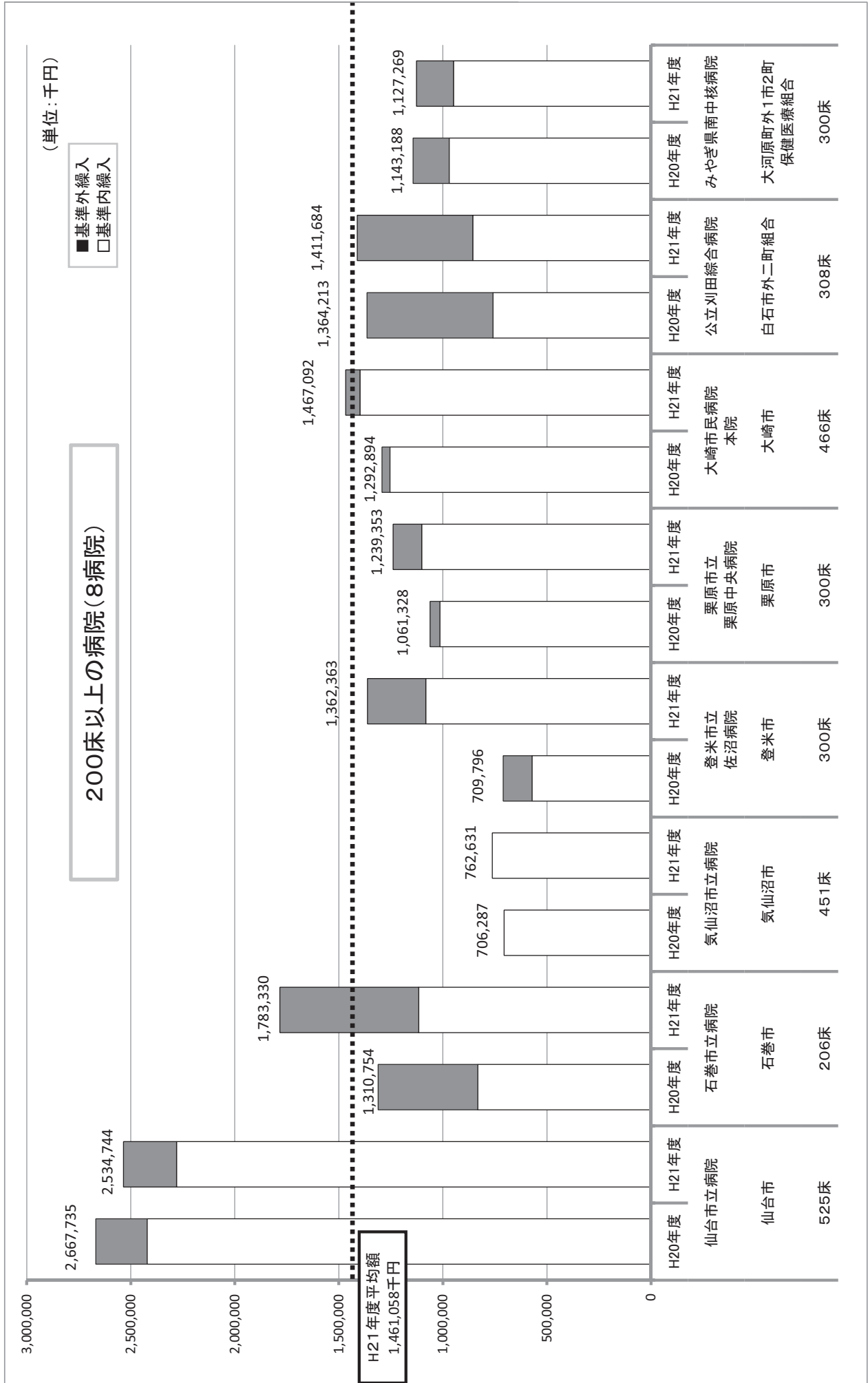


加美郡保健医療福祉行政事務組合（公立加美病院）



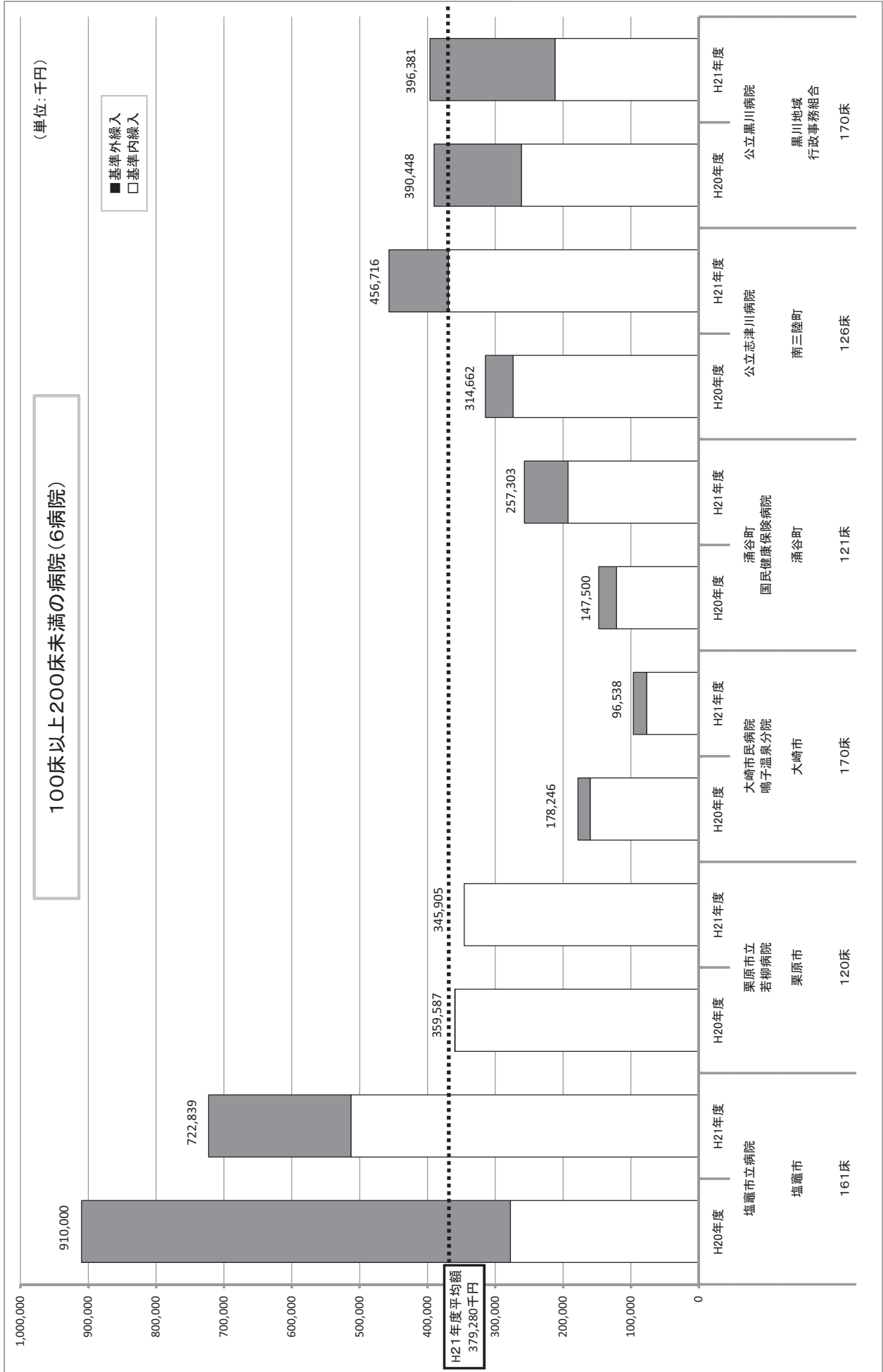
※経営指標数値が平均値を上回っている場合（職員給与対比率及び材料費比率については下回っている場合）に100を超える。

病院事業に係る繰入金の状況（病院規模別）



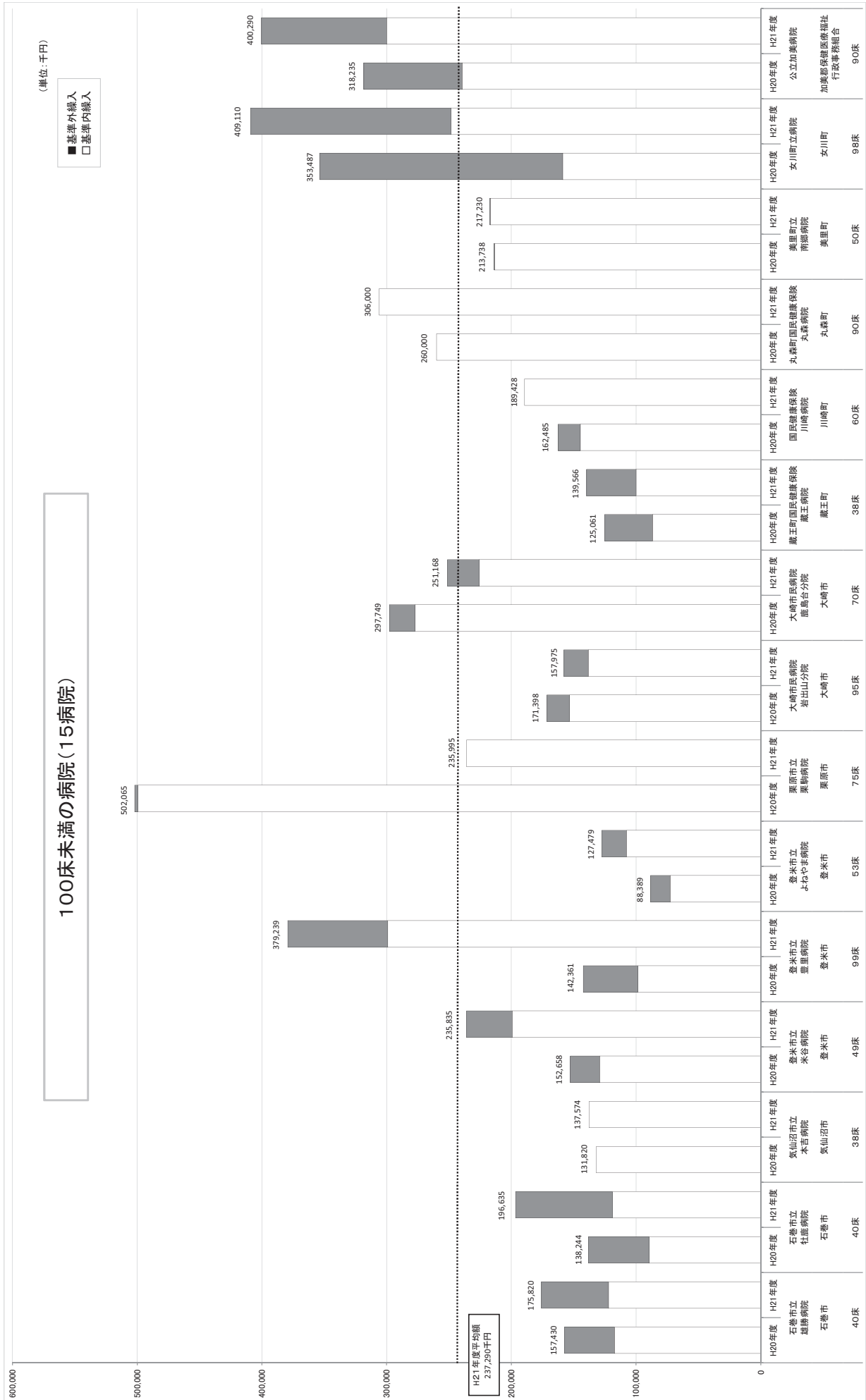
※ 平成21年度平均額は、県内の200床以上の病院における繰入金を平均したものであり、繰入額の過不足を示すものではない。

病院事業に係る繰入金の状況（病院規模別）



※平成21年度平均額は、県内の100床以上200床未満の病院における繰入金を平均したものであり、繰入額の過不足を示すものではない。

病院事業に係る繰入金の状況 (病院規模別)



※ 平成21年度平均額は、県内の100床未満の病院における繰入金を平均したものであり、繰入額の過不足を示すものではない。

公立病院改革プランに係る状況（経営の効率化の主な目標数値）

平成19年12月24日に総務省が公表した公立病院改革ガイドラインを踏まえ、各団体において「公立病院改革プラン」を策定しましたが、そのうち「経営の効率化の主な目標数値」の平成21年度数値について、目標値と実績値を表に整理しました。

なお、各団体においては、公立病院改革プランの実施状況を概ね年1回以上点検・評価・公表することとしています。

【平成21年度】

（単位：％）

団体名	病院名	経常収支比率			職員給与費 対医業収益比率			病床利用率					
		改革 プラン	実 績	増減	改革 プラン	実 績	増減	改革プラン		実 績		増減	
								一般	療養	一般	療養	一般	療養
石巻市	石巻市立病院	93.8	97.7	3.9	53.4	50.8	▲ 2.6	72.5	—	70.1	—	▲ 2.4	—
	石巻市立雄勝病院	92.3	99.1	6.8	66.8	64.7	▲ 2.1	—	92.5	—	89.2	—	▲ 3.3
	石巻市立牡鹿病院	94.3	98.7	4.4	53.3	46.8	▲ 6.5	54.0	—	33.7	—	▲ 20.3	—
	計	93.7	97.9	4.2	54.7	51.7	▲ 3.0	70.5	92.5	64.1	89.2	▲ 6.4	▲ 3.3
塩竈市	塩竈市立病院	100.2	99.7	▲ 0.5	54.7	52.3	▲ 2.4	92.4		95.8		3.4	
気仙沼市	気仙沼市立病院	96.2	95.9	▲ 0.3	52.0	51.9	▲ 0.1	85.4	—	84.5	—	▲ 0.9	—
	気仙沼市立本吉病院	100.1	96.6	▲ 3.5	65.0	77.9	12.9	92.0	—	79.2	—	▲ 12.8	—
登米市	登米市立佐沼病院	87.4	91.4	4.0	63.8	57.7	▲ 6.1	55.4	—	57.2	—	1.8	—
	登米市立米谷病院	96.6	100.1	3.5	57.3	51.6	▲ 5.7	87.3	—	87.4	—	0.1	—
	登米市立豊里病院	98.5	102.0	3.5	71.7	65.9	▲ 5.8	81.0		80.2		▲ 0.8	
	登米市立よねやま病院	81.1	82.5	1.4	70.6	62.6	▲ 8.0	46.0	—	46.0	—	0.0	—
	計	89.9	93.4	3.5	65.0	58.8	▲ 6.2	62.6		63.5		0.9	
栗原市	栗原市立栗原中央病院	99.6	95.4	▲ 4.2	50.3	55.2	4.9	84.0	60.0	68.8	50.3	▲ 15.2	▲ 9.7
	栗原市立若柳病院	98.9	101.9	3.0	51.0	48.1	▲ 2.9	92.2	93.3	93.2	93.7	1.0	0.4
	栗原市立栗駒病院	95.7	96.4	0.7	60.0	66.6	6.6	91.1	90.0	80.9	79.6	▲ 10.2	▲ 10.4
	計	98.8	97.3	▲ 1.5	51.8	54.6	2.8	86.8	77.3	75.9	70.2	▲ 10.9	▲ 7.1
大崎市	大崎市民病院本院	103.0	102.8	▲ 0.2	41.5	41.9	0.4	86.0	—	82.7	—	▲ 3.3	—
	大崎市民病院鳴子温泉分院	88.1	78.1	▲ 10.0	67.2	73.9	6.7	72.0	79.5	71.2	55.6	▲ 0.8	▲ 23.9
	大崎市民病院岩出山分院	99.8	100.6	0.8	65.8	63.1	▲ 2.7	49.5	0.0	50.0	0.0	0.5	0.0
	大崎市民病院鹿島台分院	91.1	88.6	▲ 2.5	58.0	58.5	0.5	95.8	92.2	97.0	94.8	1.2	2.6
	計	100.8	99.8	▲ 1.0	45.4	45.6	0.2	81.6	68.4	79.2	52.9	▲ 2.4	▲ 15.5
蔵王町	蔵王町国民健康保険蔵王病院	101.5	110.8	9.3	82.0	69.0	▲ 13.0	80.0	95.0	93.4	96.8	13.4	1.8
川崎町	国民健康保険川崎病院	84.4	84.2	▲ 0.2	75.9	74.0	▲ 1.9	80.0		78.2		▲ 1.8	
丸森町	丸森町国民健康保険丸森病院	87.6	87.3	▲ 0.3	54.2	55.4	1.2	82.0		75.8		▲ 6.2	
涌谷町	涌谷町国民健康保険病院	88.6	95.3	6.7	54.0	50.4	▲ 3.6	91.3	87.8	91.7	81.4	0.4	▲ 6.4
美里町	美里町立南郷病院	100.0	102.8	2.8	59.0	52.3	▲ 6.7	76.0	—	79.9	—	3.9	—
女川町	女川町立病院	90.0	89.1	▲ 0.9	61.8	62.8	1.0	70.0	93.8	58.5	77.5	▲ 11.5	▲ 16.3
南三陸町	公立志津川病院	98.5	96.4	▲ 2.1	63.3	66.5	3.2	86.8	98.0	77.0	96.4	▲ 9.8	▲ 1.6
白石市外二町組合	公立刈田総合病院	92.1	88.9	▲ 3.2	51.3	59.0	7.7	67.5	—	49.7	—	▲ 17.8	—
黒川地域行政事務組合	公立黒川病院	94.9	96.2	1.3	1.1	1.0	▲ 0.1	74.0		70.5		▲ 3.5	
加美郡保健医療福祉行政事務組合	公立加美病院	94.9	94.0	▲ 0.9	48.4	49.6	1.2	90.0	88.0	87.7	81.9	▲ 2.3	▲ 6.1
大河原町外1市2町保健医療組合	みやぎ県南中核病院	90.3	93.1	2.8	58.2	46.7	▲ 11.5	83.3	—	82.1	—	▲ 1.2	—

この表は、各団体が公立病院改革プランに掲げた主な目標数値のうち、すべての団体において設定した3項目を実績値と対比したものの。

※ 気仙沼市立病院は、感染症病床を含めた病床利用率である。