

平成23年分

「収支報告書の要旨」の概要

平成24年11月30日公表

宮城県選挙管理委員会

目 次

【掲載公報：平成24年11月30日付け宮城県公報第2412号（別冊）】

○ 政治団体の平成23年分収支報告書の公表要旨

1	収支報告書の提出状況	1
2	全体の収支の概況	
(1)	収 入	2
(2)	支 出	3
3	収入及び支出の内訳	
(1)	総 括 表	4
(2)	政 党	5
(3)	その他の政治団体（収入総額1千万円以上の団体）	14
(4)	その他の政治団体（収入総額5百万円以上1千万円未満の団体）	16
4	資産等の内訳	18
5	参 考	
(1)	政党別収入支出内訳	19
(2)	期限内提出団体の各年比較等	21

1 収支報告書の提出状況

区 分		届出団体数	提出団体数	提 出 率
		A	B	B/A(%)
政 党	平成23年	137	133	97.1
	平成22年	127	125	98.4
その他の政治団体	平成23年	1,056	869	82.3
	平成22年	1,094	875	80.8
合 計	平成23年	1,193	1,002	84.0
	平成22年	1,221	1,000	81.9

(注) 1 「届出団体」とは、平成23年12月31日現在で政治資金規正法第6条の規定により県選挙管理委員会に政治団体の届出をしている団体であり、今回、平成23年分収支報告書を提出すべき団体である。

(注) 2 「提出団体」とは、政治資金規正法第12条の規定により県選挙管理委員会に平成23年分収支報告書を平成24年9月30日までに提出した団体である。

2 全体の収支の概況

(1) 収入

(単位:千円、%)

区分	年 収 入 額	左 の 内 訳											前 繰 越 額	合 計
		党費・会費	寄 附				事業収入	借入金	本部支 交付 収入	支部 金入	その他の収入			
			個 人	法 人	其 他 の 団 体	政 治 団 体					計	政 交 付		
政 党	23年	1,320,929	69,418	265,199	38,432	22,351	326,078	22,550	2,490	878,998	0	21,396	212,972	1,533,901
	22年	1,199,639	75,556	254,348	51,765	39,430	345,543	62,349	4,570	688,331	0	23,290	214,575	1,414,214
	23年-22年	121,290	-6,138	10,851	-13,333	-17,079	-19,465	-39,799	-2,080	190,667	0	-1,894	-1,602	119,687
	対前年比	110.1	91.9	104.3	74.2	56.7	94.4	36.2	54.5	127.7	--	91.9	99.3	108.5
その他の政治団体	23年	687,649	128,681	214,745	0	227,716	442,462	81,057	11,030	16,030	0	8,389	347,591	1,035,240
	22年	687,035	142,843	157,604	0	181,870	339,474	152,102	23,638	14,291	0	14,687	329,574	1,016,608
	23年-22年	614	-14,162	57,142	0	45,846	102,988	-71,045	-12,608	1,739	0	-6,298	18,017	18,631
	対前年比	100.1	90.1	136.3	--	125.2	130.3	53.3	46.7	112.2	--	57.1	105.5	101.8
合 計	23年	2,008,578	198,099	479,944	38,432	250,067	768,539	103,607	13,520	895,028	0	29,785	560,563	2,569,141
	22年	1,886,674	218,399	411,951	51,765	221,300	685,016	214,451	28,208	702,622	0	37,977	544,148	2,430,822
	23年-22年	121,904	-20,300	67,993	-13,333	28,767	83,523	-110,844	-14,688	192,406	0	-8,192	16,414	138,318
	対前年比	106.5	90.7	116.5	74.2	113.0	112.2	48.3	47.9	127.4	--	78.4	103.0	105.7

(注)1 政党匿名寄附については、少額のため寄附の内訳には計上していないが、寄附計には含まれている。

(注)2 表示単位未満は四捨五入しているため、計と一致しない場合がある。

(2) 支出

(単位:千円、%)

区 分	経 常 経 費						政 治 活 動 費													合 計 ① + ②
	人件費	光熱水費	備 消耗品費	事務所費	計 ①	組 活 動 費	選 関 係 費	機 関 紙 誌 の 発 行 そ の 他 の 事 業 費					調 研 究 費	査 査 付 金	寄 附 金	そ の 他 の 費	計 ②	う 本 部 支 部 交 付 金		
								機 関 紙 誌	宣 伝	政 治 資 金 パ ー ティー	そ の 他	小 計								
政 党	23年	336,039	12,152	59,093	150,027	547,311	152,032	118,188	19,884	86,332	7,885	1,007	115,108	3,240	343,038	8,857	740,463	260,902	1,287,774	
	22年	334,123	14,533	58,882	147,688	555,226	129,305	111,915	18,288	89,302	12,649	545	120,783	7,516	266,305	3,671	639,495	225,456	1,194,721	
	23年 22年	8,084	-2,381	211	2,339	-7,915	22,727	6,272	1,595	-2,970	-4,763	463	-5,675	-4,276	76,733	5,187	100,968	35,445	93,053	
	対前年比	97.6	83.6	100.4	101.6	98.6	117.6	105.6	108.7	96.7	62.3	184.8	95.3	43.1	128.8	241.3	115.8	115.7	107.8	
そ の 他 の 政 治 団 体	23年	116,161	10,660	54,864	127,344	309,028	126,310	11,041	27,166	48,441	16,175	13,005	104,786	5,217	138,015	13,875	399,244	4,724	708,272	
	22年	95,381	6,906	42,834	76,535	221,656	157,001	16,505	24,743	30,879	37,191	29,466	122,280	7,032	126,826	12,751	442,395	6,431	664,051	
	23年 22年	20,779	3,754	12,030	50,809	87,372	-30,691	-5,464	2,423	17,561	-21,016	-16,461	-17,493	-1,815	11,189	1,124	-43,151	-1,707	44,221	
	対前年比	121.8	154.4	128.1	166.4	139.4	80.5	66.9	109.8	156.9	43.5	44.1	85.7	74.2	108.8	108.8	90.2	73.5	106.7	
合 計	23年	442,200	22,812	113,957	277,371	856,339	278,342	129,228	47,050	134,773	24,060	14,012	219,895	8,457	481,053	22,732	1,139,707	265,626	1,996,047	
	22年	439,504	21,439	101,716	224,223	776,883	286,306	128,420	43,031	120,181	49,840	30,010	243,063	14,548	393,131	16,422	1,081,890	231,888	1,858,772	
	23年 22年	12,696	1,372	12,240	53,148	79,456	-7,964	808	4,019	14,591	-25,780	-15,998	-23,168	-6,091	87,922	6,310	57,818	33,738	137,274	
	対前年比	103.0	106.4	112.0	123.7	110.2	97.2	100.6	109.3	112.1	48.3	46.7	90.5	58.1	122.4	138.4	105.3	114.5	107.4	

(注) 表示単位未満は四捨五入しているため、計と一致しない場合がある。

3 収入及び支出の内訳

(1) 総括表

(単位：円)

区分	団体数	収入							支出			
		党費又は会費	寄附	事業収入	借入金	交付金	その他の収入	前年繰越額	計	経常経費	政治活動費	計
○ 政党	133	69,417,945	326,077,685	22,549,856	2,490,000	878,997,603	21,395,629	212,972,202	1,533,900,920	547,311,069	740,463,213	1,287,774,282
○ その他の政治団体	869	128,681,383	442,461,734	81,057,014	11,029,506	16,030,260	8,389,075	347,590,624	1,035,239,596	309,027,981	399,244,278	708,272,259
(1) 収入総額 1千万円以上の団体	21	88,571,128	131,263,418	15,491,000	0	10,086,080	4,859,549	150,684,404	400,955,579	100,949,610	139,032,883	239,982,493
(2) 収入総額 5百万円以上1千万円未満の団体	34	18,928,500	105,767,550	31,788,287	5,150,000	2,141,100	1,791,384	67,450,205	233,017,026	85,046,126	95,073,840	180,119,966
(3) 収入総額 1円以上5百万円未満の団体	546	21,181,755	205,430,766	33,777,727	5,879,506	3,803,080	1,738,142	129,456,015	401,266,991	123,032,245	165,137,555	288,169,800
(4) 収入総額 0円の団体	268	0	0	0	0	0	0	0	0	0	0	0
○ 平成23年分計	1,002	198,099,328	768,539,419	103,606,870	13,519,506	895,027,863	29,784,704	560,562,826	2,569,140,516	856,339,050	1,139,707,491	1,996,046,541

(注) 「交付金」とは、本部又は支部からの交付金をいう。

(寄附の内訳)

区分	寄附				計
	個人	法人	政治団体	政党匿名	
○ 政党	265,198,689	38,431,770	22,351,133	96,093	326,077,685
○ その他の政治団体	214,745,388	0	227,716,346	—	442,461,734
(1) 収入総額 1千万円以上の団体	33,839,000	0	97,424,418	—	131,263,418
(2) 収入総額 5百万円以上1千万円未満の団体	62,640,861	0	43,126,689	—	105,767,550
(3) 収入総額 1円以上5百万円未満の団体	118,265,527	0	87,165,239	—	205,430,766
(4) 収入総額 0円の団体	0	0	0	—	0
○ 平成23年分計	479,944,077	38,431,770	250,067,479	96,093	768,539,419

政治団体の名称	収入総額	(前年繰越額)	(本年収入額)	個人の負担 する党費又 は会費	寄附					機関紙誌 の発行そ の他の事 業による収 入	借入金	本部支部交 付金	その他の 収入
					個人からの寄 附	法人その 他の団体から の寄附	政治団体か らの寄附	政党匿名 寄附	小計				
公明党石巻総支部	699,276	466,923	232,353	0	0	0	0	0	0	0	0	232,289	64
公明党塩釜総支部	12,202,069	770,516	11,431,553	0	9,846,956	645,000	0	0	10,491,956	0	0	939,492	105
公明党仙台青葉総支部	12,071,774	248,324	11,823,450	0	9,161,400	480,000	0	0	9,641,400	0	0	2,168,500	13,550
公明党仙台泉総支部	11,186,943	235,416	10,951,527	0	8,512,900	113,000	0	0	8,625,900	0	0	2,311,000	14,627
公明党仙台太白総支部	12,110,135	808,014	11,302,121	0	9,118,000	143,000	0	0	9,261,000	0	0	2,040,986	135
公明党仙台富城郡総支部	12,187,343	36,711	12,150,632	0	8,025,000	633,000	0	0	8,658,000	0	0	3,492,500	132
公明党仙台若林総支部	2,740,045	242,989	2,497,056	0	1,757,000	110,000	0	0	1,867,000	0	0	630,000	56
公明党仙南総支部	10,403,833	1,363,870	9,039,963	0	7,812,000	185,000	0	0	7,997,000	0	0	1,003,815	39,148
公明党仙北総支部	2,572,369	627,524	1,944,845	0	1,449,000	3,000	0	0	1,452,000	0	0	492,738	107
公明党宮城県本部	95,659,899	13,735,658	81,924,241	0	8,498,300	0	0	0	8,498,300	6,985,000	0	66,376,660	64,281
10													
(公明党 計)	171,833,686	18,535,945	153,297,741	0	64,180,556	2,312,000	0	0	66,492,556	6,985,000	0	79,687,980	132,205
社会民主党宮城県第1区支部連合	4,436,573	1,356,573	3,080,000	0	0	0	0	0	0	0	0	3,080,000	0
社会民主党宮城県第2区支部連合	737,521	192,021	545,500	0	0	0	0	0	0	0	0	502,500	43,000
社会民主党宮城県第8区支部連合	2,603,717	1,123,417	1,480,300	0	0	0	0	0	0	0	0	1,412,500	67,800
社会民主党宮城県連合	48,174,333	8,868,186	39,306,147	0	18,631,447	0	0	0	18,631,447	0	0	18,870,000	1,804,700
4													
(社会民主党 計)	55,952,144	11,540,197	44,411,947	0	18,631,447	0	0	0	18,631,447	0	0	23,865,000	1,915,500
自由民主党青葉区支部	2,752,541	1,213,604	1,538,937	78,800	1,460,000	0	0	0	1,460,000	0	0	0	137
自由民主党右巻支部	470,078	358,478	111,600	111,600	0	0	0	0	0	0	0	0	0
自由民主党右巻市支部	851,835	810,907	40,928	40,800	0	0	0	0	0	0	0	0	128
自由民主党泉区支部	1,335,598	665,979	669,619	145,500	480,000	0	0	0	480,000	0	0	0	44,119
自由民主党一迫支部	293,207	227,970	65,237	55,200	0	0	0	0	0	0	0	0	10,037
自由民主党岩出山支部	362,215	323,965	38,250	31,200	0	0	0	0	0	7,000	0	0	50
自由民主党岩沼市支部	492,693	358,844	133,849	58,800	0	0	0	0	0	75,000	0	0	49
自由民主党鶯沢支部	165,238	158,012	7,226	7,200	0	0	0	0	0	0	0	0	26
自由民主党大河原町支部	366,163	236,163	130,000	120,000	0	0	0	0	0	0	0	0	10,000
自由民主党女川町支部	1,163,803	156,803	1,007,200	7,200	0	1,000,000	0	0	1,000,000	0	0	0	0
自由民主党角田市支部	299,749	72,526	227,223	55,200	0	100,000	0	0	100,000	65,000	0	0	7,023
自由民主党鹿島台支部	443,274	135,445	307,829	202,800	0	0	50,000	0	50,000	55,000	0	0	29
自由民主党河南支部	82,535	33,330	49,205	49,200	0	0	0	0	0	0	0	0	5
自由民主党加美町支部	100,154	85,739	14,415	14,400	0	0	0	0	0	0	0	0	15
自由民主党川崎町支部	279,793	244,976	34,817	34,800	0	0	0	0	0	0	0	0	17
自由民主党金成支部	108,089	52,479	55,610	45,600	0	0	0	0	0	0	0	0	10,010
自由民主党栗駒支部	531,435	337,203	194,232	145,200	0	0	0	0	0	49,000	0	0	32

(注)1 収入総額=前年繰越額+本年収入額

(注)2 五十音順

(単位:円)

政治団体の名称	収入総額	(前年繰越額)	(本年収入額)	個人の負担 する党費又 は会費	寄附					機関紙誌 の発行そ の他の事 業による収 入	借入金	本部支部交 付金	その他の 収入
					個人からの寄 附	法人その 他の団 体から の寄附	政治団体か らの寄附	政党匿名 寄附	小計				
自由民主党軽自動車支部	9,100	0	9,100	9,100	0	0	0	0	0	0	0	0	0
自由民主党気仙沼市支部	25,955	23,755	2,200	2,200	0	0	0	0	0	0	0	0	0
自由民主党小牛田支部	452,094	247,060	205,034	140,000	0	0	0	0	0	65,000	0	0	34
自由民主党蔵王町支部	113,360	52,350	61,010	0	0	0	0	0	0	0	0	36,000	25,010
自由民主党三本木支部	166,170	90,956	75,214	43,200	0	0	0	0	0	32,000	0	0	14
自由民主党塩釜市支部	2,328,446	473,819	1,854,627	135,600	41,000	0	100,000	0	141,000	1,578,000	0	0	27
自由民主党色麻町支部	807,668	594,179	213,489	164,400	0	0	0	0	0	49,000	0	0	89
自由民主党七ヶ宿町支部	284,231	254,227	30,004	30,000	0	0	0	0	0	0	0	0	4
自由民主党七ヶ浜町支部	210,912	148,499	62,413	62,400	0	0	0	0	0	0	0	0	13
自由民主党志津川支部	341,456	329,456	12,000	12,000	0	0	0	0	0	0	0	0	0
自由民主党柴田町支部	553,285	320,835	232,450	126,000	0	0	0	0	0	106,400	0	0	50
自由民主党白石市支部	2,133,544	1,064,591	1,068,953	238,800	0	0	0	0	0	0	0	0	830,153
自由民主党瀬峰支部	419,259	395,194	24,065	0	0	0	0	0	0	0	0	0	24,065
自由民主党仙台市支部連合会	15,163,032	12,728,856	2,434,176	244,300	0	0	2,180,000	0	2,180,000	0	0	0	9,876
自由民主党太白区支部	1,478,224	709,945	768,279	48,200	720,000	0	0	0	720,000	0	0	0	79
自由民主党大和町支部	202,571	177,353	25,218	25,200	0	0	0	0	0	0	0	0	18
自由民主党高清水支部	354,276	301,430	52,846	0	0	0	0	0	0	0	0	52,800	46
自由民主党多賀城市支部	1,310,141	246,822	1,063,319	208,800	0	0	0	0	0	854,500	0	0	19
自由民主党田尻支部	281,799	267,355	14,444	14,400	0	0	0	0	0	0	0	0	44
自由民主党たばこ販売支部	92,500	0	92,500	32,500	0	0	0	0	0	60,000	0	0	0
自由民主党中古自動車販売支部	104,000	104,000	0	0	0	0	0	0	0	0	0	0	0
自由民主党築館支部	395,039	287,829	107,210	97,200	0	0	0	0	0	0	0	0	10,010
自由民主党津山支部	66,300	2,700	63,600	63,600	0	0	0	0	0	0	0	0	0
自由民主党東和支部	2,792	2,792	0	0	0	0	0	0	0	0	0	0	0
自由民主党藁谷町支部	170,631	74,631	96,000	96,000	0	0	0	0	0	0	0	0	0
自由民主党黨里支部	179,593	148,381	31,212	31,200	0	0	0	0	0	0	0	0	12
自由民主党中田支部	14,406	14,404	2	0	0	0	0	0	0	0	0	0	2
自由民主党名取市支部	222,000	150,000	72,000	72,000	0	0	0	0	0	0	0	0	0
自由民主党鳴子支部	353,618	341,562	12,056	12,000	0	0	0	0	0	0	0	0	56
自由民主党鳴瀬支部	202,352	197,508	4,844	0	0	0	0	0	0	0	0	4,800	44
自由民主党21世紀宮城をつくる会	300,302	26,000	274,302	273,000	0	0	0	0	0	0	0	0	1,302
自由民主党古川支部	760,049	343,794	416,255	55,200	0	0	0	0	0	114,000	0	0	247,055
自由民主党松島町支部	1,240,494	699,874	540,620	195,500	0	0	0	0	0	345,000	0	0	120
自由民主党松山支部	114,786	97,976	16,810	16,800	0	0	0	0	0	0	0	0	10
自由民主党丸森町支部	454,307	286,464	167,843	136,800	0	0	0	0	0	0	0	0	31,043
自由民主党南方支部	183,855	177,824	6,031	0	0	0	0	0	0	0	0	6,000	31
自由民主党宮城県環境保全支部	0	0	0	0	0	0	0	0	0	0	0	0	0
自由民主党宮城県看護連盟支部	115,674	10,589	105,085	92,300	0	0	0	0	0	0	0	0	12,785
自由民主党宮城県小売酒販支部	0	0	0	0	0	0	0	0	0	0	0	0	0

(注)1 収入総額＝前年繰越額＋本年収入額

(注)2 五十音順

政党(収入)

(単位:円)

政治団体の名称	収入総額	(前年繰越額)	(本年収入額)	個人の負担 する党費又 は会費	寄附					機関紙誌 の発行そ 他の事業 による収入	借入金	本部支部交 付金	その他の 収入
					個人からの寄 附	法人その 他の団体から の寄附	政治団体か らの寄附	政党匿名 寄附	小計				
自由民主党宮城県小売販売支部	118,501	113,937	4,564	4,550	0	0	0	0	0	0	0	0	14
自由民主党宮城県港湾支部	184,001	87,137	96,864	96,850	0	0	0	0	0	0	0	0	14
自由民主党宮城県参議院選挙区第一支部	26,831,266	6,432,834	20,398,432	0	2,000,000	1,266,770	4,800,000	0	8,066,770	3,790,550	0	8,000,000	541,112
自由民主党宮城県参議院選挙区第二支部	17,778,146	1,851,537	15,926,609	55,500	6,820,000	0	0	0	6,820,000	0	0	9,000,000	51,109
自由民主党宮城県前科 支部連盟	368,632	200,599	168,033	168,000	0	0	0	0	0	0	0	0	33
自由民主党宮城県前科 理工士支部	4,690	790	3,900	3,900	0	0	0	0	0	0	0	0	0
自由民主党宮城県自動車整備支部	0	0	0	0	0	0	0	0	0	0	0	0	0
自由民主党宮城県支部連合会	114,000,177	56,896,074	57,104,103	6,189,000	14,198,000	0	88,000	0	14,286,000	0	0	26,770,000	9,859,103
自由民主党宮城県支部連合会 棋会支部	50,050	0	50,050	50,050	0	0	0	0	0	0	0	0	0
自由民主党宮城県食育推進支部	71,500	0	71,500	71,500	0	0	0	0	0	0	0	0	0
自由民主党宮城県 台山市東区第一支部	2,488,681	77,044	2,411,637	1,600	1,000,000	860,000	550,000	0	2,410,000	0	0	0	37
自由民主党宮城県 台山市太白区第一支部	2,155,967	17,567	2,138,400	2,400	50,000	1,870,000	216,000	0	2,136,000	0	0	0	0
自由民主党宮城県 台山市宮城野区第一支部	5,825,400	12,200	5,813,200	3,200	50,000	5,660,000	100,000	0	5,810,000	0	0	0	0
自由民主党宮城県第一選挙区支部	14,738,384	7,428,384	7,310,000	0	480,000	830,000	0	0	1,310,000	0	0	6,000,000	0
自由民主党宮城県第三選挙区支部	21,909,140	6,199,035	15,710,105	0	120,000	5,980,000	0	0	6,100,000	3,440,000	0	6,000,000	170,105
自由民主党宮城県第二選挙区支部	15,025,091	290,001	14,735,090	10,000	325,000	5,400,000	0	0	5,725,000	0	0	9,000,000	90
自由民主党宮城県第四選挙区支部	10,668,388	202,474	10,465,914	0	0	0	2,075,000	0	2,075,000	0	2,390,000	6,000,000	914
自由民主党宮城県第六選挙区支部	19,928,754	2,639,735	17,289,019	0	100,000	5,500,000	3,688,683	0	9,288,683	0	0	8,000,000	336
自由民主党宮城県宅建支部	497,716	465,144	32,572	32,500	0	0	0	0	0	0	0	0	72
自由民主党宮城県地域振興支部	7,657,482	6,447,067	1,210,415	1,209,600	0	0	0	0	0	0	0	0	815
自由民主党宮城県中小経済研究会支部	100,067	85,767	14,300	14,300	0	0	0	0	0	0	0	0	0
自由民主党宮城県電気通信支部	1,395,951	827,621	568,330	568,100	0	0	0	0	0	0	0	0	230
自由民主党宮城県とぎわ会支部	4,036,636	1,059,295	2,977,341	2,423,900	0	0	0	0	0	502,000	0	0	51,441
自由民主党宮城県東松島市第一支部	1,978,449	790,849	1,187,600	0	0	1,160,000	27,600	0	1,187,600	0	0	0	0
自由民主党宮城県薬剤師支部	1,769,743	187,718	1,582,025	514,150	0	0	1,067,850	0	1,067,850	0	0	0	25
自由民主党宮城県レンタカー支部	0	0	0	0	0	0	0	0	0	0	0	0	0
自由民主党宮城県野区支部	3,642,304	2,780,249	862,055	131,600	720,000	0	0	0	720,000	0	0	0	10,455
自由民主党村田町支部	241,508	192,475	49,033	49,000	0	0	0	0	0	0	0	0	33
自由民主党桃生支部	146,038	36,628	109,410	50,400	0	0	0	0	0	59,000	0	0	10
自由民主党山元町支部	401,882	401,844	38	0	0	0	0	0	0	0	0	0	38
自由民主党矢本支部	343,612	201,212	142,400	122,400	0	0	0	0	0	20,000	0	0	0
自由民主党遊技業支部	0	0	0	0	0	0	0	0	0	0	0	0	0
自由民主党米山支部	31,200	19,200	12,000	12,000	0	0	0	0	0	0	0	0	0
自由民主党利府町支部	57,671	55,270	2,401	2,400	0	0	0	0	0	0	0	0	1
自由民主党若林区支部	1,727,381	769,445	957,936	97,800	860,000	0	0	0	860,000	0	0	0	136
自由民主党棚谷町支部	264,004	137,573	126,431	26,400	0	0	100,000	0	100,000	0	0	0	31
自由民主党亶理町支部	89,492	83,468	6,024	6,000	0	0	0	0	0	0	0	0	24
93													
(自由民主党 計)	318,234,525	123,855,406	194,379,119	15,799,300	29,424,000	29,626,770	15,043,133	0	74,093,903	11,266,450	2,390,000	78,869,600	11,959,866

(注1) 収入総額=前年繰越額+本年収入額

(注2) 五十音順

政治団体の名称	収入総額	(前年繰越額)	(本年収入額)	個人の負担 する党費又 は会費	寄附					機関紙誌 の発行そ の他の事 業による収 入	借入金	本部支部交 付金	その他の 収入
					個人からの寄 附	法人その 他の団体か らの寄附	政治団体か らの寄附	政党匿名 寄附	小計				
日本共産党塩釜・多賀城・宮城・黒川地区委員会	66,460,860	687,921	67,772,939	5,375,814	26,487,924	0	0	0	26,487,924	790,105	0	33,697,096	1,422,000
日本共産党仙台西地区委員会	67,377,244	377,858	66,999,386	6,029,762	19,899,915	0	0	0	19,899,915	0	0	41,069,709	0
日本共産党仙台東地区委員会	54,086,767	7,526,740	46,560,027	6,459,598	10,390,888	0	0	0	10,390,888	0	0	29,295,894	413,647
日本共産党仙南地区委員会	33,564,218	52,993	33,511,225	2,737,461	7,444,983	0	0	0	7,444,983	799,150	0	22,529,631	0
日本共産党北部地区委員会	31,258,981	4,193,861	27,065,120	3,212,054	6,777,213	0	0	0	6,777,213	1,270,024	0	15,756,457	49,372
日本共産党宮城県委員会	355,716,697	8,543,863	347,172,834	24,747,013	45,736,697	0	0	0	45,736,697	184,200	0	274,982,487	1,522,437
日本共産党宮城県東部地区委員会	64,201,047	1,777,328	62,423,719	1,899,543	13,585,751	0	0	0	13,585,751	337,427	0	46,543,749	57,249
7 (日本共産党 計)	674,665,814	23,160,564	651,505,250	50,461,245	130,323,371	0	0	0	130,323,371	3,380,906	0	463,875,023	3,464,705
民主党宮城県参議院選挙区第1総支部	40,616,489	18,254,565	22,361,924	544,000	1,297,000	1,980,000	5,644,000	0	8,921,000	791,500	0	12,000,000	105,424
民主党宮城県参議院選挙区第2総支部	13,224,890	315,702	12,909,188	439,000	350,000	0	0	0	350,000	120,000	0	12,000,000	188
民主党宮城県総支部連合会	113,011,524	8,063,300	104,948,224	0	11,420,000	0	720,000	0	12,140,000	6,000	0	90,800,000	2,002,224
民主党宮城県第1区総支部	15,481,616	1,165,401	14,316,215	710,000	0	603,000	0	0	603,000	0	0	13,000,000	3,215
民主党宮城県第5区総支部	25,889,028	5,683,021	20,206,007	586,400	0	3,910,000	449,000	96,093	4,455,093	0	0	15,000,000	164,514
民主党宮城県第3区総支部	19,329,944	8,944	19,321,000	21,000	4,330,000	0	495,000	0	4,825,000	0	0	13,000,000	1,475,000
民主党宮城県第2区総支部	16,372,000	2,002,257	14,369,743	312,000	0	0	0	0	0	0	0	14,050,000	7,743
民主党宮城県第4区総支部	18,950,861	39,847	18,911,014	296,000	3,100,000	0	0	0	3,100,000	0	0	15,350,000	165,014
民主党宮城県第6区総支部	1,838,724	147,711	1,691,013	249,000	642,000	0	0	0	642,000	0	0	800,000	13
9 (民主党 計)	264,715,076	35,680,748	229,034,328	3,157,400	21,139,000	6,493,000	7,308,000	96,093	35,036,093	917,500	0	186,000,000	3,923,335
みんなの党仙台市議会第1支部	1,400,009	0	1,400,009	0	0	0	0	0	0	0	0	1,400,000	9
みんなの党仙台市議会第5支部	1,400,315	0	1,400,315	0	315	0	0	0	315	0	0	1,400,000	0
みんなの党仙台市議会第3支部	1,400,000	0	1,400,000	0	0	0	0	0	0	0	0	1,400,000	0
みんなの党仙台市議会第4支部	1,400,000	0	1,400,000	0	0	0	0	0	0	0	0	1,400,000	0
みんなの党宮城県議会第1支部	3,900,000	0	3,900,000	0	1,500,000	0	0	0	1,500,000	0	0	2,400,000	0
みんなの党宮城県議会第5支部	2,400,009	0	2,400,009	0	0	0	0	0	0	0	0	2,400,000	9
みんなの党宮城県議会第3支部	2,500,000	0	2,500,000	0	0	0	0	0	0	0	100,000	2,400,000	0
みんなの党宮城県議会第2支部	2,400,000	0	2,400,000	0	0	0	0	0	0	0	0	2,400,000	0
みんなの党宮城県議会第6支部	600,000	0	600,000	0	0	0	0	0	0	0	0	600,000	0
みんなの党宮城県第2区支部	31,099,342	199,342	30,900,000	0	0	0	0	0	0	0	0	30,900,000	0
10 (みんなの党 計)	48,499,675	199,342	48,300,333	0	1,500,315	0	0	0	1,500,315	0	100,000	46,700,000	18

(注)1 収入総額＝前年繰越額＋本年収入額

(注)2 五十音順

(単位:円)

政治団体の名称	収入総額	(前年繰越額)	(本年収入額)	個人の負担 する党費又 は会費	寄附					機関紙誌 の発行そ の他の事 業による収 入	借入金	本部支部交 付金	その他の 収入
					個人からの寄 附	法人其他 の団体から の寄附	政治団体か らの寄附	政党匿名 寄附	小計				
133													
合計	1,533,900,920	212,972,202	1,320,928,718	69,417,945	265,198,689	38,431,770	22,351,133	96,093	326,077,685	22,549,856	2,490,000	878,997,603	21,395,629

(注)1 収入総額=前年繰越額+本年収入額
(注)2 五十音順

(支出の内訳)

(単位:円)

政治団体の名称	経常経費					政治活動費											合計	
	人件費	光熱水費	備品消耗品費	事務所費	小計	組織活動費	選挙関係費	機関紙誌の発行その他の事業費				調査研究費	寄附・交付金	その他の経費	小計			
								小計	機関紙誌の発行事業費	宣伝事業費	政治資金パーティー開催事業					その他の事業費		
公明党石巻総支部			49,664	208,454	258,118	303,920											303,920	562,038
公明党塩釜総支部			7,394	200	7,594	606,261	7,122,941	372,096		372,096					2,057,836		10,159,134	10,166,728
公明党仙台青葉総支部		55,596	156,019	819,179	1,030,794	118,451	5,860,513	519,613		519,613					3,452,089		9,950,666	10,981,460
公明党仙台泉総支部		47,992	28,627	705,633	782,252	414,611	4,428,801	282,298		282,298					3,832,491		8,958,201	9,740,453
公明党仙台北総支部			187,036	192,805	379,841	229,323	4,211,838	834,229		834,229					3,964,629		9,240,019	9,619,860
公明党仙台宮城野総支部		71,561	54,575	1,542,198	1,668,334	309,619	3,753,570	634,810		634,810					5,171,037		9,869,036	11,537,370
公明党仙台若林総支部			5,570	840	6,410	70,190	716,395	146,761		146,761					1,150,605		2,083,951	2,090,381
公明党仙南総支部			1,406	4,094	5,500	99,520	4,727,389	124,980		124,980					1,633,463		6,585,352	6,590,852
公明党仙北総支部				42,016	42,016	667,749	644,900								779,482		2,092,131	2,134,147
公明党宮城県本部		1,279,854	1,414,262	16,477,661	19,171,777	14,933,176		26,694,156	11,140,137	11,757,934	3,796,085				17,644,328		59,271,660	78,443,437
(公明党 計)	0	1,455,003	1,904,553	19,993,080	23,352,636	17,752,820	31,466,347	29,608,943	11,140,137	14,672,721	3,796,085	0	0	39,685,960	0	118,514,070	141,866,706	
社会民主党宮城県第1区支部連合		73,550	90,150	836,000	999,700	1,016,855		905,116	905,116			412,100					2,334,071	3,333,771
社会民主党宮城県第2区支部連合		33,000	46,700	234,000	313,700	244,980						39,800					284,780	598,480
社会民主党宮城県第6区支部連合	120,000	42,948	13,400	420,000	596,348	919,850		245,100	245,100			35,000					1,199,950	1,796,298
社会民主党宮城県連合	12,408,298	359,419	1,895,139	5,381,500	20,044,356	3,152,175	4,905,253	2,696,428	306,786	2,389,642		215,580	5,395,000	281,805			16,646,241	36,690,597
(社会民主党 計)	12,528,298	508,917	2,045,389	6,871,500	21,954,104	5,333,860	4,905,253	3,846,644	1,457,002	2,389,642	0	0	702,480	5,395,000	281,805	20,465,042	42,419,146	
自由民主党青葉区支部	264,000			4,000	268,000	1,000,000								840,000	53,225		1,893,225	2,161,225
自由民主党石巻支部						186,000											186,000	186,000
自由民主党石巻市支部			174,527	67,977	242,504	59,728	105,364										165,092	407,596
自由民主党泉区支部	264,000			14,000	278,000	87,862								290,000	38,530		416,392	694,392
自由民主党一迫支部				2,960	2,960	46,150											46,150	49,110
自由民主党岩出山支部				1,540	1,540	69,600											69,600	71,140
自由民主党岩沼市支部	50,000				50,000	177,988											177,988	227,988
自由民主党鷲沢支部				30,000	30,000													30,000
自由民主党大河原町支部			8,750		8,750	181,850											181,850	190,600
自由民主党女川町支部														1,100,000			1,100,000	1,100,000
自由民主党角田市支部			5,000	20,400	25,400	126,990								100,000			226,990	252,390
自由民主党鹿島台支部			630	38,900	39,530	255,121											255,121	294,651
自由民主党河南支部						10,000											10,000	10,000
自由民主党加美町支部						6,820											6,820	6,820
自由民主党川崎町支部			3,520		3,520	122,950											122,950	126,470
自由民主党金成支部				20,816	20,816	35,945											35,945	56,761
自由民主党栗駒支部			3,760	10,740	14,500	206,390											206,390	220,890
自由民主党軽自動車支部						9,100											9,100	9,100
自由民主党気仙沼市支部																		
自由民主党小牛田支部	20,000		8,000	1,040	29,040	44,000		139,264				139,264					183,264	212,304
自由民主党蔵王町支部						45,204											45,204	45,204
自由民主党三本木支部				54,523	54,523	35,080											35,080	89,603
自由民主党塩釜市支部				15,115	15,115	1,547,524											37,890	1,585,414

(注) 五十音順

政党(支出)

政治団体の名称	経常経費					政治活動費										合計		
	人件費	光熱水費	備品消耗 品費	事務所費	小計	組織活動費	選挙関係費	機関紙誌の発行その他の事業費					調査研究 費	寄附・交付 金	その他の 経費		小計	
								小計	機関紙誌 の発行事 業費	宣伝事業費	政治資金 パーティー 開催事業	その他の 事業費						
自由民主党色麻町支部				15,755	15,755	146,000											146,000	161,755
自由民主党七ヶ宿町支部						133,000											133,000	133,000
自由民主党七ヶ宿支部				31,084	31,084	45,714											45,714	76,798
自由民主党志津川支部						130,000											130,000	130,000
自由民主党栗田町支部			2,700	18,000	20,700	241,460											241,460	262,160
自由民主党白石市支部			21,378	8,850	30,228	935,347						27,000					962,347	992,575
自由民主党瀬峰支部						109,300											109,300	109,300
自由民主党仙台市支部連合会	400,000	101,436	50,330	745,799	1,297,565	3,979,646	84,000		84,000				100,000	1,499,062		5,662,708	6,960,273	
自由民主党太白区支部	264,000			4,000	268,000	600,000							410,000	16,050		1,026,050	1,294,050	
自由民主党大和町支部																		
自由民主党高清水支部			13,000	1,120	14,120	83,073											83,073	97,193
自由民主党多賀城市支部	204,400	28,958	8,084	395,311	636,733	659,200											659,200	1,295,933
自由民主党田尻支部						16,000											16,000	16,000
自由民主党たばこ販売支部						92,500											92,500	92,500
自由民主党中庄自動車販売支部																		
自由民主党鶴巻支部			54,426		54,426	123,471						25,200					148,671	203,097
自由民主党津山支部			3,150	8,000	9,150	50,000											50,000	59,150
自由民主党東和支部																		
自由民主党富谷町支部						168,794											168,794	168,794
自由民主党鹿野支部						31,200											31,200	31,200
自由民主党中田支部																		
自由民主党名取市支部		27,500	26,500	26,000	80,000	28,000		41,800	25,000	16,800							69,800	149,800
自由民主党鳴子支部						20,000											20,000	20,000
自由民主党鳴瀬支部						18,300											18,300	18,300
自由民主党21世紀宮城をつくる会												300,302					300,302	300,302
自由民主党古川支部			22,065	26,651	48,716	66,111		292,912		10,500			282,412				359,023	407,739
自由民主党松島町支部			18,409	22,410	40,819	149,875		403,613					403,613				553,488	594,307
自由民主党松山支部						35,000											35,000	35,000
自由民主党丸森町支部			10,264	38,050	48,314	107,860		-138,600		138,600							246,460	294,774
自由民主党南力支部																	8,500	8,500
自由民主党宮城県環境保全支部																		
自由民主党宮城県看護士支部						48,185											48,185	48,185
自由民主党宮城県小売販売支部																		
自由民主党宮城県小売販売支部						96,850											96,850	96,850
自由民主党宮城県参議院選挙区第一支部	9,875,132	379,363	2,356,319	3,894,648	16,505,462	3,087,946	3,280,856		103,425	3,177,431						6,368,802	22,874,264	
自由民主党宮城県参議院選挙区第二支部	5,531,756	166,115	1,594,227	5,701,943	12,994,041	2,745,085	220,500		220,500		150,505	100,000				3,216,090	16,210,131	
自由民主党宮城県和歌山支部			6,069		6,069							116,100		525			116,625	122,694
自由民主党宮城県前橋支部																		
自由民主党宮城県自動車整備支部																		
自由民主党宮城県支部連合会	47,873,036	617,937	4,469,352	6,679,809	59,640,134	14,949,704	3,483,253	2,250,602		2,250,602		164,552		24,500		20,872,611	80,512,745	
自由民主党宮城県支部連合会福会支部			12,500		12,500	37,550											37,550	50,050
自由民主党宮城県食育推進支部						71,500											71,500	71,500
自由民主党宮城県仙台市泉区第一支部	1,050,000		27,610	21,000	1,098,610		100,000	1,233,225	1,233,225			16,800				1,350,025	2,448,635	
自由民主党宮城県仙台市太白区第一支部	400,000	72,755	66,864	71,598	611,217	540,000						1,000,000				1,540,000	2,151,217	

(注) 五十音順

政治団体の名称	経常経費					政治活動費											合計	
	人件費	光熱水費	備品消耗品費	事務所費	小計	組織活動費	選挙関係費	機関紙誌の発行その他の事業費					調査研究費	寄附・交付金	その他の経費	小計		
								小計	機関紙誌の発行事業費	宣伝事業費	政治資金パーティー開催事業	その他の事業費						
自由民主党宮城県仙台市宮城野区第一支部								147,000			147,000				5,200,000		5,347,000	5,347,000
自由民主党宮城県第一選挙区支部	1,543,000	6,038	1,695,413	1,935,158	5,179,609	700,570											700,570	5,880,179
自由民主党宮城県第三選挙区支部	5,578,697	412,313	2,750,738	3,798,156	12,539,904	570,390		1,295,298		383,460	911,838		15,400	1,000,000	35,500	2,916,588	15,456,492	
自由民主党宮城県第二選挙区支部	6,767,555	90,921	95,374	2,168,144	9,121,994	2,514,279	430,000	2,326,007	1,798,692	527,315				300,000		5,570,286	14,692,280	
自由民主党宮城県第四選挙区支部	4,514,165	98,814	1,373,145	1,601,469	7,587,593	945,236		31,815		31,815				81,282	300,000	1,358,333	8,945,926	
自由民主党宮城県第六選挙区支部	10,414,702	109,071	2,834,400	1,739,727	15,097,900	219,820		193,725		193,725						413,545	15,511,445	
自由民主党宮城県宅建支部				5,105	5,105	51,500										7,660	59,160	64,265
自由民主党宮城県地域振興支部	1,800,000		60,000	53,074	1,913,074	63,800								4,239,300		4,303,100	6,216,174	
自由民主党宮城県中小経済研究会支部																		
自由民主党宮城県電気通信支部	332,000	22,949	9,170	62,297	426,416	79,653											79,653	506,069
自由民主党宮城県ときわ会支部	1,440,000		94,640	550,793	2,085,433	886,439											886,439	2,971,872
自由民主党宮城県東松島市第一支部	480,000	34,463	131,434	126,060	771,957	419,893											419,893	1,191,850
自由民主党宮城県薬剤師支部				791,945	791,945	791,000							184,500				975,500	1,767,445
自由民主党宮城県レンタカー支部																		
自由民主党宮城野区支部	264,000			11,000	275,000	45,844								410,000	40,230	496,074	771,074	
自由民主党村田町支部			13,570	23,000	36,570	160,000											160,000	196,570
自由民主党桃生支部						143,105											143,105	143,105
自由民主党山元町支部			7,700		7,700													7,700
自由民主党矢本支部			21,051		21,051	123,750											123,750	144,801
自由民主党遊技業支部																		
自由民主党米山支部						31,200											31,200	31,200
自由民主党利府町支部																		
自由民主党若林区支部	264,000				264,000									480,000	47,000	527,000	791,000	
自由民主党涌谷町支部			2,800		2,800			100,000	100,000								100,000	102,800
自由民主党亘理町支部						61,000											61,000	61,000
93																		
(自由民主党 計)	99,594,443	2,168,633	18,056,849	30,855,967	150,675,892	41,608,452	4,118,617	12,178,217	3,156,917	4,107,742	4,089,269	825,289	583,957	16,066,984	2,108,672	76,665,899	227,341,791	
日本共産党塩釜・多賀城・宮城・黒川地区委員会	24,026,405	731,336	3,622,338	3,613,894	31,993,973	18,417,287	7,631,202	4,470,500		4,470,500			90,950	4,469,888	169,603	35,249,430	67,243,403	
日本共産党仙台西地区委員会	26,376,802	1,545,800	4,909,740	10,314,760	43,147,102	9,962,487	3,500,000	2,330,939		2,330,939			313,389	7,658,097		23,764,912	66,912,014	
日本共産党仙台東地区委員会	12,466,372	468,707	497,385	4,117,399	17,549,863	5,908,360	2,000,000	18,273,835		18,273,835			95,542	3,603,495	17,600	29,898,832	47,448,695	
日本共産党仙南地区委員会	12,869,114	325,129	1,033,508	1,799,013	16,026,764	10,270,392	2,087,832	1,319,360		1,319,360			224,200	2,609,684	132,322	16,643,790	32,670,554	
日本共産党北部地区委員会	5,653,925	357,055	635,141	2,754,204	9,400,325	10,897,978	1,976,404	1,775,880		1,775,880			119,168	1,779,194		16,548,624	25,948,949	
日本共産党宮城県委員会	63,982,099	1,057,630	2,108,508	2,482,790	69,631,027	5,056,787		12,934,795	770,827	12,163,968			698,805	211,135,080	913,060	230,738,527	300,369,554	
日本共産党宮城県東部地区委員会	14,771,029	253,855	2,783,277	21,961,740	39,770,001	13,560,880	1,930,768	601,333		601,333			85,633	3,368,084		19,546,698	59,316,699	
7																		
(日本共産党 計)	160,145,746	4,739,612	15,589,897	47,043,800	227,519,055	74,074,171	19,126,206	41,706,642	770,827	40,935,815	0	0	1,627,687	234,623,522	1,232,585	372,390,813	599,909,868	
民主党宮城県参議院選挙区第1総支部	7,947,378	646,380	4,856,052	9,489,209	22,939,019	882,665		2,058,532	420,000	1,579,431			59,101	1,519		21,583	2,964,299	25,903,318
民主党宮城県参議院選挙区第2総支部	6,269,000	238,308	1,787,071	2,504,934	10,799,313	1,387,020		623,701	28,750	472,109			122,842	57,570		2,068,291	12,867,604	
民主党宮城県総支部連合会	8,344,208	180,782	547,209	4,155,667	13,227,868	2,268,795	57,837,051	6,202,240	888,930	5,313,310			17,540,000	4,500,000		88,348,086	101,575,952	
民主党宮城県第1区総支部	3,040,810	355,714	1,538,889	5,333,331	10,268,744	949,166		1,798,695	1,550,827	247,868			9,129	300,000		3,056,990	13,325,734	
民主党宮城県第5区総支部	8,587,734	243,773	2,040,504	2,800,874	13,672,885	283,710		4,307,990	310,000	3,997,990			2,096,093	700,000		7,387,793	21,060,678	

政治団体の名称	経常経費					政治活動費											合計
	人件費	光熱水費	備品消耗 品費	事務所費	小計	組織活動費	選挙関係費	機関紙誌の発行その他の事業費				調査研究 費	寄附・交付 金	その他の 経費	小計		
								小計	機関紙誌 の発行事 業費	宣伝事業費	政治資金 パーティー 開催事業					その他の 事業費	
民主党宮城県第3区総支部	5,483,710	221,607	2,983,257	5,458,101	14,146,675	4,302,154		593,262		593,262		149,760	130,420		5,175,596	19,322,271	
民主党宮城県第2区総支部	4,721,464	358,885	1,469,134	4,101,148	10,650,631	1,027,485		2,081,396	160,220	1,921,176		11,642	1,400,000		4,520,523	15,171,154	
民主党宮城県第4区総支部	6,128,077	515,089	1,788,174	4,709,180	13,140,520	436,975	200,000	2,134,124		2,134,124		34,310	3,000,000		5,805,409	18,945,929	
民主党宮城県第6区総支部		145,981	30,181	647,006	823,168	7,690		419,669		419,669			500,000		927,359	1,750,527	
0																	
(民主党 計)	50,522,381	2,906,519	17,040,471	39,199,450	109,668,821	11,545,660	58,037,051	20,219,609	3,358,727	16,678,939	0	181,943	263,930	24,966,513	5,221,583	120,254,346	229,923,167
みんなの党仙台市議会第1支部			722,915		722,915			657,019		657,019					657,019	1,379,934	
みんなの党仙台市議会第5支部	238,000			160,315	398,315			1,002,000		1,002,000					1,002,000	1,400,315	
みんなの党仙台市議会第3支部		33,835	90,054	698,226	820,115		384,300	195,585		195,585					579,885	1,400,000	
みんなの党仙台市議会第4支部			362,000	300,000	662,000		150,000	588,000		588,000					738,000	1,400,000	
みんなの党宮城県議会第1支部			491,170	43,850	535,020			2,464,980		2,464,980			900,000		3,364,980	3,900,000	
みんなの党宮城県議会第5支部			507,010	332,058	839,068	692,180		853,191		853,191		2,920		12,650	1,560,941	2,400,009	
みんなの党宮城県議会第3支部		27,749	11,150	443,101	482,000			429,150		429,150			1,500,000		1,929,150	2,411,150	
みんなの党宮城県議会第2支部	1,590,600	1,120	441,720	70,148	2,103,588	86,690		206,147		206,147		3,575			296,412	2,400,000	
みんなの党宮城県議会第6支部	116,500		139,295	50,000	305,795			291,138		291,138					291,138	596,933	
みんなの党宮城県第2区支部	1,302,985	310,468	1,690,807	3,967,485	7,271,745	938,015		860,041		860,041		55,462	19,900,000		21,753,518	29,025,263	
10																	
(みんなの党 計)	3,248,085	373,172	4,456,121	6,063,183	14,140,561	1,716,885	534,300	7,547,251	0	7,547,251	0	0	61,957	22,300,000	12,650	32,173,043	46,313,604
133																	
合計	326,038,953	12,151,856	59,093,280	150,026,980	547,311,069	152,031,848	118,187,774	115,108,306	19,883,610	86,332,110	7,885,354	1,007,232	3,240,011	343,037,979	8,857,295	740,463,213	1,287,774,282

(3) その他の政治団体 (収入総額1千万円以上の団体) (収入の内訳)

(単位:円)

政治団体の名称	収入総額	(前年繰越額)	(本年収入額)	個人の負担する党費又は会費	寄附					機関紙誌の発行その他の事業による収入	借入金	本部支部交付金	その他の収入
					個人からの寄附	法人その他の団体からの寄附	政治団体からの寄附	政党匿名寄附	小計				
石山けいきを支える会	12,277,039	35,032	12,242,007	0	10,042,000	0	2,200,000	0	12,242,000	0	0	0	7
きくち文博政経懇話会	12,368,635	268,635	12,100,000	0	4,600,000	0	0	0	4,600,000	7,500,000	0	0	0
櫻井充を支援する会	17,939,077	2,368,740	15,570,337	0	4,471,000	0	11,000,000	0	15,471,000	0	0	0	99,337
安住淳連合後援会	12,431,771	47,525	12,384,246	0	1,500,000	0	6,500,000	0	8,000,000	0	0	0	4,384,246
岡本あき子の会	10,826,833	5,225,911	5,600,922	1,535,193	365,000	0	3,500,000	0	3,865,000	196,500	0	0	4,229
加藤けんいちを囲む会	13,269,714	2,769,045	10,500,669	0	0	0	10,500,000	0	10,500,000	0	0	0	669
吉川ひろやすを囲む会	11,110,920	7,279,674	3,831,246	0	0	0	3,830,000	0	3,830,000	0	0	0	1,246
櫻井充後援会	34,336,796	22,133,515	12,203,281	2,204,000	6,445,000	0	0	0	6,445,000	3,539,500	0	0	14,781
佐藤あきら後援会	10,364,788	3,366,681	6,998,107	0	6,416,000	0	400,000	0	6,816,000	0	0	0	182,107
仙台市医師連盟	31,926,787	27,644,713	4,282,074	4,277,685	0	0	0	0	0	0	0	0	4,389
仙台歯科医師連盟	11,541,790	3,792,390	7,749,400	6,599,000	0	0	1,090,400	0	1,090,400	0	0	0	60,000
中野正志後援会	30,634,537	14,383,214	16,251,323	0	0	0	15,891,323	0	15,891,323	360,000	0	0	0
富県みやぎネットワーク	10,322,862	4,427,174	5,895,688	0	0	0	2,000,000	0	2,000,000	3,895,000	0	0	688
宮城県医師連盟	46,025,621	13,360,131	32,665,490	25,302,000	0	0	7,340,000	0	7,340,000	0	0	0	23,490
宮城県歯科医師連盟	41,463,134	9,917,859	31,545,275	17,203,500	0	0	14,340,121	0	14,340,121	0	0	0	1,654
宮城県税理士政治連盟	18,905,853	11,535,943	7,369,910	7,355,000	0	0	0	0	0	0	0	0	14,910
宮城県不動産政治連盟	16,544,051	6,733,211	9,810,840	4,320,000	0	0	5,490,000	0	5,490,000	0	0	0	840
宮城県薬剤師連盟	17,263,078	3,363,663	13,899,415	13,462,750	0	0	436,000	0	436,000	0	0	0	665
宮城未来政策研究会	10,338,132	4,055,030	6,283,102	0	0	0	6,282,479	0	6,282,479	0	0	0	623
杜の都市政研究会	11,642,199	5,017,396	6,624,803	0	0	0	6,624,095	0	6,624,095	0	0	0	708
宮城県看護連盟	19,421,962	2,958,922	16,463,040	6,312,000	0	0	0	0	0	0	0	10,086,080	64,960
21													
合計	400,955,579	150,684,404	250,271,175	88,571,128	33,839,000	0	97,424,418	0	131,263,418	15,491,000	0	10,086,080	4,859,549

(注) 五十音順(団体区分毎)

その他の団体(収入)1千万以上

(支出の内訳)

(単位:円)

政治団体の名称	経常経費					政治活動費										合計	
	人件費	光熱水費	備品消耗品費	事務所費	小計	組織活動費	選挙関係費	小計	機関紙誌の発行事業費	機関紙誌の発行その他の事業費	政治資金パーティー開催事業費	その他の事業費	調査研究費	寄附・交付金	その他の経費		小計
石山けいきを支える会	2,610,708	140,345	1,392,500	3,249,584	7,393,137	4,074,931		735,976		735,976			52,303			4,863,210	12,256,347
きくち文博政経懇話会	954,000		343,810	1,426,378	2,724,188	428,365	1,238,420	4,118,674		421,003	3,697,671		4,536	1,500,000		7,289,995	10,014,183
櫻井充を支援する会	14,156,444		232,473	463,519	14,852,436	894,330							45,280		77,382	1,016,992	15,869,428
安住淳連合後援会	5,800,598	113,905	541,868	1,005,043	7,461,414	353,118		3,081,959		403,738		2,678,221			1,500,000	4,935,077	12,396,491
岡本あき子の会	240,500	32,229	497,690	2,549,028	3,319,447	168,800		1,368,860	635,460	733,400						1,537,660	4,857,107
加藤けんいちを囲む会		39,873	1,886,345	914,468	2,840,686	2,567,410	900,000	4,215,140	741,457	3,473,683						7,682,550	10,523,236
吉川ひろやすを囲む会	78,000	48,936	729,797	1,263,151	2,119,884	1,320,288		1,392,195	1,392,195				2,819	2,530,000		5,245,302	7,365,186
櫻井充後援会	926,600		476,475	1,352,573	2,755,648	30,110		4,151,150	1,672,452			2,478,698		10,000,000	2,010	14,183,270	16,938,918
佐藤あきら後援会	250,000	65,016	2,316,416	4,981,068	7,612,500	1,320,250		197,723		197,723						1,517,973	9,130,473
仙台市医師連盟	452,000		31,500	259,926	743,426	1,503,960									1,471,899	2,975,859	3,719,285
仙台歯科医師連盟	1,614,300		7,350	1,787,184	3,388,834	3,262,708	1,800,000	399,000				399,000				5,461,708	8,850,542
中野正志後援会	15,000,000	139,549	2,081,172	1,577,783	18,798,504	778,440		234,980	162,405	72,575						1,013,420	19,811,924
富県みやぎネットワーク						4,634,635										4,634,635	4,634,635
宮城県医師連盟		300,000	2,551	968,193	1,270,744	4,027,926							25,000	15,600,000		19,652,926	20,923,670
宮城県歯科医師連盟	9,270,175	600,000	2,378,397	1,200,000	13,446,572	5,051,717	3,600,000									8,651,717	22,098,289
宮城県税理士政治連盟			99,513	117,286	216,779	1,400,713		36,750		36,750				5,366,476		6,803,939	7,020,718
宮城県不動産政治連盟			91,661	805,121	896,782	641,012	750,000							3,300,000	2,745,333	7,436,345	8,333,127
宮城県薬剤師連盟	1,000,000		43,270	452,806	1,496,076	578,991	200,000							10,514,250		11,293,241	12,789,317
宮城未来政策研究会				1,843,862	1,843,862	1,945,677		1,569,048		1,569,048			39,620	1,300,000		4,854,345	6,698,207
社の都市政研究会				41,815	41,815	356,070								10,400,000		10,756,070	10,797,885
宮城県看護連盟	4,571,817	129,127	540,081	2,485,851	7,726,876	5,029,569		866,670	784,400	102,270			1,330,410			7,226,649	14,953,525
21																	
合計	56,925,142	1,608,980	13,690,869	28,724,619	100,949,610	40,369,020	8,488,420	22,368,125	5,368,369	7,746,166	3,697,671	5,555,919	1,499,968	60,510,726	5,796,624	139,032,883	239,982,493

(注) 五十首組(団林区別毎)

(4) その他の政治団体(収入総額5百万円以上1千万円未満)(収入の内訳)

(単位:円)

政治団体の名称	収入総額	(前年繰越額)	(本年収入額)	個人の負担する党費又は会費	寄附					機関紙誌の発行その他の事業による収入	借入金	本部支部交付金	その他の収入
					個人からの寄附	法人その他の団体からの寄附	政治団体からの寄附	政党匿名寄附	小計				
相沢みつや政治経済研究会	8,665,294	72,794	8,592,500	0	3,350,000	0	50,000	0	3,400,000	5,192,500	0	0	0
秋葉けんや後援会	5,842,919	2,826	5,840,093	0	600,000	0	0	0	600,000	5,240,000	0	0	93
かんま進の会	7,299,065	4,504,341	2,794,724	0	2,794,000	0	0	0	2,794,000	0	0	0	724
菊地ひろし後援会	6,249,975	718,975	5,531,000	0	4,100,000	0	0	0	4,100,000	1,431,000	0	0	0
くさか富士夫を囲む会	7,107,829	6,375,412	732,417	0	0	0	731,893	0	731,893	0	0	0	524
この街仙台が好きフォーラム	9,670,054	1,840,409	7,829,645	6,166,000	560,000	0	1,100,000	0	1,660,000	0	0	0	3,645
作並ゆきの後援会	5,210,994	0	5,210,994	0	3,910,994	0	1,300,000	0	5,210,994	0	0	0	0
庄子けんいち後援会	5,043,012	0	5,043,012	0	0	0	3,447,012	0	3,447,012	1,596,000	0	0	0
新世紀調査会	7,565,933	2,544,821	5,021,112	0	0	0	2,250,000	0	2,250,000	2,771,112	0	0	0
鈴木しげお連合後援会	9,336,997	112,352	9,224,645	0	5,400,000	0	0	0	5,400,000	3,824,500	0	0	145
鈴木勇治後援会	7,140,349	29,149	7,111,200	0	5,000,000	0	0	0	5,000,000	2,111,200	0	0	0
政経研究会「戴」	6,102,411	1,832,065	4,270,346	0	1,700,000	0	130,000	0	1,830,000	2,440,000	0	0	346
とのさき浩子後援会「花咲会」	5,279,760	1,999,038	3,280,722	0	1,600,000	0	1,680,722	0	3,280,722	0	0	0	0
中村いさお後援会	7,548,108	1,648,108	5,900,000	0	5,900,000	0	0	0	5,900,000	0	0	0	0
21世紀会	7,523,729	2,392,437	5,131,292	0	3,751,000	0	180,000	0	3,931,000	0	0	0	1,200,292
村井嘉浩後援会	8,759,666	3,544,359	5,215,307	3,963,000	1,252,000	0	0	0	1,252,000	0	0	0	307
友九会	7,191,172	523,134	6,668,038	0	6,667,900	0	0	0	6,667,900	0	0	0	138
リアス・未来の会	6,199,013	1,272,567	4,926,446	0	1,741,000	0	200,000	0	1,941,000	0	2,650,000	0	335,446
愛と緑と活力ある県政研究会	6,712,307	2,743,472	3,968,835	0	0	0	3,968,200	0	3,968,200	0	0	0	635
猪股洋文後援会	5,462,244	197,442	5,264,802	3,322,000	1,942,802	0	0	0	1,942,802	0	0	0	0
小野寺五典後援会	5,255,060	1,176,183	4,078,877	0	0	0	4,078,750	0	4,078,750	0	0	0	127
改革みやぎネットワーク	7,256,978	7,255,820	1,158	0	0	0	0	0	0	0	0	0	1,158
菅野哲雄後援会	5,275,226	5,275,011	215	0	0	0	0	0	0	0	0	0	215
かんま進後援会連合会	6,960,271	1,518,540	5,441,731	0	0	0	5,380,000	0	5,380,000	0	0	0	61,731
斎藤のりお後援会	5,024,849	424,849	4,600,000	0	2,000,000	0	100,000	0	2,100,000	0	2,500,000	0	0
佐藤澄男後援会	7,222,957	761,599	6,461,358	0	5,200,000	0	0	0	5,200,000	1,174,000	0	0	87,358
只野九十九後援会	7,392,267	224,307	7,167,960	0	0	0	7,167,900	0	7,167,900	0	0	0	60
土井とおるチャレンジ21	8,773,046	4,301,321	4,471,725	0	0	0	1,562,212	0	1,562,212	2,909,475	0	0	38
中山耕一後援会	8,275,926	1,658,761	6,617,165	0	1,613,165	0	4,900,000	0	6,513,165	104,000	0	0	0
ほんだ祐一朗後援会	7,583,116	33,116	7,550,000	0	220,000	0	4,600,000	0	4,820,000	2,730,000	0	0	0
宮城県社会保険労務士政治連盟	5,482,724	3,241,745	2,240,979	2,140,500	0	0	0	0	0	0	0	100,000	479
宮城県商工政治連盟	5,117,822	4,316,589	801,233	5,000	0	0	0	0	0	0	0	794,800	1,433
豊かな仙台(太白)を創る高橋次男後援会	6,166,828	2,168,308	3,998,520	0	3,338,000	0	300,000	0	3,638,000	264,500	0	0	96,020
全日本不動産政治連盟宮城県本部	7,319,125	2,740,355	4,578,770	3,332,000	0	0	0	0	0	0	0	1,246,300	470
34													
合計	233,017,026	67,450,205	165,566,821	18,928,500	62,640,861	0	43,126,689	0	105,767,550	31,788,287	5,150,000	2,141,100	1,791,384

(注) 五十音順(団体区分毎)

その他の団体(収入)5百万以上1千万未満

(支出の内訳)

(単位:円)

政治団体の名称	経常経費					政治活動費										合計	
	人件費	光熱水費	備品消耗品費	事務所費	小計	組織活動費	選挙関係費	小計	機関紙誌の発行事業費	宣伝事業費	政治資金パーティー開催事業費	その他の事業費	調査研究費	寄附・交付金	その他の経費		小計
相沢みつや政治経済研究会	2,400,000	54,627	254,734	865,873	3,575,234	3,137,654		1,298,850		1,298,850				400,000		4,836,504	8,411,738
秋葉けんや後援会		22,732	2,174,783	225,387	2,422,902			1,875,154			1,875,154		1,500,000			3,375,154	5,798,056
かんま進の会														5,380,000	70,560	5,450,560	5,450,560
菊地ひろし後援会	212,500	100,604	590,603	3,124,004	4,027,711	2,158,592										2,158,592	6,186,303
くさか富士夫を囲む会	102,000	83,206	426,820	1,246,047	1,858,073	276,013		1,686,091	1,112,791	573,300		2,000	2,150,000	12,075	4,126,179	5,984,252	
この街仙台が好きフォーラム	1,938,560	123,766	729,403	3,169,656	5,961,387	1,832,053		395,895	395,895			311,879			2,539,827	8,501,214	
作並ゆきの後援会	1,491,700	36,896	1,451,534	318,346	3,298,276	549,193		1,363,525		1,363,525						1,912,718	5,210,994
庄子けんいち後援会		70,417	15,089	3,120,854	3,206,360			1,836,652		1,179,431	657,221					1,836,652	5,043,012
新世紀調査会	1,344,822		311,786	1,225,820	2,882,428			3,206,145	3,206,145				50,000			3,256,145	6,138,573
鈴木しげお連合後援会	630,000	263,545	388,957	644,898	1,927,500	4,215,600		2,648,935		2,648,935			192,585			7,057,120	8,984,620
鈴木勇治後援会	3,352,655	91,566	210,778	45,717	3,700,716	3,321,839		105,200		105,200						3,427,039	7,127,755
政経研究会「藤」								350,713			350,713			4,000,000	630	4,351,343	4,351,343
とのさき浩子後援会「花咲会」	950,550	29,644	506,550	1,136,981	2,623,725	381,192		1,642,089	977,024	665,065					19,070	2,042,351	4,666,076
中村いさお後援会	3,327,550	317,386	1,160,831	600,000	5,405,767	1,046,678		728,975	728,975			326,000			2,101,663	7,507,420	
21世紀会	2,261,181		902		2,262,083	36,105							21,980	1,725,000		1,783,085	4,045,168
村井薫浩後援会		41,480	506,689	316,149	864,318	1,544,585	500,000	168,974		168,974			50,420	2,000,000	493,560	4,757,539	5,621,857
友九会														7,167,900		7,167,900	7,167,900
リアス・未来の会	213,700	168,527	2,355,552	686,574	3,424,353	110,667		484,300	140,820	153,300		180,180	18,500	1,635,302	125,976	2,374,765	5,799,118
愛と絆と活力ある県政研究会			11,575	194,580	206,155	296,440								2,000,000		2,296,440	2,502,595
猪股洋文後援会	1,260,000	525,289	1,167,965	563,832	3,517,086	930,341		624,900	72,000	552,900						1,555,241	5,072,327
小野寺五典後援会	956,280	232,365	757,982	2,134,639	4,081,266	164,770		25,200		25,200						189,970	4,271,236
改革みやぎネットワーク																	
菅野哲雄後援会		19,269		131,620	150,889	295,730						30,000				325,730	476,619
かんま進後援会連合会	1,153,085	37,850	1,076,203	532,865	2,800,023	259,732		3,093,789	2,561,684	532,115		3,045				3,356,576	6,156,599
斎藤のりお後援会	2,152,228	97,235	110,750	903,322	3,263,535	1,463,961										1,463,961	4,727,496
佐藤澄男後援会	1,486,000	78,685	356,289	2,403,020	4,323,994	1,653,455		1,160,624	461,550	699,074						2,814,079	7,138,073
只野九十九後援会	2,001,000	147,899	1,014,747	1,562,124	4,725,770	2,177,158	23,750									2,200,908	6,926,678
土井とおるチャレンジ21			43,838	3,311,480	3,355,318	379,003		1,917,369	55,965		1,861,404					2,296,372	5,651,690
中山翔一後援会	2,117,200	169,141	1,026,038	1,843,222	5,155,601	507,832		2,208,181		2,104,181		104,000				2,716,013	7,871,614
ほんだ祐一朗後援会	1,241,940	47,188	267,578	1,158,063	2,714,769	4,092,009		724,952	724,952							4,816,961	7,531,730
宮城県社会保険労務士政治連盟	120,000		60,500	306,990	487,490	562,838								380,700		943,538	1,431,028
宮城県商工政治連盟				394,885	394,885	420,513	65,279									485,792	880,677
豊かな仙台(太白)を創る高橋次男後援会	124,649	29,024	53,050	1,821,789	2,028,512	854,931		121,217		121,217			900,000			1,876,148	3,904,660
全日本不動産政治連盟宮城県本部	400,000				400,000	428,600	140,000							2,446,000	166,385	3,180,985	3,580,985
34																	
合計	31,237,600	2,788,143	17,031,526	33,988,857	85,046,126	33,097,504	729,029	27,667,740	10,437,801	12,191,267	4,744,492	294,180	2,506,409	30,184,902	888,256	95,073,840	180,119,966

(注) 五十首期(団体別毎)

4 資産等の内訳

(単位：円)

団体名	土地、建物、建物の所有を目的とする地上権又は土地の賃借権及び取得の価格が100万円を超える不動産		預金若しくは貯金又は郵便貯金	金銭信託	有価証券	出資による権利	貸付先ごとの残高が100万円を超える貸付金	支払われた金額が100万円を超える敷金	取得の価格が100万円を超える施設の利用に関する権利	借入先ごとの残高が100万円を超える借入金
	資産の内訳	取得の価格	残高	金額	取得の価格	出資額	貸付残高	金額	取得の価格	借入残高
自由民主党宮城県支部連合会	取得の価額が100万円を超える不動産	1,450,000								
自由民主党宮城県第四選挙区支部										21,990,000
日本共産党宮城県東部地区委員会	土地	10,000,000								
日本共産党宮城県東部地区委員会	土地	3,662,255								
日本共産党宮城県東部地区委員会	土地	513,324								
日本共産党宮城県東部地区委員会	建物	16,481,000								
日本共産党宮城県東部地区委員会	建物	2,000,000								
日本共産党宮城県委員会	土地	60,000,000								
日本共産党宮城県委員会	建物	107,460,000								
日本共産党宮城県委員会	建物	3,190,000								
日本共産党塩釜・多賀城・宮城・黒川地区委員会	建物	45,000,000								
民主党宮城県第5区総支部	取得の価額が100万円を超える不動産	2,956,970								
民主党宮城県第9区総支部										3,200,000
民主党宮城県総支部連合会	取得の価額が100万円を超える不動産	2,799,084								
民主党宮城県参議院選挙区第1総支部							1,800,000			
秋葉けんや後援会	取得の価額が100万円を超える不動産	1,500,000								
きくち文博政経懇話会	取得の価額が100万円を超える不動産	1,224,883								
親幸会										3,015,305
村井嘉浩後援会	取得の価額が100万円を超える不動産	2,000,000								
幸福実現党仙台後援会										9,840,000
斎藤のりお後援会										2,500,000
佐藤かずひろ後援会										1,603,570
政治結社皇和會	取得の価額が100万円を超える不動産	1,500,000								1,120,444
三塚博郎町地区後援会			1,091,567							
宮城県商工政治連盟			2,500,000							
宮城県税理士政治連盟			11,000,000							
もんでん英慈宮城県後援会										3,313,100
渡辺勝幸後援会										3,800,000
計上団体数 ※		9	3	0	0	0	0	1	0	9
合計(金額)		261,737,516	14,591,567	0	0	0	0	1,800,000	0	50,382,419

(注) ※ 1団体で同じ種別の資産を複数有している団体については、1団体として計上している。

(1) 政党別収入支出内訳

区 分	今回 (23.1~23.12)		対前年比 (%)	前回 (22.1~22.12)	
	金額 (円)	構成比 (%)		金額 (円)	構成比 (%)
公明党	(団体数 10)			(団体数 10)	
収入総額	171,833,686	100.00	132.11	130,065,692	100.00
党費	0	0.00	-	0	0.00
寄附総額	66,492,556	38.70	187.98	35,371,483	27.20
個人	64,180,556	37.35	182.09	35,246,483	27.10
法人	2,312,000	1.35	1,849.60	125,000	0.10
政治団体	0	0.00	-	0	0.00
政党匿名	0	0.00	-	0	0.00
事業収入	6,985,000	4.06	98.83	7,068,000	5.43
借入金	0	0.00	-	0	0.00
本部支部交付金	79,687,980	46.38	103.45	77,029,257	59.22
その他の収入	132,205	0.08	3.83	3,451,966	2.65
前年繰越金	18,535,945	10.79	259.43	7,144,986	5.49
支出総額	141,866,706	100.00	127.20	111,529,747	100.00
経常経費	23,352,636	16.46	80.67	28,948,257	25.96
政治活動費	118,514,070	83.54	143.51	82,581,490	74.04
社会民主党	(団体数 4)			(団体数 4)	
収入総額	55,952,144	100.00	81.76	68,430,471	100.00
党費	0	0.00	-	0	0.00
寄附総額	18,631,447	33.30	86.11	21,636,001	31.62
個人	18,631,447	33.30	86.11	21,636,001	31.62
法人	0	0.00	-	0	0.00
政治団体	0	0.00	-	0	0.00
政党匿名	0	0.00	-	0	0.00
事業収入	0	0.00	-	0	0.00
借入金	0	0.00	-	0	0.00
本部支部交付金	23,865,000	42.65	76.07	31,371,250	45.84
その他の収入	1,915,500	3.42	55.67	3,441,020	5.03
前年繰越金	11,540,197	20.63	96.31	11,982,200	17.51
支出総額	42,419,146	100.00	74.56	56,890,274	100.00
経常経費	21,954,104	51.76	85.46	25,690,255	45.16
政治活動費	20,465,042	48.24	65.59	31,200,019	54.84

区 分	今回 (23.1~23.12)		対前年比 (%)	前回 (22.1~22.12)	
	金額 (円)	構成比 (%)		金額 (円)	構成比 (%)
自由民主党	(団体数 93)			(団体数 94)	
収入総額	318,234,525	100.00	68.13	467,128,064	100.00
党費	15,799,300	4.96	89.43	17,666,700	3.78
寄附総額	74,093,903	23.28	74.90	98,922,133	21.18
個人	29,424,000	9.25	76.91	38,256,500	8.19
法人	29,626,770	9.31	67.53	43,869,880	9.39
政治団体	15,043,133	4.73	89.57	16,795,753	3.60
政党匿名	0	0.00	-	0	0.00
事業収入	11,266,450	3.54	23.81	47,308,500	10.13
借入金	2,390,000	0.75	52.30	4,570,000	0.98
本部支部交付金	78,869,600	24.78	54.74	144,078,042	30.84
その他の収入	11,959,866	3.76	110.78	10,795,599	2.31
前年繰越金	123,855,406	38.92	86.14	143,787,090	30.78
支出総額	227,341,791	100.00	67.51	336,751,640	100.00
経常経費	150,675,892	66.28	88.05	171,131,754	50.82
政治活動費	76,665,899	33.72	46.29	165,619,886	49.18
日本共産党	(団体数 7)			(団体数 7)	
収入総額	674,665,814	100.00	140.10	481,552,089	100.00
党費	50,461,245	7.48	96.87	52,089,640	10.82
寄附総額	130,323,371	19.32	108.81	119,769,863	24.87
個人	130,323,371	19.32	108.81	119,769,863	24.87
法人	0	0.00	-	0	0.00
政治団体	0	0.00	-	0	0.00
政党匿名	0	0.00	-	0	0.00
事業収入	3,380,906	0.50	70.01	4,829,309	1.00
借入金	0	0.00	-	0	0.00
本部支部交付金	463,875,023	68.76	162.11	286,152,506	59.42
その他の収入	3,464,705	0.51	87.47	3,960,939	0.82
前年繰越金	23,160,554	3.43	157.02	14,749,832	3.06
支出総額	599,909,868	100.00	130.87	458,391,525	100.00
経常経費	227,519,055	37.93	110.09	206,672,773	45.09
政治活動費	372,390,813	62.07	147.94	251,718,752	54.91

(注)1 五十百順

(注)2 構成比及び対前年比は、小数点以下第3位四捨五入

区 分	今回 (23.1~23.12)		対前年比 (%)	前回 (22.1~22.12)	
	金額 (円)	構成比 (%)		金額 (円)	構成比 (%)
民主党	(団体数 9)			(団体数 9)	
取 入 総 額	264,715,076	100.00	104.20	254,037,259	100.00
党費	3,157,400	1.19	54.44	5,799,700	2.28
寄附総額	35,036,093	13.24	50.16	69,843,272	27.49
個人	21,139,000	7.99	53.60	39,438,781	15.52
法人	6,493,000	2.45	83.56	7,770,000	3.06
政治団体	7,308,000	2.76	32.29	22,634,491	8.91
政党匿名	96,093	0.04	#DIV/0!	0	0.00
事業収入	917,500	0.35	29.19	3,143,287	1.24
借入金	0	0.00	-	0	0.00
本部支部交付金	186,000,000	70.26	136.06	136,700,000	53.81
その他の収入	3,923,335	1.48	239.16	1,640,485	0.65
前年繰越金	35,680,748	13.48	96.67	36,910,515	14.53
支 出 総 額	229,923,167	100.00	105.30	218,357,071	100.00
経常経費	109,668,821	47.70	93.53	117,261,416	53.70
政治活動費	120,254,346	52.30	118.95	101,095,655	46.30
区 分	今回 (23.1~23.12)		対前年比 (%)	前回 (22.1~22.12)	
	金額 (円)	構成比 (%)		金額 (円)	構成比 (%)
みんなの党	(団体数 10)			(団体数 1)	
取 入 総 額	48,499,675	100.00	373.07	13,000,000	0.00
党費	0	0.00	-	0	0.00
寄附総額	1,500,315	3.09	#DIV/0!	0	0.00
個人	1,500,315	3.09	#DIV/0!	0	0.00
法人	0	0.00	-	0	0.00
政治団体	0	0.00	-	0	0.00
政党匿名	0	0.00	-	0	0.00
事業収入	0	0.00	-	0	0.00
借入金	100,000	0.21	#DIV/0!	0	0.00
本部支部交付金	46,700,000	96.29	359.23	13,000,000	100.00
その他の収入	18	0.00	#DIV/0!	0	0.00
前年繰越金	199,342	0.41	#DIV/0!	0	0.00
支 出 総 額	46,313,604	100.00	361.81	12,800,658	100.00
経常経費	14,140,561	30.53	256.09	5,521,700	43.14
政治活動費	32,173,043	69.47	442.00	7,278,958	56.86

(注)1 五十音順

(注)2 構成比及び対前年比は、小数点以下第3位四捨五入

(2) 期限内提出団体の各年比較等

【その1】

区分		昭和51年分	昭和52年分	昭和53年分	昭和54年分	昭和55年分	昭和56年分	昭和57年分	昭和58年分	昭和59年分	昭和60年分	昭和61年分
公表年月日		昭和52年5月27日	昭和53年5月26日	昭和54年8月3日	昭和55年10月31日	昭和56年7月24日	昭和57年7月13日	昭和58年10月28日	昭和59年8月24日	昭和60年7月23日	昭和61年10月28日	
提出	団体数	377	413	609	1,216	1,318	1,110	1,092	1,225	1,116	995	
	党	23	21	19	21	18	17	25	27	27	27	
期限内提出	その他の政治団体	354	392	590	1,195	1,300	1,093	1,067	1,198	1,089	968	
	団体数	287	337	485	700	806	668	732	807	728	696	
提出	党	21	20	19	18	17	16	24	25	26	25	
	その他の政治団体	266	317	466	682	789	652	708	782	702	671	
提出率(%)		76.13	81.60	79.64	57.57	61.15	60.18	67.03	65.88	65.23	69.95	
収入総額(円)		698,914,996	1,013,986,541	882,825,282	1,065,036,933	1,321,583,116	1,368,826,834	1,755,155,180	2,093,659,042	1,720,117,786	1,803,921,443	
支出総額(円)		589,804,349	868,729,084	731,890,492	906,123,780	1,030,789,638	1,003,359,050	1,349,916,246	1,752,936,225	1,357,044,452	1,363,642,889	
公明党	収入総額	48,390,191	43,225,209	31,477,531	48,084,079	43,374,343	32,002,856	42,445,706	66,758,730	62,186,008	52,135,358	
	支出総額	21,448,347	23,467,115	21,512,803	28,936,345	32,899,305	24,659,438	30,782,950	44,229,716	41,815,129	32,072,057	
うち県本部	収入総額	47,171,990	41,279,903	30,128,840	47,323,917	41,835,295	31,041,543	40,911,415	64,661,805	59,753,611	49,280,311	
	支出総額	21,067,167	22,190,294	20,835,178	28,419,262	32,303,505	23,845,603	29,678,940	42,898,996	40,494,685	30,852,507	
自由民主党	収入総額	76,256,502	166,762,993	87,415,218	2,957,063	301,743,078	284,012,386	348,756,938	340,524,829	204,013,737	401,202,724	
	支出総額	68,798,024	137,301,625	71,801,846	2,674,580	187,252,549	155,952,471	273,039,351	318,959,438	145,053,935	302,155,100	
うち県連合会	収入総額	72,894,119	163,993,118	84,427,522	-	293,677,112	278,796,106	333,231,882	325,496,491	189,688,628	380,314,719	
	支出総額	65,808,545	134,959,451	69,254,650	-	180,302,038	151,454,436	263,201,787	310,393,704	135,059,343	289,741,784	
新自由クラブ仙台	収入総額			1,676,825	-	-						
	支出総額			1,344,126	-	-						
		昭和53年7月届出				昭和56年4月法第17条第2項適用						
仙台社会民主連合	収入総額				1,373,064	384,494	213,588	184,178	217,578			
	支出総額				1,343,000	284,900	212,890	183,480	167,000			
		昭和54年1月届出						昭和61年4月法第17条第2項適用				
日本社会党	収入総額	36,436,320	77,991,570	47,317,006	76,075,744	67,483,227	112,735,856	148,267,724	197,746,532	145,094,115	164,316,254	
	支出総額	34,719,899	75,794,877	42,085,415	64,165,141	61,052,447	98,400,771	83,789,386	149,202,102	98,223,154	79,957,022	
うち県本部	収入総額	36,436,320	77,991,570	47,317,006	76,075,744	67,483,227	112,735,856	138,206,528	186,693,213	135,511,053	154,319,414	
	支出総額	34,719,899	75,794,877	42,085,415	64,165,141	61,052,447	98,400,771	76,776,762	139,710,992	89,714,403	70,619,882	
日本共産党	収入総額	189,786,803	249,613,823	222,346,060	340,525,449	336,391,967	340,557,732	412,180,536	446,161,639	360,214,173	354,968,362	
	支出総額	186,823,646	248,048,566	219,858,355	331,445,283	298,019,663	287,066,860	378,691,866	397,295,866	320,038,934	317,340,026	
うち県委員会	収入総額	75,411,484	97,110,795	80,020,927	128,855,850	139,863,113	148,194,942	208,673,726	201,245,370	154,450,761	153,132,453	
	支出総額	74,526,607	96,955,342	79,930,051	122,148,802	105,982,739	99,054,312	186,387,722	160,714,166	122,189,063	120,838,945	
日本労働党 宮城県委員会	収入総額				1,528,000	2,842,895	-	-				
	支出総額				1,503,105	2,783,595	-	-				
		昭和54年8月届出				昭和58年4月法第17条第2項適用						
宮城社会市民連合	収入総額	昭和52年11月届出	105,640									
	支出総額		102,715									
		昭和53年11月解散										
民社党	収入総額	24,885,567	9,760,225	9,582,989	25,023,678	14,794,782	12,807,198	13,610,373	15,888,944	21,808,547	24,002,737	
	支出総額	23,002,854	8,586,235	8,964,976	21,092,353	13,725,277	11,352,131	12,107,055	13,963,007	15,582,669	15,719,992	
うち県連合会	収入総額	6,618,967	6,351,510	5,974,889	21,178,996	14,794,782	12,807,198	13,339,973	15,888,944	21,680,211	23,054,556	
	支出総額	5,413,069	5,800,620	5,489,103	17,280,606	13,725,277	11,352,131	12,053,855	13,963,007	15,542,649	14,778,186	
財	収入総額	375,755,483	547,459,460	399,915,629	495,567,077	767,014,786	782,329,616	965,445,455	1,067,298,252	793,316,580	996,625,435	
	支出総額	334,792,770	493,301,133	365,567,521	451,159,807	596,017,736	577,644,561	778,594,088	923,817,129	620,713,821	747,244,197	
その他の政治団体	収入総額	323,159,513	466,527,081	482,909,653	569,469,856	554,568,330	586,497,218	789,709,725	1,026,360,790	926,801,206	807,296,008	
	支出総額	255,011,579	375,427,951	366,322,971	454,963,973	434,771,902	425,714,489	571,322,158	829,119,096	736,330,631	616,398,692	
備考		○51.12.5執行 第34回衆議院議員総選挙	○52.2.27執行 知事選挙 ○52.7.10執行 第11回参議院議員通常選挙	○53.7.23執行 県議会議員補欠選挙(昭53)	○54.4.8執行 県議会議員一般選挙 (第9回統一地方選挙) ○54.10.7執行 第35回衆議院議員総選挙	○55.6.22執行 第35回衆議院議員総選挙 第12回参議院議員通常選挙	○56.3.1執行 知事選挙 県議会議員補欠選挙(昭56)		○58.4.10執行 県議会議員一般選挙 (第10回統一地方選挙) ○58.6.26執行 第13回参議院議員通常選挙 ○58.12.18執行 第37回衆議院議員総選挙		○60.3.3執行 知事選挙 県議会議員補欠選挙(昭60)	

【その2】

区分		昭和61年分	昭和62年分	昭和63年分	平成元年分	平成2年分	平成3年分	平成4年分	平成5年分		
公表年月日		昭和62年8月28日	昭和63年8月26日	平成元年10月31日	平成2年8月28日	平成3年10月15日	平成4年10月29日	平成5年10月22日	平成6年10月24日		
要提出団体数	党	1,085	1,313	1,288	1,159	1,284	1,516	1,460	1,378		
	その他の政治団体	30	31	34	35	35	38	38	44		
期限内提出団体数	党	1,055	1,282	1,254	1,124	1,249	1,478	1,422	1,334		
	その他の政治団体	801	845	819	881	809	984	977	1,057		
提出率(%)	党	27	28	32	31	31	35	35	40		
	その他の政治団体	774	817	787	850	778	949	942	1,017		
収入総額(円)		2,404,599,877	2,487,975,609	2,639,145,386	2,813,288,581	2,500,471,526	3,242,572,994	3,443,854,344	3,135,986,946		
支出総額(円)		1,896,150,153	2,097,747,313	2,303,639,597	2,494,497,371	2,212,598,304	2,763,517,503	3,027,123,396	2,632,823,784		
内政	公明党	収入総額	65,799,372	71,942,555	65,495,461	74,798,367	69,813,024	56,272,484	63,805,970	56,265,961	
		支出総額	43,100,227	53,119,380	50,129,035	68,157,031	63,320,673	54,706,707	52,701,780	39,957,474	
内政	自由民主党	収入総額	62,441,225	68,803,310	60,458,358	70,529,622	65,555,994	54,350,032	61,051,592	53,681,990	
		支出総額	41,137,897	51,391,716	47,526,388	66,309,541	60,421,648	53,873,834	51,315,641	38,288,763	平成6年12月解散
内政	新生党	収入総額	479,944,455	421,942,115	594,199,050	596,393,767	357,539,734	767,977,825	880,104,398	526,418,476	
		支出総額	345,383,567	376,905,997	530,300,672	571,157,844	331,693,982	635,622,958	826,169,780	412,312,083	
内政	進歩党宮城県支部連合会	収入総額	463,675,836	408,408,016	544,245,731	542,791,799	317,315,421	693,806,232	818,861,316	470,508,261	
		支出総額	333,350,573	369,142,853	504,032,711	538,586,525	306,002,019	579,302,486	774,647,776	389,086,861	
内政	日本社会党	収入総額						172,298		6,776,845	
		支出総額						147,480		6,494,822	
内政	日本共産党	収入総額								6,714,845	
		支出総額								6,438,885	平成6年12月解散
内政	民社党	収入総額									
		支出総額									
内政	日本新党MIYAGI	収入総額									
		支出総額									
内政	日本社会党	収入総額									
		支出総額									
内政	日本共産党	収入総額									
		支出総額									
内政	民社党	収入総額									
		支出総額									
内政	日本社会党	収入総額									
		支出総額									
内政	日本共産党	収入総額									
		支出総額									
内政	民社党	収入総額									
		支出総額									
内政	日本社会党	収入総額									
		支出総額									
内政	日本共産党	収入総額									
		支出総額									
内政	民社党	収入総額									
		支出総額									
内政	日本社会党	収入総額									
		支出総額									
内政	日本共産党	収入総額									
		支出総額									
内政	民社党	収入総額									
		支出総額									
内政	日本社会党	収入総額									
		支出総額									
内政	日本共産党	収入総額									
		支出総額									
内政	民社党	収入総額									
		支出総額									
内政	日本社会党	収入総額									
		支出総額									
内政	日本共産党	収入総額									
		支出総額									
内政	民社党	収入総額									
		支出総額									
内政	日本社会党	収入総額									
		支出総額									
内政	日本共産党	収入総額									
		支出総額									
内政	民社党	収入総額									
		支出総額									
内政	日本社会党	収入総額									
		支出総額									
内政	日本共産党	収入総額									
		支出総額									
内政	民社党	収入総額									
		支出総額									
内政	日本社会党	収入総額									
		支出総額									
内政	日本共産党	収入総額									
		支出総額									
内政	民社党	収入総額									
		支出総額									
内政	日本社会党	収入総額									
		支出総額									
内政	日本共産党	収入総額									
		支出総額									
内政	民社党	収入総額									
		支出総額									
内政	日本社会党	収入総額									
		支出総額									
内政	日本共産党	収入総額									
		支出総額									
内政	民社党	収入総額									
		支出総額									
内政	日本社会党	収入総額									
		支出総額									
内政	日本共産党	収入総額									
		支出総額									
内政	民社党	収入総額									
		支出総額									
内政	日本社会党	収入総額									
		支出総額									
内政	日本共産党	収入総額									
		支出総額									
内政	民社党	収入総額									
		支出総額									
内政	日本社会党	収入総額									
		支出総額									
内政	日本共産党	収入総額									
		支出総額									
内政	民社党	収入総額									
		支出総額									
内政	日本社会党	収入総額									
		支出総額									
内政	日本共産党	収入総額									
		支出総額									
内政	民社党	収入総額									
		支出総額									
内政	日本社会党	収入総額									
		支出総額									
内政	日本共産党	収入総額									
		支出総額									
内政	民社党	収入総額									
		支出総額									
内政	日本社会党	収入総額									
		支出総額									
内政	日本共産党	収入総額									
		支出総額									
内政	民社党	収入総額									
		支出総額									
内政	日本社会党	収入総額									
		支出総額									
内政	日本共産党	収入総額									
		支出総額									
内政	民社党	収入総額									
		支出総額									
内政	日本社会党	収入総額									
		支出総額									
内政	日本共産党	収入総額									
		支出総額									
内政	民社党	収入総額									
		支出総額									
内政	日本社会党	収入総額									
		支出総額									
内政	日本共産党	収入総額									
		支出総額									
内政	民社党	収入総額									
		支出総額									
内政	日本社会党	収入総額									
		支出総額									
内政	日本共産党	収入総額									
		支出総額									
内政	民社党	収入総額									

区 分		平成6年分	平成7年分	平成8年分	平成9年分	平成10年分	平成11年分	平成12年分
公 報 年 月 日		平成7年11月21日	平成8年12月17日	平成9年8月26日	平成10年11月30日	平成11年11月9日	平成12年11月30日	
観 望 出 団 体 数	党	1,453	1,697	1,617	1,529	1,529	1,710	
	政治団体	124	138	139	136	133	139	
	その他の政治団体	1,329	1,559	1,478	1,393	1,396	1,571	
	期 限 内 展 出 団 体 数	960	1,130	1,069	1,146	1,087	1,221	
	党	123	138	118	111	110	122	
	その他の政治団体	837	992	951	1,035	977	1,099	
	掲 出 率 (%)	66.07	66.59	66.11	74.95	71.09	71.40	
	収 入 総 額 (円)	2,761,242,797	3,620,265,385	3,339,704,045	3,412,187,930	3,077,679,985	3,520,653,286	
	支 出 総 額 (円)	2,111,376,517	2,976,067,285	2,621,289,323	2,716,510,909	2,378,218,681	2,765,520,855	
	公 明	収入総額	16,031,178	48,901,403	54,621,356	49,587,759	81,400,191	76,681,467
支出総額		6,687,898	36,144,947	43,457,110	47,910,142	65,578,594	62,476,929	
うち 県本部	収入総額	15,134,670	46,981,301	50,783,246	46,404,807	76,280,314	72,035,654	
	支出総額	6,663,031	35,007,434	40,483,078	45,194,023	61,314,246	58,649,354	
社会民主党	収入総額	121,218,736	221,662,560	227,310,130	170,514,348	144,245,586	91,458,876	
	支出総額	74,969,953	165,926,371	174,289,166	136,827,065	129,427,834	78,422,837	
平成6年分は うち 日本社会党 県連合	収入総額	113,427,802	201,539,814	185,500,828	141,928,107	117,490,503	76,417,421	
	支出総額	67,380,863	152,722,401	139,912,092	112,558,243	105,804,697	64,579,261	
自 由 党	収入総額					12,155,226	30,790,705	
	支出総額					11,358,597	28,692,486	
うち 県連合	収入総額					10,655,226	8,651,475	
	支出総額				平成10年6月届出	10,104,327	6,698,510	
自由民主党	収入総額	408,670,966	575,581,438	688,426,450	871,158,686	731,451,979	616,646,887	
	支出総額	286,773,733	463,196,224	520,401,663	747,160,951	600,798,164	422,742,200	
うち 県連合	収入総額	322,290,218	339,355,353	305,202,716	486,224,957	384,485,462	304,532,941	
	支出総額	250,874,954	303,890,244	232,358,589	443,748,616	326,514,997	176,184,033	
新 進 党	収入総額		199,007,840	267,755,525				
	支出総額	平成7年6月 届出(県連合会)	189,854,704	251,831,879				
うち 県連合	収入総額		69,101,556	13,143,899				
	支出総額		69,101,556	9,163,930	平成9年12月解散			
新党さきがけ	収入総額	4,539,000	11,980,102			3,776,620	418,715	
	支出総額	1,477,776	8,356,045			3,558,887	164,943	
うち 県本部	収入総額	4,539,000	11,980,102		さきがけ宮城 平成10年4月届出	3,776,620	418,713	
	支出総額	1,477,776	8,356,045	平成8年12月解散		3,558,887	164,943	平成12年4月解散
日本共産党	収入総額	572,203,162	616,242,005	538,611,044	565,712,910	609,655,968	602,533,632	
	支出総額	552,635,672	604,535,231	525,059,349	533,911,987	563,867,532	588,228,245	
うち 県委員会	収入総額	272,369,809	270,710,095	257,412,569	275,575,931	320,744,918	296,422,759	
	支出総額	271,610,628	269,079,128	255,490,238	257,068,370	287,137,682	293,350,223	
民主改革連合	収入総額	63,515,000	59,252,950	10,005,047				
	支出総額	62,888,806	59,252,950	10,005,047				
うち 県連支部	収入総額	63,515,000	59,252,950	10,005,047				
	支出総額	62,888,806	59,252,950	10,005,047	平成9年5月解散			
民 主 党	収入総額				平成10年5月に届出 (民主党の支部に異動)	62,774,217	58,756,418	
	支出総額					57,491,679	40,965,068	
うち 県連合	収入総額			8,750,000	29,490,227	59,754,217	22,253,718	
	支出総額			8,691,223	20,353,570	57,491,679	17,548,758	
計	収入総額	1,186,178,042	1,732,628,298	1,795,479,552	1,686,463,930	1,645,459,787	1,304,668,130	
	支出総額	985,433,838	1,527,266,472	1,533,735,437	1,486,163,715	1,432,081,287	1,082,413,159	
その他の政治団体	収入総額	1,575,064,755	1,887,637,087	1,544,224,493	1,725,724,000	1,432,220,198	2,043,366,588	
	支出総額	1,125,942,679	1,448,800,813	1,087,553,886	1,230,347,194	946,137,394	1,643,828,147	
備 考			○7. 4. 9執行 県議会議員一般選挙 (第13回統一地方選挙) ○7. 7. 23執行 第17回参議院議員通常選挙	○8. 10. 20執行 第4回衆議院議員総選挙	○9. 10. 26執行 知事選挙 県議会議員補欠選挙 (伊賀崎・七ヶ浜・桃生) ○9. 11. 16執行 参議院議員補欠選挙 ○9. 12. 14執行 衆議院議員補欠選挙	○10. 7. 12執行 第18回参議院議員通常選挙	○11. 4. 11執行 県議会議員一般選挙 (第14回統一地方選挙) ○11. 10. 30執行 県議会議員補欠選挙 (伊具、牡鹿)	

【その4】

区分		平成12年分	平成13年分	平成14年分	平成15年分	平成16年分	平成17年分	平成18年分	平成19年分	平成20年分	平成21年分	平成22年分	
公表年月日		平成13年12月20日	平成14年10月25日	平成15年11月21日	平成16年11月9日	平成17年8月12日	平成18年8月22日	平成19年9月21日	平成20年9月19日	平成21年9月18日	平成22年11月19日		
要提出団体数	党	1,715	1,651	1,579	1,647	1,574	1,458	1,436	1,422	1,401	1,271		
	その他の政治団体	137	139	134	132	135	130	133	136	137	130		
期限内提出団体数		1,578	1,512	1,445	1,515	1,439	1,328	1,303	1,286	1,264	1,141		
提出率(%)	党	1.235	1.301	1.224	1.229	1.155	1.130	1.063	1.055	1.030	1.066(991)		
	その他の政治団体	117	124	116	119	115	119	122	127	125	128(117)		
提出率(%)		1.118	1.177	1.108	1.110	1.040	1.011	0.941	0.928	0.905	0.938(874)		
収入総額(円)		72.01	78.80	77.52	74.62	73.38	77.50	74.03	74.19	73.52	83.87(77.97)		
支出総額(円)		3,305,558,108	3,049,110,552	2,603,709,914	3,141,922,156	2,687,079,434	3,070,678,187	2,665,305,094	2,917,872,521	2,455,838,967	2,745,094,650		
収入総額(円)		2,555,091,056	2,394,265,541	1,926,687,423	2,525,123,308	2,054,108,938	2,517,010,463	2,027,373,898	2,348,246,099	1,885,976,207	2,159,872,918		
内政	公明党	収入総額	133,854,502	101,003,370	63,734,430	156,489,524	118,553,173	88,969,641	86,918,009	188,419,457	99,357,503	115,400,586	
		支出総額	125,387,899	100,560,812	56,626,353	153,852,005	111,972,794	85,674,961	80,972,710	174,052,931	87,760,821	108,255,600	
	うち 県本部	収入総額	123,869,523	92,075,649	57,993,996	102,211,268	102,320,342	77,432,652	73,182,196	100,479,807	78,258,408	93,858,180	
		支出総額	116,350,279	92,030,789	52,320,760	100,548,067	97,834,941	77,145,545	71,415,325	90,442,708	75,918,092	91,734,979	
	社会民主党	収入総額	109,490,242	108,862,182	106,547,634	118,261,273	108,755,778	96,564,823	79,506,927	88,385,006	77,812,185	71,989,639	
		支出総額	98,144,948	88,468,978	81,673,779	96,060,880	94,717,478	88,088,039	68,168,501	78,316,063	60,157,512	60,007,439	
	うち 県連合	収入総額	97,586,263	89,481,636	86,105,525	103,063,252	92,342,511	81,433,813	66,156,572	74,392,716	62,575,206	62,636,043	
		支出総額	88,093,755	73,441,508	63,374,221	83,155,878	80,284,022	75,644,699	55,882,688	67,826,275	49,049,169	53,341,151	
	自由党	収入総額	24,951,469	3,791,412	3,804,137								
		支出総額	21,165,659	3,230,297	3,797,859								
	平成10年6月届出 うち 県連合会	収入総額	24,951,469	3,791,412	3,804,137								
		支出総額	21,165,659	3,230,297	3,797,859	平成15年9月解散							
	自由民主党	収入総額	850,402,017	750,415,985	505,774,340	685,277,480	640,629,096	749,872,672	666,455,844	550,492,634	634,025,635	750,408,459	
		支出総額	596,861,585	524,770,843	324,947,599	455,745,553	417,063,836	566,506,814	432,435,272	358,561,742	469,534,167	580,098,794	
うち 県連合会	収入総額	357,490,279	301,522,960	210,890,491	246,780,376	276,797,107	334,371,309	280,248,628	224,749,017	224,901,684	241,702,115		
	支出総額	196,693,930	196,558,553	119,392,552	124,193,590	140,278,420	231,782,658	139,007,987	106,407,190	136,706,698	159,576,894		
日本共産党	収入総額	564,266,279	702,212,533	652,737,010	697,231,045	620,869,543	669,423,554	551,949,585	572,620,842	524,210,957	502,513,430		
	支出総額	553,134,103	681,772,143	630,477,144	684,782,993	610,665,195	657,279,259	539,042,711	559,410,982	505,345,057	487,763,598		
うち 県委員会	収入総額	299,822,050	367,510,137	339,600,761	343,139,716	322,900,129	347,029,814	274,153,514	286,377,964	272,927,884	258,193,002		
	支出総額	297,735,744	358,060,911	329,276,390	339,474,318	319,823,020	344,618,867	272,091,932	282,081,502	264,263,996	253,589,543		
民主 党	収入総額	188,179,410	154,982,231	140,779,643	179,554,053	150,271,264	204,122,261	132,922,324	168,653,446	166,833,136	249,052,815		
	支出総額	153,015,449	116,819,065	98,915,602	146,166,341	110,988,377	172,103,165	110,350,062	145,336,773	133,958,912	212,142,300		
うち 県連合会	収入総額	34,831,820	56,019,777	41,249,305	51,021,566	44,196,601	87,598,464	35,907,772	49,755,587	41,486,600	64,157,098		
	支出総額	22,741,372	37,581,845	20,237,932	33,537,125	25,404,408	77,498,646	31,578,873	39,387,572	25,788,183	50,245,594		
国民新党憲友会 宮城県支部	収入総額							1,459,120	1,197,620	787,759	742,052		
	支出総額							391,055	411,196	46,160	0		
計		1,871,143,919	1,821,267,713	1,473,377,194	1,836,813,375	1,639,078,854	1,808,952,951	1,519,211,809	1,569,769,005	1,503,027,175	1,690,106,981		
収入総額		1,547,709,643	1,515,622,138	1,196,438,336	1,536,607,772	1,345,407,680	1,569,652,238	1,231,360,311	1,316,089,687	1,256,802,629	1,448,267,731		
支出総額		1,434,414,189	1,227,842,839	1,130,332,720	1,305,108,781	1,048,000,580	1,261,725,236	1,146,093,285	1,242,508,108	952,511,792	1,054,987,669		
収入総額		1,007,381,413	878,643,403	730,249,087	988,515,536	708,701,258	947,358,225	796,013,587	932,869,278	629,173,578	711,605,187		
支出総額													
備考	収入総額	○12.2.27執行 衆議院宮城県第6区補欠選挙 ○12.6.25執行 第42回衆議院議員総選挙	○13.7.29執行 参議院議員通常選挙 ○13.10.28執行 衆議院宮城県第4区補欠選挙 ○13.10.28執行 知事選挙 衆議院議員補欠選挙(石巻) ○13.12.23執行 県議会議員補欠選挙(志田)		○15.4.13執行 県議会議員一般選挙 (第15回統一地方選挙) ○15.11.9執行 第43回衆議院議員総選挙	○16.7.11執行 参議院議員通常選挙	○17.4.24執行 県議会議員第2区補欠選挙 ○17.9.11執行 第44回衆議院議員総選挙 ○17.10.23執行 知事選挙 県議会議員補欠選挙 (清原、宮城野、泉、石巻)		○19.4.8執行 県議会議員一般選挙 (第16回統一地方選挙) ○19.7.29執行 参議院議員通常選挙		○21.8.30執行 第45回衆議院議員総選挙 ○21.10.25執行 知事選挙		

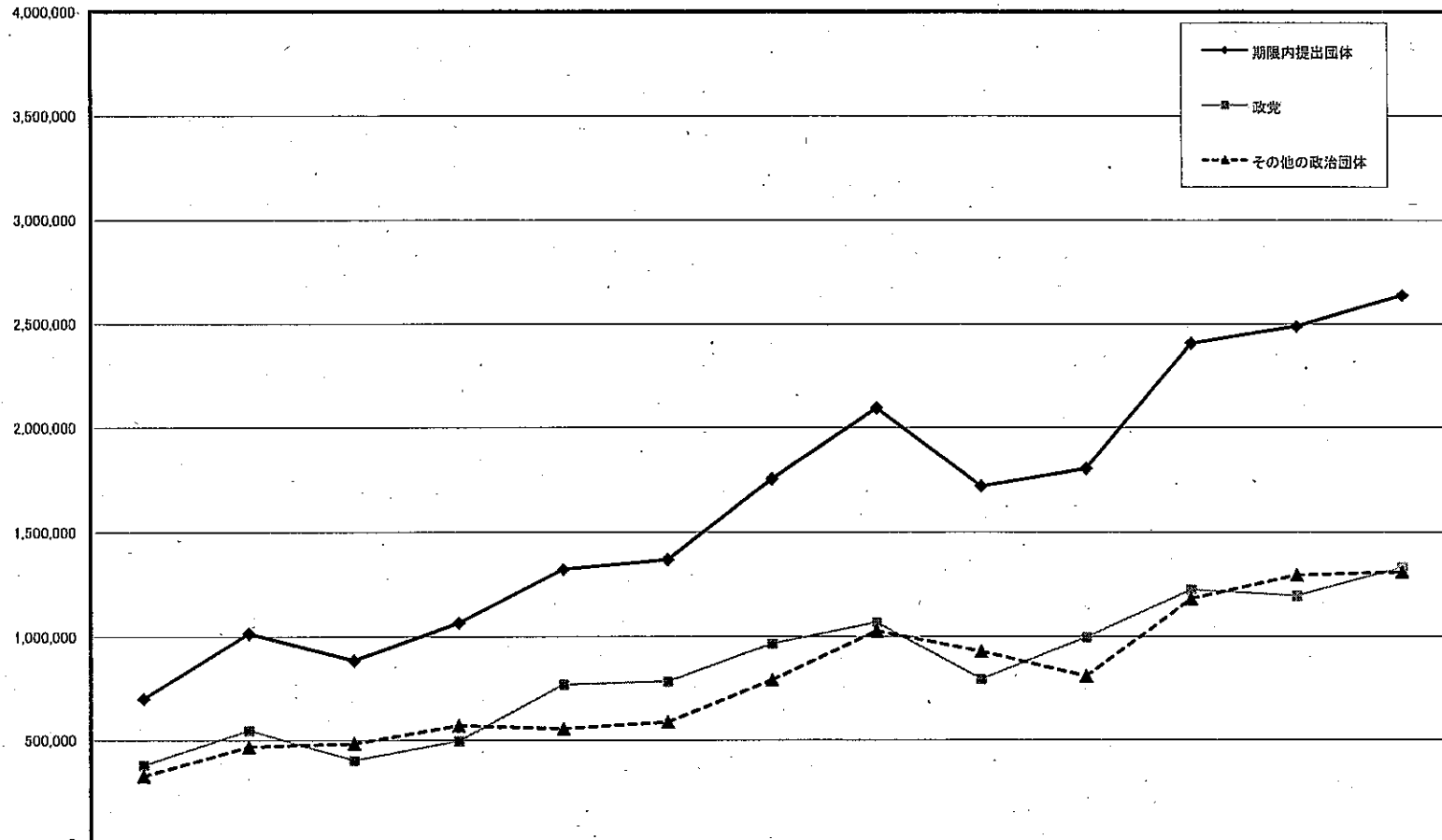
※平成21年分以降の期限内提出団体数の欄は定期公表に係る団体数である。()は期限(国会議員関係政治団体:5月31日,その他の団体:3月31日)内提出団体数である。
 ※平成21年分以降の収入・支出額は定期公表に係る団体の額である。

区 分		平成22年分	平成23年分													
公表年月日		平成23年11月29日	平成24年11月30日													
内 政 党	要 請 出 団 体 数	1,221	1,193													
	政 党	127	137													
	その他の政治団体	1,094	1,056													
	期 限 内 提 出 団 体 数	1,000(940)	1002(914)													
	政 党	125(105)	133(113)													
	その他の政治団体	875(835)	869(801)													
	提 出 率 (%)	81.90(76.99)	83.99(76.61)													
	収 入 総 額 (円)	2,430,822,048	2,569,140,516													
	支 出 総 額 (円)	1,858,772,303	1,996,046,541													
	政 党	公 明 党	収入総額	130,065,692	171,833,686											
			支出総額	111,529,747	141,866,706											
		うち 県本部	収入総額	107,271,634	95,659,899											
			支出総額	93,535,976	78,443,437											
		社会民主党	収入総額	68,430,471	55,952,144											
支出総額			56,890,274	42,419,146												
うち 県連合		収入総額	59,921,893	48,174,333												
		支出総額	51,053,707	36,690,597												
自由民主党		収入総額	467,128,064	318,234,525												
		支出総額	336,751,640	227,341,791												
うち 県連合会		収入総額	207,893,667	114,000,177												
		支出総額	150,997,593	80,512,745												
日本共産党		収入総額	481,552,089	674,665,814												
		支出総額	458,391,525	599,909,868												
うち 県委員会	収入総額	245,840,329	355,716,697													
	支出総額	237,296,466	300,369,554													
民 主 党	収入総額	254,037,259	264,715,076													
	支出総額	218,357,071	229,923,167													
うち 県連合会	収入総額	68,811,394	113,011,524													
	支出総額	60,748,094	101,575,952													
みんなの党	収入総額	13,000,000	48,499,675													
	支出総額	12,800,658	46,313,604													
平成22年6月届出 国民新党県支部 宮城県支部	収入総額	742,345														
	支出総額	0	平成23年6月解散													
計	収入総額	1,414,213,575	1,533,900,920													
	支出総額	1,194,720,915	1,287,774,282													
その他の政治団体	収入総額	1,016,608,473	1,035,239,596													
	支出総額	664,051,388	708,272,259													
備 考		○22.7.11執行 第22回参議院議員通常選挙 東日本大震災により 6/30までに提出期限 が延長	○23.11.13執行 県議会議員一般選挙													

※平成21年分以降の期限内提出団体数の欄は定期公表に係る団体数である。()は期限(国会議員関係政治団体:5月31日,その他の団体:3月31日)内提出団体数である。
 ※平成21年分以降の収入・支出額は定期公表に係る団体の額である。

政治団体の各年推移(収入)昭和51年～昭和63年

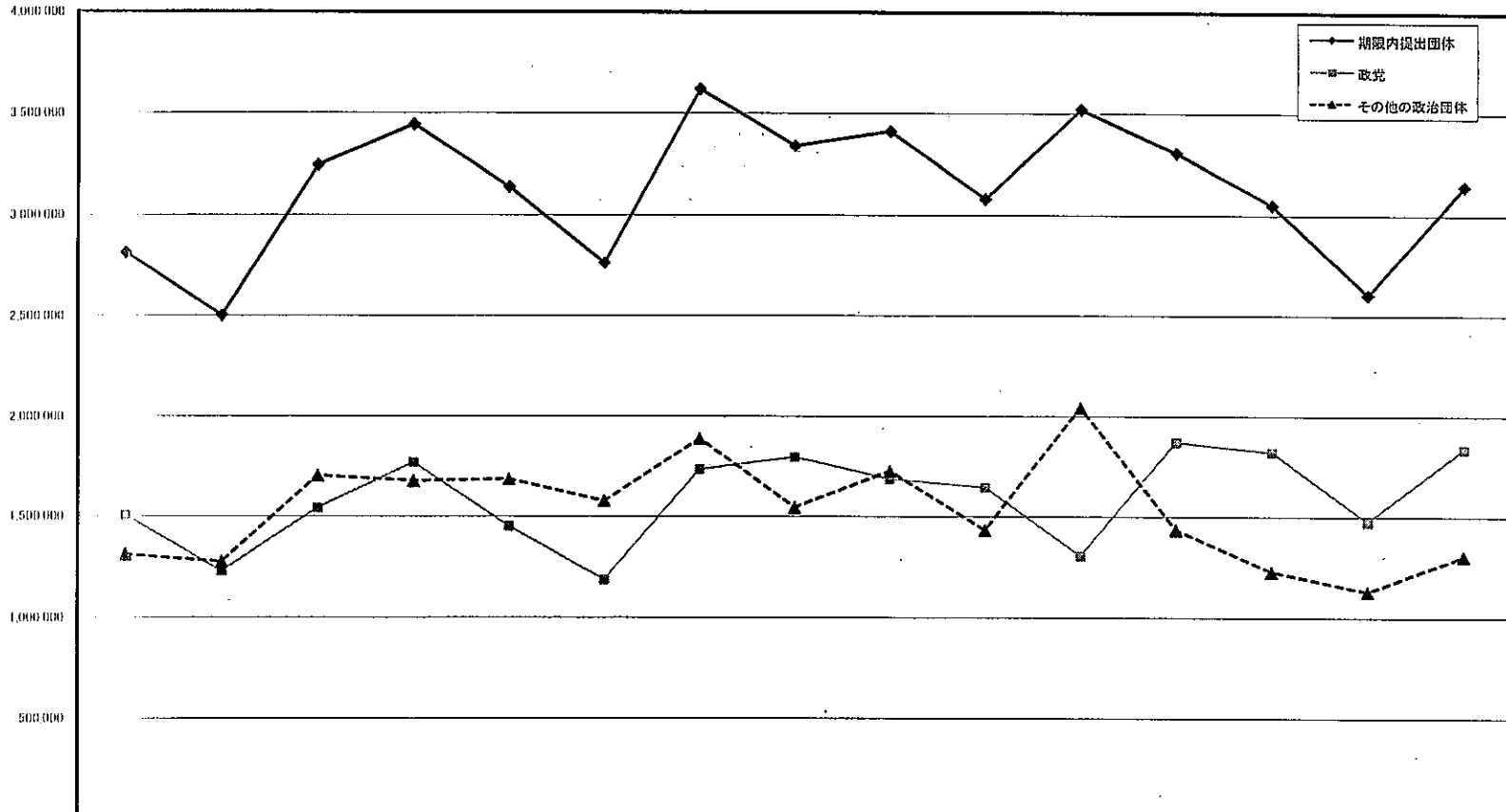
(単位:千円)



	昭和51年分	52年分	53年分	54年分	55年分	56年分	57年分	58年分	59年分	60年分	61年分	62年分	63年分
◆ 期限内提出団体	698,915	1,013,987	882,825	1,065,037	1,321,583	1,368,827	1,755,155	2,093,659	1,720,118	1,803,921	2,404,600	2,487,976	2,639,145
■ 政党	375,755	547,459	399,916	495,567	767,015	782,330	965,445	1,067,298	793,317	996,625	1,223,961	1,194,607	1,330,540
▲ その他の政治団体	323,160	466,527	482,910	569,470	554,568	586,497	789,710	1,026,361	926,801	807,296	1,180,639	1,293,368	1,308,605

政治団体の各年推移(収入)平成元年～平成15年

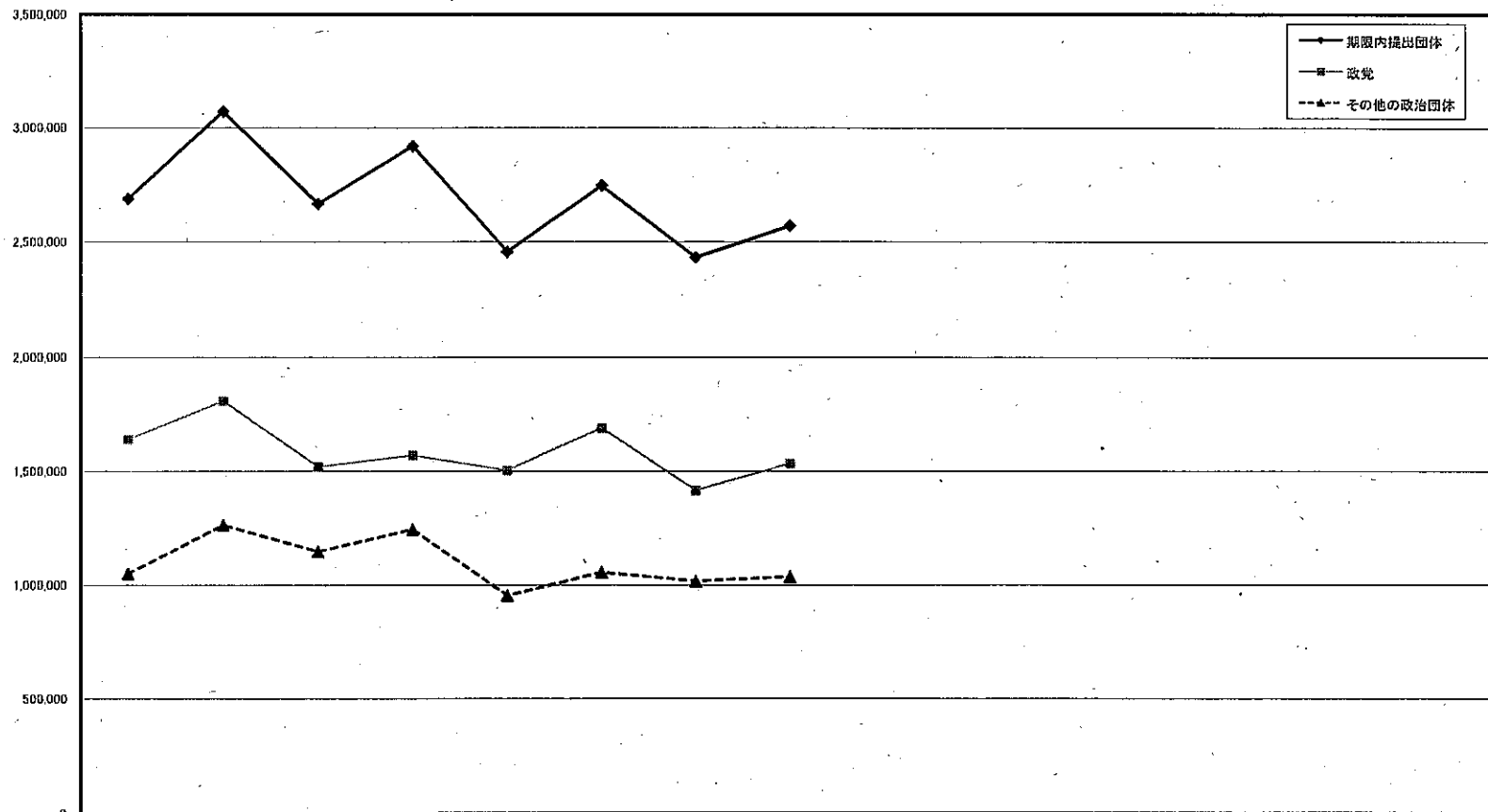
(単位:千円)



	平成元年分	2年分	3年分	4年分	5年分	6年分	7年分	8年分	9年分	10年分	11年分	12年分	13年分	14年分	15年分
◆ 期限内提出団体	2,813,289	2,500,472	3,242,573	3,443,854	3,135,987	2,761,243	3,620,265	3,339,704	3,412,188	3,077,680	3,520,653	3,305,558	3,049,111	2,603,710	3,141,822
□ 政党	1,503,716	1,226,383	1,540,544	1,768,179	1,450,612	1,185,178	1,732,528	1,795,480	1,685,464	1,545,460	1,304,668	1,871,144	1,821,268	1,473,377	1,835,813
▲ その他の政治団体	1,309,572	1,274,089	1,702,029	1,675,675	1,685,375	1,575,065	1,887,637	1,544,224	1,725,724	1,432,220	2,043,357	1,434,414	1,227,843	1,130,333	1,305,109

政治団体の各年推移(収入)平成16年以降

(単位:千円)

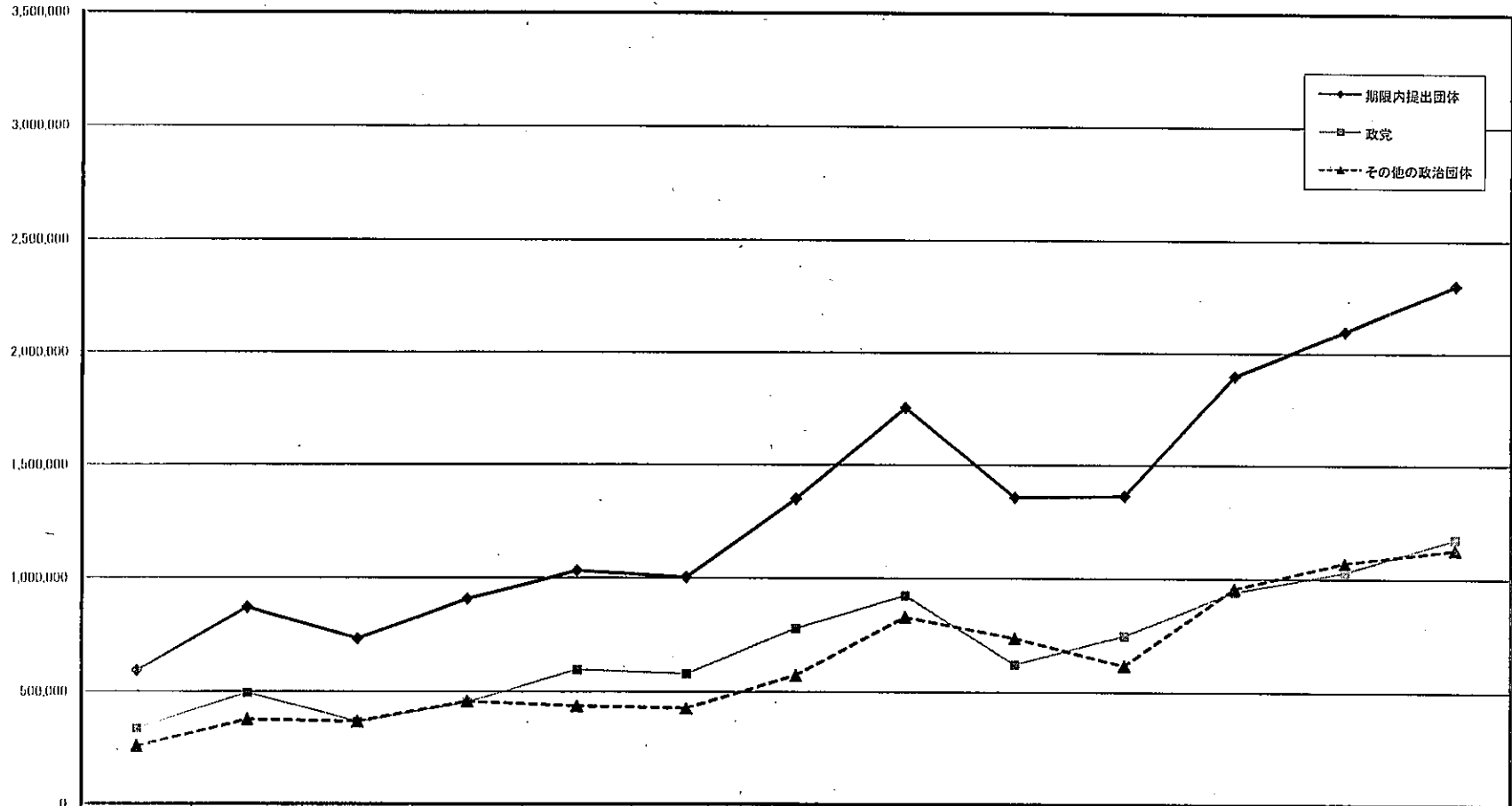


	16年分	17年分	18年分	19年分	20年分	21年分	22年分	23年分						
◆ 期限内提出団体	2,687,079	3,070,678	2,665,305	2,917,873	2,465,839	2,745,095	2,430,822	2,569,141						
■ 政党	1,639,079	1,808,953	1,519,212	1,569,769	1,503,027	1,690,107	1,414,214	1,533,901						
▲ その他の政治団体	1,046,001	1,261,725	1,146,693	1,242,508	952,512	1,054,988	1,016,608	1,035,240						

※平成21年分以降の収入額は定期公表に係る団体の額である。

政治団体の各年推移(支出)昭和51年～昭和63年

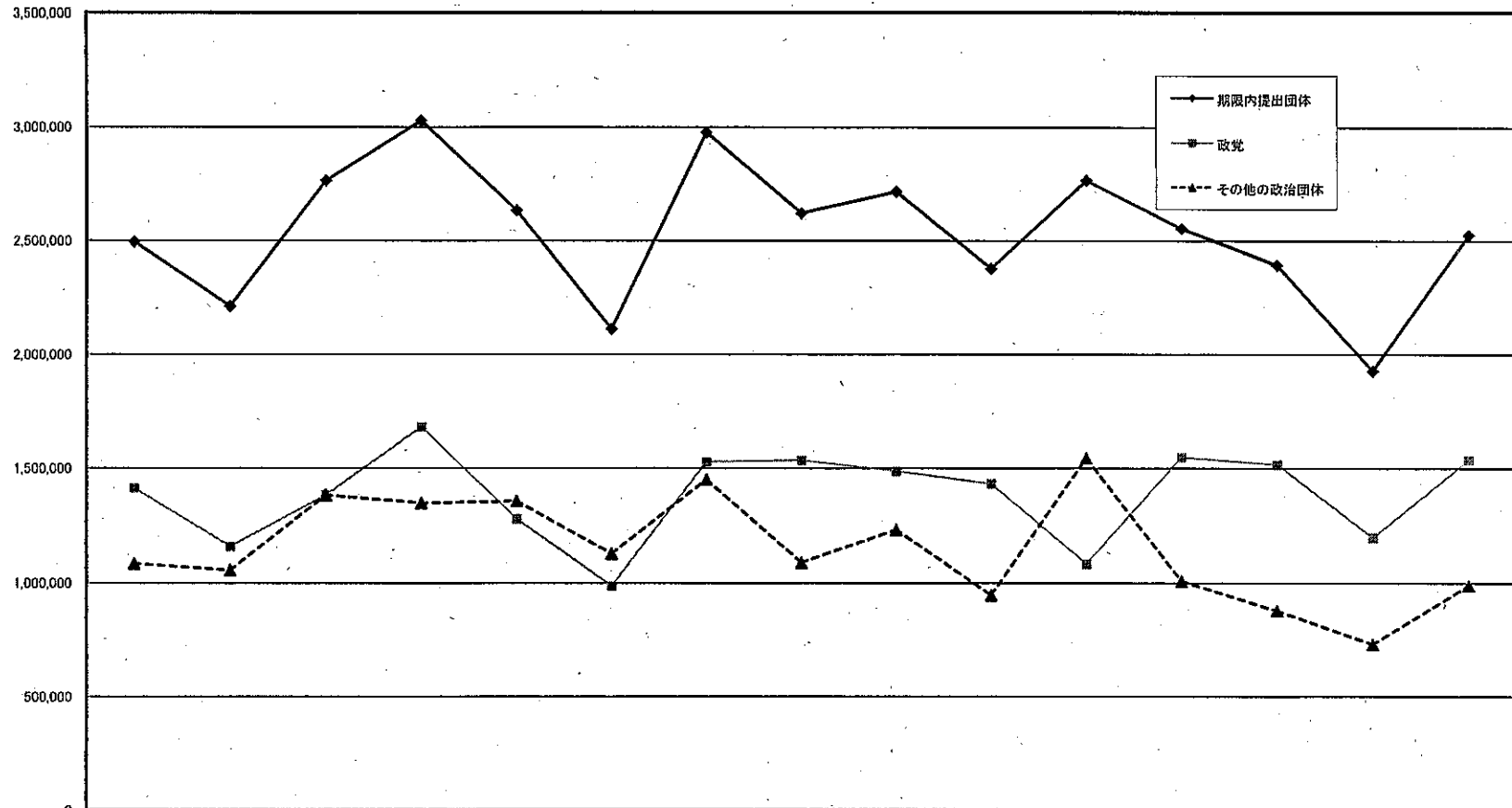
(単位:千円)



	昭和51年分	52年分	53年分	54年分	55年分	56年分	57年分	58年分	59年分	60年分	61年分	62年分	63年分
◆ 期限内提出団体	689,804	868,729	731,890	906,124	1,030,790	1,003,359	1,349,916	1,752,936	1,357,044	1,363,643	1,896,150	2,097,747	2,303,640
■ 政党	334,703	493,301	365,568	451,160	596,018	577,645	778,594	923,817	620,714	747,244	940,576	1,028,378	1,175,800
▲ その他の政治団体	255,012	375,428	366,323	454,964	434,772	425,714	571,322	829,119	736,331	616,399	955,574	1,069,369	1,127,840

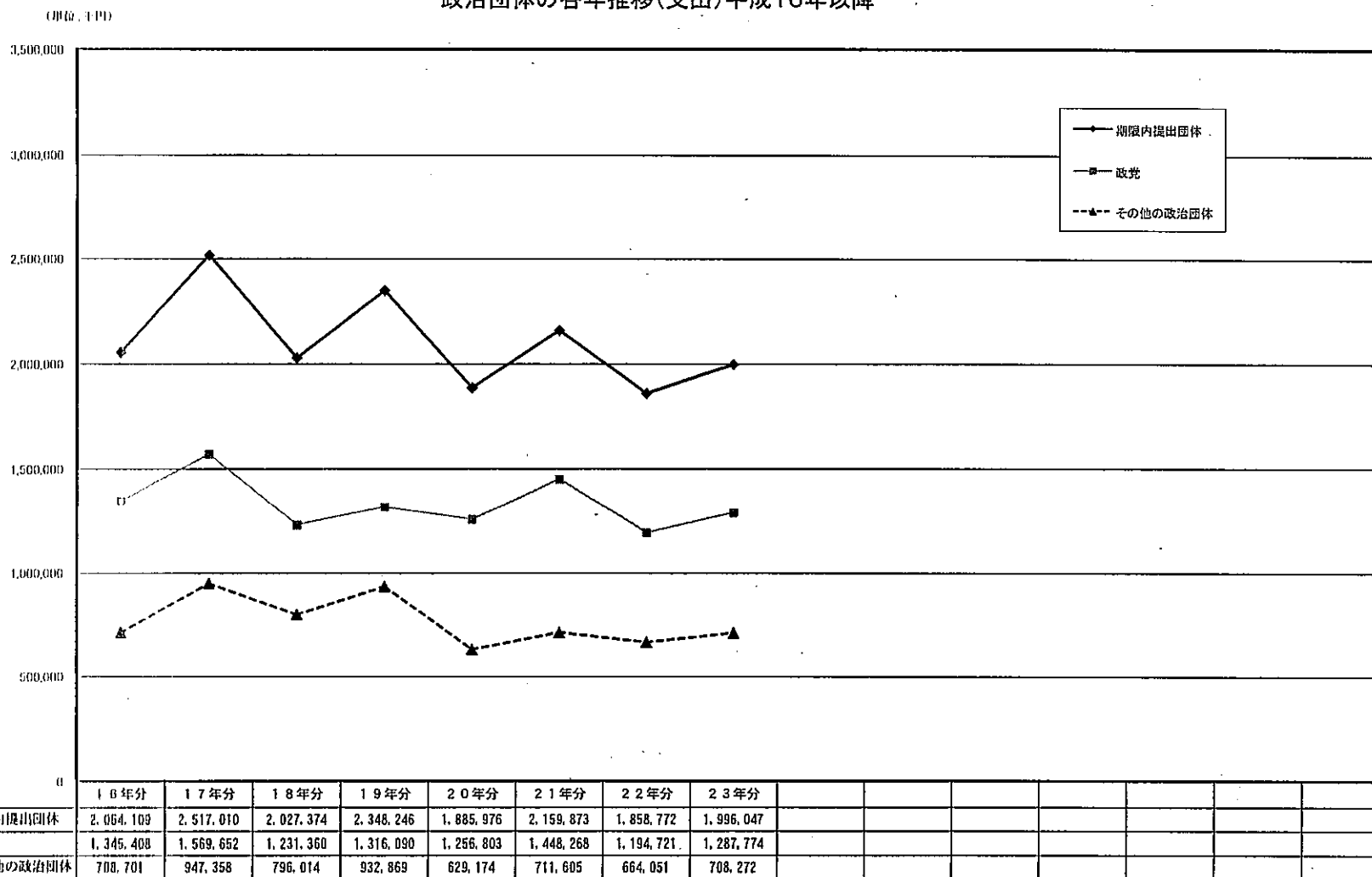
政治団体の各年推移(支出)平成元年～平成15年

(単位:千円)



	平成元年分	2年分	3年分	4年分	5年分	6年分	7年分	8年分	9年分	10年分	11年分	12年分	13年分	14年分	15年分
◆ 期限内提出団体	2,494,497	2,212,598	2,763,518	3,027,123	2,632,824	2,111,377	2,976,067	2,621,289	2,716,511	2,378,219	2,765,521	2,555,091	2,394,266	1,926,687	2,525,123
■ 政党	1,411,504	1,158,340	1,381,918	1,680,107	1,277,939	985,434	1,527,266	1,533,735	1,486,164	1,432,081	1,082,413	1,547,710	1,515,622	1,196,438	1,536,608
▲ その他の政治団体	1,082,994	1,054,258	1,381,600	1,347,016	1,354,885	1,125,943	1,448,801	1,087,554	1,230,347	946,137	1,543,828	1,007,381	878,643	730,249	988,516

政治団体の各年推移(支出)平成16年以降



※平成21年分以降の支出額は定期公表に係る団体の額である。

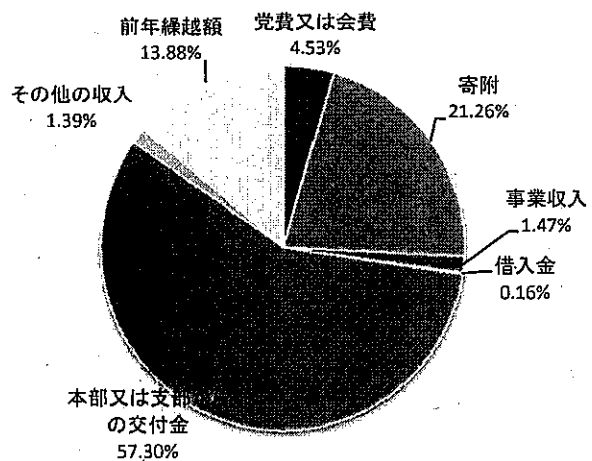
政党の収入内訳

区 分	金 額	割 合
党 費 又 は 会 費	69,417,945	4.53
寄 附	326,077,685	21.26
事 業 収 入	22,549,856	1.47
借 入 金	2,490,000	0.16
本部又は支部からの交付金	878,997,603	57.30
そ の 他 の 収 入	21,395,629	1.39
前 年 繰 越 額	212,972,202	13.88
合 計	1,533,900,920	100.00

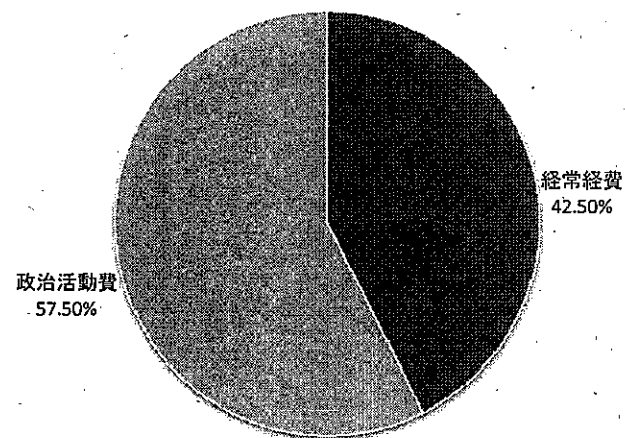
政党の支出内訳

区 分	金 額	割 合
経 常 経 費	547,311,069	42.50
政 治 活 動 費	740,463,213	57.50
合 計	1,287,774,282	100.00

政党の収入内訳



政党の支出内訳



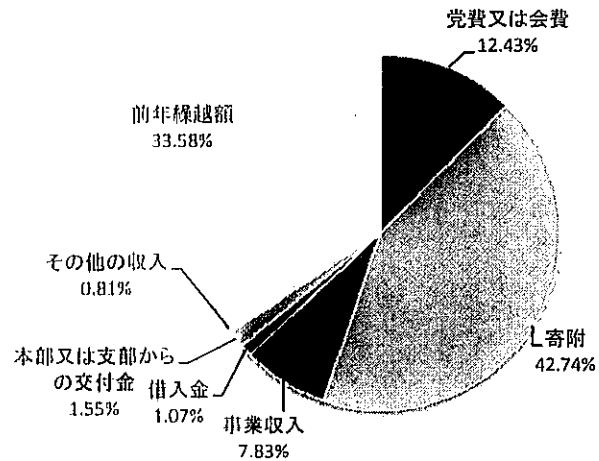
その他の政治団体の収入内訳

区 分	金 額	割 合
党 費 又 は 会 費	128,681,383	12.43
寄 附	442,461,734	42.74
事 業 収 入	81,057,014	7.83
借 入 金	11,029,506	1.07
本部又は支部からの交付金	16,030,260	1.55
そ の 他 の 収 入	8,389,075	0.81
前 年 繰 越 額	347,590,624	33.58
合 計	1,035,239,596	100.00

その他の政治団体の支出内訳

区 分	金 額	割 合
経 常 経 費	309,027,981	43.63
政 治 活 動 費	399,244,278	56.37
合 計	708,272,259	100.00

その他の政治団体の収入内訳



その他の政治団体の支出内訳

