

平成24年分
「収支報告書の要旨」の概要

平成25年11月29日公表

宮城県選挙管理委員会

目 次

【掲載公報：平成25年11月29日付け宮城県公報第2512号（別冊）】

○ 政治団体の平成24年分収支報告書の公表要旨

1	収支報告書の提出状況	1
2	全体の収支の概況	
(1)	収 入	2
(2)	支 出	3
3	収入及び支出の内訳	
(1)	総 括 表	4
(2)	政 党	5
(3)	その他の政治団体（収入総額1千万円以上の団体）	14
(4)	その他の政治団体（収入総額5百万円以上1千万円未満の団体）	16
4	資産等の内訳	18
5	参 考	
(1)	政党別収入支出内訳	19
(2)	期限内提出団体の各年比較等	21

1 収支報告書の提出状況

区 分		届出団体数	提出団体数	提 出 率
		A	B	B/A(%)
政 党	平成24年	136	134	98.5
	平成23年	137	133	97.1
その他の政治団体	平成24年	988	874	88.5
	平成23年	1,056	869	82.3
合 計	平成24年	1,124	1,008	89.7
	平成23年	1,193	1,002	84.0

(注) 1 「届出団体」とは、平成24年12月31日現在で政治資金規正法第6条の規定により県選挙管理委員会に政治団体の届出をしている団体であり、今回、平成24年分収支報告書を提出すべき団体である。

(注) 2 「提出団体」とは、政治資金規正法第12条の規定により県選挙管理委員会に平成24年分収支報告書を平成25年9月30日までに提出した団体である。

2 全体の収支の概況

(1) 収入

(単位:千円、%)

区 分	年 額	本 収 入 額	左 の 内 訳										前 年 額	合 計
			党費・会費	寄 附				事業収入	借入金	本部支部分 交付金入	その他の収入			
				個人	法人	その他 の 団 体	政治団体				計	政 交 付		
政 党	24年	1,408,095	70,873	231,296	83,496	53,376	368,168	69,934	4,060	878,971	0	16,090	242,294	1,650,389
	23年	1,320,929	69,418	265,199	38,432	22,351	326,078	22,550	2,490	878,998	0	21,396	212,972	1,533,901
	24年-23年	87,167	1,455	-33,903	45,064	31,025	42,090	47,384	1,570	-27	0	-5,306	29,322	116,488
	対前年比	106.6	102.1	87.2	217.3	238.8	112.9	310.1	163.1	100.0	—	75.2	113.8	107.6
その他の政治団体	24年	570,372	124,425	129,784	0	194,754	324,538	85,119	8,265	19,341	0	8,683	320,582	890,953
	23年	687,649	128,681	214,745	0	227,716	442,462	81,057	11,030	16,030	0	8,389	347,591	1,035,240
	24年-23年	-117,277	-4,256	-84,961	0	-32,962	-117,923	4,062	-2,765	3,311	0	294	-27,009	-144,286
	対前年比	82.9	96.7	60.4	—	85.5	73.3	105.0	74.9	120.7	—	103.5	92.2	86.1
合 計	24年	1,978,467	195,299	361,079	83,496	248,131	692,706	155,053	12,325	898,312	0	24,773	562,876	2,541,343
	23年	2,008,578	198,099	479,944	38,432	250,067	768,539	103,607	13,520	895,028	0	29,785	560,563	2,569,141
	24年-23年	-30,110	-2,801	-118,865	45,064	-1,937	-75,833	51,446	-1,195	3,284	0	-5,012	2,313	-27,798
	対前年比	98.5	98.6	75.2	217.3	99.2	90.1	149.7	91.2	100.4	—	83.2	100.4	98.9

(注)1 政党匿名寄附については、少額のため寄附の内訳には計上していないが、寄附計には含まれている。

(注)2 表示単位未満は四捨五入しているため、計と一致しない場合がある。

(2) 支出

(単位:千円、%)

区 分	経 常 経 費					政 治 活 動 費													合 計 ① + ②	
	人件費	光熱水費	備 消耗品費	事務所費	計 ①	組 織 活 動 費	選 挙 関 係 費	機 関 紙 誌 の 発 行 そ の 他 の 事 業 費					調 査 費	寄 付 金	附 金	そ の 他 の 経 費	計 ②	う ち 本 部 交 付 金		ち 支 部 交 付 金
								機 関 紙 誌	宣 伝	政 治 資 金 パ ー ティ	そ の 他	小 計								
政 党	24年	368,115	11,566	61,707	151,291	592,679	157,141	96,025	24,137	107,010	10,395	908	142,450	11,152	309,545	9,030	725,343	241,856	1,318,022	
	23年	326,039	12,152	59,093	150,027	547,311	152,032	118,188	19,884	86,332	7,885	1,007	115,108	3,240	343,038	8,857	740,463	260,902	1,287,774	
	24年-23年	42,076	-586	2,614	1,264	45,368	5,109	-22,163	4,253	20,678	2,509	-99	27,342	7,912	-33,493	173	-15,121	-19,045	30,247	
	対前年比	112.9	95.2	104.4	100.8	108.3	103.4	81.2	121.4	124.0	131.8	90.2	123.8	344.2	90.2	102.0	98.0	92.7	102.3	
その他の政治団体	24年	77,337	6,074	33,962	59,758	177,132	110,308	21,644	11,979	17,022	24,999	20,514	74,514	4,758	76,798	86,444	374,466	5,878	551,598	
	23年	116,161	10,660	54,864	127,344	309,028	126,310	11,041	27,166	48,441	16,175	13,005	104,786	5,217	138,015	13,875	399,244	4,724	708,272	
	24年-23年	-38,823	-4,586	-20,901	-67,585	-131,896	-16,002	10,603	-15,187	-31,419	8,824	7,509	-30,272	-459	-61,218	72,569	-24,779	1,154	-156,675	
	対前年比	66.6	57.0	61.9	46.9	57.3	87.3	196.0	44.1	35.1	154.6	157.7	71.1	91.2	55.6	623.0	93.8	124.4	77.9	
合 計	24年	445,453	17,640	95,669	211,049	769,811	267,449	117,669	36,116	124,032	35,394	21,422	216,964	15,910	386,343	95,474	1,099,808	247,735	1,869,619	
	23年	442,200	22,812	113,957	277,371	856,339	278,342	129,228	47,050	134,773	24,060	14,012	219,895	8,457	481,053	22,732	1,139,707	265,626	1,996,047	
	24年-23年	3,253	-5,172	-18,288	-66,322	-86,528	-10,893	-11,560	-10,934	-10,741	11,334	7,410	-2,930	7,453	-94,711	72,742	-39,899	-17,891	-126,427	
	対前年比	100.7	77.3	84.0	76.1	89.9	96.1	91.1	76.8	92.0	147.1	152.9	98.7	188.1	80.3	420.0	96.5	93.3	93.7	

(注) 表示単位未満は四捨五入しているため、計と一致しない場合がある。

3 収入及び支出の内訳

(1) 総括表

(単位：円)

区 分	団体数	収 入								支 出		
		党費又は会費	寄 附	事業収入	借 入	金 交 付	金	その他の収入	前年繰越額	計	経 常 経 費	政治活動費
○ 政党	134	70,873,267	368,167,791	69,933,646	4,060,000	878,970,934	16,089,801	242,293,926	1,650,389,365	592,678,884	725,342,674	1,318,021,558
○ その他の政治団体	874	124,425,435	324,538,393	85,118,980	8,265,000	19,340,880	8,683,203	320,581,574	890,953,465	177,132,038	374,465,692	551,597,730
(1) 収入総額 1千万円以上の団体	15	88,658,575	145,210,590	9,507,500	0	17,163,730	4,522,502	139,811,658	404,874,555	71,659,237	200,971,093	272,630,330
(2) 収入総額 5百万円以上1千万円未満の団体	23	15,488,995	48,443,888	41,127,444	5,000,000	217,300	1,393,223	50,627,796	162,298,646	37,573,871	58,119,416	95,693,287
(3) 収入総額 1円以上5百万円未満の団体	523	20,277,865	130,883,915	34,484,036	3,265,000	1,959,850	2,767,478	130,142,120	323,780,264	67,898,930	115,375,183	183,274,113
(4) 収入総額 0円の団体	313	0	0	0	0	0	0	0	0	0	0	0
○ 平成24年分計	1,008	195,298,702	692,706,184	155,052,626	12,325,000	898,311,814	24,773,004	562,875,500	2,541,342,830	769,810,922	1,099,808,366	1,869,619,288

(注) 「交付金」とは、本部又は支部からの交付金をいう。

(寄附の内訳)

区 分	寄 附				計
	個 人	法 人	政治団体	政党匿名	
○ 政党	231,295,501	83,496,140	53,376,150	—	368,167,791
○ その他の政治団体	129,783,995	0	194,754,398	—	324,538,393
(1) 収入総額 1千万円以上の団体	25,486,500	0	119,724,090	—	145,210,590
(2) 収入総額 5百万円以上1千万円未満の団体	10,073,888	0	38,370,000	—	48,443,888
(3) 収入総額 1円以上5百万円未満の団体	94,223,607	0	36,660,308	—	130,883,915
(4) 収入総額 0円の団体	0	0	0	—	0
○ 平成24年分計	361,079,496	83,496,140	248,130,548	0	692,706,184

(2)政 党(収入の内訳)

(単位:円)

政治団体の名称	収入総額	(前年繰越額)	(本年収入額)	個人の負担 する党費又 は会費	寄附					機関紙誌 の発行そ の他の事 業による収 入	借入金	本部支部交 付金	その他の 収入
					個人からの寄 附	法人その 他の団体から の寄附	政治団体か らの寄附	政党匿名 寄附	小計				
公明党石巻総支部	437,268	137,238	300,030	0	0	0	0	0	0	0	0	300,000	30
公明党塩釜総支部	2,335,367	2,035,341	300,026	0	0	0	0	0	0	0	0	300,000	26
公明党仙台青葉総支部	1,090,434	1,090,314	120	0	0	0	0	0	0	0	0	0	120
公明党仙台泉総支部	1,446,628	1,446,490	138	0	0	0	0	0	0	0	0	0	138
公明党仙台太白総支部	2,490,378	2,490,275	103	0	0	0	0	0	0	0	0	0	103
公明党仙台宮城野総支部	950,006	649,973	300,033	0	0	0	0	0	0	0	0	300,000	33
公明党仙台若林総支部	649,784	649,684	100	0	0	0	0	0	0	0	0	0	100
公明党仙南総支部	8,498,227	3,812,981	4,685,246	0	4,630,000	55,000	0	0	4,685,000	0	0	0	246
公明党仙北総支部	1,846,268	438,222	1,408,046	0	1,108,000	0	0	0	1,108,000	0	0	300,000	46
公明党宮城県本部	78,961,496	17,216,462	61,745,034	0	23,587,500	400,000	0	0	23,987,500	216,000	0	37,502,977	38,557
10													
(公明党 計)	98,705,856	29,966,980	68,738,876	0	29,325,500	455,000	0	0	29,780,500	216,000	0	38,702,977	39,399
社会民主党仙台支部連合	4,186,302	1,102,802	3,083,500	0	0	0	0	0	0	0	0	3,083,500	0
社会民主党宮城県第6区支部連合	2,260,419	807,419	1,453,000	0	0	0	0	0	0	0	0	1,453,000	0
社会民主党宮城県連合	48,659,042	11,483,736	37,175,306	0	17,489,306	0	100,000	0	17,589,306	0	0	18,200,000	1,386,000
3													
(社会民主党 計)	55,105,763	13,393,957	41,711,806	0	17,489,306	0	100,000	0	17,589,306	0	0	22,736,500	1,386,000
自由民主党青葉区支部	2,128,429	591,316	1,537,113	117,000	1,320,000	0	0	0	1,320,000	0	0	100,000	113
自由民主党石越支部	445,678	284,078	161,600	111,600	0	0	0	0	0	0	0	50,000	0
自由民主党石巻市支部	639,767	444,239	195,528	40,800	0	0	0	0	0	130,000	0	24,600	128
自由民主党泉区支部	1,395,217	641,206	754,011	141,900	480,000	0	0	0	480,000	0	0	100,000	32,111
自由民主党一迫支部	327,734	244,097	83,637	33,600	0	0	0	0	0	0	0	50,000	37
自由民主党岩出山支部	398,423	291,075	107,348	28,800	0	0	0	0	0	28,500	0	50,000	48
自由民主党岩沼市支部	832,934	264,705	568,229	43,200	30,000	0	0	0	30,000	145,000	0	350,000	29
自由民主党鷺沢支部	190,060	135,238	54,822	4,800	0	0	0	0	0	0	0	50,000	22
自由民主党大河原町支部	500,380	175,563	324,817	124,800	0	0	200,000	0	200,000	0	0	0	17
自由民主党女川町支部	121,003	63,803	57,200	7,200	0	0	0	0	0	0	0	50,000	0
自由民主党角田市支部	561,577	47,359	514,218	100,200	16,000	0	350,000	0	366,000	48,000	0	0	18
自由民主党鹿島台支部	531,430	148,623	382,807	184,800	0	0	100,000	0	100,000	48,000	0	50,000	7
自由民主党河南支部	210,150	72,535	137,615	87,600	0	0	0	0	0	0	0	50,000	15
自由民主党加美町支部	344,164	93,334	250,830	162,000	0	0	0	0	0	38,810	0	50,000	20
自由民主党川崎町支部	388,146	153,323	234,823	34,800	0	0	200,000	0	200,000	0	0	0	23
自由民主党金成支部	160,879	51,328	109,551	42,000	0	0	0	0	0	0	0	50,000	17,551
自由民主党栗駒支部	558,571	310,545	248,026	138,000	0	0	0	0	0	60,000	0	50,000	26
自由民主党軽自動車支部	9,100	0	9,100	9,100	0	0	0	0	0	0	0	0	0

(注)1 収入総額=前年繰越額+本年収入額

(注)2 五十音順

(単位:円)

政治団体の名称	収入総額	(前年繰越額)	(本年収入額)	個人の負担 する党費又 は会費	寄附					機関紙誌 の発行そ の他の事 業による収 入	借入金	本部支部交 付金	その他の 収入
					個人からの寄 附	法人その 他の団体から の寄附	政治団体か らの寄附	政党匿名 寄附	小計				
自由民主党気仙沼市支部	85,555	25,955	59,600	9,600	0	0	0	0	0	0	0	50,000	0
自由民主党小牛田支部	516,821	239,790	277,031	188,000	0	0	0	0	0	39,000	0	50,000	31
自由民主党蔵王町支部	345,164	68,156	277,008	0	0	0	0	0	0	0	0	248,000	29,008
自由民主党三本木支部	403,380	76,567	326,813	76,800	0	0	0	0	0	50,000	0	200,000	13
自由民主党塩釜市支部	1,198,989	727,917	471,072	126,000	0	0	100,000	0	100,000	194,000	0	50,000	1,072
自由民主党色麻町支部	979,607	645,913	333,694	141,600	0	0	100,000	0	100,000	42,000	0	50,000	94
自由民主党七ヶ宿町支部	376,431	151,231	225,200	25,200	0	0	0	0	0	0	0	200,000	0
自由民主党七ヶ浜町支部	369,539	134,114	235,425	50,400	0	0	100,000	0	100,000	0	0	50,000	35,025
自由民主党志津川支部	273,456	211,456	62,000	12,000	0	0	50,000	0	50,000	0	0	0	0
自由民主党柴田町支部	779,965	291,125	488,840	142,800	0	0	200,000	0	200,000	96,000	0	50,000	40
自由民主党白石市支部	3,082,137	1,140,969	1,941,168	240,000	0	500,000	0	0	500,000	0	0	400,000	801,168
自由民主党瀬峰支部	384,011	309,959	74,052	0	0	0	0	0	0	0	0	50,000	24,052
自由民主党仙台市区支部連合会	23,468,679	8,202,759	15,265,920	280,600	0	0	2,040,000	0	2,040,000	0	0	12,922,000	23,320
自由民主党太白区支部	1,061,121	184,174	876,947	56,900	720,000	0	0	0	720,000	0	0	100,000	47
自由民主党大和町支部	411,394	202,571	208,823	58,800	0	0	100,000	0	100,000	0	0	50,000	23
自由民主党多賀城市支部	1,241,510	14,208	1,227,302	328,800	400,000	0	0	0	400,000	343,500	0	150,000	5,002
自由民主党田尻支部	330,243	265,799	64,444	14,400	0	0	0	0	0	0	0	50,000	44
自由民主党たばこ販売支部	92,500	0	92,500	32,500	0	0	0	0	0	60,000	0	0	0
自由民主党中古自動車販売支部	104,000	104,000	0	0	0	0	0	0	0	0	0	0	0
自由民主党築館支部	317,557	191,942	125,615	75,600	0	0	0	0	0	0	0	50,000	15
自由民主党津山支部	223,550	7,150	216,400	56,400	0	0	0	0	0	60,000	0	100,000	0
自由民主党東和支部	53,558	2,792	50,766	0	0	0	0	0	0	0	0	50,000	766
自由民主党富谷町支部	214,237	1,837	212,400	62,400	0	0	100,000	0	100,000	0	0	50,000	0
自由民主党豊里支部	229,605	148,393	81,212	31,200	0	0	0	0	0	0	0	50,000	12
自由民主党名取市支部	523,000	72,200	450,800	100,800	0	0	300,000	0	300,000	0	0	50,000	0
自由民主党鳴子支部	345,673	333,618	12,055	12,000	0	0	0	0	0	0	0	0	55
自由民主党鳴瀬支部	307,829	184,052	123,777	0	35,540	0	0	0	35,540	0	0	88,200	37
自由民主党21世紀宮城をつくる会	319,177	0	319,177	319,150	0	0	0	0	0	0	0	0	27
自由民主党古川支部	1,728,164	352,310	1,375,854	64,800	0	1,030,000	0	0	1,030,000	97,000	0	150,000	34,054
自由民主党松島町支部	1,079,192	646,187	433,005	181,900	0	0	100,000	0	100,000	101,000	0	50,000	105
自由民主党松山支部	249,204	79,786	169,418	14,400	0	0	100,000	0	100,000	5,000	0	50,000	18
自由民主党丸森町支部	546,156	159,533	386,623	117,600	0	0	0	0	0	0	0	200,000	69,023
自由民主党南方支部	231,383	175,355	56,028	0	0	0	0	0	0	0	0	56,000	28
自由民主党宮城県角田市伊具郡第一支部	409,000	0	409,000	39,000	0	370,000	0	0	370,000	0	0	0	0
自由民主党宮城県環境保全支部	0	0	0	0	0	0	0	0	0	0	0	0	0
自由民主党宮城県看護連盟支部	166,300	67,489	98,811	98,800	0	0	0	0	0	0	0	0	11
自由民主党宮城県小売酒販支部	0	0	0	0	0	0	0	0	0	0	0	0	0
自由民主党宮城県小売販売支部	121,765	118,501	3,264	3,250	0	0	0	0	0	0	0	0	14
自由民主党宮城県港湾支部	180,765	87,151	93,614	93,600	0	0	0	0	0	0	0	0	14

(注)1 収入総額＝前年繰越額＋本年収入額

(注)2 五十音順

政党(収入)

(単位:円)

政治団体の名称	収入総額	(前年繰越額)	(本年収入額)	個人の負担 する党費又 は会費	寄附					機関紙誌 の発行そ 他の事 業による収 入	借入金	本部支部交 付金	その他の 収入
					個人からの寄 附	法人その 他の団 体から の寄附	政治団体か らの寄附	政党匿名 寄附	小計				
自由民主党宮城県参議院選挙区第一支部	27,593,200	3,957,002	23,636,198	0	2,080,000	756,140	4,900,000	0	7,736,140	5,900,000	0	10,000,000	58
自由民主党宮城県参議院選挙区第二支部	17,561,108	1,568,015	15,993,093	43,000	4,920,000	1,030,000	0	0	5,950,000	0	0	10,000,000	93
自由民主党宮城県歯科医師連盟	397,976	245,938	152,038	152,000	0	0	0	0	0	0	0	0	38
自由民主党宮城県歯科技工士支部	8,590	4,690	3,900	3,900	0	0	0	0	0	0	0	0	0
自由民主党宮城県自動車整備支部	0	0	0	0	0	0	0	0	0	0	0	0	0
自由民主党宮城県支部連合会	160,630,326	33,487,432	127,142,894	5,180,750	16,220,000	6,000,000	760,000	0	22,980,000	49,100,000	0	40,941,195	8,940,949
自由民主党宮城県支部連合会桜会支部	58,500	0	58,500	58,500	0	0	0	0	0	0	0	0	0
自由民主党宮城県食育流通支部	71,500	0	71,500	71,500	0	0	0	0	0	0	0	0	0
自由民主党宮城県仙台市泉区第一支部	2,551,695	40,046	2,511,649	1,600	0	360,000	0	0	360,000	0	0	2,150,000	49
自由民主党宮城県仙台市太白区第一支部	2,851,150	4,750	2,846,400	2,400	180,000	2,495,000	169,000	0	2,844,000	0	0	0	0
自由民主党宮城県仙台市宮城野区第一支部	531,600	478,400	53,200	3,200	0	0	50,000	0	50,000	0	0	0	0
自由民主党宮城県第一選挙区支部	27,498,205	8,858,205	18,640,000	0	340,000	800,000	0	0	1,140,000	0	0	17,500,000	0
自由民主党宮城県第五選挙区支部	16,736,025	0	16,736,025	0	359,000	0	0	0	359,000	0	0	16,377,000	25
自由民主党宮城県第三選挙区支部	40,159,612	6,452,648	33,706,964	0	120,000	10,910,000	1,480,000	0	12,510,000	3,440,000	0	17,500,000	256,964
自由民主党宮城県第二選挙区支部	33,586,910	332,811	33,254,099	174,000	990,000	8,240,000	4,600,000	0	13,830,000	0	0	19,250,000	99
自由民主党宮城県第四選挙区支部	34,967,462	1,722,462	33,245,000	0	2,160,000	2,000,000	7,525,000	0	11,685,000	0	4,060,000	17,500,000	0
自由民主党宮城県第六選挙区支部	37,257,957	977,777	36,280,180	0	100,000	5,390,000	11,540,000	0	17,030,000	0	0	19,250,000	180
自由民主党宮城県宅建支部	464,712	433,451	31,261	31,200	0	0	0	0	0	0	0	0	61
自由民主党宮城県地域振興支部	33,846,555	1,441,308	32,405,247	202,500	0	32,200,000	0	0	32,200,000	0	0	0	2,747
自由民主党宮城県中小経済研究会支部	114,367	100,067	14,300	14,300	0	0	0	0	0	0	0	0	0
自由民主党宮城県電気通信支部	1,498,481	889,882	608,599	608,400	0	0	0	0	0	0	0	0	199
自由民主党宮城県ときわ会支部	4,049,393	1,064,764	2,984,629	2,461,700	0	0	0	0	0	476,000	0	0	46,929
自由民主党宮城県東松島市第一支部	1,974,199	786,599	1,187,600	0	0	1,160,000	27,600	0	1,187,600	0	0	0	0
自由民主党宮城県薬剤師支部	1,712,806	2,298	1,710,508	495,950	0	0	1,214,550	0	1,214,550	0	0	0	8
自由民主党宮城県レンタカー支部	0	0	0	0	0	0	0	0	0	0	0	0	0
自由民主党宮城野区支部	3,818,501	2,871,230	947,271	96,800	720,000	0	0	0	720,000	0	0	100,000	30,471
自由民主党村田町支部	287,346	44,938	242,408	42,400	0	0	0	0	0	0	0	200,000	8
自由民主党桃生支部	200,940	2,933	198,007	48,000	0	0	0	0	0	100,000	0	50,000	7
自由民主党山元町支部	671,048	394,182	276,866	76,800	0	0	150,000	0	150,000	0	0	50,000	66
自由民主党矢本支部	535,123	198,811	336,312	121,800	0	0	0	0	0	164,500	0	50,000	12
自由民主党遊技業支部	0	0	0	0	0	0	0	0	0	0	0	0	0
自由民主党米山支部	69,200	0	69,200	19,200	0	0	0	0	0	0	0	50,000	0
自由民主党利府町支部	290,871	57,671	233,200	73,200	0	0	100,000	0	100,000	0	0	50,000	10,000
自由民主党若林区支部	2,815,744	936,381	1,879,363	59,200	1,720,000	0	0	0	1,720,000	0	0	100,000	163
自由民主党涌谷町支部	330,637	161,204	169,433	69,400	0	0	100,000	0	100,000	0	0	0	33
自由民主党亘理町支部	84,528	28,492	56,036	6,000	0	0	50,000	0	50,000	0	0	0	36
93													
(自由民主党 計)	507,720,526	87,181,713	420,538,813	14,585,200	32,910,540	73,241,140	36,806,150	0	142,957,830	60,766,310	4,060,000	187,806,995	10,362,478

(注)1 収入総額＝前年繰越額＋本年収入額

(注)2 五十音順

(単位:円)

政治団体の名称	収入総額	(前年繰越額)	(本年収入額)	個人の負担 する党費又 は会費	寄附					機関紙誌 の発行そ 他の事 業による収 入	借入金	本部支部交 付金	その他の 収入
					個人からの寄 附	法人その 他の団体から の寄附	政治団体か らの寄附	政党匿名 寄附	小計				
日本共産党塩釜・多賀城・宮城・黒川地区委員会	61,969,177	1,217,457	60,751,720	5,639,626	18,573,101	0	0	0	18,573,101	2,522,287	0	33,106,291	910,415
日本共産党仙台西地区委員会	62,115,027	465,230	61,649,797	5,858,434	17,125,000	0	0	0	17,125,000	0	0	38,666,363	0
日本共産党仙台東地区委員会	56,073,931	6,638,072	49,435,859	5,710,275	10,305,764	0	0	0	10,305,764	0	0	33,132,797	287,023
日本共産党仙南地区委員会	31,362,173	893,664	30,468,509	2,599,827	10,469,043	0	0	0	10,469,043	428,302	0	16,971,337	0
日本共産党北部地区委員会	32,954,937	5,310,032	27,644,905	2,930,794	9,451,483	0	0	0	9,451,483	1,750,550	0	13,420,887	91,191
日本共産党宮城県委員会	351,737,908	55,347,143	296,390,765	24,179,459	46,035,436	0	0	0	46,035,436	687,400	0	223,697,939	1,790,531
日本共産党宮城県東部地区委員会	36,848,305	4,884,348	31,963,957	2,144,172	13,031,773	0	0	0	13,031,773	468,830	0	16,103,848	215,334
7 (日本共産党 計)	633,061,458	74,755,946	558,305,512	49,062,587	124,991,600	0	0	0	124,991,600	5,857,369	0	375,099,462	3,294,494
民主党宮城県参議院選挙区第1総支部	50,525,046	14,713,171	35,811,875	1,457,000	2,717,555	3,000,000	13,500,000	0	19,217,555	2,027,777	0	13,000,000	109,543
民主党宮城県参議院選挙区第2総支部	20,045,399	357,286	19,688,113	584,000	4,000	0	0	0	4,000	100,000	0	19,000,000	113
民主党宮城県総支部連合会	73,459,008	11,435,572	62,023,436	0	9,275,000	0	720,000	0	9,995,000	966,190	0	50,450,000	612,246
民主党宮城県第1区総支部	34,695,646	2,155,882	32,539,764	775,000	0	570,000	100,000	0	670,000	0	0	31,000,000	94,764
民主党宮城県第5区総支部	40,311,485	4,828,350	35,483,135	1,417,480	2,200,000	4,860,000	0	0	7,060,000	0	0	27,000,000	5,655
民主党宮城県第3区総支部	31,542,593	7,673	31,534,920	1,128,000	150,000	100,000	1,080,000	0	1,330,000	0	0	29,000,000	76,920
民主党宮城県第2区総支部	20,585,017	1,200,846	19,384,171	196,000	300,000	400,000	380,000	0	1,080,000	0	0	18,000,000	108,171
民主党宮城県第4区総支部	35,587,932	4,932	35,583,000	1,443,000	7,580,000	870,000	690,000	0	9,140,000	0	0	25,000,000	0
民主党宮城県第6区総支部	15,055,197	88,197	14,967,000	225,000	642,000	0	0	0	642,000	0	0	14,100,000	0
9 (民主党 計)	321,807,323	34,791,909	287,015,414	7,225,480	22,868,555	9,800,000	16,470,000	0	49,138,555	3,093,967	0	228,550,000	1,007,412
みんなの党参議院比例第28支部	17,649,079	2,074,079	15,575,000	0	0	0	0	0	0	0	0	15,575,000	0
みんなの党仙台市議会第1支部	20,089	20,075	14	0	0	0	0	0	0	0	0	0	14
みんなの党仙台市議会第5支部	0	0	0	0	0	0	0	0	0	0	0	0	0
みんなの党仙台市議会第2支部	16,917	6,917	10,000	0	10,000	0	0	0	10,000	0	0	0	0
みんなの党仙台市議会第4支部	0	0	0	0	0	0	0	0	0	0	0	0	0
みんなの党仙台市議会第6支部	13,500	13,500	0	0	0	0	0	0	0	0	0	0	0
みんなの党宮城県議会第5支部	4	0	4	0	0	0	0	0	0	0	0	0	4
みんなの党宮城県議会第3支部	88,850	88,850	0	0	0	0	0	0	0	0	0	0	0
みんなの党宮城県議会第2支部	0	0	0	0	0	0	0	0	0	0	0	0	0
みんなの党宮城県第1区支部	15,000,000	0	15,000,000	0	2,500,000	0	0	0	2,500,000	0	0	12,500,000	0
みんなの党宮城県名取市議会第1支部	1,200,000	0	1,200,000	0	1,200,000	0	0	0	1,200,000	0	0	0	0
みんなの党亙理町議会第1支部	0	0	0	0	0	0	0	0	0	0	0	0	0
12 (みんなの党 計)	33,988,439	2,203,421	31,785,018	0	3,710,000	0	0	0	3,710,000	0	0	28,075,000	18

(注)1 収入総額＝前年繰越額＋本年収入額

(注)2 五十音順

政党(収入)

(単位:円)

政治団体の名称	収入総額	(前年繰越額)	(本年収入額)	個人の負担 する党費又 は会費	寄附					機関紙誌 の発行そ の他の事 業による収 入	借入金	本部支部交 付金	その他の 収入
					個人からの寄 附	法人その 他の団体から の寄附	政治団体か らの寄附	政党匿名 寄附	小計				
134													
合計	1,650,389,365	242,293,926	1,408,095,439	70,873,267	231,295,501	83,496,140	53,376,150	0	368,167,791	69,933,646	4,060,000	878,970,934	16,089,801

(注)1 収入総額=前年繰越額+本年収入額
(注)2 五十音順

(支出の内訳)

(単位:円)

政治団体の名称	経常経費					政治活動費										合計	
	人件費	光熱水費	備品消耗品費	事務所費	小計	組織活動費	選挙関係費	機関紙誌の発行その他の事業費				調査研究費	寄附・交付金	その他の経費	小計		
								小計	機関紙誌の発行事業費	宣伝事業費	政治資金パーティー開催事業						その他の事業費
公明党石巻総支部						223,673	130,378	28,451		28,451						382,502	382,502
公明党塩釜総支部						321,391		87,905		87,905			1,924,179			2,333,475	2,333,475
公明党仙台青葉総支部				630	630	121,445		71,967		71,967			328,798			522,210	522,840
公明党仙台泉総支部						29,772		35,811		35,811			596,627			662,210	662,210
公明党仙台北総支部			672	2,940	3,612	71,346		146,900		146,900			1,908,533			2,126,779	2,130,391
公明党仙台宮城野総支部				2,714	2,714	164,278		139,232		139,232			557,454			860,964	863,678
公明党仙台若林総支部				1,050	1,050	53,600		144,724		144,724						198,324	199,374
公明党仙南総支部						414,230	2,446,310	302,545		302,545			4,377,838			7,540,923	7,540,923
公明党仙北総支部			109,436	20,555	129,991	249,490	491,224	30,674		30,674			870,394			1,641,782	1,771,773
公明党宮城県本部		1,330,055	1,034,895	16,430,120	18,795,070	8,193,348	826,159	24,389,897	13,093,894	11,296,003			2,692,299			36,101,703	54,896,773
10																	
(公明党 計)	0	1,330,055	1,145,003	16,458,009	18,933,067	9,842,573	3,894,071	25,378,106	13,093,894	12,284,212	0	0	0	13,256,122	0	52,370,872	71,303,939
社会民主党仙台支部連合		68,540	89,160	836,000	993,700	987,700		812,455	812,455				389,200			2,189,355	3,183,055
社会民主党宮城県第6区支部連合	120,000	68,962		574,903	763,865	538,120		220,300	220,300				32,000			790,420	1,554,285
社会民主党宮城県連合	13,465,242	486,028	1,181,330	4,430,855	19,563,455	3,448,273	6,692,724	1,680,061	290,862	1,389,199			843,408	5,036,000	896,157	18,596,623	38,160,078
3																	
(社会民主党 計)	13,585,242	623,530	1,270,490	5,841,758	21,321,020	4,974,093	6,692,724	2,712,816	1,323,617	1,389,199	0	0	1,264,608	5,036,000	896,157	21,576,398	42,897,418
自由民主党青葉区支部	264,000			9,000	273,000	510,500							770,000	49,410	1,329,910	1,602,910	
自由民主党石越支部						291,000									291,000	291,000	
自由民主党石巻市支部			109,381		109,381	130,000									130,000	239,381	
自由民主党泉区支部	264,000			20,500	284,500	144,607							290,000	35,360	469,967	754,467	
自由民主党一迫支部			2,730	800	3,530	48,000									48,000	51,530	
自由民主党岩出山支部			3,386	5,290	8,676	86,100									86,100	94,776	
自由民主党岩沼市支部	63,300		6,111		69,411	495,206									495,206	564,617	
自由民主党鶯沢支部				40,000	40,000											40,000	
自由民主党大河原町支部			31,892		31,892	193,143									193,143	225,035	
自由民主党女川町支部																	
自由民主党角田市支部	116,300	13,946	66,498	96,798	293,542	157,955		55,360	25,059	30,301					213,315	506,857	
自由民主党鹿島台支部				15,596	15,596	276,063									276,063	291,659	
自由民主党河南支部						45,000									45,000	45,000	
自由民主党加美町支部			2,000		2,000	145,018									145,018	147,018	
自由民主党川崎町支部		13,680	23,932		37,512	173,575									173,575	211,087	
自由民主党金成支部				13,360	13,360	130,277									130,277	143,637	
自由民主党栗駒支部				8,700	8,700	194,152									194,152	202,852	
自由民主党軽自動車支部						9,100									9,100	9,100	
自由民主党気仙沼市支部						48,000									48,000	48,000	
自由民主党小牛田支部	20,000		3,480		23,480	63,200		315,476					315,476		378,676	402,156	
自由民主党蔵王町支部						179,751									179,751	179,751	
自由民主党三本木支部				113,147	113,147	71,443									71,443	184,590	
自由民主党塩釜市支部			28,393	12,060	40,453	470,128									470,128	510,581	
自由民主党色麻町支部				20,000	20,000	301,160									301,160	321,160	

(注) 五十音順

(単位:円)

政治団体の名称	経常経費					政治活動費										合計	
	人件費	光熱水費	備品消耗 品費	事務所費	小計	組織活動費	選挙関係費	機関紙誌の発行その他の事業費				調査研究 費	寄附・交付 金	その他の 経費	小計		
								小計	機関紙誌 の発行事 業費	宣伝事業費	政治資金 パーティー 開催事業						その他の 事業費
自由民主党七ヶ宿町支部						241,624										241,624	241,624
自由民主党七ヶ浜町支部			1,008	3,090	4,098	155,282		20,000		20,000						175,282	179,380
自由民主党志津川支部						130,000										130,000	130,000
自由民主党柴田町支部			28,700	16,880	45,580	389,645										389,645	435,225
自由民主党白石市支部			23,580	6,220	29,800	1,532,307						134,000				1,666,307	1,696,107
自由民主党瀬峰支部						78,924										78,924	78,924
自由民主党仙台市支部連合会	400,000	113,014	88,200	745,085	1,346,299	11,189,996	641,500	131,250		131,250			600,000	505,033	13,067,779	14,414,078	
自由民主党太白区支部	264,000				264,000								410,000	15,000	425,000	689,000	
自由民主党大和町支部												100,000			100,000	100,000	100,000
自由民主党多賀城市支部	378,000		35,570	88,124	501,694	346,120	11,067								357,187	858,881	
自由民主党田尻支部						18,250									18,250	18,250	
自由民主党たばこ販売支部						92,500									92,500	92,500	
自由民主党中古自動車販売支部																	
自由民主党築館支部			4,515	6,744	11,259	13,320									13,320	24,579	
自由民主党津山支部						56,400						135,000			191,400	191,400	
自由民主党東和支部			14,300		14,300	39,258									39,258	53,558	
自由民主党富谷町支部			3,824		3,824	61,750									61,750	65,574	
自由民主党豊里支部						62,266									62,266	62,266	
自由民主党名取市支部		47,500	46,500	46,000	140,000	48,000		138,800	45,000	47,800		48,000	45,000		279,800	419,800	
自由民主党鳴子支部						26,000									26,000	26,000	
自由民主党鳴瀬支部						55,030	75,000								130,030	130,030	
自由民主党21世紀宮城をつくる会													319,177		319,177	319,177	
自由民主党古川支部			51,882	31,000	82,882	170,358		96,022		15,750		80,272	1,000,000		1,266,380	1,349,262	
自由民主党松島町支部				17,100	17,100	390,241									390,241	407,341	
自由民主党松山支部			4,414		4,414	83,400									83,400	87,814	
自由民主党丸森町支部			10,454	73,989	84,443	205,182	47,444	8,303		8,303					260,929	345,372	
自由民主党南方支部														10,500	10,500	10,500	
自由民主党宮城県角田市伊具郡第一支部	69,600	11,118	35,776	127,601	244,095	26,000									26,000	270,095	
自由民主党宮城県環境保全支部																	
自由民主党宮城県看護連盟支部						103,400									103,400	103,400	
自由民主党宮城県小売酒販支部																	
自由民主党宮城県小売販売支部																	
自由民主党宮城県港湾支部						93,600									93,600	93,600	
自由民主党宮城県参議院選挙区第一支部	9,875,000	367,867	2,799,306	3,549,228	16,591,401	3,191,200		3,872,831		3,872,831					7,064,031	23,655,432	
自由民主党宮城県参議院選挙区第二支部	3,625,059	170,812	2,367,658	5,878,556	12,042,085	3,489,498		156,000		156,000		127,580			3,773,078	15,815,163	
自由民主党宮城県歯科医師連盟			7,280		7,280								124,200	525	124,725	132,005	
自由民主党宮城県歯科技工士支部	8,000		590		8,590										8,590	8,590	
自由民主党宮城県自動車整備支部																	
自由民主党宮城県支部連合会	46,334,465	691,122	4,254,153	5,442,235	56,721,975	15,115,264	1,063,907	6,481,225		905,300	5,575,925	792,355	26,592,000	24,500	50,069,251	106,791,226	
自由民主党宮城県支部連合会桜会支部			22,340		22,340	36,160									36,160	58,500	
自由民主党宮城県食育流通支部						71,500									71,500	71,500	
自由民主党宮城県仙台市泉区第一支部	1,800,000		161,051	64,200	2,025,251	373,750						55,650			429,400	2,454,651	
自由民主党宮城県仙台市太白区第一支部	50,000				50,000								2,790,000		2,790,000	2,840,000	
自由民主党宮城県仙台市宮城野区第一支部													400,000		400,000	400,000	
自由民主党宮城県第一選挙区支部	3,000,000	8,762	2,180,402	2,746,357	7,935,521	824,976	8,322,084	25,000	25,000			950,700	150,000		10,272,760	18,208,281	

(注) 五十音順

(単位:円)

政治団体の名称	経常経費					政治活動費										合計	
	人件費	光熱水費	備品消耗 品費	事務所費	小計	組織活動費	選挙関係費	機関紙誌の発行その他の事業費				調査研究 費	寄附・交付 金	その他の 経費	小計		
								小計	機関紙誌 の発行事 業費	宣伝事業費	政治資金 パーティー 開催事業						その他の 事業費
自由民主党宮城県第五選挙区支部	506,724	50,373	556,992	652,383	1,766,472	1,671,147	5,000,000	2,744,934		2,744,934			14,297		300,000	9,730,378	11,496,850
自由民主党宮城県第三選挙区支部	8,256,998	464,278	3,025,884	3,243,774	14,990,914	1,321,660		7,264,975		6,318,952	946,023		500,000	10,650,000	52,500	19,789,135	34,780,049
自由民主党宮城県第二選挙区支部	10,287,330	146,572	564,386	1,582,265	12,580,553	4,375,134	13,000,000	1,594,508	210,000	1,384,508			1,252,273	300,000		20,521,915	33,102,468
自由民主党宮城県第四選挙区支部	5,089,422	175,391	2,474,181	5,182,235	12,921,229	2,533,185	1,000,000	2,083,158		2,083,158			4,805	4,027,216	6,000,000	15,648,464	28,569,693
自由民主党宮城県第六選挙区支部	12,718,708	208,630	3,444,815	2,302,319	18,674,472	2,547,668	5,000,000	3,272,289		3,272,289						10,819,957	29,494,429
自由民主党宮城県宅建支部				7,105	7,105	77,000										77,000	84,105
自由民主党宮城県地域振興支部	1,800,000		106,129	80,011	1,986,140	487,612		613,200		613,200			300,000	15,736,600		17,137,412	19,123,552
自由民主党宮城県中小経済研究会支部																	
自由民主党宮城県電気通信支部	609,700	22,918	87,100	57,676	777,394	250,535										250,535	1,027,929
自由民主党宮城県ときわ会支部	1,320,000		69,981	436,285	1,826,266	1,115,209										1,115,209	2,941,475
自由民主党宮城県東松島市第一支部	240,000	13,200	25,028	71,800	350,028	395,000							140,600			535,600	885,628
自由民主党宮城県葉前支部				760,745	760,745	759,800							184,500			944,300	1,705,045
自由民主党宮城県レンタカー支部																	
自由民主党宮城野区支部	264,000			14,500	278,500	127,960								410,000	40,610	578,570	857,070
自由民主党村田町支部			30,948	34,570	65,518	195,700										195,700	261,218
自由民主党桃生支部						200,250										200,250	200,250
自由民主党山元町支部			5,000		5,000	165,059		50,000		50,000						215,059	220,059
自由民主党矢本支部			25,260		25,260	299,936										299,936	325,196
自由民主党遊技業支部																	
自由民主党米山支部						19,200							50,000			69,200	69,200
自由民主党利府町支部				33,639	33,639	91,700										91,700	125,339
自由民主党若林区支部	264,000			4,000	268,000	1,003,520							410,000	35,000	1,448,520	1,716,520	
自由民主党涌谷町支部			2,000		2,000	110,815										110,815	112,815
自由民主党互理町支部																	
(自由民主党 計)	107,888,606	2,519,183	22,836,890	33,660,967	166,905,646	60,622,669	34,161,002	28,923,331	305,059	17,781,745	10,394,779	441,748	4,639,860	65,174,193	7,068,438	200,589,493	367,495,139
日本共産党塩釜・多賀城・宮城・黒川地区委員会	27,852,061	952,275	3,733,532	3,636,870	36,174,738	14,628,742	1,507,100	2,277,815		2,277,815			38,640	6,388,385	277,175	25,117,857	61,292,595
日本共産党仙台西地区委員会	26,234,526	309,383	1,819,437	8,275,501	36,638,847	11,873,511	2,000,000	1,544,945		1,544,945			318,373	9,733,292		25,470,121	62,108,968
日本共産党仙台東地区委員会	8,947,727	308,741	487,858	5,234,826	14,978,152	14,086,718	1,500,000	19,282,888		19,282,888			108,566	5,120,977	31,000	40,130,149	55,109,301
日本共産党仙南地区委員会	11,591,478	322,013	844,597	2,046,056	14,804,144	10,244,010	1,540,000	318,726		318,726			228,845	3,915,756	221,532	16,468,869	31,273,013
日本共産党北部地区委員会	11,662,496	498,425	773,471	2,394,695	15,329,087	5,066,259	1,818,838	1,246,449		1,246,449			146,458	3,530,098		11,808,102	27,137,189
日本共産党宮城県委員会	75,299,377	1,103,483	3,294,557	25,508,980	105,206,397	5,768,818	18,000,000	16,702,109	1,066,979	15,635,130			749,302	171,093,424		212,313,453	317,519,850
日本共産党宮城県東部地区委員会	14,901,492	337,537	1,231,962	2,456,683	18,927,674	7,330,022	2,340,000	1,123,062		1,123,062			108,398	3,996,934	415,003	15,313,419	34,241,093
(日本共産党 計)	176,489,157	3,831,857	12,185,414	49,553,611	242,060,039	68,997,880	28,705,938	42,495,994	1,066,979	41,429,015	0	0	1,698,582	203,778,866	944,710	346,821,970	588,882,009
民主党宮城県参議院選挙区第1総支部	8,071,989	679,546	4,017,366	10,032,624	22,801,525	973,955		648,722	291,278	132,199		225,245	3,860		15,650	1,642,187	24,443,712
民主党宮城県参議院選挙区第2総支部	7,420,000	219,538	1,831,484	1,921,329	11,392,351	1,915,595		226,767		161,767		65,000	65,766			2,208,128	13,600,479
民主党宮城県総支部連合会	11,394,229	193,303	773,483	3,919,550	16,280,565	1,958,498	13,444,925	13,939,985	2,530,384	11,409,601			2,803,740	3,050,000		35,197,148	51,477,713
民主党宮城県第1区総支部	3,026,163	383,446	2,309,457	5,449,771	11,168,837	1,222,917		5,814,645	4,251,178	1,563,467			32,656		94,500	7,164,718	18,333,555
民主党宮城県第5区総支部	9,303,537	323,660	2,270,452	2,248,558	14,146,207	412,258	7,000,000	1,053,043	203,280	849,763			10,300	3,000,000		11,475,601	25,821,808
民主党宮城県第3区総支部	6,865,777	256,630	4,038,454	6,732,509	17,893,370	2,791,809		10,281,431		10,281,431			251,183	76,920		13,401,343	31,294,713

(注) 五十音順

政党(支出)

(単位:円)

政治団体の名称	経常経費					政治活動費											合計
	人件費	光熱水費	備品消耗 品費	事務所費	小計	組織活動費	選挙関係費	機関紙誌の発行その他の事業費				調査研究 費	寄附・交付 金	その他の 経費	小計		
								小計	機関紙誌 の発行事 業費	宣伝事業費	政治資金 パーティー 開催事業					その他の 事業費	
民主党宮城県第2区総支部	1,771,911	28,604	1,254,968	1,950,888	5,006,371	709,225	1,166,096	3,577,813	915,915	2,661,898		301,575		10,000	5,764,709	10,771,080	
民主党宮城県第4区総支部	10,971,217	564,908	3,735,784	7,379,815	22,651,724	823,830		1,551,708		1,551,708		12,300	10,510,000		12,897,838	35,549,562	
民主党宮城県第6区総支部	395,000	242,160	541,714	771,161	1,950,035	213,564		2,539,288	155,400	2,383,888			500,000		3,252,852	5,202,887	
9																	
(民主党 計)	59,219,823	2,891,795	20,773,162	40,406,205	123,290,985	11,021,651	21,611,021	39,633,402	8,347,435	30,995,722	0	290,245	3,481,360	17,136,920	120,150	93,004,524	216,295,509
みんなの党参議院比例第28支部	2,195,000	302,091	2,910,910	4,030,281	9,438,282	911,865		2,273,356		2,097,290		176,066	5,000,000		8,185,221	17,623,503	
みんなの党仙台市議会第1支部																	
みんなの党仙台市議会第5支部																	
みんなの党仙台市議会第2支部						10,800								650	11,450	11,450	
みんなの党仙台市議会第4支部																	
みんなの党仙台市議会第6支部			13,500		13,500											13,500	
みんなの党宮城県議会第5支部																	
みんなの党宮城県議会第3支部																	
みんなの党宮城県議会第2支部																	
みんなの党宮城県第1区支部	8,737,300	67,607	537,212	1,334,761	10,676,880	743,520		1,032,875		1,032,875		46,725			1,823,120	12,500,000	
みんなの党宮城県名取市議会第1支部			34,396	5,069	39,465	16,275	960,000					20,620	162,731		1,159,626	1,199,091	
みんなの党亶理町議会第1支部																	
12																	
(みんなの党 計)	10,932,300	369,698	3,496,018	5,370,111	20,168,127	1,682,460	960,000	3,306,231	0	3,130,165	0	176,066	67,345	5,162,731	650	11,179,417	31,347,544
134																	
合計	368,115,128	11,566,118	61,706,977	151,290,661	592,678,884	157,141,326	96,024,756	142,449,880	24,136,984	107,010,058	10,394,779	908,059	11,151,775	309,544,832	9,030,105	725,342,674	1,318,021,558

(注) 五十音順

(3) その他の政治団体 (収入総額1千万円以上の団体) (収入の内訳)

(単位:円)

政治団体の名称	収入総額	(前年繰越額)	(本年収入額)	個人の負担する党費又は会費	寄附					機関紙誌の発行その他の事業による収入	借入金	本部支部交付金	その他の収入
					個人からの寄附	法人その他の団体からの寄附	政治団体からの寄附	政党匿名寄附	小計				
安住淳連合後援会	14,858,494	35,280	14,823,214	0	1,500,000	0	9,200,000	0	10,700,000	0	0	0	4,123,214
石山けいきを支える会	10,835,697	20,692	10,815,005	0	2,265,000	0	8,550,000	0	10,815,000	0	0	0	5
きくち文博政経懇話会	11,104,452	2,354,452	8,750,000	0	4,300,000	0	0	0	4,300,000	4,450,000	0	0	0
幸福実現党宮城県本部	12,186,684	2,707,291	9,479,393	0	0	0	1,979,000	0	1,979,000	0	0	7,500,000	393
櫻井充後援会	31,704,310	17,397,878	14,306,432	609,000	7,846,500	0	1,000,000	0	8,846,500	4,847,500	0	0	3,432
櫻井充を支援する会	13,212,191	2,069,649	11,142,542	0	5,565,000	0	5,500,000	0	11,065,000	0	0	0	77,542
仙台市医師連盟	32,716,778	28,207,502	4,509,276	3,912,000	10,000	0	583,000	0	593,000	0	0	0	4,276
仙台歯科医師連盟	10,647,248	2,691,248	7,956,000	6,954,000	0	0	952,000	0	952,000	0	0	0	50,000
中野正志後援会	25,469,453	10,822,613	14,646,840	0	4,000,000	0	10,436,840	0	14,436,840	210,000	0	0	0
宮城県医師連盟	53,414,417	25,101,951	28,312,466	27,108,000	0	0	1,200,000	0	1,200,000	0	0	0	4,466
宮城県歯科医師連盟	110,668,660	19,364,845	91,303,815	13,532,000	0	0	77,715,250	0	77,715,250	0	0	0	56,565
宮城県税理士政治連盟	19,287,337	11,885,135	7,402,202	7,390,000	0	0	0	0	0	0	0	0	12,202
宮城県不動産政治連盟	15,079,204	8,210,924	6,868,280	4,630,000	0	0	2,208,000	0	2,208,000	0	0	0	30,280
宮城県薬剤師連盟	22,896,223	4,473,761	18,422,462	18,021,575	0	0	400,000	0	400,000	0	0	0	887
宮城県看護連盟	20,793,407	4,468,437	16,324,970	6,502,000	0	0	0	0	0	0	0	9,663,730	159,240
15													
合計	404,874,555	139,811,658	265,062,897	88,658,575	25,486,500	0	119,724,090	0	145,210,590	9,507,500	0	17,163,730	4,522,502

(注) 五十音順(団体区分毎)

(支出の内訳)

(単位:円)

政治団体の名称	経常経費					政治活動費											合計
	人件費	光熱水費	備品消耗 品費	事務所費	小計	組織活動費	選挙関係費	機関紙誌の発行その他の事業費				調査研究 費	寄附・交付 金	その他の 経費	小計		
								小計	機関紙誌 の発行事 業費	宣伝事業費	政治資金 パーティー 開催事業					その他の 事業費	
安住淳連合後援会	6,014,996	223,352	314,455	917,557	7,470,360	609,095		5,013,840		142,500		4,871,340			1,500,000	7,122,935	14,593,295
石山けいきを支える会		170,832	613,957	3,391,633	4,176,422	2,984,894		3,670,238		3,670,238		4,052				6,659,184	10,835,606
きくち文博政経懇話会	1,474,000		996,980	2,528,099	4,999,079	1,242,331	52,107	4,119,076		1,615,835	2,320,090	183,151			834	5,414,348	10,413,427
幸福実現党宮城県本部			27,419	20,164	47,583	637,289	6,289,669	426,885		426,885			4,725	1,570,000	2,730	8,931,298	8,978,881
桜井充後援会	1,851,600		566,681	1,554,641	3,972,922	20,876		4,537,948				4,537,948		5,500,000	37,931	10,096,755	14,089,677
櫻井充を支援する会	10,433,722		275,194	478,342	11,187,258	720,635		12,000	12,000				40,570		53,107	826,312	12,013,570
仙台市医師連盟	486,000		49,350	401,331	936,681	5,809,082	4,000,000								2,361,990	12,171,072	13,107,753
仙台歯科医師連盟	1,702,200		149,001	1,400,657	3,251,858	2,649,087		1,160,775				1,160,775				3,809,862	7,061,720
中野正志後援会	6,000,000	99,032	1,437,772	1,089,725	8,626,529	1,500,225		915,095	81,920	833,175				6,054,405		8,469,725	17,096,254
宮城県医師連盟		300,000	77,752	805,757	1,183,509	9,966,010							25,000	9,000,000		18,991,010	20,174,519
宮城県歯科医師連盟	8,886,259	600,000	3,030,773	1,200,000	13,717,032	4,258,719	3,300,000								73,500,000	81,058,719	94,775,751
宮城県税理士政治連盟	1,200,000		132,837	175,518	1,508,355	1,383,298	870,356	36,750		36,750				5,062,455		7,352,859	8,861,214
宮城県不動産政治連盟	200,000	50,000	34,823	325,149	609,972	1,418,387	700,000							3,360,000	444,328	5,922,715	6,532,687
宮城県薬剤師連盟	1,000,000		62,470	486,675	1,549,145	2,282,893	1,000,000							12,073,910		15,356,803	16,905,948
宮城県看護連盟	5,062,905	154,624	724,003	2,481,000	8,422,532	5,152,439		1,706,670	1,558,410	148,260			1,104,522	50,525	773,340	8,787,496	17,210,028
15																	
合計	44,311,682	1,597,840	8,493,467	17,256,248	71,659,237	40,635,260	16,212,132	21,599,277	1,652,330	6,873,643	2,320,090	10,753,214	1,178,869	42,671,295	78,674,260	200,971,093	272,630,330

(注) 五十音順(団体区別毎)

(4) その他の政治団体 (収入総額5百万円以上1千万円未満) (収入の内訳)

(単位:円)

政治団体の名称	収入総額	(前年繰越額)	(本年収入額)	個人の負担する党費又は会費	寄附					機関紙誌の発行その他の事業による収入	借入金	本部支部交付金	その他の収入
					個人からの寄附	法人その他の団体からの寄附	政治団体からの寄附	政党匿名寄附	小計				
秋葉けんや後援会	7,904,960	44,863	7,860,097	0	2,690,000	0	0	0	2,690,000	5,170,000	0	0	97
岡本あき子の会	7,632,386	5,969,726	1,662,660	542,000	250,000	0	600,000	0	850,000	224,500	0	0	46,160
小野寺五典後援会	8,087,320	87,257	8,000,063	0	0	0	8,000,000	0	8,000,000	0	0	0	63
改革みやぎネットワーク	7,258,136	7,256,978	1,158	0	0	0	0	0	0	0	0	0	1,158
風間康静後援会	5,069,578	96,578	4,973,000	0	100,000	0	4,100,000	0	4,200,000	773,000	0	0	0
かんま進後援会連合会	5,942,755	803,672	5,139,083	0	0	0	2,140,000	0	2,140,000	2,999,000	0	0	83
きくち文博連合後援会	6,033,919	33,919	6,000,000	0	1,000,000	0	5,000,000	0	6,000,000	0	0	0	0
吉川ひろやすを囲む会	5,546,437	3,745,734	1,800,703	0	0	0	1,800,000	0	1,800,000	0	0	0	703
くまがい大後援会	9,326,586	91,372	9,235,214	0	0	0	0	0	0	9,235,000	0	0	214
郡和子の会	7,274,717	360,695	6,914,022	0	1,513,000	0	3,510,000	0	5,023,000	1,760,000	0	0	131,022
この街仙台が好きフォーラム	6,944,025	1,168,840	5,775,185	4,745,000	350,000	0	680,000	0	1,030,000	0	0	0	185
斎藤やすのりの会	9,714,117	43,229	9,670,888	0	1,080,888	0	5,500,000	0	6,580,888	3,090,000	0	0	0
新世紀調査会	7,866,304	1,427,360	6,438,944	0	0	0	240,000	0	240,000	6,198,944	0	0	0
土井とおるチャレンジ21	6,921,356	3,121,356	3,800,000	0	0	0	0	0	0	3,800,000	0	0	0
西村明宏後援会	5,961,473	2,590,473	3,371,000	0	1,335,000	0	1,000,000	0	2,335,000	1,036,000	0	0	0
21世紀会	5,402,985	3,478,561	1,924,424	0	674,000	0	50,000	0	724,000	0	0	0	1,200,424
畠山昌樹の会	5,000,000	0	5,000,000	0	0	0	0	0	0	0	5,000,000	0	0
富県みやぎネットワーク	9,988,959	5,688,227	4,300,732	0	0	0	0	0	0	4,300,000	0	0	732
ほんだ祐一朗後援会	5,087,386	51,386	5,036,000	0	195,000	0	2,300,000	0	2,495,000	2,541,000	0	0	0
宮城県社会保険労務士政治連盟	6,522,845	4,051,696	2,471,149	2,300,500	0	0	0	0	0	0	0	170,000	649
宮城未来政策研究会	7,030,695	3,639,925	3,390,770	0	0	0	3,390,000	0	3,390,000	0	0	0	770
村井嘉浩後援会	9,037,733	3,137,809	5,899,924	4,953,495	886,000	0	60,000	0	946,000	0	0	0	429
全日本不動産政治連盟宮城県本部	6,743,974	3,738,140	3,005,834	2,948,000	0	0	0	0	0	0	0	47,300	10,534
23													
合計	162,298,646	50,627,796	111,670,850	15,488,995	10,073,888	0	38,370,000	0	48,443,888	41,127,444	5,000,000	217,300	1,393,223

(注) 五十音順(団体区分毎)

その他の団体(収入)5百万以上1千万未満

(支出の内訳)

(単位:円)

政治団体の名称	経常経費					政治活動費										合計
	人件費	光熱水費	備品消耗 品費	事務所費	小計	組織活動費	選挙関係費	機関紙誌の発行その他の事業費				調査研究 費	寄附・交付 金	その他の 経費	小計	
								小計	機関紙誌 の発行事 業費	宣伝事業費	政治資金 パーティー 開催事業					
秋葉けんや後援会		36,644	1,631,637	2,725,676	4,393,957	102,056		2,761,743			2,761,743				2,863,799	7,257,756
岡本あき子の会	180,000		196,244		376,244	207,500		126,000	126,000						333,500	709,744
小野寺五典後援会	1,331,310	304,081	1,808,454	2,422,194	5,866,039	970,314		307,650		307,650					1,277,964	7,144,003
改革みやぎネットワーク																
風間康静後援会	776,450	67,356	1,083,825	1,149,753	3,077,384	400,745		1,134,544		391,875	742,669		300,000		1,835,289	4,912,673
かんま進後援会連合会	859,823	41,830	761,453	223,980	1,887,086	85,276		2,836,824	1,010,048	120,960	1,705,816				2,922,100	4,809,186
きくち文博連合後援会	15,750		738,107	15,077	768,934	139,292		51,300		51,300			4,980,000		5,170,592	5,939,526
吉川ひろやすを囲む会			302,630	2,480	305,110			221,794	221,794				240,000		461,794	766,904
くまがい大後援会			24,150	3,450	27,600	112,150		4,169,064		9,450	3,503,809	655,805			4,281,214	4,308,814
郡和子の会	241,000		511,311	851,274	1,603,585	786,514		2,594,092	423,900	404,250		1,765,942			3,380,606	4,984,191
この街仙台が好きフォーラム	1,200,000	122,156	356,354	2,438,893	4,117,403	1,953,985							241,740		2,195,725	6,313,128
斎藤やすのりの会	200,000	6,079	640,816	237,985	1,084,880	722,785		1,718,726		482,615	1,236,111		339,402		2,780,913	3,865,793
新世紀調査会	1,090,381		328,557	1,259,650	2,676,588	423,400		3,471,373	2,487,921		737,072	246,380	50,000		3,944,773	6,621,361
土井とおるチャレンジ21			112,548	21,420	133,968	241,700		2,284,701			2,284,701				2,526,401	2,660,369
西村明宏後援会	888,851		869,209	829,633	2,587,693	93,500		1,904,588	1,049,845		854,743				1,998,088	4,585,781
21世紀会	2,256,741				2,256,741	65,710							54,990	350,000	470,700	2,727,441
畠山昌樹の会		15,000	35,533	395,000	445,533		3,816,904								3,816,904	4,262,437
富県みやぎネットワーク						5,970,144									5,970,144	5,970,144
ほんだ祐一朗後援会	1,141,940	41,592	47,116	855,778	2,086,426	2,770,325		166,320	166,320						2,936,845	5,023,071
宮城県社会保険労務士政治連盟	120,000		83,075	339,985	543,060	737,227							416,700		1,153,927	1,696,987
宮城未来政策研究会				473,238	473,238	1,549,008		223,701		223,701			30,430		1,803,139	2,276,377
村井嘉浩後援会		41,623	1,774,954	634,325	2,450,902	2,337,866		83,370		83,370			423,648		645,894	3,490,778
全日本不動産政治連盟宮城県本部	400,000		11,500		411,500	635,141	270,000							1,586,000	13,280	2,504,421
23																
合計	10,702,246	676,361	11,315,473	14,879,791	37,573,871	20,304,638	4,086,904	24,055,790	5,485,828	2,075,171	13,826,664	2,668,127	1,140,210	7,872,700	659,174	58,119,416

(注) 五十音順(団体区別毎)

4 資産等の内訳

(単位：円)

団体名	土地、建物、建物の所有を目的とする地上権又は土地の賃借権及び取得の価格が100万円を超える動産		預金若しくは貯金又は郵便貯金	金銭信託	有価証券	出資による権利	貸付先ごとの残高が100万円を超える貸付金	支払われた金額が100万円を超える敷金	取得の価格が100万円を超える施設の利用に関する権利	借入先ごとの残高が100万円を超える借入金
	資産の内訳	取得の価格	残高	金額	取得の価格	出資額	貸付残高	金額	取得の価格	借入残高
自由民主党宮城県支部連合会	取得の価格が100万円を超える動産	1,450,000								
自由民主党宮城県第四選挙区支部										24,080,000
日本共産党塩釜・多賀城・宮城・黒川地区委員会	建物	45,000,000								
日本共産党宮城県委員会	土地	60,000,000								
日本共産党宮城県委員会	建物	107,460,000								
日本共産党宮城県委員会	建物	3,190,000								
日本共産党宮城県東部地区委員会	土地	10,000,000								
日本共産党宮城県東部地区委員会	土地	3,662,255								
日本共産党宮城県東部地区委員会	土地	513,324								
日本共産党宮城県東部地区委員会	建物	16,481,000								
日本共産党宮城県東部地区委員会	建物	2,000,000								
民主宮城県参議院選挙区第1総支部								1,800,000		
民主党宮城県総支部連合会	取得の価格が100万円を超える動産	2,799,084								
民主党宮城県第5区総支部	取得の価格が100万円を超える動産	2,956,970								
民主党宮城県第3区総支部										3,200,000
秋葉けんや後援会	取得の価格が100万円を超える動産	1,500,000								
梅原かつひこ後援会										2,000,000
きくち文博政経懇話会	取得の価格が100万円を超える動産	1,224,883								
幸福実現党仙台後援会										9,840,000
斎藤のりお後援会										2,000,000
佐藤かずひろ後援会										1,603,570
親率会										3,015,305
政治結社皇和會	取得の価格が100万円を超える動産	1,500,000								
三塚博卸町地区後援会			1,091,830							
宮城県商工政治連盟			2,500,000							
宮城県税理士政治連盟			10,000,000							
村井嘉浩後援会	取得の価格が100万円を超える動産	1,320,000								
もんでん英慈宮城県後援会										1,813,100
リアス・未来の会										5,870,000
渡辺勝幸後援会										3,800,000
計上団体数 ※		10	3	0	0	0	0	1	0	10
合計(金額)		261,057,516	13,591,830	0	0	0	0	1,800,000	0	57,221,975

(注) ※ 1団体で同じ種別の資産を複数有している団体については、1団体として計上している。

(1) 政党別収入支出内訳

区 分	今回 (24.1~24.12)		対前年比 (%)	前回 (23.1~23.12)	
	金額 (円)	構成比 (%)		金額 (円)	構成比 (%)
公明党	(団体数 10)			(団体数 10)	
収入総額	98,705,856	100.00	57.44	171,833,686	100.00
党費	0	0.00	-	0	0.00
寄附総額	29,780,500	30.17	44.79	66,492,556	38.70
個人	29,325,500	29.71	45.69	64,180,556	37.35
法人	455,000	0.46	19.68	2,312,000	1.35
政治団体	0	0.00	-	0	0.00
政党匿名	0	0.00	-	0	0.00
事業収入	216,000	0.22	3.09	6,985,000	4.06
借入金	0	0.00	-	0	0.00
本部支部交付金	38,702,977	39.21	48.57	79,687,980	46.38
その他の収入	39,399	0.04	29.80	132,205	0.08
前年繰越金	29,966,980	30.36	161.67	18,535,945	10.79
支出総額	71,303,939	100.00	50.26	141,866,706	100.00
経常経費	18,933,067	26.55	81.07	23,352,636	16.46
政治活動費	52,370,872	73.45	44.19	118,514,070	83.54
区 分	今回 (24.1~24.12)		対前年比 (%)	前回 (23.1~23.12)	
	金額 (円)	構成比 (%)		金額 (円)	構成比 (%)
社会民主党	(団体数 3)			(団体数 4)	
収入総額	55,105,763	100.00	98.49	55,952,144	100.00
党費	0	0.00	-	0	0.00
寄附総額	17,589,306	31.92	94.41	18,631,447	33.30
個人	17,489,306	31.74	93.87	18,631,447	33.30
法人	0	0.00	-	0	0.00
政治団体	100,000	0.18	#DIV/0!	0	0.00
政党匿名	0	0.00	-	0	0.00
事業収入	0	0.00	-	0	0.00
借入金	0	0.00	-	0	0.00
本部支部交付金	22,736,500	41.26	95.27	23,865,000	42.65
その他の収入	1,386,000	2.52	72.36	1,915,500	3.42
前年繰越金	13,393,957	24.31	116.06	11,540,197	20.63
支出総額	42,897,418	100.00	101.13	42,419,146	100.00
経常経費	21,321,020	49.70	97.12	21,954,104	51.76
政治活動費	21,576,398	50.30	105.43	20,465,042	48.24

区 分	今回 (24.1~24.12)		対前年比 (%)	前回 (23.1~23.12)	
	金額 (円)	構成比 (%)		金額 (円)	構成比 (%)
自由民主党	(団体数 93)			(団体数 93)	
収入総額	507,720,526	100.00	159.54	318,234,525	100.00
党費	14,585,200	2.87	92.32	15,799,300	4.96
寄附総額	142,957,830	28.16	192.94	74,093,903	23.28
個人	32,910,540	6.48	111.85	29,424,000	9.25
法人	73,241,140	14.43	247.21	29,626,770	9.31
政治団体	36,806,150	7.25	244.67	15,043,133	4.73
政党匿名	0	0.00	-	0	0.00
事業収入	60,766,310	11.97	539.36	11,266,450	3.54
借入金	4,060,000	0.80	169.87	2,390,000	0.75
本部支部交付金	187,806,995	36.99	238.12	78,869,600	24.78
その他の収入	10,362,478	2.04	86.64	11,959,866	3.76
前年繰越金	87,181,713	17.17	70.39	123,855,406	38.92
支出総額	367,495,139	100.00	161.65	227,341,791	100.00
経常経費	166,905,646	45.42	110.77	150,675,892	66.28
政治活動費	200,589,493	54.58	261.64	76,665,899	33.72
区 分	今回 (24.1~24.12)		対前年比 (%)	前回 (23.1~23.12)	
	金額 (円)	構成比 (%)		金額 (円)	構成比 (%)
日本共産党	(団体数 7)			(団体数 7)	
収入総額	633,061,458	100.00	93.83	674,665,814	100.00
党費	49,062,587	7.75	97.23	50,461,245	7.48
寄附総額	124,991,600	19.74	95.91	130,323,371	19.32
個人	124,991,600	19.74	95.91	130,323,371	19.32
法人	0	0.00	-	0	0.00
政治団体	0	0.00	-	0	0.00
政党匿名	0	0.00	-	0	0.00
事業収入	5,857,369	0.93	173.25	3,380,906	0.50
借入金	0	0.00	-	0	0.00
本部支部交付金	375,099,462	59.25	80.86	463,875,023	68.76
その他の収入	3,294,494	0.52	95.09	3,464,705	0.51
前年繰越金	74,755,946	11.81	322.77	23,160,564	3.43
支出総額	588,682,009	100.00	98.13	599,909,868	100.00
経常経費	242,060,039	41.12	106.39	227,519,055	37.93
政治活動費	346,621,970	58.88	93.08	372,390,813	62.07

(注)1 五十音順

(注)2 構成比及び対前年比は、小数点以下第3位四捨五入

区 分	今回 (24.1~24.12)		対前年比 (%)	前回 (23.1~23.12)	
	金 額 (円)	構成比 (%)		金 額 (円)	構成比 (%)
民主党	(団体数 9)			(団体数 9)	
収 入 総 額	321,807,323	100.00	121.57	264,715,076	100.00
党費	7,225,480	2.25	228.84	3,157,400	1.19
寄附総額	49,138,555	15.27	140.25	35,036,093	13.24
個人	22,868,555	7.11	108.18	21,139,000	7.99
法人	9,800,000	3.05	150.93	6,493,000	2.45
政治団体	16,470,000	5.12	225.37	7,308,000	2.76
政党匿名	0	0.00	0.00	96,093	0.04
事業収入	3,093,967	0.96	337.22	917,500	0.35
借入金	0	0.00	-	0	0.00
本部支部交付金	226,550,000	70.40	121.80	186,000,000	70.26
その他の収入	1,007,412	0.31	25.68	3,923,335	1.48
前年繰越金	34,791,909	10.81	97.51	35,680,748	13.48
支 出 総 額	216,295,509	100.00	94.07	229,923,167	100.00
経常経費	123,290,985	57.00	112.42	109,668,821	47.70
政治活動費	93,004,524	43.00	77.34	120,254,346	52.30
区 分	今回 (24.1~24.12)		対前年比 (%)	前回 (23.1~23.12)	
	金 額 (円)	構成比 (%)		金 額 (円)	構成比 (%)
みんなの党	(団体数 12)			(団体数 10)	
収 入 総 額	33,988,439	100.00	70.08	48,499,675	100.00
党費	0	0.00	-	0	0.00
寄附総額	3,710,000	10.92	247.28	1,500,315	3.09
個人	3,710,000	10.92	247.28	1,500,315	3.09
法人	0	0.00	-	0	0.00
政治団体	0	0.00	-	0	0.00
政党匿名	0	0.00	-	0	0.00
事業収入	0	0.00	-	0	0.00
借入金	0	0.00	0.00	100,000	0.21
本部支部交付金	28,075,000	82.60	60.12	46,700,000	96.29
その他の収入	18	0.00	100.00	18	0.00
前年繰越金	2,203,421	6.48	1,105.35	199,342	0.41
支 出 総 額	31,347,544	100.00	67.69	46,313,604	100.00
経常経費	20,168,127	64.34	142.63	14,140,561	30.53
政治活動費	11,179,417	35.66	34.75	32,173,043	69.47

(注)1 五十音順

(注)2 構成比及び対前年比は、小数点以下第3位四捨五入

(2) 期限内提出団体の各年比較等

【その1】

区分		昭和51年分	昭和52年分	昭和53年分	昭和54年分	昭和55年分	昭和56年分	昭和57年分	昭和58年分	昭和59年分	昭和60年分
公表年月日		昭和52年5月27日	昭和53年5月26日	昭和54年8月3日	昭和55年10月31日	昭和56年7月24日	昭和57年7月13日	昭和58年10月28日	昭和59年8月24日	昭和60年7月23日	昭和61年10月28日
要提出団体数	政 党	377	413	609	1,216	1,318	1,110	1,092	1,225	1,116	995
	その他の政治団体	23	21	19	21	18	17	25	27	27	27
期限内提出団体数	287	337	485	700	806	668	732	807	728	696	
提出率(%)	政 党	21	20	19	18	17	16	24	25	26	25
	その他の政治団体	266	317	466	682	789	652	708	782	702	671
収入総額(円)	698,914,996	1,013,986,541	882,825,282	1,065,036,933	1,321,583,116	1,368,826,834	1,755,155,180	2,093,659,042	1,720,117,786	1,803,921,443	
支出総額(円)	589,804,349	868,729,084	731,890,492	906,123,780	1,030,789,638	1,003,359,050	1,349,916,246	1,752,936,225	1,357,044,452	1,363,642,889	
公明党	収入総額	48,390,191	43,225,209	31,477,531	48,084,079	43,374,343	32,002,856	42,445,706	66,758,730	62,186,008	52,135,358
	支出総額	21,448,347	23,467,115	21,512,803	28,936,345	32,899,305	24,659,438	30,782,950	44,229,716	41,815,129	32,072,057
うち 県本部	収入総額	47,171,990	41,279,903	30,128,840	47,323,917	41,835,295	31,041,543	40,911,415	64,661,805	59,753,611	49,280,311
	支出総額	21,067,167	22,190,294	20,835,178	28,419,262	32,303,505	23,845,603	29,678,940	42,898,996	40,494,685	30,852,507
自由民主党	収入総額	76,256,502	166,762,993	87,415,218	2,957,063	301,743,078	284,012,386	348,756,938	340,524,829	204,013,737	401,202,724
	支出総額	68,798,024	137,301,625	71,801,846	2,674,580	187,252,549	155,952,471	273,039,351	318,959,438	145,053,935	302,155,100
うち 県連合会	収入総額	72,894,119	163,993,118	84,427,522	-	293,677,112	278,796,106	333,231,882	325,496,491	189,688,628	380,314,719
	支出総額	65,808,545	134,959,451	69,254,650	-	180,302,038	151,454,436	263,201,787	310,393,704	135,059,343	289,741,784
新自由クラブ仙台	収入総額	-	-	1,676,825	-	-	-	-	-	-	-
	支出総額	-	昭和53年7月届出	1,344,126	-	-	-	昭和56年4月法第17条第2項適用	-	-	-
仙台社会民主連合	収入総額	-	-	1,373,064	384,494	213,588	184,178	217,578	-	-	-
	支出総額	-	-	1,343,000	284,900	212,890	163,480	167,000	昭和61年4月法第17条第2項適用	-	-
日本社会党	収入総額	36,436,320	77,991,570	47,317,006	76,075,744	67,483,227	112,735,856	148,267,724	197,746,532	145,094,115	164,316,254
	支出総額	34,719,899	75,794,877	42,085,415	64,165,141	61,052,447	98,400,771	83,789,386	149,202,102	98,223,154	79,957,022
うち 県本部	収入総額	36,436,320	77,991,570	47,317,006	76,075,744	67,483,227	112,735,856	138,206,528	186,693,213	135,511,053	154,319,414
	支出総額	34,719,899	75,794,877	42,085,415	64,165,141	61,052,447	98,400,771	76,776,762	139,710,992	89,714,403	70,619,882
日本共産党	収入総額	189,786,903	249,613,823	222,346,060	340,525,449	336,391,967	340,557,732	412,180,536	446,161,639	360,214,173	354,968,362
	支出総額	186,823,646	248,048,566	219,858,355	331,445,283	298,019,663	287,066,860	378,691,866	397,295,866	320,038,934	317,340,026
うち 県委員会	収入総額	75,411,484	97,110,795	80,020,927	128,855,850	139,863,113	148,194,942	208,673,726	201,245,370	154,450,761	153,132,453
	支出総額	74,526,607	96,955,342	79,930,051	122,148,802	105,982,739	99,054,312	186,387,722	160,714,166	122,189,063	120,838,945
日本労働党 宮城県委員会	収入総額	-	-	1,528,000	2,842,895	-	-	-	-	-	-
	支出総額	-	-	昭和54年8月届出	1,503,105	2,783,595	-	-	昭和58年4月法第17条第2項適用	-	-
宮城社会市民連合	収入総額	昭和52年11月届出	105,640	-	-	-	-	-	-	-	-
	支出総額	-	102,715	昭和53年11月解散	-	-	-	-	-	-	-
民社党	収入総額	24,885,567	9,760,225	9,682,989	25,023,678	14,794,782	12,807,198	13,610,373	15,888,944	21,808,547	24,002,737
	支出総額	23,002,854	8,586,235	8,964,976	21,092,353	13,725,277	11,352,131	12,107,055	13,963,007	15,582,669	15,719,992
うち 県連合会	収入総額	6,618,967	6,351,510	5,974,889	21,178,996	14,794,782	12,807,198	13,339,973	15,888,944	21,680,211	23,054,556
	支出総額	5,413,069	5,800,620	5,489,103	17,280,606	13,725,277	11,352,131	12,053,855	13,963,007	15,542,649	14,778,186
計	収入総額	375,755,483	547,459,460	399,915,629	495,567,077	767,014,786	782,329,616	965,445,455	1,067,298,252	793,316,580	996,625,435
	支出総額	334,792,770	493,301,133	365,567,521	451,159,807	596,017,736	577,644,561	778,594,088	923,817,129	620,713,821	747,244,197
その他の政治団体	収入総額	323,159,513	466,527,081	482,909,653	569,469,856	554,568,330	586,497,218	789,709,725	1,026,360,790	926,801,206	807,296,008
	支出総額	255,011,579	375,427,951	366,322,971	454,963,973	434,771,902	425,714,489	571,322,158	829,119,096	736,330,631	616,398,692
備 考	○51. 12. 5執行 第34回衆議院議員総選挙	○52. 2. 27執行 知事選挙 ○52. 7. 10執行 第11回参議院議員通常選挙	○53. 7. 23執行 県議会議員補欠選挙(岩沼)	○54. 4. 8執行 県議会議員一般選挙 (第9回統一地方選挙) ○54. 10. 7執行 第35回衆議院議員総選挙	○55. 6. 22執行 第36回衆議院議員総選挙 第11回参議院議員通常選挙	○56. 3. 1執行 知事選挙 県議会議員補欠選挙(庄内)	○58. 4. 10執行 県議会議員一般選挙 (第10回統一地方選挙) ○58. 6. 26執行 第13回参議院議員通常選挙 ○58. 12. 18執行 第37回衆議院議員総選挙	○60. 3. 3執行 知事選挙 県議会議員補欠選挙(石巻)			

【その2】

区 分		昭和61年分	昭和62年分	昭和63年分	平成元年分	平成2年分	平成3年分	平成4年分	平成5年分		
公 表 年 月 日		昭和62年8月28日	昭和63年8月26日	平成元年10月31日	平成2年8月28日	平成3年10月15日	平成4年10月29日	平成5年10月22日	平成6年10月24日		
要 提 出 団 体 数	政 党	1,085	1,313	1,288	1,159	1,284	1,516	1,460	1,378		
	その他の政治団体	30	31	34	35	35	38	38	44		
	1,055	1,282	1,254	1,124	1,249	1,478	1,422	1,334			
期 限 内 提 出 団 体 数	政 党	801	845	819	881	809	984	977	1,057		
	その他の政治団体	27	28	32	31	31	35	35	40		
	774	817	787	850	778	949	942	1,017			
提 出 率 (%)	73.82	64.36	63.59	76.01	63.01	64.91	66.92	76.71			
収 入 総 額 (円)	2,404,599,877	2,487,975,609	2,639,145,386	2,813,288,581	2,500,471,526	3,242,572,994	3,443,854,344	3,135,986,946			
支 出 総 額 (円)	1,896,150,153	2,097,747,313	2,303,639,597	2,494,497,371	2,212,598,304	2,763,517,503	3,027,123,396	2,632,823,784			
内 政 党	公 明 党	収入総額	65,799,372	71,942,555	65,495,461	74,798,367	69,813,024	56,272,484	63,805,970	56,265,961	
		支出総額	43,100,227	53,119,380	50,129,035	68,157,031	63,320,673	54,706,707	52,701,780	39,957,474	
	うち 県本部	収入総額	62,441,225	68,803,310	60,458,358	70,529,622	65,555,994	54,350,032	61,051,592	53,681,990	
		支出総額	41,137,897	51,391,716	47,526,388	66,309,541	60,421,648	53,873,834	51,315,641	38,288,763	平成6年12月解散
	自由民主党	収入総額	479,944,455	421,942,115	594,199,050	596,393,767	357,539,734	767,977,825	880,104,398	526,418,476	
		支出総額	345,383,567	376,905,997	530,300,672	571,157,844	331,693,982	635,622,958	826,169,780	412,312,083	
	うち 県連合会	収入総額	463,675,836	408,408,016	544,245,731	542,791,799	317,315,421	693,806,232	818,861,316	470,508,261	
		支出総額	333,350,573	369,142,853	504,032,711	538,586,525	306,002,019	579,302,486	774,647,776	389,086,861	
	新 生 党	収入総額								6,776,845	
		支出総額								6,494,822	平成5年11月届出
	うち 県連合会	収入総額								6,714,845	
		支出総額								6,438,885	平成6年12月解散
	進歩党宮城県支部連合会	収入総額						172,298			
	支出総額					昭和63年5月届出		147,480			平成4年11月解散
	仙台MPD・平和と民主運動	収入総額	昭和62年1月届出	2,977,487	7,525,107	6,190,287	-	-			
	支出総額			2,700,880	7,459,820	6,186,716	-	-			平成5年4月法第17条第2項適用
	大行政政治連盟	収入総額					5,277,000	1,888,600	2,191,580		
	宮城県本部	支出総額				平成元年6月届出	3,889,300	1,197,020	1,691,170		平成5年「その他の政治団体」へ変更
	日 本 社 会 党	収入総額	179,530,533	180,603,980	151,232,016	160,287,791	142,663,615	116,227,120	122,193,068	116,647,502	
		支出総額	101,272,129	109,177,536	94,480,021	123,514,979	123,335,933	108,951,365	111,527,862	92,653,104	
うち 県本部	収入総額	169,547,652	171,473,778	142,580,503	153,869,563	136,142,574	109,230,635	115,373,997	109,672,056		
	支出総額	92,071,074	100,428,035	86,177,740	117,217,397	116,940,205	102,064,398	104,837,047	86,182,257		
日 本 共 産 党	収入総額	470,470,797	478,866,774	483,236,057	629,945,963	600,811,622	552,758,262	641,799,891	693,902,058		
	支出総額	432,030,023	453,402,245	467,809,099	612,509,497	590,574,434	543,437,064	635,623,948	683,628,939		
うち 県委員会	収入総額	221,034,573	197,207,628	175,795,603	270,978,533	258,190,356	249,104,539	314,807,676	356,673,116		
	支出総額	189,322,602	177,675,667	170,156,685	261,227,811	256,434,191	248,488,884	314,428,093	355,847,006		
日本新党MIYAGI	収入総額								132,500		
宮城第一総支部	支出総額								0	平成6年12月解散	
民 社 党	収入総額	28,215,751	38,274,243	28,852,300	36,099,951	50,277,845	45,247,398	58,084,110	48,159,606		
	支出総額	18,790,228	33,072,345	25,621,143	29,977,526	45,526,097	37,854,982	52,392,671	40,584,131		
うち 県連合会	収入総額	27,528,751	37,518,069	28,174,629	35,895,496	50,082,281	45,247,398	58,084,110	48,159,606		
	支出総額	18,133,198	32,343,842	24,947,927	29,778,635	45,377,768	37,854,982	52,392,671	40,584,131	平成6年12月解散	
計	収入総額	1,223,960,908	1,194,607,154	1,330,539,991	1,503,716,126	1,226,382,840	1,540,543,987	1,768,179,017	1,450,611,608		
	支出総額	940,576,174	1,028,378,383	1,175,799,790	1,411,503,593	1,158,340,419	1,381,917,576	1,680,107,211	1,277,939,213		
その他の政治団体	収入総額	1,180,638,969	1,293,368,455	1,308,605,395	1,309,572,455	1,274,088,686	1,702,029,007	1,675,675,327	1,685,375,338		
	支出総額	955,573,979	1,069,368,930	1,127,839,807	1,082,993,778	1,054,257,885	1,381,599,927	1,347,016,185	1,354,884,571		
備 考		○61.7.6執行 第38回衆議院議員総選挙 第14回参議院議員通常選挙	○62.4.12執行 県議会議員一般選挙 (第11回統一地方選挙)		○元.3.19執行 知事選挙 ○元.7.23執行 第15回参議院議員通常選挙	○2.2.18執行 第39回衆議院議員総選挙 ○2.3.4執行 県議会議員補欠選挙(伊良)	○3.4.7執行 県議会議員一般選挙 (第12回統一地)	○4.3.8執行 参議院議員補欠選挙 ○4.7.26執行 第16回参議院議員通常選挙	○5.2.28執行 知事選挙 県議会議員補欠選挙 (若林、気仙沼・唐桑)	○5.7.18執行 第40回衆議院議員総選挙 ○5.11.21執行 知事選挙 県議会議員補欠選挙 (気仙沼・唐桑)	

区分		平成6年分	平成7年分	平成8年分	平成9年分	平成10年分	平成11年分				
公表年月日		平成7年11月21日	平成8年12月17日	平成9年8月26日	平成10年11月30日	平成11年11月9日	平成12年11月30日				
要提出団体数	政 党	1,453	1,697	1,617	1,529	1,529	1,710				
	その他の政治団体	124	138	139	136	133	139				
期限内提出団体数	政 党	1,329	1,559	1,478	1,393	1,396	1,571				
	その他の政治団体	960	1,130	1,069	1,146	1,087	1,221				
提出率(%)	政 党	123	138	118	111	110	122				
	その他の政治団体	837	992	951	1,035	977	1,099				
収入総額(円)		2,761,242,797	3,620,265,385	3,339,704,045	3,412,187,930	3,077,679,985	3,520,653,286				
支出総額(円)		2,111,376,517	2,976,067,285	2,621,289,323	2,716,510,909	2,378,218,681	2,765,520,855				
公 明	収入総額	16,031,178	48,901,403	54,621,356	49,587,759	81,400,191	76,681,467				
	支出総額	6,687,898	36,144,947	43,457,110	47,910,142	65,578,594	62,476,929				
うち 県本部	収入総額	15,134,670	46,981,301	50,783,246	46,404,807	76,280,314	72,035,654				
	支出総額	6,663,031	35,007,434	40,483,078	45,194,023	61,314,246	58,649,354				
社会民主党	収入総額	121,218,736	221,662,560	227,310,130	170,514,348	144,245,586	91,458,876				
	支出総額	74,969,953	165,926,371	174,289,166	136,827,065	129,427,834	78,422,837				
平成6年分は 日本社会党 県連合	収入総額	113,427,802	201,539,814	185,500,828	141,928,107	117,490,503	76,417,421				
	支出総額	67,380,863	152,722,401	139,912,092	112,558,243	105,804,697	64,579,261				
自 由 党	収入総額					12,155,226	30,790,705				
	支出総額					11,358,597	28,692,486				
うち 県連合	収入総額					10,655,226	8,651,475				
	支出総額					10,104,327	6,698,510				
自由民主党	収入総額	408,670,966	575,581,438	688,426,450	871,158,686	731,451,979	616,646,887				
	支出総額	286,773,733	463,196,224	520,401,663	747,160,951	600,798,164	422,742,200				
うち 県連合会	収入総額	322,290,218	339,355,353	305,202,716	486,224,957	384,485,462	304,532,941				
	支出総額	250,874,954	303,890,244	232,358,589	443,748,616	326,514,997	176,184,033				
新 進 党	収入総額		199,007,840	267,755,525							
	支出総額		189,854,704	251,831,879							
うち 県連合会	収入総額		69,101,556	13,143,899							
	支出総額		69,101,556	9,163,930							
新党さきがけ	収入総額	4,539,000	11,980,102			3,776,620	418,715				
	支出総額	1,477,776	8,356,045			3,558,887	164,943				
うち 県本部	収入総額	4,539,000	11,980,102			3,776,620	418,713				
	支出総額	1,477,776	8,356,045			3,558,887	164,943				
日本共産党	収入総額	572,203,162	616,242,005	538,611,044	565,712,910	609,655,968	602,533,632				
	支出総額	552,635,672	604,535,231	525,059,349	533,911,987	563,867,532	588,228,245				
うち 県委員会	収入総額	272,369,809	270,710,095	257,412,569	275,575,931	320,744,918	296,422,759				
	支出総額	271,610,628	269,079,128	255,490,238	257,068,370	287,137,682	293,350,223				
民主改革連合	収入総額	63,515,000	59,252,950	10,005,047							
	支出総額	62,888,806	59,252,950	10,005,047							
うち 県総支部	収入総額	63,515,000	59,252,950	10,005,047							
	支出総額	62,888,806	59,252,950	10,005,047							
民 主 党	収入総額					82,774,217	58,756,418				
	支出総額					57,491,679	40,965,068				
うち 県連合会	収入総額			8,750,000	29,490,227	59,754,217	22,253,718				
	支出総額			8,691,223	20,353,570	57,491,679	17,548,758				
計	収入総額	1,186,178,042	1,732,628,298	1,795,479,552	1,686,463,930	1,645,459,787	1,304,668,130				
	支出総額	985,433,838	1,527,266,472	1,533,735,437	1,486,163,715	1,432,081,287	1,082,413,159				
その他の政治団体	収入総額	1,575,064,755	1,887,637,087	1,544,224,493	1,725,724,000	1,432,220,198	2,043,366,588				
	支出総額	1,125,942,679	1,448,800,813	1,087,553,886	1,230,347,194	946,137,394	1,543,828,147				
備 考		○7.4.9執行 県議会議員一般選挙 (第13回統一地方選挙) ○7.7.23執行 第17回参議院議員通常選挙	○8.10.20執行 第41回衆議院議員総選挙	○9.10.26執行 知事選挙 県議会議員補欠選挙 (伊賀城・七ノ浜・桂生) ○9.11.16執行 参議院議員補欠選挙 ○9.12.14執行 県議院定例会第6区補欠選挙	○9.10.26執行 知事選挙 県議会議員補欠選挙 (伊賀城・七ノ浜・桂生) ○9.11.16執行 参議院議員補欠選挙 ○9.12.14執行 県議院定例会第6区補欠選挙	○10.7.12執行 第18回参議院議員通常選挙	○11.4.11執行 県議会議員一般選挙 (第14回統一地方選挙) ○11.10.30執行 県議会議員補欠選挙 (伊具、社鹿)				

【その4】

区分		平成12年分	平成13年分	平成14年分	平成15年分	平成16年分	平成17年分	平成18年分	平成19年分	平成20年分	平成21年分	平成22年分	
公表年月日		平成13年12月20日	平成14年10月25日	平成15年11月21日	平成16年11月9日	平成17年8月12日	平成18年8月22日	平成19年9月21日	平成20年9月19日	平成21年9月18日	平成22年11月19日		
要提出団体数		1,715	1,651	1,579	1,647	1,574	1,458	1,436	1,422	1,401	1,271		
政 党		137	139	134	132	135	130	133	136	137	130		
その他の政治団体		1,578	1,512	1,445	1,515	1,439	1,328	1,303	1,286	1,264	1,141		
期限内提出団体数		1,235	1,301	1,224	1,229	1,155	1,130	1,063	1,055	1,030	1,066(991)		
政 党		117	124	116	119	115	119	122	127	125	128(117)		
その他の政治団体		1,118	1,177	1,108	1,110	1,040	1,011	941	928	905	938(874)		
提出率(%)		72.01	78.80	77.52	74.62	73.38	77.50	74.03	74.19	73.52	83.87(77.97)		
収入総額(円)		3,305,558,108	3,049,110,552	2,603,709,914	3,141,922,156	2,687,079,434	3,070,678,187	2,665,305,094	2,917,872,521	2,455,838,967	2,745,094,650		
支出総額(円)		2,555,091,056	2,394,265,541	1,926,687,423	2,525,123,308	2,054,108,938	2,517,010,463	2,027,373,898	2,348,246,099	1,885,976,207	2,159,872,918		
内 政 党	公明党	収入総額	133,854,502	101,003,370	63,734,430	156,489,524	118,553,173	88,969,641	86,918,009	188,419,457	99,357,503	115,400,586	
		支出総額	125,387,899	100,560,812	56,626,353	153,852,005	111,972,794	85,674,961	80,972,710	174,052,931	87,760,821	108,255,600	
	うち 県本部	収入総額	123,869,523	92,075,649	57,993,996	102,211,268	102,320,342	77,432,652	73,182,196	100,479,807	78,258,408	93,858,180	
		支出総額	116,350,279	92,030,789	52,320,760	100,548,067	97,834,941	77,145,545	71,415,325	90,442,708	75,918,092	91,734,979	
	社会民主党	収入総額	109,490,242	108,862,182	106,547,634	118,261,273	108,755,778	96,564,823	79,506,927	88,385,006	77,812,185	71,989,639	
		支出総額	98,144,948	88,468,978	81,673,779	96,060,880	94,717,478	88,088,039	68,168,501	78,316,063	60,157,512	60,007,439	
	うち 県連合	収入総額	97,586,263	89,481,636	86,105,525	103,063,252	92,342,511	81,433,813	66,156,572	74,392,716	62,575,206	62,636,043	
		支出総額	88,093,755	73,441,508	63,374,221	83,155,878	80,284,022	75,644,699	55,882,688	67,826,275	49,049,169	53,341,151	
	自由党 平成10年6月 届出	収入総額	24,951,469	3,791,412	3,804,137								
		支出総額	21,165,659	3,230,297	3,797,859								
	うち 県連合会	収入総額	24,951,469	3,791,412	3,804,137								
		支出総額	21,165,659	3,230,297	3,797,859	平成15年9月解散							
	自由民主党	収入総額	850,402,017	750,415,985	505,774,340	685,277,480	640,629,096	749,872,672	666,455,844	550,492,634	634,025,635	750,408,459	
		支出総額	596,861,585	524,770,843	324,947,599	455,745,553	417,063,836	566,506,814	432,435,272	358,561,742	469,534,167	580,098,794	
	うち 県連合会	収入総額	357,490,279	301,522,960	210,890,491	246,780,376	276,797,107	334,371,309	280,248,628	224,749,017	224,901,684	241,702,115	
		支出総額	196,693,930	196,558,553	119,392,552	124,193,590	140,278,420	231,782,658	139,007,987	106,407,190	136,706,698	159,576,894	
	日本共産党	収入総額	564,266,279	702,212,533	652,737,010	697,231,045	620,869,543	669,423,554	551,949,585	572,620,842	524,210,957	502,513,430	
		支出総額	553,134,103	681,772,143	630,477,144	684,782,993	610,665,195	657,279,259	539,042,711	559,410,982	505,345,057	487,763,598	
	うち 県委員会	収入総額	299,822,050	367,510,137	339,600,761	343,139,716	322,900,129	347,029,814	274,153,514	286,377,964	272,927,884	258,193,002	
		支出総額	297,735,744	358,060,911	329,276,390	339,474,318	319,823,020	344,618,867	272,091,932	282,081,502	264,263,996	253,589,543	
民主 党	収入総額	188,179,410	154,982,231	140,779,643	179,554,053	150,271,264	204,122,261	132,922,324	168,653,446	166,833,136	249,052,815		
	支出総額	153,015,449	116,819,065	98,915,602	146,166,341	110,988,377	172,103,165	110,350,062	145,336,773	133,958,912	212,142,300		
うち 県連合会	収入総額	34,831,820	56,019,777	41,249,305	51,021,566	44,196,601	87,598,464	35,907,772	49,755,587	41,486,600	64,157,098		
	支出総額	22,741,372	37,581,845	20,237,932	33,537,125	25,404,408	77,498,646	31,578,873	39,387,572	25,788,183	50,245,594		
国民新党憲友会 宮城県支部	収入総額							1,459,120	1,197,620	787,759	742,052		
	支出総額							391,055	411,196	46,160	0		
計		収入総額	1,871,143,919	1,821,267,713	1,473,377,194	1,836,813,375	1,639,078,854	1,808,952,951	1,519,211,809	1,569,769,005	1,503,027,175	1,690,106,981	
		支出総額	1,547,709,643	1,515,622,138	1,196,438,336	1,536,607,772	1,345,407,680	1,569,652,238	1,231,360,311	1,316,089,687	1,256,802,629	1,448,267,731	
その他の政治団体		収入総額	1,434,414,189	1,227,842,839	1,130,332,720	1,305,108,781	1,048,000,580	1,261,725,236	1,146,093,285	1,242,508,108	952,511,792	1,054,987,669	
		支出総額	1,007,381,413	878,643,403	730,249,087	988,515,536	708,701,258	947,358,225	796,013,587	932,869,278	629,173,578	711,605,187	
備 考	○12. 2. 27執行 衆議院宮城県第5区補欠選挙 ○12. 6. 25執行 第42回衆議院議員総選挙	○13. 7. 29執行 参議院議員通常選挙 ○13. 10. 28執行 衆議院宮城県第4区補欠選挙 ○13. 10. 28執行 知事選挙 県議会議員補欠選挙(石巻) ○13. 12. 23執行 県議会議員補欠選挙(志田)		○15. 4. 13執行 県議会議員一般選挙 (第15回統一地方選挙) ○15. 11. 9執行 第43回衆議院議員総選挙	○16. 7. 11執行 参議院議員通常選挙	○17. 4. 24執行 衆議院宮城県第2区補欠選挙 ○17. 9. 11執行 第44回衆議院議員総選挙 ○17. 10. 23執行 知事選挙 県議会議員補欠選挙 (高麗、宮城野、泉、石巻)		○19. 4. 8執行 県議会議員一般選挙 (第16回統一地方選挙) ○19. 7. 29執行 参議院議員通常選挙		○21. 8. 30執行 第45回衆議院議員総選挙 ○21. 10. 25執行 知事選挙			

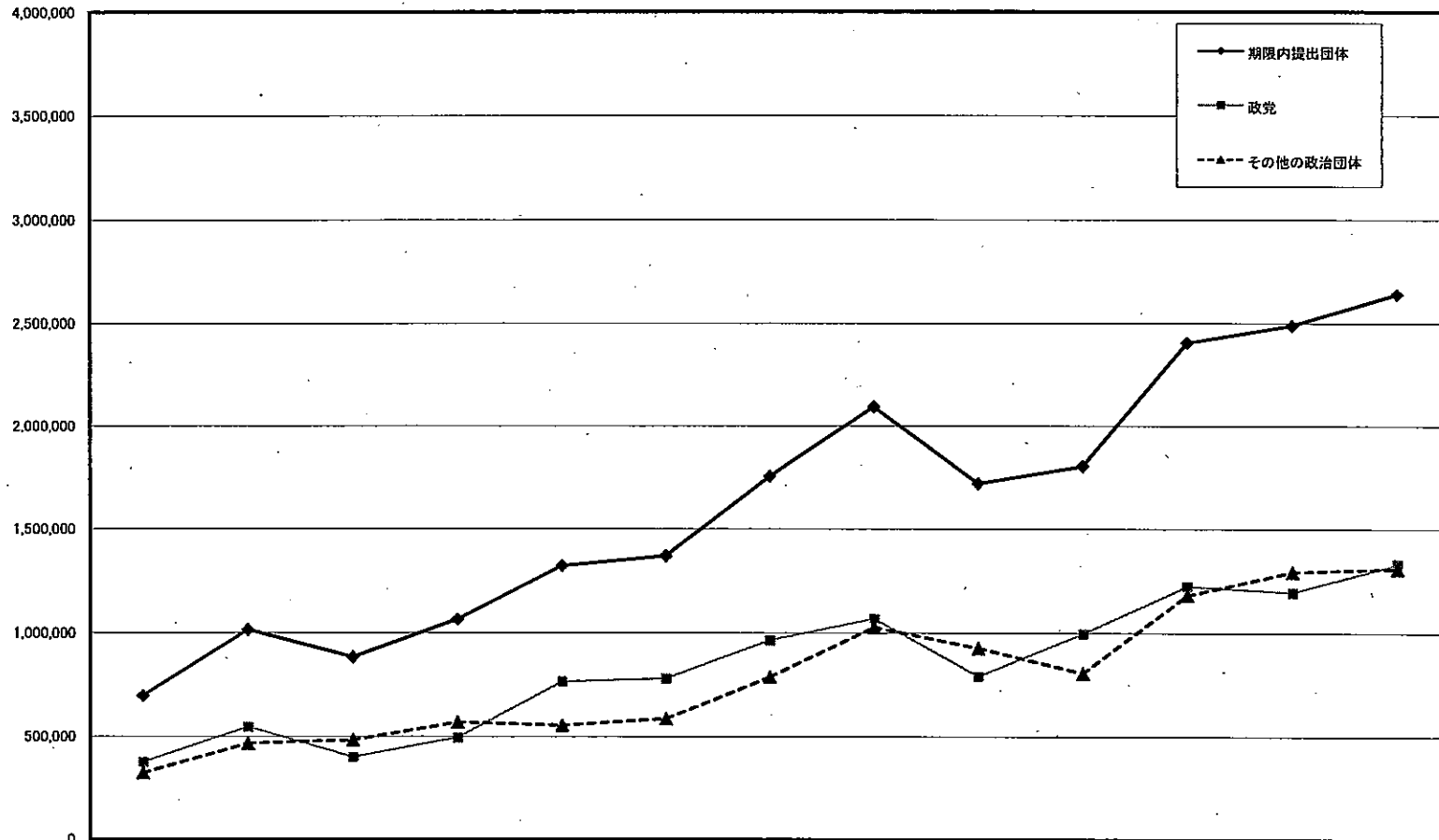
※平成21年分以降の期限内提出団体数の欄は定期公表に係る団体数である。()は期限(国会議員関係政治団体:5月31日,その他の団体:3月31日)内提出団体数である。
 ※平成21年分以降の収入・支出額は定期公表に係る団体の額である。

区分		平成22年分	平成23年分	平成24年分						
公表年月日		平成23年11月29日	平成24年11月30日	平成25年11月29日						
要提出団体数		1,221	1,193	1,124						
政 党		127	137	136						
その他の政治団体		1,094	1,056	988						
期限内提出団体数		1,000(940)	1,002(914)	1,008(921)						
政 党		125(105)	133(113)	134(124)						
その他の政治団体		875(835)	869(801)	874(797)						
提出率(%)		81.90(76.99)	83.99(76.61)	89.68(81.94)						
収入総額(円)		2,430,822,048	2,569,140,516	2,541,342,830						
支出総額(円)		1,858,772,303	1,996,046,541	1,869,619,288						
内 政 党	公明党	収入総額	130,065,692	171,833,686	98,705,856					
		支出総額	111,529,747	141,866,706	71,303,939					
	うち 県本部	収入総額	107,271,634	95,659,899	78,961,496					
		支出総額	93,535,976	78,443,437	54,896,773					
	社会民主党	収入総額	68,430,471	55,952,144	55,105,763					
		支出総額	56,890,274	42,419,146	42,897,418					
	うち 県連合	収入総額	59,921,893	48,174,333	48,659,042					
		支出総額	51,053,707	36,690,597	38,160,078					
	自由民主党	収入総額	467,128,064	318,234,525	507,720,526					
		支出総額	336,751,640	227,341,791	367,495,139					
	うち 県連合会	収入総額	207,893,667	114,000,177	160,630,326					
		支出総額	150,997,593	80,512,745	106,791,226					
	日本共産党	収入総額	481,552,089	674,665,814	633,061,458					
		支出総額	458,391,525	599,909,868	588,682,009					
	うち 県委員会	収入総額	245,840,329	355,716,697	351,737,908					
		支出総額	237,296,466	300,369,554	317,519,850					
	民主 党	収入総額	254,037,259	264,715,076	321,807,323					
		支出総額	218,357,071	229,923,167	216,295,509					
	うち 県連合会	収入総額	68,811,394	113,011,524	73,459,008					
		支出総額	60,748,094	101,575,952	51,477,713					
みんなの党	収入総額	13,000,000	48,499,675	33,988,439						
	支出総額	12,800,658	46,313,604	31,347,544						
国民新党憲友会 宮城県支部	収入総額	742,345								
	支出総額	0	平成23年6月解散							
計	収入総額	1,414,213,575	1,533,900,920	1,650,389,365						
	支出総額	1,194,720,915	1,287,774,282	1,318,021,558						
その他の政治団体	収入総額	1,016,608,473	1,035,239,596	890,953,465						
	支出総額	664,051,388	708,272,259	551,597,730						
備 考		○22.7.11執行 第22回参議院議員通常選挙 東日本大震災により 6/30までに提出期限 が延長	○23.11.13執行 県議会議員一般選挙	○24.12.16執行 第46回衆議院議員総選挙						

※平成21年分以降の期限内提出団体数の欄は定期公表に係る団体数である。()は期限(国会議員関係政治団体:5月31日,その他の団体:3月31日)内提出団体数である。
 ※平成21年分以降の収入・支出額は定期公表に係る団体の額である。

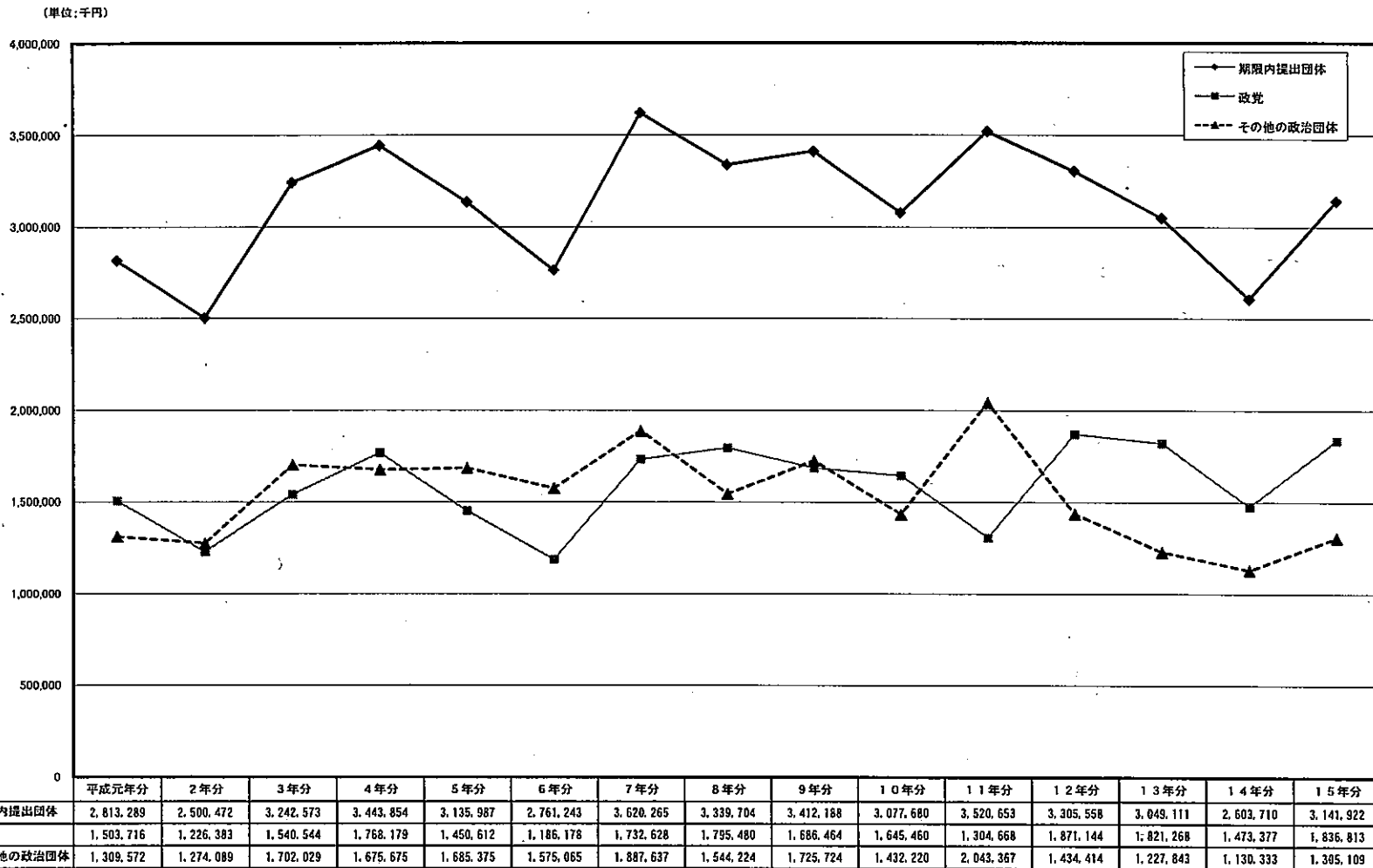
政治団体の各年推移(収入)昭和51年～昭和63年

(単位:千円)



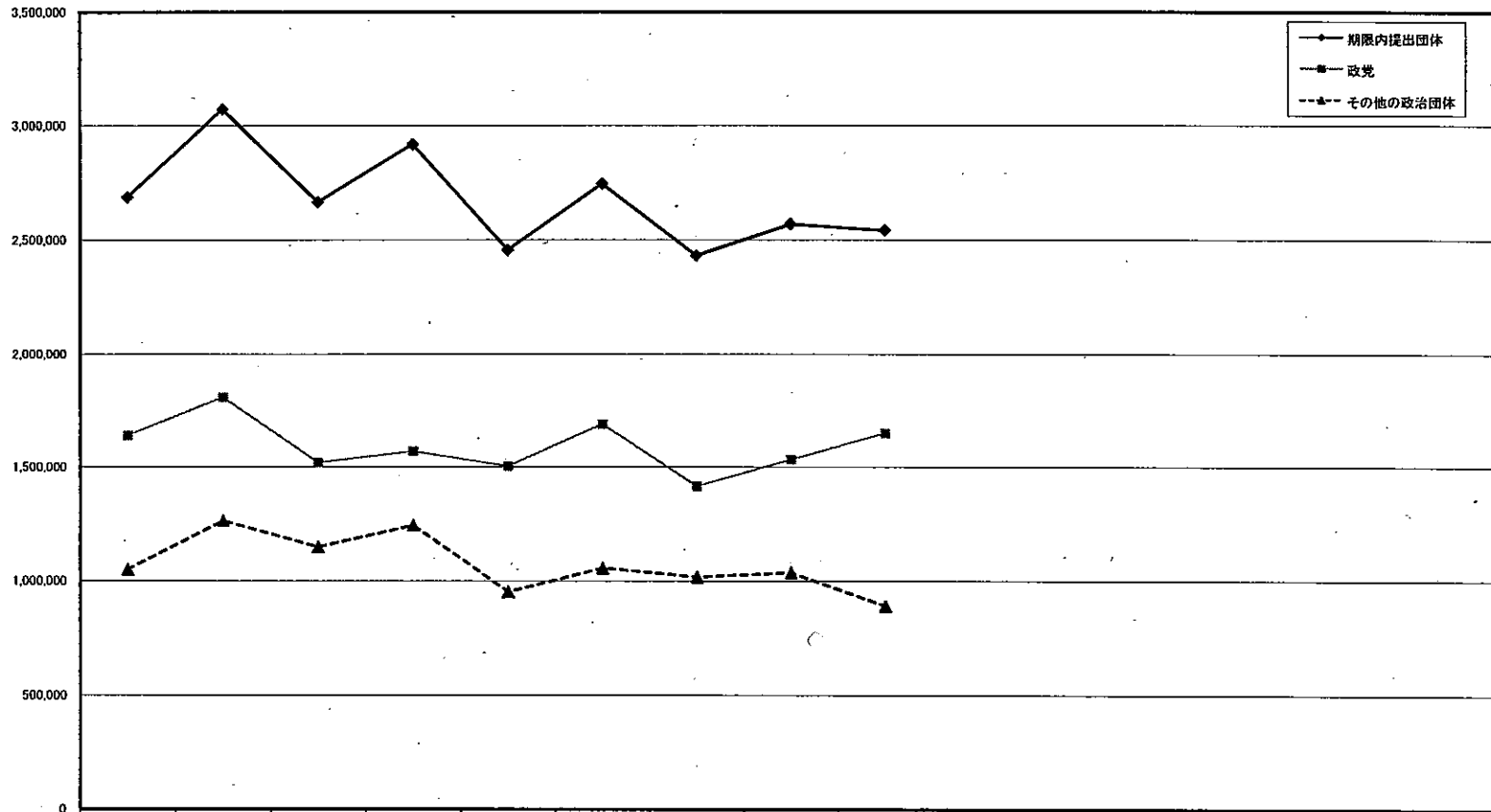
	昭和51年分	52年分	53年分	54年分	55年分	56年分	57年分	58年分	59年分	60年分	61年分	62年分	63年分
期限内提出団体	698,915	1,013,987	882,825	1,065,037	1,321,583	1,368,827	1,755,155	2,093,659	1,720,118	1,803,921	2,404,600	2,487,976	2,639,145
政党	375,755	547,459	399,916	495,567	767,015	782,330	965,445	1,067,298	793,317	996,625	1,223,961	1,194,607	1,330,540
その他の政治団体	323,160	466,527	482,910	569,470	554,568	586,497	789,710	1,026,361	926,801	807,296	1,180,639	1,293,368	1,308,605

政治団体の各年推移(収入)平成元年～平成15年



政治団体の各年推移(収入)平成16年以降

(単位:千円)

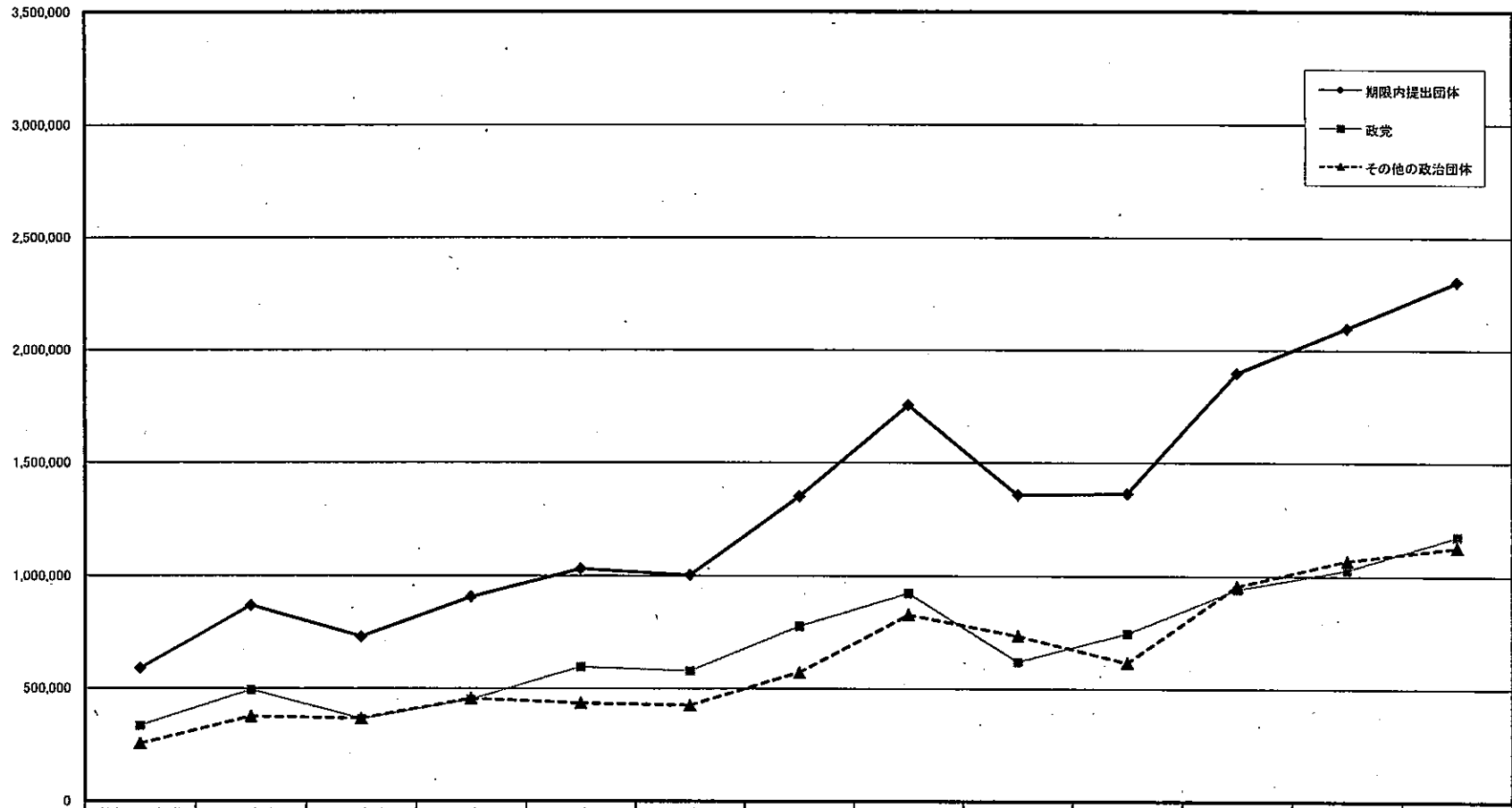


	16年分	17年分	18年分	19年分	20年分	21年分	22年分	23年分	24年分
期限内提出団体	2,687,079	3,070,678	2,665,305	2,917,873	2,455,839	2,745,095	2,430,822	2,569,141	2,541,343
政党	1,639,079	1,808,953	1,519,212	1,569,769	1,503,027	1,690,107	1,414,214	1,533,901	1,650,389
その他の政治団体	1,048,001	1,261,725	1,146,093	1,242,508	952,512	1,054,988	1,016,608	1,035,240	890,953

※平成21年分以降の収入額は定期公表に係る団体の額である。

政治団体の各年推移(支出)昭和51年～昭和63年

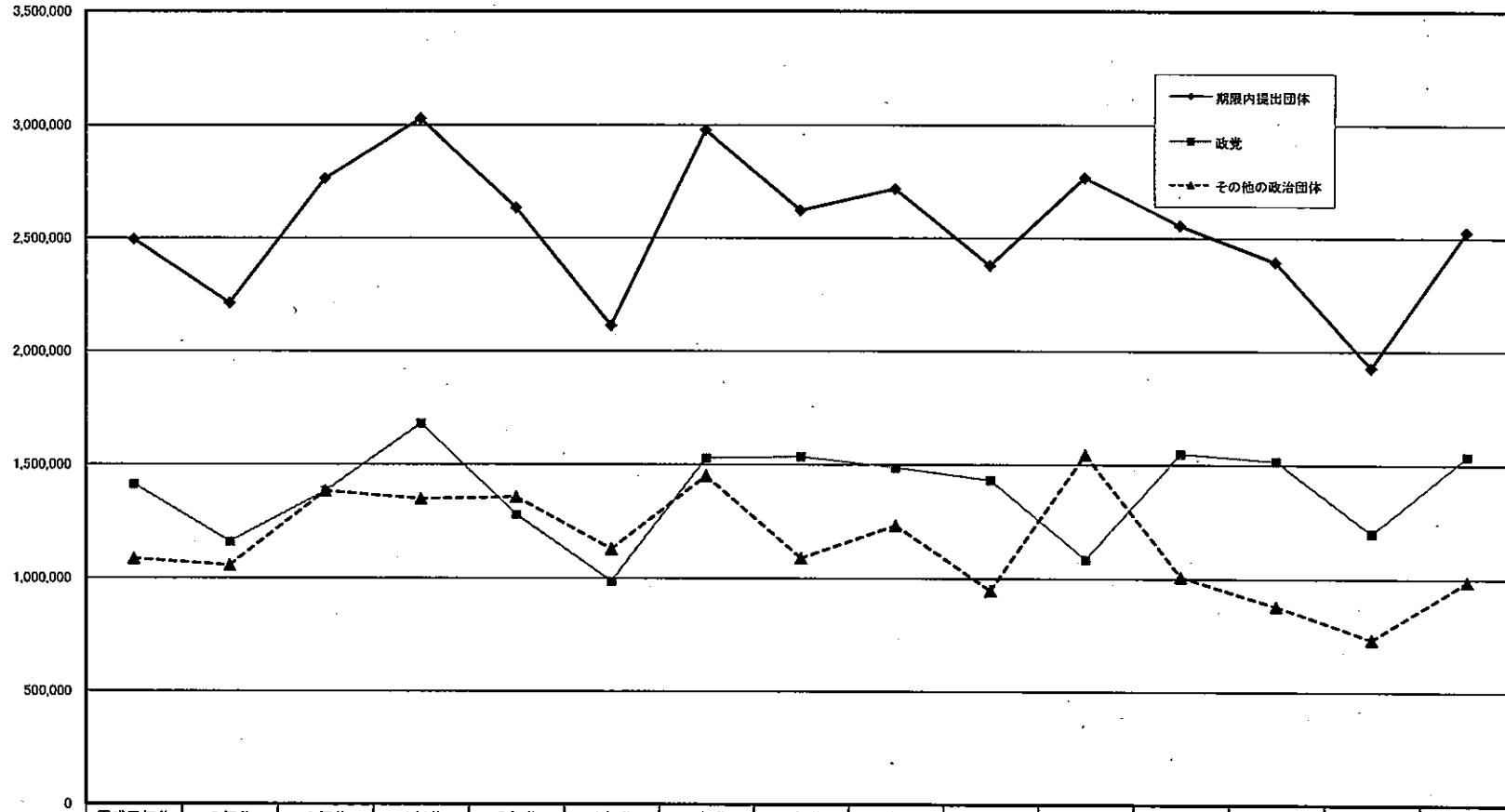
(単位:千円)



	昭和51年分	52年分	53年分	54年分	55年分	56年分	57年分	58年分	59年分	60年分	61年分	62年分	63年分
期限内提出団体	589,804	868,729	731,890	906,124	1,030,790	1,003,359	1,349,916	1,752,936	1,357,044	1,363,643	1,896,150	2,097,747	2,303,640
政党	334,793	493,301	365,568	451,160	596,018	577,645	778,594	923,817	620,714	747,244	940,576	1,028,378	1,175,800
その他の政治団体	255,012	375,428	366,323	454,964	434,772	425,714	571,322	829,119	736,331	616,399	955,574	1,069,369	1,127,840

政治団体の各年推移(支出)平成元年～平成15年

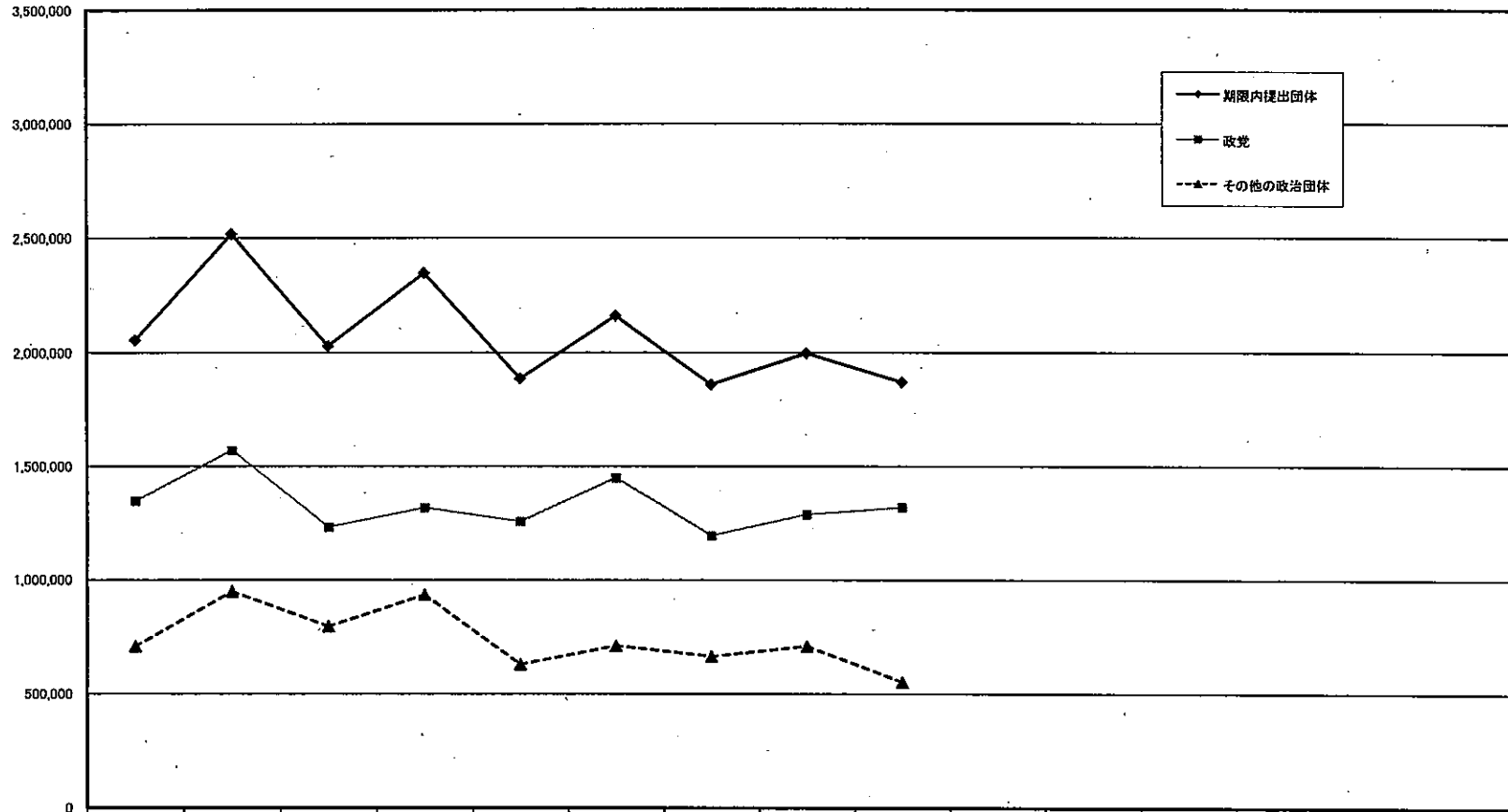
(単位:千円)



	平成元年分	2年分	3年分	4年分	5年分	6年分	7年分	8年分	9年分	10年分	11年分	12年分	13年分	14年分	15年分
◆ 期限内提出団体	2,494,497	2,212,598	2,763,518	3,027,123	2,632,824	2,111,377	2,976,067	2,621,289	2,716,511	2,378,219	2,765,521	2,555,091	2,394,266	1,926,687	2,525,123
■ 政党	1,411,504	1,158,340	1,381,918	1,680,107	1,277,939	985,434	1,527,266	1,533,735	1,486,164	1,432,081	1,082,413	1,547,710	1,515,622	1,196,438	1,536,608
▲ その他の政治団体	1,082,994	1,054,258	1,381,600	1,347,016	1,354,885	1,125,943	1,448,801	1,087,554	1,230,347	946,137	1,543,828	1,007,381	878,643	730,249	988,516

政治団体の各年推移(支出)平成16年以降

(単位:千円)



※平成21年分以降の支出額は定期公表に係る団体の額である。

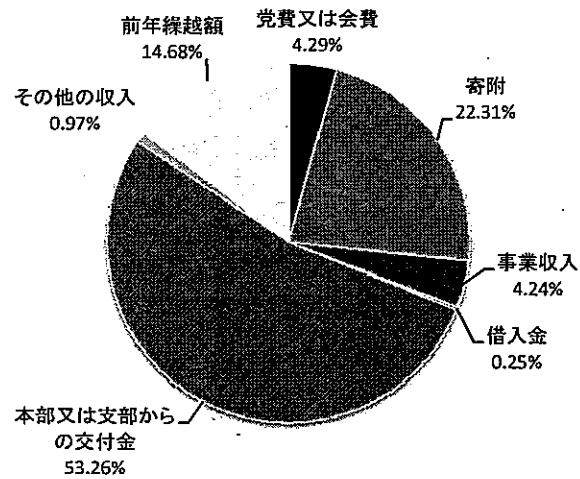
政党の収入内訳

区 分	金 額	割 合
党 費 又 は 会 費	70,873,267	4.29
寄 附	368,167,791	22.31
事 業 収 入	69,933,646	4.24
借 入 金	4,060,000	0.25
本部又は支部からの交付金	878,970,934	53.26
そ の 他 の 収 入	16,089,801	0.97
前 年 繰 越 額	242,293,926	14.68
合 計	1,650,389,365	100.00

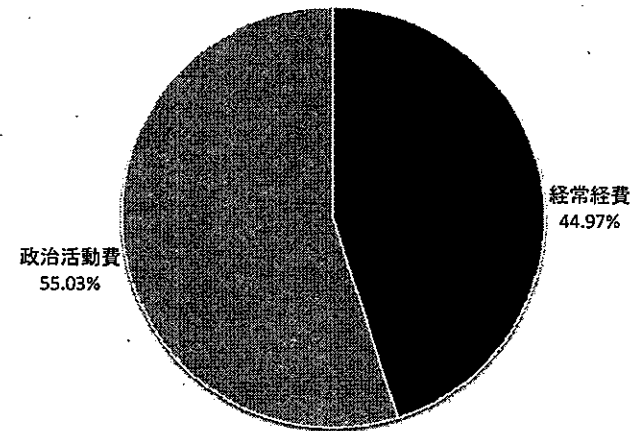
政党の支出内訳

区 分	金 額	割 合
経 常 経 費	592,678,884	44.97
政 治 活 動 費	725,342,674	55.03
合 計	1,318,021,558	100.00

政党の収入内訳



政党の支出内訳



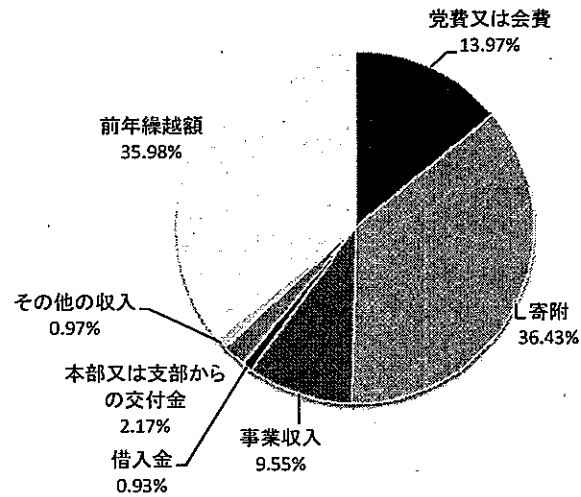
その他の政治団体の収入内訳

区 分	金 額	割 合
党 費 又 は 会 費	124,425,435	13.97
寄 附	324,538,393	36.43
事 業 収 入	85,118,980	9.55
借 入 金	8,265,000	0.93
本部又は支部からの交付金	19,340,880	2.17
そ の 他 の 収 入	8,683,203	0.97
前 年 繰 越 額	320,581,574	35.98
合 計	890,953,465	100.00

その他の政治団体の支出内訳

区 分	金 額	割 合
経 常 経 費	177,132,038	32.11
政 治 活 動 費	374,465,692	67.89
合 計	551,597,730	100.00

その他の政治団体の収入内訳



その他の政治団体の支出内訳

