

平成27年分
「収支報告書の要旨」の概要

平成28年11月29日公表

宮城県選挙管理委員会

目 次

【掲載公報：平成28年11月29日付け宮城県公報第2813号（別冊）】

○ 政治団体の平成27年分収支報告書の公表要旨

| | | |
|-----|-------------------------------|----|
| 1 | 収支報告書の提出状況 | 1 |
| 2 | 全体の収支の概況 | |
| (1) | 収 入 | 2 |
| (2) | 支 出 | 3 |
| 3 | 収入及び支出の内訳 | |
| (1) | 総 括 表 | 4 |
| (2) | 政 党 | 5 |
| (3) | その他の政治団体（収入総額1千万円以上の団体） | 13 |
| (4) | その他の政治団体（収入総額5百万円以上1千万円未満の団体） | 15 |
| 4 | 資産等の内訳 | 17 |
| 5 | 参 考 | |
| (1) | 政党別収入支出内訳 | 18 |
| (2) | 期限内提出団体の各年比較等 | 20 |
| 6 | 政治資金パーティー開催団体一覧 | 33 |

1 収支報告書の提出状況

| 区 分 | | 届出団体数 A | 提出団体数 B | 提 出 率 B/A(%) |
|----------------|----------|------------|------------|-----------------|
| 政 党 (政党の支部) | 平成 2 7 年 | 129 | 129 | 100.0 |
| | 平成 2 6 年 | 134 | 132 | 98.5 |
| その他の政治団体 | 平成 2 7 年 | 981 | 865 | 88.2 |
| | 平成 2 6 年 | 957 | 855 | 89.3 |
| 合 計 | 平成 2 7 年 | 1,110 | 994 | 89.5 |
| | 平成 2 6 年 | 1,091 | 987 | 90.5 |

(注) 1 「届出団体」とは、平成27年12月31日現在で政治資金規正法第6条の規定により県選挙管理委員会に政治団体の届出をしている団体であり、今回、平成27年分収支報告書を提出すべき団体である。

※平成28年10月31日までに解散した団体及び政治資金規正法第17条第2項の適用を受けた団体を除く。

(注) 2 「提出団体」とは、政治資金規正法第12条の規定により県選挙管理委員会に平成27年分収支報告書を平成28年10月31日までに提出した団体である。

※収支報告書が提出されていない団体のうち

| 区 分 | 団 体 名 称 等 |
|------------|-----------|
| 政党(政党の支部) | 該当無し |
| 国会議員関係政治団体 | 該当無し |

2 全体の収支の概況

(1) 収入

(単位:円、%)

| 区分 | 年額 | 左の内訳 | | | | | | | | | | | 前繰越年額 | 合計 |
|----------|---------|---------------|-------------|-------------|---------------|-------------|-------------|-------------|------------|-------------|---------|------------|-------------|---------------|
| | | 党費・会費 | 寄附 | | | | 事業収入 | 借入金 | 本部支金 交付 | その他の収入 | | | | |
| | | | 個人 | 法人 団体 | その他 の 体 | 政治 団体 | | | | 計 | 交付 金 | その他 | | |
| 政党 | 27年 | 1,184,177,348 | 67,781,349 | 282,246,043 | 52,569,092 | 57,452,450 | 392,267,585 | 88,259,183 | 100,000 | 622,993,531 | 0 | 12,775,700 | 409,990,376 | 1,594,167,724 |
| | 26年 | 1,263,684,395 | 68,086,262 | 212,768,340 | 84,390,124 | 64,343,657 | 361,502,121 | 104,341,303 | 6,700,000 | 709,134,612 | 0 | 13,920,097 | 340,136,486 | 1,603,820,881 |
| | 27年-26年 | -79,507,047 | -304,913 | 69,477,703 | -31,821,032 | -6,891,207 | 30,765,464 | -16,082,120 | -6,600,000 | -86,141,081 | 0 | -1,144,397 | 69,853,890 | -9,653,157 |
| | 対前年比 | 93.7 | 99.6 | 132.7 | 62.3 | 89.3 | 108.5 | 84.6 | 1.5 | 87.9 | - | 91.8 | 120.5 | 99.4 |
| その他の政治団体 | 27年 | 647,977,958 | 140,538,628 | 206,266,208 | 0 | 159,172,393 | 365,438,601 | 119,005,244 | 1,677,073 | 12,125,279 | 0 | 9,193,133 | 309,588,149 | 957,566,107 |
| | 26年 | 531,892,120 | 131,307,937 | 109,054,493 | 0 | 158,146,859 | 267,201,352 | 102,586,679 | 2,188,000 | 20,217,925 | 0 | 8,390,227 | 338,200,445 | 870,092,565 |
| | 27年-26年 | 116,085,838 | 9,230,691 | 97,211,715 | 0 | 1,025,534 | 98,237,249 | 16,418,565 | -510,927 | -8,092,646 | 0 | 802,906 | -28,612,296 | 87,473,542 |
| | 対前年比 | 121.8 | 107.0 | 189.1 | - | 100.6 | 136.8 | 116.0 | 76.6 | 60.0 | - | 109.6 | 91.5 | 110.1 |
| 合計 | 27年 | 1,832,155,306 | 208,319,977 | 488,512,251 | 52,569,092 | 216,624,843 | 757,706,186 | 207,264,427 | 1,777,073 | 635,118,810 | 0 | 21,968,833 | 719,578,525 | 2,551,733,831 |
| | 26年 | 1,795,576,515 | 199,394,199 | 321,822,833 | 84,390,124 | 222,490,516 | 628,703,473 | 206,927,982 | 8,888,000 | 729,352,537 | 0 | 22,310,324 | 678,336,931 | 2,473,913,446 |
| | 27年-26年 | 36,578,791 | 8,925,778 | 166,689,418 | -31,821,032 | -5,865,673 | 129,002,713 | 336,445 | -7,110,927 | -94,233,727 | 0 | -341,491 | 41,241,594 | 77,820,385 |
| | 対前年比 | 102.0 | 104.5 | 151.8 | 62.3 | 97.4 | 120.5 | 100.2 | 20.0 | 87.1 | - | 98.5 | 106.1 | 103.1 |

(注) 政党匿名寄附については、少額のため寄附の内訳には計上していないが、寄附計には含まれている。

(注)2 表示単位未満は四捨五入しているため、計と一致しない場合がある。

(2) 支出

(単位:円、%)

| 区分 | 経常経費 | | | | | | 政治活動費 | | | | | | | | | | | | | 合計 ① + ② |
|----------|---------|-------------|------------|------------|-------------|-------------|-------------|----------------|------------|-------------|-------------|------------|-------------|------------|-------------|------------|-----------------|-------------|---------------|-------------|
| | 人件費 | 光熱水費 | 備 消耗品費 | 事務所費 | 計 ① | 組織活動費 | 選挙関係費 | 機関紙誌の発行その他の事業費 | | | | | 調査費 | 寄附交付金 | その他の経費 | 計 ② | うち 本部 交付金 | | | |
| | | | | | | | | 機関紙誌 | 宣 伝 | 政治資金パーティ- | そ の 他 | 小 計 | | | | | | | | |
| 政 党 | 27年 | 330,748,411 | 12,258,152 | 49,704,897 | 134,695,948 | 527,407,408 | 145,847,839 | 155,015,843 | 22,701,980 | 73,149,049 | 15,949,356 | 838,317 | 112,638,702 | 12,283,134 | 276,952,433 | 5,955,550 | 708,693,501 | 218,280,786 | 1,236,100,909 | |
| | 26年 | 346,096,702 | 12,226,044 | 51,612,086 | 118,438,821 | 528,373,653 | 171,174,680 | 96,938,239 | 25,768,265 | 57,985,776 | 19,852,024 | 6,664,609 | 110,270,674 | 10,387,454 | 281,458,750 | 2,067,246 | 672,297,043 | 216,072,201 | 1,200,670,696 | |
| | 27年-26年 | -15,348,291 | 32,108 | -1,907,189 | 16,257,127 | -966,245 | -25,326,841 | 58,077,604 | -3,066,285 | 15,163,273 | -3,902,668 | -5,826,292 | 2,368,028 | 1,895,680 | -4,506,317 | 3,888,304 | 36,396,458 | 2,208,585 | 35,430,213 | |
| | 対前年比 | 95.6 | 100.3 | 96.3 | 113.7 | 99.8 | 85.2 | 159.9 | 88.1 | 126.1 | 80.3 | 12.6 | 102.1 | 118.2 | 98.4 | 288.1 | 105.4 | 101.0 | 103.0 | |
| その他の政治団体 | 27年 | 86,928,102 | 7,454,734 | 39,440,338 | 92,225,790 | 226,048,964 | 148,437,879 | 12,738,141 | 28,456,482 | 47,741,007 | 32,605,468 | 18,545,022 | 127,347,979 | 5,601,431 | 131,175,214 | 19,224,523 | 444,525,167 | 5,834,828 | 670,574,131 | |
| | 26年 | 76,410,066 | 7,167,805 | 27,176,462 | 60,011,150 | 170,765,483 | 133,906,326 | 16,056,310 | 11,189,166 | 12,380,109 | 31,402,691 | 21,900,679 | 76,872,645 | 8,206,967 | 119,302,174 | 13,396,579 | 367,741,001 | 7,206,875 | 538,506,484 | |
| | 27年-26年 | 10,518,036 | 286,929 | 12,263,876 | 32,214,640 | 55,283,481 | 14,531,553 | -3,318,169 | 17,267,316 | 35,360,898 | 1,202,777 | -3,355,657 | 50,475,334 | -2,605,536 | 11,873,040 | 5,827,944 | 76,784,166 | -1,372,047 | 132,067,647 | |
| | 対前年比 | 113.8 | 104.0 | 145.1 | 153.7 | 132.4 | 110.9 | 79.3 | 254.3 | 385.6 | 103.8 | 84.7 | 165.7 | 68.3 | 110.0 | 143.5 | 120.9 | 81.0 | 124.5 | |
| 合 計 | 27年 | 417,676,513 | 19,712,886 | 89,145,235 | 226,921,738 | 753,456,372 | 294,285,718 | 167,753,984 | 51,158,462 | 120,890,056 | 48,554,824 | 19,383,339 | 239,986,681 | 17,884,565 | 408,127,647 | 25,180,073 | 1,153,218,668 | 224,115,614 | 1,906,675,040 | |
| | 26年 | 422,506,768 | 19,393,849 | 78,788,548 | 178,449,971 | 699,139,136 | 305,081,006 | 112,994,549 | 36,957,431 | 70,365,885 | 51,254,715 | 28,565,288 | 187,143,319 | 18,594,421 | 400,760,924 | 15,463,825 | 1,040,038,044 | 223,279,076 | 1,739,177,180 | |
| | 27年-26年 | -4,830,255 | 319,037 | 10,356,687 | 48,471,767 | 54,317,236 | -10,795,288 | 54,759,435 | 14,201,031 | 50,524,171 | -2,699,891 | -9,181,949 | 52,843,362 | -709,856 | 7,366,723 | 9,716,248 | 113,180,624 | 836,538 | 167,497,860 | |
| | 対前年比 | 98.9 | 101.6 | 113.1 | 127.2 | 107.8 | 96.5 | 148.5 | 138.4 | 171.8 | 94.7 | 67.9 | 128.2 | 96.2 | 101.8 | 162.8 | 110.9 | 100.4 | 109.6 | |

(注) 表示単位未満は四捨五入しているため、計と一致しない場合がある。

3 収入及び支出の内訳

(1) 総括表

(単位：円)

| 区分 | 団体数 | 収入 | | | | | | | | 支出 | | |
|--------------------------------|-----|-------------|-------------|-------------|-----------|-------------|------------|-------------|---------------|-------------|---------------|---------------|
| | | 党費又は会費 | 寄附 | 事業収入 | 借入金 | 交付金 | その他の収入 | 前年繰越額 | 計 | 経常経費 | 政治活動費 | 計 |
| ○ 政党 | 129 | 67,781,349 | 392,267,585 | 88,259,183 | 100,000 | 622,993,531 | 12,775,700 | 409,990,376 | 1,594,167,724 | 527,407,408 | 708,693,501 | 1,236,100,909 |
| ○ その他の政治団体 | 865 | 140,538,628 | 365,438,601 | 119,005,244 | 1,677,073 | 12,125,279 | 9,193,133 | 309,588,149 | 957,566,107 | 226,048,964 | 444,525,167 | 670,574,131 |
| (1) 収入総額 1千万円以上の団体 | 15 | 86,517,500 | 62,682,459 | 31,551,700 | 0 | 9,553,930 | 1,362,995 | 106,962,157 | 298,630,741 | 68,601,567 | 128,961,610 | 197,563,177 |
| (2) 収入総額 5百万円以上以上 1千万円未満の団体 | 38 | 24,674,700 | 99,349,072 | 54,767,706 | 0 | 1,097,301 | 3,863,539 | 92,663,775 | 276,416,093 | 60,119,864 | 132,844,928 | 192,964,792 |
| (3) 収入総額 1円以上5百万円未満の団体 | 505 | 29,346,428 | 203,407,070 | 32,685,838 | 1,677,073 | 1,474,048 | 3,966,599 | 109,962,217 | 382,519,273 | 97,327,533 | 182,718,629 | 280,046,162 |
| (4) 収入総額 0円の団体 | 307 | 0 | 0 | 0 | 0 | 0 | 0 | 0 | 0 | 0 | 0 | 0 |
| ○ 平成27年分計 | 994 | 208,319,977 | 757,706,186 | 207,264,427 | 1,777,073 | 635,118,810 | 21,968,833 | 719,578,525 | 2,551,733,831 | 753,456,372 | 1,153,218,668 | 1,906,675,040 |

(注) 「交付金」とは、本部又は支部からの交付金をいう。

(寄附の内訳)

| 区分 | 寄附 | | | | |
|--------------------------------|-------------|------------|-------------|------|-------------|
| | 個人 | 法人 | 政治団体 | 政党匿名 | 計 |
| ○ 政党 | 282,246,043 | 52,569,092 | 57,452,450 | 0 | 392,267,585 |
| ○ その他の政治団体 | 206,266,208 | 0 | 159,172,393 | — | 365,438,601 |
| (1) 収入総額 1千万円以上の団体 | 20,165,500 | — | 42,516,959 | — | 62,682,459 |
| (2) 収入総額 5百万円以上以上 1千万円未満の団体 | 44,449,542 | — | 54,899,530 | — | 99,349,072 |
| (3) 収入総額 1円以上5百万円未満の団体 | 141,651,166 | — | 61,755,904 | — | 203,407,070 |
| (4) 収入総額 0円の団体 | 0 | — | 0 | — | 0 |
| ○ 平成27年分計 | 488,512,251 | 52,569,092 | 216,624,843 | 0 | 757,706,186 |

(2)政 党(収入の内訳)

| 政治団体の名称 | 収入総額 | (前年繰越額) | (本年収入額) | 個人の負担する党費又は会費 | 寄附 | | | | | 機関紙誌の発行その他の事業による収入 | 借入金 | 本部支部交付金 | その他の収入 |
|-----------------|-------------|------------|-------------|---------------|------------|---------------|-----------|--------|------------|--------------------|-----|------------|-----------|
| | | | | | 個人からの寄附 | 法人その他の団体からの寄附 | 政治団体からの寄附 | 政党匿名寄附 | 小計 | | | | |
| 公明党石巻総支部 | 659,226 | 659,138 | 88 | | | | | | | | | | 88 |
| 公明党塩釜総支部 | 11,987,766 | 54,990 | 11,932,776 | | 9,528,751 | 280,000 | | | 9,808,751 | | | 2,124,000 | 25 |
| 公明党仙台青葉総支部 | 14,556,077 | 1,440,246 | 13,115,831 | | 10,157,842 | 120,000 | | | 10,277,842 | | | 2,837,750 | 239 |
| 公明党仙台泉総支部 | 13,532,630 | 1,655,009 | 11,877,621 | | 10,124,158 | 80,000 | | | 10,204,158 | | | 1,673,250 | 213 |
| 公明党仙台太白総支部 | 12,595,916 | 1,620,751 | 10,975,165 | | 9,235,084 | 50,000 | | | 9,285,084 | | | 1,689,840 | 241 |
| 公明党仙台宮城野総支部 | 11,477,276 | 594,292 | 10,882,984 | | 7,552,652 | 970,000 | 894,676 | | 9,417,328 | | | 1,465,578 | 78 |
| 公明党仙台若林総支部 | 3,120,775 | 171,114 | 2,949,661 | | 2,648,626 | 50,000 | | | 2,698,626 | | | 251,000 | 35 |
| 公明党仙南総支部 | 9,820,569 | 1,041,412 | 8,779,157 | | 7,803,000 | 85,000 | | | 7,888,000 | | | 891,000 | 157 |
| 公明党仙北総支部 | 2,322,087 | 648,253 | 1,673,834 | | 1,260,000 | | | | 1,260,000 | | | 413,750 | 84 |
| 公明党宮城県本部 | 111,139,232 | 39,361,818 | 71,777,414 | | 7,942,400 | 1,000,000 | | | 8,942,400 | 6,015,000 | | 56,808,662 | 11,352 |
| 10 | | | | | | | | | | | | | |
| (公明党 計) | 191,211,554 | 47,247,023 | 143,964,531 | | 66,252,513 | 2,635,000 | 894,676 | | 69,782,189 | 6,015,000 | | 68,154,830 | 12,512 |
| 社会民主党仙台支部連合 | 3,726,029 | 1,106,029 | 2,620,000 | | | | | | | | | 2,620,000 | |
| 社会民主党宮城県第6区支部連合 | 908,961 | 518,961 | 390,000 | | | | | | | | | 390,000 | |
| 社会民主党宮城県連合 | 32,254,548 | 3,272,926 | 28,981,622 | | 14,519,622 | | | | 14,519,622 | | | 13,352,000 | 1,110,000 |
| 3 | | | | | | | | | | | | | |
| (社会民主党 計) | 36,889,538 | 4,897,916 | 31,991,622 | | 14,519,622 | | | | 14,519,622 | | | 16,362,000 | 1,110,000 |
| 自由民主党青葉区支部 | 1,797,446 | 146,370 | 1,651,076 | 131,000 | 1,520,000 | | | | 1,520,000 | | | | 76 |
| 自由民主党石越支部 | 362,670 | 148,837 | 213,833 | 172,800 | | | | | | | | | 41,033 |
| 自由民主党石巻市支部 | 323,455 | 235,005 | 88,450 | 38,400 | | | | | | | | 50,000 | 50 |
| 自由民主党泉区支部 | 1,900,198 | 934,047 | 966,151 | 134,000 | 800,000 | | | | 800,000 | | | | 32,151 |
| 自由民主党一迫支部 | 410,642 | 334,993 | 75,649 | 45,600 | | | | | | | | | 30,049 |
| 自由民主党岩出山支部 | 497,840 | 393,479 | 104,361 | 28,800 | | | | | | 75,500 | | | 61 |
| 自由民主党岩沼市支部 | 697,572 | 527,317 | 170,255 | 91,200 | | | | | | 79,000 | | | 55 |
| 自由民主党鶯沢支部 | 443,568 | 374,115 | 69,453 | 32,400 | | | | | | | | | 37,053 |
| 自由民主党大河原町支部 | 747,701 | 559,223 | 188,478 | 188,400 | | | | | | | | | 78 |
| 自由民主党女川町支部 | 368,027 | 330,827 | 37,200 | 37,200 | | | | | | | | | |
| 自由民主党角田市支部 | 504,947 | 247,510 | 257,437 | 113,400 | | | | | | | | | 144,037 |
| 自由民主党鹿島台支部 | 915,834 | 488,580 | 427,254 | 169,200 | | | | | | | | 150,000 | 108,054 |
| 自由民主党河南支部 | 265,342 | 158,917 | 106,425 | 56,400 | | | | | | | | 50,000 | 25 |
| 自由民主党加美町支部 | 349,247 | 110,028 | 239,219 | 163,200 | | | | | | | | | 76,019 |
| 自由民主党川崎町支部 | 254,280 | 187,873 | 66,407 | 56,400 | | | | | | | | | 10,007 |
| 自由民主党金成支部 | 168,815 | 88,201 | 80,614 | 56,400 | | | | | | | | 15,000 | 9,214 |
| 自由民主党栗駒支部 | 737,315 | 520,315 | 217,000 | 126,000 | | | | | | | | | 91,000 |
| 自由民主党軽自動車支部 | 9,100 | | 9,100 | 9,100 | | | | | | | | | |
| 自由民主党気仙沼市支部 | 237,351 | 195,331 | 42,020 | 42,000 | | | | | | | | | 20 |

(注)1 収入総額＝前年繰越額＋本年収入額

(注)2 五十音順

政党(収入)

(単位:円)

| 政治団体の名称 | 収入総額 | (前年繰越額) | (本年収入額) | 個人の負担する党費又は会費 | 寄附 | | | | | 機関紙誌の発行その他の事業による収入 | 借入金 | 本部支部交付金 | その他の収入 |
|--------------------|------------|-----------|------------|---------------|-----------|---------------|-----------|--------|-----------|--------------------|---------|------------|---------|
| | | | | | 個人からの寄附 | 法人その他の団体からの寄附 | 政治団体からの寄附 | 政党匿名寄附 | 小計 | | | | |
| 自由民主党小牛田支部 | 546,550 | 226,521 | 320,029 | 220,000 | 70,000 | | | | 70,000 | | | 30,000 | 29 |
| 自由民主党蔵王町支部 | 438,423 | 288,582 | 149,841 | 64,800 | | | | | | | | 50,000 | 35,041 |
| 自由民主党三本木支部 | 744,262 | 541,784 | 202,478 | 80,400 | | | 50,000 | | 50,000 | 72,000 | | | 78 |
| 自由民主党塩釜市支部 | 1,105,467 | 543,380 | 562,087 | 195,000 | | | 100,000 | | 100,000 | | | | 267,087 |
| 自由民主党色麻町支部 | 690,696 | 501,028 | 189,668 | 141,600 | | | | | | | | | 48,068 |
| 自由民主党七ヶ宿町支部 | 438,669 | 383,841 | 54,828 | | | | | | | | | 34,800 | 20,028 |
| 自由民主党七ヶ浜町支部 | 323,328 | 236,315 | 87,013 | 42,000 | | | | | | | | | 45,013 |
| 自由民主党志津川支部 | 394,762 | 375,562 | 19,200 | 19,200 | | | | | | | | | |
| 自由民主党柴田町支部 | 1,754,209 | 723,717 | 1,030,492 | 230,400 | | | | | | 750,000 | | 50,000 | 92 |
| 自由民主党白石市支部 | 2,689,077 | 1,396,954 | 1,292,123 | 404,400 | | | | | | | | 50,000 | 837,723 |
| 自由民主党瀬峰支部 | 502,862 | 473,961 | 28,901 | | | | | | | | | | 28,901 |
| 自由民主党仙台市区支部連合会 | 24,061,443 | 5,960,079 | 18,101,364 | 308,600 | | 900,000 | 2,560,000 | | 3,460,000 | | | 14,322,000 | 10,764 |
| 自由民主党太白区支部 | 1,552,577 | 453,864 | 1,098,713 | 58,600 | 1,040,000 | | | | 1,040,000 | | | | 113 |
| 自由民主党大和町支部 | 548,121 | 425,296 | 122,825 | 46,800 | | | | | | 76,000 | | | 25 |
| 自由民主党高清水支部 | 417,955 | 389,092 | 28,863 | 28,800 | | | | | | | | | 63 |
| 自由民主党多賀城市支部 | 2,362,534 | 1,579,027 | 783,507 | 238,800 | 222,000 | | | | 222,000 | 322,500 | | | 207 |
| 自由民主党田尻支部 | 611,256 | 530,780 | 80,476 | 50,400 | | | | | | | | 30,000 | 76 |
| 自由民主党たばこ販売支部 | 92,500 | | 92,500 | 32,500 | | | | | | | | | 60,000 |
| 自由民主党中古自動車販売支部 | 104,000 | 104,000 | | | | | | | | | | | |
| 自由民主党築館支部 | 640,654 | 453,002 | 187,652 | 117,600 | | | | | | | | | 70,052 |
| 自由民主党津山支部 | 114,050 | 67,250 | 46,800 | 46,800 | | | | | | | | | |
| 自由民主党東和支部 | 482,646 | 7,442 | 475,204 | 91,200 | | | | | | | 100,000 | 50,000 | 234,004 |
| 自由民主党富谷町支部 | 615,264 | 400,436 | 214,828 | 214,800 | | | | | | | | | 28 |
| 自由民主党豊里支部 | 377,819 | 306,976 | 70,843 | 70,800 | | | | | | | | | 43 |
| 自由民主党中田支部 | 178,301 | 159,101 | 19,200 | 19,200 | | | | | | | | | |
| 自由民主党名取市支部 | 321,400 | 159,800 | 161,600 | 111,600 | | | | | | | | 50,000 | |
| 自由民主党鳴子支部 | 480,079 | 468,008 | 12,071 | 12,000 | | | | | | | | | 71 |
| 自由民主党鳴瀬支部 | 267,267 | 220,433 | 46,834 | | | | | | | | | 46,800 | 34 |
| 自由民主党21世紀宮城をつくる会 | 997,896 | 521,354 | 476,542 | 476,450 | | | | | | | | | 92 |
| 自由民主党古川支部 | 4,553,132 | 371,679 | 4,181,453 | 176,400 | 3,000,000 | 600,000 | | | 3,600,000 | 405,000 | | | 53 |
| 自由民主党松島町支部 | 1,014,181 | 612,004 | 402,177 | 215,100 | | | | | | | | | 187,077 |
| 自由民主党松山支部 | 420,761 | 369,108 | 51,653 | 21,600 | | | | | | | | 30,000 | 53 |
| 自由民主党丸森町支部 | 905,767 | 442,714 | 463,053 | 150,000 | | | | | | | | | 313,053 |
| 自由民主党南方支部 | 290,678 | 255,839 | 34,839 | 34,800 | | | | | | | | | 39 |
| 自由民主党宮城県角田市伊具郡第一支部 | 937,469 | 188,443 | 749,026 | 39,000 | 100,000 | 610,000 | | | 710,000 | | | | 26 |
| 自由民主党宮城県環境保全支部 | | | | | | | | | | | | | |
| 自由民主党宮城県看護連盟支部 | 156,404 | 44,856 | 111,548 | 111,540 | | | | | | | | | 8 |
| 自由民主党宮城県小売酒販支部 | | | | | | | | | | | | | |
| 自由民主党宮城県小売販売支部 | 131,556 | 128,292 | 3,264 | 3,250 | | | | | | | | | 14 |
| 自由民主党宮城県港湾支部 | 174,958 | 87,194 | 87,764 | 87,750 | | | | | | | | | 14 |

(注)1 収入総額＝前年繰越額＋本年収入額

(注)2 五十音順

政党(収入)

| 政治団体の名称 | 収入総額 | (前年繰越額) | (本年収入額) | 個人の負担する党費又は会費 | 寄附 | | | | | 機関紙誌の発行その他の事業による収入 | 借入金 | 本部支部交付金 | その他の収入 |
|---------------------|-------------|-------------|-------------|---------------|------------|---------------|-----------|--------|------------|--------------------|-----|------------|-----------|
| | | | | | 個人からの寄附 | 法人その他の団体からの寄附 | 政治団体からの寄附 | 政党匿名寄附 | 小計 | | | | |
| 自由民主党宮城県参議院選挙区第一支部 | 30,453,175 | 3,838,102 | 26,615,073 | | 2,000,000 | 1,769,632 | 2,600,000 | | 6,369,632 | 8,617,240 | | 11,400,000 | 228,201 |
| 自由民主党宮城県参議院選挙区第二支部 | 26,814,141 | 1,406,929 | 25,407,212 | 67,000 | 10,240,000 | | 3,700,000 | | 13,940,000 | | | 11,400,000 | 212 |
| 自由民主党宮城県塩釜市第一支部 | 3,142,200 | 1,038,000 | 2,104,200 | 34,200 | 100,000 | 1,820,000 | 150,000 | | 2,070,000 | | | | |
| 自由民主党宮城県歯科医師連盟 | 570,151 | 314,100 | 256,051 | 256,000 | | | | | | | | | 51 |
| 自由民主党宮城県歯科技工士支部 | 3,900 | | 3,900 | 3,900 | | | | | | | | | |
| 自由民主党宮城県自動車整備支部 | | | | | | | | | | | | | |
| 自由民主党宮城県支部連合会 | 206,975,707 | 104,472,962 | 102,502,745 | 8,369,159 | 18,765,000 | 500,000 | 360,000 | | 19,625,000 | 56,160,000 | | 16,875,000 | 1,473,586 |
| 自由民主党宮城県支部連合会桜会支部 | 56,550 | | 56,550 | 56,550 | | | | | | | | | |
| 自由民主党宮城県柔道整復師支部 | 202,800 | 104,650 | 98,150 | 98,150 | | | | | | | | | |
| 自由民主党宮城県食育流通支部 | 78,000 | | 78,000 | 78,000 | | | | | | | | | |
| 自由民主党宮城県全管協ちんたい支部 | 1,137,150 | 394,356 | 742,794 | 542,750 | | 200,000 | | | 200,000 | | | | 44 |
| 自由民主党宮城県仙台市泉区第一支部 | 11,888,254 | 4,145,949 | 7,742,305 | 1,600 | 20,000 | 4,480,000 | 430,000 | | 4,930,000 | | | 2,810,000 | 705 |
| 自由民主党宮城県仙台市泉区第二支部 | 1,182,825 | 640,425 | 542,400 | | 30,000 | 500,000 | 12,400 | | 542,400 | | | | |
| 自由民主党宮城県仙台市太白区第一支部 | 863,414 | 13,414 | 850,000 | | | 750,000 | 100,000 | | 850,000 | | | | |
| 自由民主党宮城県仙台市太白区第二支部 | 923,251 | 200,047 | 723,204 | | | 720,000 | 3,200 | | 723,200 | | | | 4 |
| 自由民主党宮城県仙台市宮城野区第一支部 | 3,967,200 | 12,800 | 3,954,400 | 4,400 | | 300,000 | 3,650,000 | | 3,950,000 | | | | |
| 自由民主党宮城県第一選挙区支部 | 42,175,326 | 28,525,326 | 13,650,000 | | 1,360,000 | 1,290,000 | | | 2,650,000 | | | 11,000,000 | |
| 自由民主党宮城県第五選挙区支部 | 24,704,383 | 8,004,269 | 16,700,114 | | | 1,200,000 | 4,500,000 | | 5,700,000 | | | 11,000,000 | 114 |
| 自由民主党宮城県第三選挙区支部 | 31,391,315 | 10,052,437 | 21,338,878 | | 10,000 | 5,940,000 | | | 5,950,000 | 3,460,000 | | 11,000,000 | 928,878 |
| 自由民主党宮城県第二選挙区支部 | 35,637,344 | 15,131,824 | 20,505,520 | 45,600 | 480,000 | 8,479,460 | 500,000 | | 9,459,460 | | | 11,000,000 | 460 |
| 自由民主党宮城県第四選挙区支部 | 26,259,797 | 8,436,797 | 17,823,000 | | 1,730,000 | | | | 1,730,000 | 5,023,000 | | 11,000,000 | 70,000 |
| 自由民主党宮城県第六選挙区支部 | 26,396,427 | 6,331,059 | 20,065,368 | | | 4,365,000 | 4,700,000 | | 9,065,000 | | | 11,000,000 | 368 |
| 自由民主党宮城県宅建支部 | 200,201 | 156,794 | 43,407 | 23,400 | | | | | | | | | 20,007 |
| 自由民主党宮城県地域振興支部 | 27,319,131 | 18,704,256 | 8,614,875 | 1,201,500 | | 7,410,000 | | | 7,410,000 | | | | 3,375 |
| 自由民主党宮城県中小経済研究会支部 | 293,572 | 236,372 | 57,200 | 57,200 | | | | | | | | | |
| 自由民主党宮城県電気通信支部 | 816,241 | 298,763 | 517,478 | 517,400 | | | | | | | | | 78 |
| 自由民主党宮城県ときわ会支部 | 3,854,207 | 1,036,849 | 2,817,358 | 2,083,350 | | | 150,000 | | 150,000 | 530,000 | | | 54,008 |
| 自由民主党宮城県東松島市第一支部 | 4,801,456 | 1,733,256 | 3,068,200 | | | 3,040,000 | 28,200 | | 3,068,200 | | | | |
| 自由民主党宮城県薬剤師支部 | 1,581,644 | 2,244 | 1,579,400 | 455,000 | | | 1,124,400 | | 1,124,400 | | | | |
| 自由民主党宮城県郵政政治連盟支部 | 1,252,589 | 715,004 | 537,585 | 537,450 | | | | | | | | | 135 |
| 自由民主党宮城県レンタカー支部 | | | | | | | | | | | | | |
| 自由民主党宮城県野区支部 | 3,719,661 | 2,673,029 | 1,046,632 | 76,200 | 960,000 | | | | 960,000 | | | | 10,432 |
| 自由民主党村田町支部 | 292,042 | 108,042 | 184,000 | 102,000 | | | 10,000 | | 10,000 | 72,000 | | | |
| 自由民主党桃生支部 | 512,716 | 370,316 | 142,400 | 50,400 | | | | | | | | 30,000 | 62,000 |
| 自由民主党山元町支部 | 903,223 | 837,097 | 66,126 | 66,000 | | | | | | | | | 126 |
| 自由民主党矢本支部 | 996,832 | 643,771 | 353,061 | 171,000 | | | | | | 108,000 | | 50,000 | 24,061 |
| 自由民主党米山支部 | 27,600 | | 27,600 | 27,600 | | | | | | | | | |
| 自由民主党利府町支部 | 453,002 | 379,152 | 73,850 | 46,800 | | | | | | | | | 27,050 |
| 自由民主党若林区支部 | 4,606,133 | 1,313,116 | 3,293,017 | 72,800 | 3,220,000 | | | | 3,220,000 | | | | 217 |
| 自由民主党涌谷町支部 | 699,503 | 595,622 | 103,881 | 73,881 | | | 30,000 | | 30,000 | | | | |

(注)1 収入総額＝前年繰越額＋本年収入額

(注)2 五十音順

政党(収入)

(単位:円)

| 政治団体の名称 | 収入総額 | (前年繰越額) | (本年収入額) | 個人の負担する党費又は会費 | 寄附 | | | | | 機関紙誌の発行その他の事業による収入 | 借入金 | 本部支部交付金 | その他の収入 |
|------------------------|---------------|-------------|---------------|---------------|-------------|---------------|------------|--------|-------------|--------------------|---------|-------------|------------|
| | | | | | 個人からの寄附 | 法人その他の団体からの寄附 | 政治団体からの寄附 | 政党匿名寄附 | 小計 | | | | |
| 自由民主党亘理町支部 | 236,017 | 208,397 | 27,620 | 27,600 | | | | | | | | | 20 |
| 100 | | | | | | | | | | | | | |
| (自由民主党 計) | 590,819,403 | 249,454,208 | 341,365,195 | 21,000,980 | 45,667,000 | 44,874,092 | 24,758,200 | | 115,299,292 | 75,750,240 | 100,000 | 123,573,600 | 5,641,083 |
| 日本のことを大切にする党参議院宮城県第一支部 | 22,864,447 | 904,136 | 21,960,311 | | 960,000 | 1,000,000 | | | 1,960,000 | | | 20,000,000 | 311 |
| 1 | | | | | | | | | | | | | |
| (日本のことを大切にする党 計) | 22,864,447 | 904,136 | 21,960,311 | | 960,000 | 1,000,000 | | | 1,960,000 | | | 20,000,000 | 311 |
| 日本共産党塩釜・多賀城・宮城・黒川地区委員会 | 63,151,436 | 568,892 | 62,582,544 | 5,466,866 | 25,880,502 | | | | 25,880,502 | 1,658,625 | | 29,151,090 | 425,461 |
| 日本共産党仙台西地区委員会 | 53,581,384 | 154,623 | 53,426,761 | 5,019,878 | 18,061,321 | | | | 18,061,321 | | | 30,345,562 | |
| 日本共産党仙台東地区委員会 | 43,047,377 | 469,307 | 42,578,070 | 5,074,320 | 14,882,460 | | | | 14,882,460 | 670,182 | | 20,801,801 | 1,149,307 |
| 日本共産党仙南地区委員会 | 26,361,767 | 249,748 | 26,112,019 | 2,630,238 | 8,789,876 | | | | 8,789,876 | 1,019,773 | | 13,672,132 | |
| 日本共産党北部地区委員会 | 31,637,626 | 7,048,385 | 24,589,241 | 2,712,371 | 8,080,702 | | | | 8,080,702 | 1,545,904 | | 12,218,072 | 32,192 |
| 日本共産党宮城県委員会 | 284,655,209 | 29,125,490 | 255,529,719 | 20,087,247 | 57,166,575 | | | | 57,166,575 | 674,298 | | 177,326,702 | 274,897 |
| 日本共産党宮城県東部地区委員会 | 28,221,176 | 1,601,246 | 26,619,930 | 1,518,929 | 9,243,107 | | | | 9,243,107 | 196,761 | | 15,025,742 | 635,391 |
| 7 | | | | | | | | | | | | | |
| (日本共産党 計) | 530,655,975 | 39,217,691 | 491,438,284 | 42,509,849 | 142,104,543 | | | | 142,104,543 | 5,765,543 | | 298,541,101 | 2,517,248 |
| 民主党宮城県総支部連合会 | 82,813,298 | 17,129,694 | 65,683,604 | 6,000 | 6,390,000 | | 720,000 | | 7,110,000 | 3,000 | | 56,662,000 | 1,902,604 |
| 民主党宮城県第3区総支部 | 3,990,574 | | 3,990,574 | 311,000 | | | 2,179,574 | | 2,179,574 | | | 1,500,000 | |
| 民主党宮城県第2区総支部 | 1,358,363 | 398,346 | 960,017 | 210,000 | | | | | | | | 750,000 | 17 |
| 民主党宮城県第4区総支部 | 4,908,595 | 511,595 | 4,397,000 | 47,000 | 2,500,000 | | | | 2,500,000 | | | 1,850,000 | |
| 民主党宮城県第6区総支部 | 7,854,610 | 7,065,895 | 788,715 | 188,000 | | | | | | | | 600,000 | 715 |
| 民進党宮城県参議院選挙区第1総支部 | 62,394,368 | 12,991,192 | 49,403,176 | 1,690,000 | 8,000 | 3,060,000 | 28,540,000 | | 31,608,000 | 725,400 | | 15,000,000 | 379,776 |
| 民進党宮城県第1区総支部 | 27,713,912 | 15,363,031 | 12,350,881 | 923,000 | | | 360,000 | | 360,000 | | | 10,000,000 | 1,067,881 |
| 民進党宮城県第5区総支部 | 30,693,087 | 14,809,649 | 15,883,438 | 895,520 | 3,844,365 | 1,000,000 | | | 4,844,365 | | | 10,000,000 | 143,553 |
| 8 | | | | | | | | | | | | | |
| (民進党(旧:民主党) 計) | 221,726,807 | 68,269,402 | 153,457,405 | 4,270,520 | 12,742,365 | 4,060,000 | 31,799,574 | | 48,601,939 | 728,400 | | 96,362,000 | 3,494,546 |
| 129 | | | | | | | | | | | | | |
| 合計 | 1,594,167,724 | 409,990,376 | 1,184,177,348 | 67,781,349 | 282,246,043 | 52,569,092 | 57,452,450 | | 392,267,585 | 88,259,183 | 100,000 | 622,993,531 | 12,775,700 |

(注)1 収入総額＝前年繰越額＋本年収入額

(注)2 五十音順

政党(収入)

(支出の内訳)

| 政治団体の名称 | 経常経費 | | | | | 政治活動費 | | | | | | | | | | 合計 | | |
|-----------------|------------|-----------|-----------|------------|------------|------------|------------|----------------|------------|------------|----------------|---------|---------|------------|---------|-------------|-------------|------------|
| | 人件費 | 光熱水費 | 備品消耗品費 | 事務所費 | 小計 | 組織活動費 | 選挙関係費 | 機関紙誌の発行その他の事業費 | | | | | 調査研究費 | 寄附・交付金 | その他の経費 | | 小計 | |
| | | | | | | | | 小計 | 機関紙誌の発行事業費 | 宣伝事業費 | 政治資金パーティー開催事業費 | その他の事業費 | | | | | | |
| 公明党石巻総支部 | | | | | | 356,373 | | 26,916 | | 26,916 | | | | | | | 383,289 | 383,289 |
| 公明党塩釜総支部 | | | | | | 291,560 | 8,806,446 | 221,629 | | 221,629 | | | | 2,264,305 | | | 11,583,940 | 11,583,940 |
| 公明党仙台青葉総支部 | | | | 1,596,000 | 1,596,000 | 703,200 | 7,067,275 | 225,680 | | 225,680 | | | | 3,952,624 | | | 11,948,779 | 13,544,779 |
| 公明党仙台泉総支部 | | 23,663 | 65,996 | 1,420,003 | 1,509,662 | 353,893 | 8,241,619 | 283,409 | | 283,409 | | | | 2,772,539 | | | 11,651,460 | 13,161,122 |
| 公明党仙台太白総支部 | | 4,101 | 5,154 | 919,257 | 928,512 | 645,208 | 6,416,231 | 552,510 | | 552,510 | | | | 3,708,853 | | | 11,322,802 | 12,251,314 |
| 公明党仙台宮城野総支部 | | 39,078 | 42,849 | 1,728,353 | 1,810,280 | 164,777 | 7,805,365 | 11,935 | | 11,935 | | | | 1,611,963 | | | 9,594,040 | 11,404,320 |
| 公明党仙台若林総支部 | | | | | | 106,633 | 1,923,216 | 288,000 | | 288,000 | | | | 775,410 | | | 3,093,259 | 3,093,259 |
| 公明党仙南総支部 | | | | | | 273,513 | 5,242,242 | | | | | | | 3,381,676 | | | 8,897,431 | 8,897,431 |
| 公明党仙北総支部 | | | 1,630 | 6,725 | 8,355 | 728,343 | 866,122 | 52,780 | | 52,780 | | | | 393,878 | | | 2,041,123 | 2,049,478 |
| 公明党宮城県本部 | | 1,423,040 | 1,597,239 | 18,775,051 | 21,795,330 | 12,550,698 | 2,783,771 | 36,613,619 | 11,428,504 | 21,471,555 | 3,713,560 | | | 19,872,990 | | | 71,821,078 | 93,616,408 |
| 10 | | | | | | | | | | | | | | | | | | |
| (公明党 計) | 0 | 1,489,882 | 1,712,868 | 24,445,389 | 27,648,139 | 16,174,198 | 49,152,287 | 38,276,478 | 11,428,504 | 23,134,414 | 3,713,560 | 0 | 0 | 38,734,238 | 0 | 142,337,201 | 169,985,340 | |
| 社会民主党仙台支部連合 | | 209,896 | 220,500 | 400,000 | 830,396 | 1,174,450 | | 372,144 | 372,144 | | | | 289,560 | | | | 1,836,154 | 2,666,550 |
| 社会民主党宮城県第6区支部連合 | 30,000 | 48,776 | 10,050 | 333,076 | 421,902 | 43,820 | | 101,520 | 101,520 | | | | 3,000 | | | | 148,340 | 570,242 |
| 社会民主党宮城県連合 | 17,141,624 | 437,009 | 1,157,310 | 1,731,319 | 20,467,262 | 1,276,955 | 5,028,718 | 355,123 | | 355,123 | | | 102,478 | 3,260,000 | 432,000 | 10,455,274 | 30,922,536 | |
| 3 | | | | | | | | | | | | | | | | | | |
| (社会民主党 計) | 17,171,624 | 695,681 | 1,387,860 | 2,464,395 | 21,719,560 | 2,495,225 | 5,028,718 | 828,787 | 473,664 | 355,123 | 0 | 0 | 395,038 | 3,260,000 | 432,000 | 12,439,768 | 34,159,328 | |
| 自由民主党青葉区支部 | 264,000 | | | 16,400 | 280,400 | 25,920 | | | | | | | | 850,000 | 75,700 | 951,620 | 1,232,020 | |
| 自由民主党石越支部 | | | 7,500 | | 7,500 | 226,133 | | | | | | | | | | 226,133 | 233,633 | |
| 自由民主党石巻市支部 | | | | | | 206,368 | | 57,240 | | 57,240 | | | | | | 263,608 | 263,608 | |
| 自由民主党泉区支部 | 264,000 | | | 18,600 | 282,600 | 354,187 | | | | | | | 400,000 | 35,168 | 789,355 | 1,071,955 | | |
| 自由民主党一迫支部 | | | 3,074 | | 3,074 | 260,671 | | | | | | | | | | 260,671 | 263,745 | |
| 自由民主党岩出山支部 | | | | | | 175,180 | | | | | | | | | | 175,180 | 175,180 | |
| 自由民主党岩沼市支部 | | | 10,000 | 44,638 | 54,638 | 295,732 | | | | | | | | | | 295,732 | 350,370 | |
| 自由民主党鶯沢支部 | | | | 83,922 | 83,922 | 65,905 | | | | | | | | | | 65,905 | 149,827 | |
| 自由民主党大河原町支部 | | | 23,969 | | 23,969 | 140,110 | | | | | | | | | | 140,110 | 164,079 | |
| 自由民主党女川町支部 | | | | | | | | | | | | | | | | | 0 | |
| 自由民主党角田市支部 | 56,800 | 7,009 | 47,100 | 48,774 | 159,683 | 217,200 | | | | | | | | | 2,700 | 219,900 | 379,583 | |
| 自由民主党鹿島台支部 | | | | 46,086 | 46,086 | 533,217 | | | | | | | | | | 533,217 | 579,303 | |
| 自由民主党河南支部 | | | | | | 110,618 | | | | | | | | | | 110,618 | 110,618 | |
| 自由民主党加美町支部 | | | 2,400 | | 2,400 | 235,628 | | | | | | | | | | 235,628 | 238,028 | |
| 自由民主党川崎町支部 | | | | | | 177,896 | | | | | | | | | | 177,896 | 177,896 | |
| 自由民主党金成支部 | | | | 16,980 | 16,980 | 101,500 | | | | | | | | | | 101,500 | 118,480 | |
| 自由民主党栗駒支部 | | | | 13,520 | 13,520 | 299,988 | | | | | | | | | | 299,988 | 313,508 | |
| 自由民主党軽自動車支部 | | | | | | 9,100 | | | | | | | | | | 9,100 | 9,100 | |
| 自由民主党気仙沼市支部 | | | | | | 16,606 | | | | | | | | | | 16,606 | 16,606 | |
| 自由民主党小牛田支部 | 20,000 | | | 5,601 | 25,601 | 364,588 | | | | | | | | | | 364,588 | 390,189 | |
| 自由民主党蔵王町支部 | | | | | | 137,775 | | | | | | | | | | 137,775 | 137,775 | |
| 自由民主党三本木支部 | | | | 127,940 | 127,940 | | | | | | | | | | 46,798 | 46,798 | 174,738 | |
| 自由民主党塩釜市支部 | | | 25,825 | 24,038 | 49,863 | 499,297 | | | | | | | | | | 499,297 | 549,160 | |
| 自由民主党色麻町支部 | | | 28,497 | | 28,497 | 247,112 | | | | | | | | | | 247,112 | 275,609 | |
| 自由民主党七ヶ宿町支部 | | | | | | 178,003 | | | | | | | | | | 178,003 | 178,003 | |

(注) 五十音順

政党(支出)

| 政治団体の名称 | 経常経費 | | | | | 政治活動費 | | | | | | | | | | | 合計 |
|--------------------|------------|---------|-----------|-----------|------------|------------|------------|----------------|------------|-----------|---------------|--------|-----------|------------|------------|------------|-------------|
| | 人件費 | 光熱水費 | 備品消耗品費 | 事務所費 | 小計 | 組織活動費 | 選挙関係費 | 機関紙誌の発行その他の事業費 | | | | 調査研究費 | 寄附・交付金 | その他の経費 | 小計 | | |
| | | | | | | | | 小計 | 機関紙誌の発行事業費 | 宣伝事業費 | 政治資金パーティー開催事業 | | | | | その他の事業費 | |
| 自由民主党七ヶ浜町支部 | | | 315 | 29,296 | 29,611 | 210,646 | | 15,000 | | 15,000 | | | | | | 225,646 | 255,257 |
| 自由民主党志津川支部 | | | | | | 100,000 | | | | | | | | | | 100,000 | 100,000 |
| 自由民主党柴田町支部 | | | 43,247 | 24,060 | 67,307 | 1,208,766 | | | | | | | | | | 1,208,766 | 1,276,073 |
| 自由民主党白石市支部 | | | 29,446 | 11,227 | 40,673 | 1,043,054 | | | | | | 95,000 | | | | 1,138,054 | 1,178,727 |
| 自由民主党瀬峰支部 | | | | | | 110,054 | | | | | | | | | | 110,054 | 110,054 |
| 自由民主党仙台市区支部連合会 | 400,000 | 119,717 | 102,769 | 891,449 | 1,513,935 | 16,874,057 | | 133,200 | | 133,200 | | | 100,000 | 602,820 | 17,710,077 | 19,224,012 | |
| 自由民主党太白区支部 | 264,000 | | | | 264,000 | | | | | | | | 570,000 | 77,100 | 647,100 | 911,100 | |
| 自由民主党大和町支部 | | | | 6,787 | 6,787 | 113,570 | | | | | | | 300,000 | | 413,570 | 420,357 | |
| 自由民主党高清水支部 | | | 10,000 | | 10,000 | 90,000 | | | | | | | | | 90,000 | 100,000 | |
| 自由民主党多賀城市支部 | 265,200 | | 29,238 | 106,836 | 401,274 | | 5,000 | 314,600 | | | | | | 52,660 | 372,260 | 773,534 | |
| 自由民主党田尻支部 | | | | | | 80,000 | | | | | | | | | 80,000 | 80,000 | |
| 自由民主党たばこ販売支部 | | | | | | 92,500 | | | | | | | | | 92,500 | 92,500 | |
| 自由民主党中古自動車販売支部 | | | | | | | | | | | | | | | | | 0 |
| 自由民主党築館支部 | | | 15,297 | 33,189 | 48,486 | 207,540 | 9,000 | 45,000 | | 45,000 | | | | | 261,540 | 310,026 | |
| 自由民主党津山支部 | | | 3,240 | | 3,240 | 60,200 | | | | | | | | | 60,200 | 63,440 | |
| 自由民主党東和支部 | | | | 2,200 | 2,200 | 412,309 | | | | | | | | 50,000 | 462,309 | 464,509 | |
| 自由民主党富谷町支部 | | | | | | 406,400 | | | | | | | | | 406,400 | 406,400 | |
| 自由民主党豊里支部 | | | | | | 80,680 | | | | | | | | | 80,680 | 80,680 | |
| 自由民主党中田支部 | | | | 19,400 | 19,400 | 70,000 | | | | | | | | | 70,000 | 89,400 | |
| 自由民主党名取市支部 | | 47,500 | 46,500 | 46,000 | 140,000 | | | 45,000 | 45,000 | | | | | | 45,000 | 185,000 | |
| 自由民主党鳴子支部 | | | | 1,784 | 1,784 | 38,000 | | | | | | | | | 38,000 | 39,784 | |
| 自由民主党鳴瀬支部 | | | | | | 94,922 | | | | | | | | | 94,922 | 94,922 | |
| 自由民主党21世紀宮城をつくる会 | | | | | | | | | | | | | 997,896 | | 997,896 | 997,896 | |
| 自由民主党古川支部 | | | 18,055 | 41,912 | 59,967 | 146,692 | | 425,787 | | 10,800 | | | 414,987 | 3,600,000 | 4,172,479 | 4,232,446 | |
| 自由民主党松島町支部 | | | 3,358 | 1,060 | 4,418 | 544,092 | | | | | | | | | 544,092 | 548,510 | |
| 自由民主党松山支部 | | | | | | 221,600 | | | | | | | | | 221,600 | 221,600 | |
| 自由民主党丸森町支部 | | | 5,935 | 69,998 | 75,933 | 489,357 | | | | | | | | | 489,357 | 565,290 | |
| 自由民主党南方支部 | | | | | | 64,920 | 10,000 | | | | | 32,000 | | | 106,920 | 106,920 | |
| 自由民主党宮城県角田市伊具郡第一支部 | 278,400 | 7,943 | 104,094 | 139,342 | 529,779 | 129,012 | | | | | | 16,000 | | | 145,012 | 674,791 | |
| 自由民主党宮城県環境保全支部 | | | | | | | | | | | | | | | | | 0 |
| 自由民主党宮城県看護連盟支部 | | | | | | 124,688 | | | | | | | | | 124,688 | 124,688 | |
| 自由民主党宮城県小売酒販支部 | | | | | | | | | | | | | | | | | 0 |
| 自由民主党宮城県小売販売支部 | | | | | | | | | | | | | | | | | 0 |
| 自由民主党宮城県港湾支部 | | | | | | 87,750 | | | | | | | | | 87,750 | 87,750 | |
| 自由民主党宮城県参議院選挙区第一支部 | 7,843,406 | 543,294 | 2,139,437 | 2,713,183 | 13,239,320 | 2,981,790 | | 4,198,418 | | | 4,198,418 | | 2,000,000 | | 9,180,208 | 22,419,528 | |
| 自由民主党宮城県参議院選挙区第二支部 | 7,504,965 | 195,068 | 2,025,109 | 7,166,927 | 16,892,069 | 3,564,735 | | 826,600 | | 826,600 | | | | 240,000 | 4,631,335 | 21,523,404 | |
| 自由民主党宮城県塩釜市第一支部 | 240,000 | | | 120,000 | 360,000 | | | | | | | | 1,500,000 | | 1,500,000 | 1,860,000 | |
| 自由民主党宮城県歯科医師連盟 | | | 15,822 | | 15,822 | 172,800 | | | | | | | | | 172,800 | 188,622 | |
| 自由民主党宮城県歯科技工士支部 | | | 3,900 | | 3,900 | | | | | | | | | | | | 3,900 |
| 自由民主党宮城県自動車整備支部 | | | | | | | | | | | | | | | | | 0 |
| 自由民主党宮城県支部連合会 | 31,720,542 | 752,409 | 3,779,264 | 4,348,445 | 40,600,660 | 7,641,762 | 30,651,263 | 6,121,965 | | 1,047,443 | 5,074,522 | | 403,019 | 20,142,000 | 12,500 | 64,972,509 | 105,573,169 |
| 自由民主党宮城県支部連合会桜会支部 | | | 18,050 | | 18,050 | 38,500 | | | | | | | | | 38,500 | 56,550 | |
| 自由民主党宮城県柔道整復師支部 | | | | | | 119,000 | | | | | | | | | 119,000 | 119,000 | |
| 自由民主党宮城県食育流通支部 | | | | | | 78,000 | | | | | | | | | 78,000 | 78,000 | |
| 自由民主党宮城県全管協ちんたい支部 | | | | | | 681,990 | | | | | | | | | 681,990 | 681,990 | |

(注) 五十音順

政党(支出)

| 政治団体の名称 | 経常経費 | | | | | 政治活動費 | | | | | | | | | | | 合計 | |
|------------------------|-------------|-----------|------------|------------|-------------|------------|------------|----------------|------------|------------|---------------|---------|-----------|-------------|-----------|-------------|-------------|---------|
| | 人件費 | 光熱水費 | 備品消耗品費 | 事務所費 | 小計 | 組織活動費 | 選挙関係費 | 機関紙誌の発行その他の事業費 | | | | 調査研究費 | 寄附・交付金 | その他の経費 | 小計 | | | |
| | | | | | | | | 小計 | 機関紙誌の発行事業費 | 宣伝事業費 | 政治資金パーティー開催事業 | | | | | その他の事業費 | | |
| 自由民主党宮城県仙台市泉区第一支部 | 3,240,000 | 20,575 | 396,078 | 521,209 | 4,177,862 | 1,501,690 | | 1,644,840 | 1,644,840 | | | | 75,500 | 1,300,000 | | 4,522,030 | 8,699,892 | |
| 自由民主党宮城県仙台市泉区第二支部 | | | 97,740 | 453,600 | 551,340 | | | | | | | | | | | | 551,340 | |
| 自由民主党宮城県仙台市太白区第一支部 | | 32,400 | 35,580 | 20,640 | 88,620 | | | | | | | | | 770,000 | | 770,000 | 858,620 | |
| 自由民主党宮城県仙台市太白区第二支部 | | 72,000 | 67,069 | 24,638 | 163,707 | | | 245,160 | | 245,160 | | | | 500,000 | | 745,160 | 908,867 | |
| 自由民主党宮城県仙台市宮城野区第一支部 | | | | | | | | 540,000 | | 540,000 | | | | 3,000,000 | | 3,540,000 | 3,540,000 | |
| 自由民主党宮城県第一選挙区支部 | 2,874,039 | 12,513 | 1,839,505 | 4,188,709 | 8,914,766 | 1,485,692 | | | | | | | | 2,000,000 | | 3,485,692 | 12,400,458 | |
| 自由民主党宮城県第五選挙区支部 | 5,983,684 | 272,585 | 2,223,706 | 7,055,339 | 15,535,314 | 4,029,728 | | 1,313,656 | | 1,313,656 | | | 135,691 | 460,000 | | 5,939,075 | 21,474,389 | |
| 自由民主党宮城県第三選挙区支部 | 8,982,934 | 632,114 | 3,267,130 | 3,006,354 | 15,888,532 | 1,849,144 | | 1,189,011 | | 164,376 | 1,024,635 | | 1,500 | 1,000,000 | | 4,039,655 | 19,928,187 | |
| 自由民主党宮城県第二選挙区支部 | 7,888,333 | 215,729 | 1,240,286 | 2,826,684 | 12,171,032 | 4,499,123 | 530,000 | 2,344,919 | | 2,344,919 | | | 7,429,399 | 320,000 | | 15,123,441 | 27,294,473 | |
| 自由民主党宮城県第四選挙区支部 | 5,893,237 | 473,844 | 1,963,233 | 3,416,058 | 11,746,372 | 1,736,410 | | 2,337,173 | | 398,952 | 1,938,221 | | 5,832 | 4,000,000 | | 8,079,415 | 19,825,787 | |
| 自由民主党宮城県第六選挙区支部 | 14,971,902 | 119,379 | 2,787,177 | 2,175,247 | 20,053,705 | 171,795 | | 738,828 | | 738,828 | | | | | | 910,623 | 20,964,328 | |
| 自由民主党宮城県宅建支部 | | | | 5,100 | 5,100 | 94,000 | | | | | | | | | | 33,557 | 127,557 | 132,657 |
| 自由民主党宮城県地域振興支部 | 1,800,000 | 123,565 | 61,200 | 61,557 | 2,046,322 | | 548,640 | | | | | | 1,010,000 | 8,252,800 | 65,000 | 9,876,440 | 11,922,762 | |
| 自由民主党宮城県中小経済研究会支部 | | | | | | | | | | | | | | | | | 0 | |
| 自由民主党宮城県電気通信支部 | 220,000 | 21,962 | 1,912 | 89,852 | 333,726 | 163,562 | | | | | | | | | | 163,562 | 497,288 | |
| 自由民主党宮城県ときわ会支部 | 1,300,000 | | 10,000 | 549,778 | 1,859,778 | 1,379,318 | | | | | | | | | | 1,379,318 | 3,239,096 | |
| 自由民主党宮城県東松島市第一支部 | 480,000 | 93,219 | 265,580 | 144,000 | 982,799 | 757,657 | | | | | | | 353,260 | | | 1,110,917 | 2,093,716 | |
| 自由民主党宮城県薬剤師支部 | | | | 700,972 | 700,972 | 700,000 | | | | | | | 179,400 | | | 879,400 | 1,580,372 | |
| 自由民主党宮城県郵政政治連盟支部 | | | | | | 148,520 | | | | | | | | | | 148,520 | 148,520 | |
| 自由民主党宮城県レンタカー支部 | | | | | | | | | | | | | | | | | 0 | |
| 自由民主党宮城野区支部 | 264,000 | | | 18,600 | 282,600 | 1,182,428 | | | | | | | | 530,000 | 31,010 | 1,743,438 | 2,026,038 | |
| 自由民主党村田町支部 | | | 14,349 | 15,769 | 30,118 | 205,155 | | | | | | | | | | 205,155 | 235,273 | |
| 自由民主党桃生支部 | | | | | | 221,184 | | | | | | | | | | 221,184 | 221,184 | |
| 自由民主党山元町支部 | | | | | | 30,000 | | | | | | | | | | 30,000 | 30,000 | |
| 自由民主党矢本支部 | | | 91,040 | | 91,040 | 427,730 | | | | | | | | | | 427,730 | 518,770 | |
| 自由民主党米山支部 | | | | | | | | | | | | | | 27,600 | | 27,600 | 27,600 | |
| 自由民主党利府町支部 | | | | 6,886 | 6,886 | 114,300 | | | | | | | | | | 114,300 | 121,186 | |
| 自由民主党若林区支部 | 264,000 | | | 13,400 | 277,400 | 2,800,000 | | | | | | | | 410,000 | 20,832 | 3,230,832 | 3,508,232 | |
| 自由民主党涌谷町支部 | 10,000 | | 3,230 | | 13,230 | 149,880 | | | | | | | | | | 149,880 | 163,110 | |
| 自由民主党亘理町支部 | | | | | | 177,600 | | | | | | | | | | 177,600 | 177,600 | |
| 100 | | | | | | | | | | | | | | | | | | |
| (自由民主党 計) | 103,293,442 | 3,762,825 | 22,906,256 | 41,513,986 | 171,476,509 | 67,083,036 | 31,753,903 | 22,536,397 | 1,689,840 | 7,881,174 | 12,235,796 | 729,587 | 9,736,601 | 53,030,296 | 1,345,845 | 185,486,078 | 356,962,587 | |
| 日本のことを大切にする党参議院宮城県第一支部 | 6,588,972 | 350,162 | 1,839,012 | 6,258,587 | 15,036,733 | 2,438,366 | | 1,706,542 | | 1,706,542 | | | 214,968 | | | 4,359,876 | 19,396,609 | |
| 1 | | | | | | | | | | | | | | | | | | |
| (日本のことを大切にする党 計) | 6,588,972 | 350,162 | 1,839,012 | 6,258,587 | 15,036,733 | 2,438,366 | 0 | 1,706,542 | 0 | 1,706,542 | 0 | 0 | 214,968 | 0 | 0 | 4,359,876 | 19,396,609 | |
| 日本共産党塩釜・多賀城・宮城・黒川地区委員会 | 29,974,093 | 740,060 | 3,580,249 | 7,564,320 | 41,858,722 | 5,053,042 | 9,877,966 | 1,432,220 | | 1,432,220 | | | 11,820 | 4,550,094 | 72,856 | 20,997,998 | 62,856,720 | |
| 日本共産党仙台西地区委員会 | 21,909,998 | 71,280 | 4,379,518 | 7,052,613 | 33,413,409 | 6,325,576 | 3,600,000 | 950,244 | | 950,244 | | | 382,808 | 8,886,095 | | 20,144,723 | 53,558,132 | |
| 日本共産党仙台東地区委員会 | 12,856,220 | 567,728 | 697,622 | 6,472,142 | 20,593,712 | 8,403,200 | 3,606,360 | 4,995,749 | | 4,995,749 | | | 238,781 | 4,945,374 | 116,660 | 22,306,124 | 42,899,836 | |
| 日本共産党仙南地区委員会 | 10,636,001 | 309,268 | 581,033 | 2,439,137 | 13,965,439 | 6,738,505 | 2,018,356 | 624,955 | | 624,955 | | | 231,552 | 2,574,633 | 118,120 | 12,306,121 | 26,271,560 | |
| 日本共産党北部地区委員会 | 7,887,860 | 489,185 | 746,147 | 2,330,097 | 11,453,289 | 5,801,164 | 3,096,991 | 2,060,948 | | 2,060,948 | | | 104,652 | 1,794,874 | | 12,858,629 | 24,311,918 | |
| 日本共産党宮城県委員会 | 67,892,677 | 1,054,578 | 3,019,656 | 4,684,333 | 76,651,244 | 6,736,051 | | 18,518,574 | 906,207 | 17,612,367 | | | 582,501 | 152,150,048 | | 177,987,174 | 254,638,418 | |
| 日本共産党宮城県東部地区委員会 | 4,240,368 | 334,209 | 812,599 | 2,120,261 | 7,507,437 | 11,208,486 | 1,442,754 | 1,697,707 | | 1,697,707 | | | 366,869 | 2,361,782 | | 17,077,598 | 24,585,035 | |
| 7 | | | | | | | | | | | | | | | | | | |

(注) 五十音順

政党(支出)

| 政治団体の名称 | 経常経費 | | | | | 政治活動費 | | | | | | | | | | | 合計 |
|-------------------|-------------|------------|------------|-------------|-------------|-------------|-------------|----------------|------------|------------|----------------|---------|------------|-------------|-----------|-------------|---------------|
| | 人件費 | 光熱水費 | 備品消耗品費 | 事務所費 | 小計 | 組織活動費 | 選挙関係費 | 機関紙誌の発行その他の事業費 | | | | 調査研究費 | 寄附・交付金 | その他の経費 | 小計 | | |
| | | | | | | | | 小計 | 機関紙誌の発行事業費 | 宣伝事業費 | 政治資金パーティー開催事業費 | | | | | その他の事業費 | |
| (日本共産党 計) | 155,397,217 | 3,566,308 | 13,816,824 | 32,662,903 | 205,443,252 | 50,266,024 | 23,642,427 | 30,280,397 | 906,207 | 29,374,190 | 0 | 0 | 1,918,983 | 177,262,900 | 307,636 | 283,678,367 | 489,121,619 |
| 民主党宮城県総支部連合会 | 8,220,133 | 192,683 | 253,355 | 3,459,727 | 12,125,898 | 2,895,590 | 43,636,606 | 4,586,827 | | 4,586,827 | | | 10,740 | 2,100,000 | 3,700,000 | 56,929,763 | 69,055,661 |
| 民主党宮城県第3区総支部 | 945,842 | 142,817 | 471,117 | 2,115,534 | 3,675,310 | 288,532 | | | | | | | | | 26,732 | 315,264 | 3,990,574 |
| 民主党宮城県第2区総支部 | | | 15,195 | 348,783 | 363,978 | 16,668 | | | | | | | | | | 16,668 | 380,646 |
| 民主党宮城県第4区総支部 | 633,775 | 23,565 | 156,633 | 757,466 | 1,571,439 | 27,810 | 350,000 | 538,599 | 346,068 | 192,531 | | | | 1,500,000 | | 2,416,409 | 3,987,848 |
| 民主党宮城県第6区総支部 | 2,742,005 | 151,750 | 310,466 | 914,580 | 4,118,801 | 218,997 | | 270,096 | | 270,096 | | | | | | 489,093 | 4,607,894 |
| 民進党宮城県参議院選挙区第1総支部 | 22,980,213 | 871,476 | 4,184,973 | 11,794,851 | 39,831,513 | 2,036,918 | | 7,274,038 | 4,269,934 | 2,895,374 | | 108,730 | 6,804 | | 143,337 | 9,461,097 | 49,292,610 |
| 民進党宮城県第1区総支部 | 4,785,164 | 666,120 | 1,512,101 | 6,137,790 | 13,101,175 | 1,529,292 | 451,902 | 4,370,970 | 3,587,763 | 783,207 | | | | 1,064,999 | | 7,417,163 | 20,518,338 |
| 民進党宮城県第5区総支部 | 7,990,024 | 344,883 | 1,138,237 | 1,821,957 | 11,295,101 | 377,183 | 1,000,000 | 1,969,571 | | 1,969,571 | | | | | | 3,346,754 | 14,641,855 |
| 8 | | | | | | | | | | | | | | | | | |
| (民進党(旧:民主党) 計) | 48,297,156 | 2,393,294 | 8,042,077 | 27,350,688 | 86,083,215 | 7,390,990 | 45,438,508 | 19,010,101 | 8,203,765 | 10,697,606 | 0 | 108,730 | 17,544 | 4,664,999 | 3,870,069 | 80,392,211 | 166,475,426 |
| 129 | | | | | | | | | | | | | | | | | |
| 合計 | 330,748,411 | 12,258,152 | 49,704,897 | 134,695,948 | 527,407,408 | 145,847,839 | 155,015,843 | 112,638,702 | 22,701,980 | 73,149,049 | 15,949,356 | 838,317 | 12,283,134 | 276,952,433 | 5,955,550 | 708,693,501 | 1,236,100,909 |

(注) 五十音順

政党(支出)

(3)その他の政治団体(収入総額1千万円以上の団体) (収入の内訳)

| 政治団体の名称 | 収入総額 | (前年繰越額) | (本年収入額) | 個人の負担する 党費又は会費 | 寄附 | | | | | 機関紙誌の発行 その他の事業による収入 | 借入金 | 本部支部交付金 | その他の収入 |
|------------|-------------|-------------|-------------|-------------------|------------|---------------|------------|--------|------------|------------------------|-----------|-----------|-----------|
| | | | | | 個人からの寄附 | 法人その他の団体からの寄附 | 政治団体からの寄附 | 政党匿名寄附 | 小計 | | | | |
| 宮城県医師連盟 | 51,223,762 | 19,605,227 | 31,618,535 | 26,007,000 | | | 5,608,000 | | 5,608,000 | | | | 3,535 |
| 宮城県歯科医師連盟 | 40,890,354 | 15,918,733 | 24,971,621 | 17,228,500 | | | 7,702,300 | | 7,702,300 | | | | 40,821 |
| 桜井充後援会 | 28,113,754 | 17,028,918 | 11,084,836 | 451,000 | 5,218,000 | | | | 5,218,000 | 5,375,600 | | | 40,236 |
| 宮城県薬剤師連盟 | 25,607,097 | 6,182,073 | 19,425,024 | 16,374,000 | | | 3,050,000 | | 3,050,000 | | | | 1,024 |
| 宮城県看護連盟 | 20,475,504 | 4,545,471 | 15,930,033 | 6,295,000 | | | | | | | 9,553,930 | | 81,103 |
| 秋葉けんや後援会 | 18,931,256 | 8,031,195 | 10,900,061 | | 340,000 | | | | 340,000 | 10,560,000 | | | 61 |
| 宮城県税理士政治連盟 | 16,146,729 | 8,620,170 | 7,526,559 | 7,505,000 | | | | | | | | | 21,559 |
| 中野正志後援会 | 14,766,259 | 741,259 | 14,025,000 | | | | | | | 14,025,000 | | | |
| 安住淳連合後援会 | 13,555,307 | 110,179 | 13,445,128 | | 1,500,000 | | 10,200,000 | | 11,700,000 | 1,591,100 | | | 154,028 |
| 小野寺五典後援会 | 12,678,984 | 678,849 | 12,000,135 | | | | 12,000,000 | | 12,000,000 | | | | 135 |
| 宮城県宅建政治連盟 | 12,562,136 | 6,196,236 | 6,365,900 | 4,985,000 | | | 1,285,900 | | 1,285,900 | | | | 95,000 |
| 仙台歯科医師連盟 | 11,683,490 | 3,959,053 | 7,724,437 | 6,568,000 | | | 986,000 | | 986,000 | | | | 170,437 |
| リアス・未来の会 | 10,787,491 | 397,620 | 10,389,871 | | 9,390,000 | | 500,000 | | 9,890,000 | | | | 499,871 |
| 幸福実現党宮城県本部 | 10,763,569 | 6,760,523 | 4,003,046 | | 3,417,500 | | 584,759 | | 4,002,259 | | | | 787 |
| 岡本あき子の会 | 10,445,049 | 8,186,651 | 2,258,398 | 1,104,000 | 300,000 | | 600,000 | | 900,000 | | | | 254,398 |
| 15 | | | | | | | | | | | | | |
| 合計 | 298,630,741 | 106,962,157 | 191,668,584 | 86,517,500 | 20,165,500 | | 42,516,959 | | 62,682,459 | 31,551,700 | | 9,553,930 | 1,362,995 |

(注)五十音順(団体区分毎)

その他の団体(収入) 1千万以上

(支出の内訳)

| 政治団体の名称 | 経常経費 | | | | | 政治活動費 | | | | | | | | | | | 合計 |
|------------|------------|-----------|------------|------------|------------|------------|-----------|----------------|------------|-----------|---------------|-----------|-----------|------------|-----------|-------------|-------------|
| | 人件費 | 光熱水費 | 備品消耗品費 | 事務所費 | 小計 | 組織活動費 | 選挙関係費 | 機関紙誌の発行その他の事業費 | | | | 調査研究費 | 寄附・交付金 | その他の経費 | 小計 | | |
| | | | | | | | | 小計 | 機関紙誌の発行事業費 | 宣伝事業費 | 政治資金パーティー開催事業 | | | | | その他の事業費 | |
| 宮城県医師連盟 | | 300,000 | 33,372 | 1,583,687 | 1,917,059 | 8,224,039 | | | | | | | 29,100 | 14,220,000 | | 22,473,139 | 24,390,198 |
| 宮城県歯科医師連盟 | 10,068,337 | 600,000 | 3,644,896 | 1,200,000 | 15,513,233 | 6,738,952 | 3,700,000 | | | | | | | | | 10,438,952 | 25,952,185 |
| 桜井充後援会 | 3,585,120 | | 930,342 | 1,488,056 | 6,003,518 | 275,759 | | 3,811,821 | | | | | 58,500 | 15,830,000 | 10,700 | 19,986,780 | 25,990,298 |
| 宮城県薬剤師連盟 | 1,000,000 | | 67,944 | 744,350 | 1,812,294 | 2,133,404 | | | | | | | | 11,204,400 | | 13,337,804 | 15,150,098 |
| 宮城県看護連盟 | 3,776,684 | 162,415 | 550,645 | 2,560,100 | 7,049,844 | 5,107,542 | | 721,360 | 561,600 | 159,760 | | | 1,525,211 | 50,000 | | 7,404,113 | 14,453,957 |
| 秋葉けんや後援会 | 150,000 | | 1,096,274 | 1,482,101 | 2,728,375 | 2,090,629 | | 5,005,829 | | | 5,005,829 | | 71,882 | | | 7,168,340 | 9,896,715 |
| 宮城県税理士政治連盟 | 1,200,000 | | 53,804 | 205,883 | 1,459,687 | 982,755 | | 38,880 | 38,880 | | | | | 5,075,000 | | 6,096,635 | 7,556,322 |
| 中野正志後援会 | 2,716,500 | | 9,520 | 1,582,184 | 4,308,204 | 2,089,000 | | 5,307,712 | | | 5,307,712 | | | 1,000,000 | | 8,396,712 | 12,704,916 |
| 安住淳連合後援会 | 7,102,397 | 209,135 | 792,122 | 1,204,170 | 9,307,824 | 668,306 | | 1,993,536 | | 368,603 | | | | | 1,500,000 | 4,161,842 | 13,469,666 |
| 小野寺五典後援会 | 1,201,320 | 430,982 | 2,331,289 | 4,799,175 | 8,762,766 | 2,481,820 | | 256,044 | | 256,044 | | | | | | 2,737,864 | 11,500,630 |
| 宮城県宅建政治連盟 | 200,000 | 50,000 | 148,749 | 319,311 | 718,060 | 2,200,026 | 400,000 | 58,212 | 58,212 | | | | | 3,453,000 | 192,568 | 6,303,806 | 7,021,866 |
| 仙台歯科医師連盟 | 2,107,200 | | | 1,750,970 | 3,858,170 | 3,626,740 | 600,000 | 484,214 | | | | | | | | 4,710,954 | 8,569,124 |
| リアス・未来の会 | 167,500 | 70,151 | 1,042,874 | 620,066 | 1,900,591 | 154,827 | 499,832 | 239,330 | | 172,800 | | | | 1,799,832 | 5,807,094 | 8,500,915 | 10,401,506 |
| 幸福実現党宮城県本部 | | | 9,083 | 62,672 | 71,755 | 98,024 | 812,937 | 37,346 | | 37,346 | | | | 4,180,000 | 2,376 | 5,130,683 | 5,202,438 |
| 岡本あき子の会 | 431,755 | 27,456 | 714,544 | 2,016,432 | 3,190,187 | 550,560 | | 1,538,817 | 731,129 | 807,688 | | | 8,694 | | 15,000 | 2,113,071 | 5,303,258 |
| 15 | | | | | | | | | | | | | | | | | |
| 合計 | 33,706,813 | 1,850,139 | 11,425,458 | 21,619,157 | 68,601,567 | 37,422,383 | 6,012,769 | 19,493,101 | 1,389,821 | 1,802,241 | 10,313,541 | 5,987,498 | 1,693,387 | 56,812,232 | 7,527,738 | 128,961,610 | 197,563,177 |

(注)五十音順

その他の団体(支出)1千万以上

(4)その他の政治団体(収入総額5百万円以上1千万円未満) (収入の内訳)

| 政治団体の名称 | 収入総額 | (前年繰越額) | (本年収入額) | 個人の負担する 党費又は会費 | 寄附 | | | | | 機関紙誌の発行 その他の事業による収入 | 借入金 | 本部支部交付金 | その他の収入 |
|-----------------|-------------|------------|-------------|-------------------|------------|---------------|------------|--------|------------|------------------------|---------|-----------|-----------|
| | | | | | 個人からの寄附 | 法人その他の団体からの寄附 | 政治団体からの寄附 | 政党匿名寄附 | 小計 | | | | |
| 土井とおるチャレンジ21 | 9,810,860 | 780,860 | 9,030,000 | | | | 2,000,000 | | 2,000,000 | 7,030,000 | | | |
| 宮城県農協政治連盟 | 9,606,751 | 3,614,422 | 5,992,329 | 5,332,000 | | | 659,541 | | 659,541 | | | | 788 |
| 吉川ひろやすを囲む会 | 9,452,352 | 7,041,313 | 2,411,039 | | 2,390,000 | | 20,000 | | 2,410,000 | | | | 1,039 |
| 村井嘉浩後援会 | 9,306,176 | 3,167,769 | 6,138,407 | 4,590,000 | 1,548,000 | | | | 1,548,000 | | | | 407 |
| ガイア21の会 | 9,188,236 | 4,388,236 | 4,800,000 | | 1,500,000 | | 3,300,000 | | 4,800,000 | | | | |
| 加藤けんいちを囲む会 | 9,153,267 | 505,886 | 8,647,381 | | | | 8,646,990 | | 8,646,990 | | | | 391 |
| 宮城未来政策研究会 | 9,083,243 | 1,812,821 | 7,270,422 | | | | 7,270,000 | | 7,270,000 | | | | 422 |
| 富県みやぎネットワーク | 9,018,537 | 4,027,146 | 4,991,391 | | | | | | | 4,991,000 | | | 391 |
| 愛と緑と活力ある県政研究会 | 8,787,976 | 4,369,315 | 4,418,661 | | | | 4,418,000 | | 4,418,000 | | | | 661 |
| 新世紀調査会 | 8,579,426 | 1,981,680 | 6,597,746 | | | | 970,000 | | 970,000 | 5,627,746 | | | |
| くまがい大後援会 | 8,564,444 | 329,219 | 8,235,225 | | | | | | | 8,235,000 | | | 225 |
| 仙台みどりと風の会 | 8,300,400 | 6,311,041 | 1,989,359 | 1,952,000 | 37,000 | | | | 37,000 | | | | 359 |
| 改革みやぎネットワーク | 8,261,605 | 8,260,360 | 1,245 | | | | | | | | | | 1,245 |
| 宮城県民社協会 | 8,260,418 | 4,956,454 | 3,303,964 | 245,200 | 2,282,000 | | | | 2,282,000 | 160,000 | 616,000 | | 764 |
| 宮城県社会保険労務士政治連盟 | 8,191,156 | 5,480,735 | 2,710,421 | 2,467,500 | | | | | | | 242,101 | | 820 |
| かんま進後援会連合会 | 7,685,722 | 1,341,568 | 6,344,154 | | | | 3,630,000 | | 3,630,000 | 2,714,000 | | | 154 |
| 仙台市医師連盟 | 7,649,122 | 3,872,396 | 3,776,726 | 3,756,000 | | | 20,000 | | 20,000 | | | | 726 |
| 只野九十九後援会 | 7,357,332 | 130,281 | 7,227,051 | | | | 4,900,000 | | 4,900,000 | 2,327,000 | | | 51 |
| 斎藤正美後援会 | 7,129,916 | 259,699 | 6,870,217 | | 1,500,000 | | | | 1,500,000 | 5,370,000 | | | 217 |
| 佐藤あきら後援会 | 6,892,086 | 2,334,579 | 4,557,507 | | 3,943,000 | | 100,000 | | 4,043,000 | 334,500 | | | 180,007 |
| みやぎ政経交流懇話会 | 6,694,155 | 234,155 | 6,460,000 | | 100,000 | | | | 100,000 | 6,360,000 | | | |
| 政経研究会「蔵」 | 6,554,137 | 2,073,919 | 4,480,218 | | 4,480,000 | | | | 4,480,000 | | | | 218 |
| 全日本不動産政治連盟宮城県本部 | 6,495,124 | 3,746,360 | 2,748,764 | 2,504,000 | | | | | | | 239,200 | | 5,564 |
| 政経フォーラム | 6,218,328 | 5,218,328 | 1,000,000 | | | | 1,000,000 | | 1,000,000 | | | | |
| 21世紀会 | 6,101,892 | 2,455,595 | 3,646,297 | | 2,396,000 | | 50,000 | | 2,446,000 | | | | 1,200,297 |
| この街仙台が好きフォーラム | 6,083,618 | 1,011,903 | 5,071,715 | 3,828,000 | 110,000 | | 920,000 | | 1,030,000 | | | | 213,715 |
| 鈴木勇治後援会 | 6,001,967 | 34,967 | 5,967,000 | | 3,500,000 | | 100,000 | | 3,600,000 | 2,367,000 | | | |
| 伊藤ゆうた後援会 | 6,000,000 | | 6,000,000 | | 6,000,000 | | | | 6,000,000 | | | | |
| 鈴木しげお連合後援会 | 5,982,648 | 4,482,541 | 1,500,107 | | 1,500,000 | | | | 1,500,000 | | | | 107 |
| わたなべ忠悦後援会 | 5,902,324 | 2,672,301 | 3,230,023 | | 3,230,000 | | | | 3,230,000 | | | | 23 |
| ふるさと宮城22 | 5,873,845 | 164,843 | 5,709,002 | | 4,892,542 | | | | 4,892,542 | 816,460 | | | |
| 赤間次彦後援会 | 5,798,377 | 698,377 | 5,100,000 | | | | 5,000,000 | | 5,000,000 | | | | 100,000 |
| 郡和子の会 | 5,667,124 | 2,218,278 | 3,448,846 | | 645,000 | | 1,064,999 | | 1,709,999 | 1,552,000 | | | 186,847 |
| 佐藤光樹後援会連合会 | 5,508,602 | 488,602 | 5,020,000 | | | | 2,500,000 | | 2,500,000 | 2,520,000 | | | |
| 宮城野政経懇話会 | 5,503,884 | 882,884 | 4,621,000 | | 1,261,000 | | 3,360,000 | | 4,621,000 | | | | |
| 佐々木きぞう後援会 | 5,432,226 | 144,152 | 5,288,074 | | | | 3,500,000 | | 3,500,000 | | | | 1,788,074 |
| 高橋伸二後援会 | 5,283,623 | 90,596 | 5,193,027 | | 3,135,000 | | 270,000 | | 3,405,000 | 1,788,000 | | | 27 |
| 石川光次郎後援会 | 5,035,194 | 1,080,194 | 3,955,000 | | | | 1,200,000 | | 1,200,000 | 2,575,000 | | | 180,000 |
| 38 | | | | | | | | | | | | | |
| 合計 | 276,416,093 | 92,663,775 | 183,752,318 | 24,674,700 | 44,449,542 | | 54,899,530 | | 99,349,072 | 54,767,706 | | 1,097,301 | 3,863,539 |

(注)五十音順(団体区分毎)

その他の団体(収入) 5百万以上1千万未満

(支出の内訳)

| 政治団体の名称 | 経常経費 | | | | | 政治活動費 | | | | | | | | | | | 合計 |
|-----------------|------------|-----------|------------|------------|------------|------------|-----------|----------------|------------|------------|---------------|-----------|---------|------------|-----------|-------------|-------------|
| | 人件費 | 光熱水費 | 備品消耗品費 | 事務所費 | 小計 | 組織活動費 | 選挙関係費 | 機関紙誌の発行その他の事業費 | | | | | 調査研究費 | 寄附・交付金 | その他の経費 | 小計 | |
| | | | | | | | | 小計 | 機関紙誌の発行事業費 | 宣伝事業費 | 政治資金パーティー開催事業 | その他の事業費 | | | | | |
| 土井とおるチャレンジ21 | 2,196,811 | | 32,803 | 1,177,639 | 3,407,253 | 3,034,718 | | 3,308,396 | | | | 3,308,396 | | | | 6,343,114 | 9,750,367 |
| 宮城県農協政治連盟 | | | 119,419 | 82,040 | 201,459 | 797,599 | 700,715 | | | | | | 9,570 | 2,571,000 | | 4,078,884 | 4,280,343 |
| 吉川ひろやすを囲む会 | | 23,138 | 549,401 | 405,452 | 977,991 | 382,297 | | 3,932,938 | 2,859,742 | 1,073,196 | | | 972 | 2,430,000 | | 6,746,207 | 7,724,198 |
| 村井嘉浩後援会 | | 53,521 | 565,275 | 493,270 | 1,112,066 | 3,545,529 | | 138,726 | | 138,726 | | | 15,428 | | 944,388 | 4,644,071 | 5,756,137 |
| ガイア21の会 | 63,000 | | 42,136 | | 105,136 | 1,278,450 | | 72,706 | | 72,706 | | | | 2,000,000 | 46,440 | 3,397,596 | 3,502,732 |
| 加藤けんいちを囲む会 | | 33,618 | 939,460 | 770,180 | 1,743,258 | 487,034 | 600,000 | 3,979,231 | 2,447,785 | 1,531,446 | | | 9,570 | 1,000,000 | | 6,075,835 | 7,819,093 |
| 宮城未来政策研究会 | | | 178,740 | 1,267,361 | 1,446,101 | 1,062,776 | | 5,257,686 | | 5,257,686 | | | | | | 6,320,462 | 7,766,563 |
| 富県みやぎネットワーク | | | | | | 5,852,145 | | | | | | | | | | 5,852,145 | 5,852,145 |
| 愛と緑と活力ある県政研究会 | | | 634,887 | 260,825 | 895,712 | 206,911 | | | | | | | | 1,100,000 | | 1,306,911 | 2,202,623 |
| 新世紀調査会 | 1,095,383 | | 170,579 | 1,363,971 | 2,629,933 | 274,134 | | 3,308,676 | 2,340,121 | 170,683 | 797,872 | | | 50,000 | | 3,632,810 | 6,262,743 |
| くまがい大後援会 | | | | | | 210,379 | | 3,275,435 | | | 3,275,435 | | | 4,700,000 | | 8,185,814 | 8,185,814 |
| 仙台みどり風の会 | | | 36,560 | 88,693 | 125,253 | 1,412,866 | | 316,359 | 186,759 | 129,600 | | | | | | 1,729,225 | 1,854,478 |
| 改革みやぎネットワーク | | | | | | | | | | | | | | | | | |
| 宮城県民社協会 | 429,000 | | 144,429 | 330,389 | 903,818 | 318,140 | | | | | | | 72,200 | 5,014,800 | 64,366 | 5,469,506 | 6,373,324 |
| 宮城県社会保険労務士政治連盟 | 265,000 | | 50,000 | 379,234 | 694,234 | 896,144 | | | | | | | | 917,100 | | 1,813,244 | 2,507,478 |
| かんま進後援会連合会 | 1,131,646 | 30,220 | 1,061,633 | 401,272 | 2,624,771 | 244,440 | | 3,847,445 | 1,191,137 | 999,127 | 1,657,181 | | 972 | | | 4,092,857 | 6,717,628 |
| 仙台市医師連盟 | 120,000 | | 81,000 | 493,170 | 694,170 | 3,976,539 | | | | | | | | 30,000 | 132,570 | 4,139,109 | 4,833,279 |
| 只野九十九後援会 | 1,109,505 | 167,964 | 1,057,705 | 1,449,160 | 3,784,334 | 3,328,544 | | | | | | | | | | 3,328,544 | 7,112,878 |
| 斎藤正美後援会 | 963,000 | 240,000 | 698,939 | 386,987 | 2,288,926 | 2,365,856 | | 1,382,550 | | | 1,382,550 | | 26,830 | | | 3,775,236 | 6,064,162 |
| 佐藤あきら後援会 | | 75,082 | 617,575 | 2,966,821 | 3,659,478 | 1,258,082 | | 870,709 | | 318,688 | | 552,021 | | | | 2,128,791 | 5,788,269 |
| みやぎ政経交流懇話会 | 300,000 | | 1,296 | 216,361 | 517,657 | 136,506 | 141,760 | 2,189,055 | | | 2,189,055 | | | 3,100,000 | | 5,567,321 | 6,084,978 |
| 政経研究会「蔵」 | | | | | | | | | | | | | | 6,500,000 | | 6,500,000 | 6,500,000 |
| 全日本不動産政治連盟宮城県本部 | 400,000 | | | | 400,000 | 817,288 | 90,000 | | | | | | | 1,256,000 | 73,160 | 2,236,448 | 2,636,448 |
| 政経フォーラム | | | | 1,438,683 | 1,438,683 | 60,000 | | | | | | | | | | 60,000 | 1,498,683 |
| 21世紀会 | 2,401,674 | | 97,200 | | 2,498,874 | 38,000 | | | | | | | 21,520 | 1,253,326 | | 1,312,846 | 3,811,720 |
| この街仙台が好きフォーラム | 1,394,000 | 94,267 | 543,715 | 1,766,698 | 3,798,680 | 2,007,338 | | | | | | | 104,194 | | | 2,111,532 | 5,910,212 |
| 鈴木勇治後援会 | 702,037 | 40,767 | 331,967 | | 1,074,771 | 2,394,920 | | | | | | | 10,653 | 2,500,000 | | 4,905,573 | 5,980,344 |
| 伊藤ゆうた後援会 | | | | | | | | 3,000,000 | 3,000,000 | | | | | | | 3,000,000 | 3,000,000 |
| 鈴木しげお連合後援会 | 360,000 | | | 500,000 | 860,000 | | | | | | | | | | | | 860,000 |
| わたなべ忠悦後援会 | 3,351,425 | 218,611 | 14,799 | 456,630 | 4,041,465 | 47,686 | | 1,657,083 | 1,596,963 | 60,120 | | | | | 81,423 | 1,786,192 | 5,827,657 |
| ふるさと宮城22 | 75,000 | 25,092 | 544,123 | 2,082,497 | 2,726,712 | 407,560 | | 1,319,556 | | 513,810 | 324,900 | 480,846 | 88,014 | | 500,000 | 2,315,130 | 5,041,842 |
| 赤間次彦後援会 | 1,493,600 | 28,591 | 647,164 | 1,154,769 | 3,324,124 | 1,342,917 | | 872,100 | | 872,100 | | | 121,270 | | | 2,336,287 | 5,660,411 |
| 郡和子の会 | 1,038,625 | 1,186 | 27,204 | 824,691 | 1,891,706 | 706,444 | | 1,814,542 | 224,892 | | | 1,589,650 | | | 1,064,999 | 3,585,985 | 5,477,691 |
| 佐藤光樹後援会連合会 | 1,622,050 | 64,785 | 101,612 | 272,413 | 2,060,860 | 1,785,916 | 116,368 | | | | | | 71,890 | | 164,639 | 2,138,813 | 4,199,673 |
| 宮城野政経懇話会 | 360,000 | | | 113,194 | 473,194 | | | | | | | | | 5,000,000 | | 5,000,000 | 5,473,194 |
| 佐々木きぞう後援会 | 581,250 | 65,646 | 445,984 | 686,295 | 1,779,175 | 3,111,698 | | | | | | | | 27,000 | | 3,138,698 | 4,917,873 |
| 高橋伸二後援会 | 2,650,000 | 35,494 | 421,218 | 620,175 | 3,726,887 | 190,088 | | 1,257,719 | 230,067 | | 1,027,652 | | 6,130 | | | 1,453,937 | 5,180,824 |
| 石川光次郎後援会 | 500,000 | 141,756 | 264,899 | 1,306,528 | 2,213,183 | | | 1,835,805 | | 201,852 | 1,633,953 | | | 500,000 | | 2,335,805 | 4,548,988 |
| 38 | | | | | | | | | | | | | | | | | |
| 合計 | 24,603,006 | 1,339,738 | 10,421,722 | 23,755,398 | 60,119,864 | 43,978,944 | 1,648,843 | 43,636,717 | 14,077,466 | 11,339,740 | 15,596,994 | 2,622,517 | 559,213 | 39,949,226 | 3,071,985 | 132,844,928 | 192,964,792 |

(注)五十音順(団体区分毎)

その他の政治団体(支出) 5百万以上1千万未満

4 資産等の内訳

| 団体名 | 土地、建物、建物の所有を目的とする地上権又は土地の賃借権及び取得の価格が100万円を超える動産 | | 預金又は貯金 | 金銭信託 | 有価証券 | 出資による権利 | 貸付先ごとの残高が100万円を超える貸付金 | 支払われた金額が100万円を超える敷金 | 取得の価格が100万円を超える施設の利用に関する権利 | 借入先ごとの残高が100万円を超える借入金 |
|------------------------|---|-------------|------------|------|-------|---------|-----------------------|---------------------|----------------------------|-----------------------|
| | 資産の内訳 | 取得の価格 | 残高 | 金額 | 取得の価格 | 出資額 | 貸付残高 | 金額 | 取得の価格 | 借入残高 |
| 自由民主党宮城県参議院選挙区第一支部 | | | | | | | | | | 2,000,000 |
| 自由民主党宮城県支部連合会 | 取得の価額が100万円を超える動産 | 1,450,000 | | | | | | | | |
| 自由民主党宮城県第四選挙区支部 | | | | | | | | | | 26,560,000 |
| 日本共産党塩釜・多賀城・宮城・黒川地区委員会 | 建物 | 45,000,000 | | | | | | | | |
| 日本共産党宮城県委員会 | 土地 | 60,000,000 | | | | | | | | |
| 日本共産党宮城県委員会 | 建物 | 107,460,000 | | | | | | | | |
| 日本共産党宮城県委員会 | 建物 | 3,190,000 | | | | | | | | |
| 日本共産党宮城県東部地区委員会 | 土地 | 10,000,000 | | | | | | | | |
| 日本共産党宮城県東部地区委員会 | 土地 | 3,662,255 | | | | | | | | |
| 日本共産党宮城県東部地区委員会 | 土地 | 513,324 | | | | | | | | |
| 日本共産党宮城県東部地区委員会 | 建物 | 16,481,000 | | | | | | | | |
| 日本共産党宮城県東部地区委員会 | 建物 | 2,000,000 | | | | | | | | |
| 民主党宮城県総支部連合会 | 取得の価額が100万円を超える動産 | 2,799,084 | | | | | | | | |
| 民進党宮城県参議院選挙区第1総支部 | | | | | | | | 1,800,000 | | |
| 民進党宮城県第5区総支部 | 取得の価額が100万円を超える動産 | 2,956,970 | | | | | | | | |
| 木村ただよし後援会 | 土地の賃借権 | 2,255 | | | | | | | | |
| 木村ただよし後援会 | 土地の賃借権 | 6,363 | | | | | | | | |
| 木村ただよし後援会 | 土地の賃借権 | 6,363 | | | | | | | | |
| 木村ただよし後援会 | 取得の価額が100万円を超える動産 | 1,365,000 | | | | | | | | |
| 幸福実現党仙台後援会 | | | | | | | | | | 9,840,000 |
| 佐藤かずひろ後援会 | | | | | | | | | | 1,603,570 |
| 親幸会 | | | | | | | | | | 3,015,305 |
| 政治結社皇和會 | 取得の価額が100万円を超える動産 | 1,500,000 | | | | | | | | |
| たていし光弘後援会 | | | | | | | | | | 1,100,000 |
| 三塚博卸町地区後援会 | | | 1,092,486 | | | | | | | |
| 宮城県商工政治連盟 | | | 1,200,000 | | | | | | | |
| 宮城県商工政治連盟 | | | 600,000 | | | | | | | |
| 宮城県商工政治連盟 | | | 400,000 | | | | | | | |
| 宮城県税理士政治連盟 | | | 7,000,000 | | | | | | | |
| 村井嘉浩後援会 | 取得の価額が100万円を超える動産 | 1,320,000 | | | | | | | | |
| 渡辺勝幸後援会 | | | | | | | | | | 2,800,000 |
| 計上団体数 ※ | | 9 | 3 | | | | | 1 | | 7 |
| 合計(金額) | | 259,712,614 | 10,292,486 | 0 | 0 | 0 | 0 | 1,800,000 | 0 | 46,918,875 |

(注) ※ 1団体で同じ種別の資産を複数有している団体については、1団体として計上している。

5 参 考

(1) 政党別収入支出内訳

| 区 分 | 今回 (27.1~27.12) | | 対前年比 (%) | 前回 (26.1~26.12) | |
|---------|-----------------|---------|----------|-----------------|---------|
| | 金 額 (円) | 構成比 (%) | | 金 額 (円) | 構成比 (%) |
| 公明党 | (団体数 10) | | | (団体数 10) | |
| 収 入 総 額 | 191,211,554 | 100.00 | 141.08 | 135,533,715 | 100.00 |
| 党費 | 0 | 0.00 | - | 0 | 0.00 |
| 寄附総額 | 69,782,189 | 36.49 | 232.70 | 29,988,356 | 22.13 |
| 個人 | 66,252,513 | 34.65 | 231.51 | 28,617,356 | 21.11 |
| 法人 | 2,635,000 | 1.38 | 192.20 | 1,371,000 | 1.01 |
| 政治団体 | 894,676 | 0.47 | - | 0 | 0.00 |
| 政党匿名 | 0 | 0.00 | - | 0 | 0.00 |
| 事業収入 | 6,015,000 | 3.15 | 89.82 | 6,697,000 | 4.94 |
| 借入金 | 0 | 0.00 | - | 0 | 0.00 |
| 本部支部交付金 | 68,154,830 | 35.64 | 102.29 | 66,629,825 | 49.16 |
| その他の収入 | 12,512 | 0.01 | 6.51 | 192,125 | 0.14 |
| 前年繰越金 | 47,247,023 | 24.71 | 147.53 | 32,026,409 | 23.63 |
| 支 出 総 額 | 169,985,340 | 100.00 | 192.54 | 88,286,692 | 100.00 |
| 経常経費 | 27,648,139 | 16.27 | 132.99 | 20,789,228 | 23.55 |
| 政治活動費 | 142,337,201 | 83.73 | 210.88 | 67,497,464 | 76.45 |

| 区 分 | 今回 (27.1~27.12) | | 対前年比 (%) | 前回 (26.1~26.12) | |
|---------|-----------------|---------|----------|-----------------|---------|
| | 金 額 (円) | 構成比 (%) | | 金 額 (円) | 構成比 (%) |
| 社会民主党 | (団体数 3) | | | (団体数 3) | |
| 収 入 総 額 | 36,889,538 | 100.00 | 79.97 | 46,130,865 | 100.00 |
| 党費 | 0 | 0.00 | - | 0 | 0.00 |
| 寄附総額 | 14,519,622 | 39.36 | 85.89 | 16,904,472 | 36.64 |
| 個人 | 14,519,622 | 39.36 | 85.89 | 16,904,472 | 36.64 |
| 法人 | 0 | 0.00 | - | 0 | 0.00 |
| 政治団体 | 0 | 0.00 | - | 0 | 0.00 |
| 政党匿名 | 0 | 0.00 | - | 0 | 0.00 |
| 事業収入 | 0 | 0.00 | - | 0 | 0.00 |
| 借入金 | 0 | 0.00 | - | 0 | 0.00 |
| 本部支部交付金 | 16,362,000 | 44.35 | 87.45 | 18,710,000 | 40.56 |
| その他の収入 | 1,110,000 | 3.01 | 87.54 | 1,268,000 | 2.75 |
| 前年繰越金 | 4,897,916 | 13.28 | 52.96 | 9,248,393 | 20.05 |
| 支 出 総 額 | 34,159,328 | 100.00 | 82.84 | 41,232,949 | 100.00 |
| 経常経費 | 21,719,560 | 63.58 | 89.82 | 24,181,782 | 58.65 |
| 政治活動費 | 12,439,768 | 36.42 | 72.96 | 17,051,167 | 41.35 |

| 区 分 | 今回 (27.1~27.12) | | 対前年比 (%) | 前回 (26.1~26.12) | |
|---------|-----------------|---------|----------|-----------------|---------|
| | 金 額 (円) | 構成比 (%) | | 金 額 (円) | 構成比 (%) |
| 自由民主党 | (団体数 100) | | | (団体数 100) | |
| 収 入 総 額 | 590,819,403 | 100.00 | 87.45 | 675,618,055 | 100.00 |
| 党費 | 21,000,980 | 3.55 | 108.83 | 19,297,878 | 2.86 |
| 寄附総額 | 115,299,292 | 19.52 | 70.01 | 164,680,624 | 24.37 |
| 個人 | 45,667,000 | 7.73 | 110.72 | 41,244,000 | 6.10 |
| 法人 | 44,874,092 | 7.60 | 55.45 | 80,934,124 | 11.98 |
| 政治団体 | 24,758,200 | 4.19 | 58.25 | 42,502,500 | 6.29 |
| 政党匿名 | 0 | 0.00 | - | 0 | 0.00 |
| 事業収入 | 75,750,240 | 12.82 | 83.34 | 90,893,335 | 13.45 |
| 借入金 | 100,000 | 0.02 | 1.49 | 6,700,000 | 0.99 |
| 本部支部交付金 | 123,573,600 | 20.92 | 62.95 | 196,308,311 | 29.06 |
| その他の収入 | 5,641,083 | 0.95 | 60.57 | 9,312,917 | 1.38 |
| 前年繰越金 | 249,454,208 | 42.22 | 132.39 | 188,424,990 | 27.89 |
| 支 出 総 額 | 356,962,587 | 100.00 | 82.18 | 434,368,116 | 100.00 |
| 経常経費 | 171,476,509 | 48.04 | 96.02 | 178,580,971 | 41.11 |
| 政治活動費 | 185,486,078 | 51.96 | 72.52 | 255,787,145 | 58.89 |

| 区 分 | 今回 (27.1~27.12) | | 対前年比 (%) | 前回 (26.1~26.12) | |
|--------------|-----------------|---------|----------|-----------------|---------|
| | 金 額 (円) | 構成比 (%) | | 金 額 (円) | 構成比 (%) |
| 日本のことを大切にする党 | (団体数 1) | | | (団体数 1) | |
| 収 入 総 額 | 22,864,447 | 100.00 | 1,096.62 | 2,085,000 | 100.00 |
| 党費 | 0 | 0.00 | - | 0 | 0.00 |
| 寄附総額 | 1,960,000 | 8.57 | 2,305.88 | 85,000 | 4.08 |
| 個人 | 960,000 | 4.20 | 1,129.41 | 85,000 | 4.08 |
| 法人 | 1,000,000 | 4.37 | #DIV/0! | 0 | 0.00 |
| 政治団体 | 0 | 0.00 | - | 0 | 0.00 |
| 政党匿名 | 0 | 0.00 | - | 0 | 0.00 |
| 事業収入 | 0 | 0.00 | - | 0 | 0.00 |
| 借入金 | 0 | 0.00 | - | 0 | 0.00 |
| 本部支部交付金 | 20,000,000 | 87.47 | 1,000.00 | 2,000,000 | 95.92 |
| その他の収入 | 311 | 0.00 | #DIV/0! | 0 | 0.00 |
| 前年繰越金 | 904,136 | 3.95 | #DIV/0! | 0 | 0.00 |
| 支 出 総 額 | 19,396,609 | 100.00 | 1,642.58 | 1,180,864 | 100.00 |
| 経常経費 | 15,036,733 | 77.52 | 1,515.78 | 992,012 | 84.01 |
| 政治活動費 | 4,359,876 | 22.48 | 2,308.62 | 188,852 | 15.99 |

(注)1 五十音順

(注)2 構成比及び対前年比は、小数点以下第3位四捨五入

| 区 分 | 今回 (27.1~27.12) | | 対前年比 (%) | 前回 (26.1~26.12) | |
|---------|-----------------|---------|----------|-----------------|---------|
| | 金 額 (円) | 構成比 (%) | | 金 額 (円) | 構成比 (%) |
| 日本共産党 | (団体数 7) | | | (団体数 7) | |
| 収 入 総 額 | 530,655,975 | 100.00 | 106.42 | 498,625,728 | 100.00 |
| 党費 | 42,509,849 | 8.01 | 95.87 | 44,339,474 | 8.89 |
| 寄附総額 | 142,104,543 | 26.78 | 123.67 | 114,904,376 | 23.04 |
| 個人 | 142,104,543 | 26.78 | 123.67 | 114,904,376 | 23.04 |
| 法人 | 0 | 0.00 | - | 0 | 0.00 |
| 政治団体 | 0 | 0.00 | - | 0 | 0.00 |
| 政党匿名 | 0 | 0.00 | - | 0 | 0.00 |
| 事業収入 | 5,765,543 | 1.09 | 118.58 | 4,862,043 | 0.98 |
| 借入金 | 0 | 0.00 | - | 0 | 0.00 |
| 本部支部交付金 | 298,541,101 | 56.26 | 104.36 | 286,076,487 | 57.37 |
| その他の収入 | 2,517,248 | 0.47 | 152.42 | 1,651,543 | 0.33 |
| 前年繰越金 | 39,217,691 | 7.39 | 83.81 | 46,791,805 | 9.38 |
| 支 出 総 額 | 489,121,619 | 100.00 | 106.47 | 459,408,037 | 100.00 |
| 経常経費 | 205,443,252 | 42.00 | 98.39 | 208,798,285 | 45.45 |
| 政治活動費 | 283,678,367 | 58.00 | 113.20 | 250,609,752 | 54.55 |

| 区 分 | 今回 (27.1~27.12) | | 対前年比 (%) | 前回 (26.1~26.12) | |
|-------------|-----------------|---------|----------|-----------------|---------|
| | 金 額 (円) | 構成比 (%) | | 金 額 (円) | 構成比 (%) |
| 民進党 (旧：民主党) | (団体数 8) | | | (団体数 8) | |
| 収 入 総 額 | 221,726,807 | 100.00 | 97.57 | 227,253,529 | 100.00 |
| 党費 | 4,270,520 | 1.93 | 95.99 | 4,448,910 | 1.96 |
| 寄附総額 | 48,601,939 | 21.92 | 139.10 | 34,939,293 | 15.37 |
| 個人 | 12,742,365 | 5.75 | 115.70 | 11,013,136 | 4.85 |
| 法人 | 4,060,000 | 1.83 | 194.72 | 2,085,000 | 0.92 |
| 政治団体 | 31,799,574 | 14.34 | 145.59 | 21,841,157 | 9.61 |
| 政党匿名 | 0 | 0.00 | - | 0 | 0.00 |
| 事業収入 | 728,400 | 0.33 | 38.56 | 1,888,925 | 0.83 |
| 借入金 | 0 | 0.00 | - | 0 | 0.00 |
| 本部支部交付金 | 96,362,000 | 43.46 | 79.75 | 120,836,000 | 53.17 |
| その他の収入 | 3,494,546 | 1.58 | 233.67 | 1,495,512 | 0.66 |
| 前年繰越金 | 68,269,402 | 30.79 | 107.27 | 63,644,889 | 28.01 |
| 支 出 総 額 | 166,475,426 | 100.00 | 104.71 | 158,984,127 | 100.00 |
| 経常経費 | 86,083,215 | 51.71 | 95.69 | 89,959,988 | 56.58 |
| 政治活動費 | 80,392,211 | 48.29 | 116.47 | 69,024,139 | 43.42 |

(注)1 五十音順

(注)2 構成比及び対前年比は、小数点以下第3位四捨五入

(2) 期限内提出団体の各年比較等

【その1】

| 区 分 | | 昭和51年分 | 昭和52年分 | 昭和53年分 | 昭和54年分 | 昭和55年分 | 昭和56年分 | 昭和57年分 | 昭和58年分 | 昭和59年分 | 昭和60年分 | |
|-----------------|------------|------------------------------|---|-------------------------------|---|---|--------------------------------------|-------------------|---|---------------|--------------------------------------|-------------|
| 公 表 年 月 日 | | 昭和52年5月27日 | 昭和53年5月26日 | 昭和54年8月3日 | 昭和55年10月31日 | 昭和56年7月24日 | 昭和57年7月13日 | 昭和58年10月28日 | 昭和59年8月24日 | 昭和60年7月23日 | 昭和61年10月28日 | |
| 要提出団体数 | | 377 | 413 | 609 | 1,216 | 1,318 | 1,110 | 1,092 | 1,225 | 1,116 | 995 | |
| 政 党 | | 23 | 21 | 19 | 21 | 18 | 17 | 25 | 27 | 27 | 27 | |
| その他の政治団体 | | 354 | 392 | 590 | 1,195 | 1,300 | 1,093 | 1,067 | 1,198 | 1,089 | 968 | |
| 期限内提出団体数 | | 287 | 337 | 485 | 700 | 806 | 668 | 732 | 807 | 728 | 696 | |
| 政 党 | | 21 | 20 | 19 | 18 | 17 | 16 | 24 | 25 | 26 | 25 | |
| その他の政治団体 | | 266 | 317 | 466 | 682 | 789 | 652 | 708 | 782 | 702 | 671 | |
| 提出率 (%) | | 76.13 | 81.60 | 79.64 | 57.57 | 61.15 | 60.18 | 67.03 | 65.88 | 65.23 | 69.95 | |
| 収入総額 (円) | | 698,914,996 | 1,013,986,541 | 882,825,282 | 1,065,036,933 | 1,321,583,116 | 1,368,826,834 | 1,755,155,180 | 2,093,659,042 | 1,720,117,786 | 1,803,921,443 | |
| 支出総額 (円) | | 589,804,349 | 868,729,084 | 731,890,492 | 906,123,780 | 1,030,789,638 | 1,003,359,050 | 1,349,916,246 | 1,752,936,225 | 1,357,044,452 | 1,363,642,889 | |
| 内 政 | 公 明 党 | 収入総額 | 48,390,191 | 43,225,209 | 31,477,531 | 48,084,079 | 43,374,343 | 32,002,856 | 42,445,706 | 66,758,730 | 62,186,008 | 52,135,358 |
| | | 支出総額 | 21,448,347 | 23,467,115 | 21,512,803 | 28,936,345 | 32,899,305 | 24,659,438 | 30,782,950 | 44,229,716 | 41,815,129 | 32,072,057 |
| | うち 県本部 | 収入総額 | 47,171,990 | 41,279,903 | 30,128,840 | 47,323,917 | 41,835,295 | 31,041,543 | 40,911,415 | 64,661,805 | 59,753,611 | 49,280,311 |
| | | 支出総額 | 21,067,167 | 22,190,294 | 20,835,178 | 28,419,262 | 32,303,505 | 23,845,603 | 29,678,940 | 42,898,996 | 40,494,685 | 30,852,507 |
| | 自由民主党 | 収入総額 | 76,256,502 | 166,762,993 | 87,415,218 | 2,957,063 | 301,743,078 | 284,012,386 | 348,756,938 | 340,524,829 | 204,013,737 | 401,202,724 |
| | | 支出総額 | 68,798,024 | 137,301,625 | 71,801,846 | 2,674,580 | 187,252,549 | 155,952,471 | 273,039,351 | 318,959,438 | 145,053,935 | 302,155,100 |
| | うち 県連合会 | 収入総額 | 72,894,119 | 163,993,118 | 84,427,522 | - | 293,677,112 | 278,796,106 | 333,231,882 | 325,496,491 | 189,688,628 | 380,314,719 |
| | | 支出総額 | 65,808,545 | 134,959,451 | 69,254,650 | - | 180,302,038 | 151,454,436 | 263,201,787 | 310,393,704 | 135,059,343 | 289,741,784 |
| | 新自由クラブ仙台 | 収入総額 | | | 1,676,825 | - | - | | | | | |
| | | 支出総額 | | 昭和53年7月届出 | 1,344,126 | - | - | 昭和56年4月法第17条第2項適用 | | | | |
| | 仙台社会民主連合 | 収入総額 | | | | 1,373,064 | 384,494 | 213,588 | 184,178 | 217,578 | | |
| | | 支出総額 | | 昭和54年1月届出 | | 1,343,000 | 284,900 | 212,890 | 183,480 | 167,000 | 昭和61年4月法第17条第2項適用 | |
| | 日本社会党 | 収入総額 | 36,436,320 | 77,991,570 | 47,317,006 | 76,075,744 | 67,483,227 | 112,735,856 | 148,267,724 | 197,746,532 | 145,094,115 | 164,316,254 |
| | | 支出総額 | 34,719,899 | 75,794,877 | 42,085,415 | 64,165,141 | 61,052,447 | 98,400,771 | 83,789,386 | 149,202,102 | 98,223,154 | 79,957,022 |
| | うち 県本部 | 収入総額 | 36,436,320 | 77,991,570 | 47,317,006 | 76,075,744 | 67,483,227 | 112,735,856 | 138,206,528 | 186,693,213 | 135,511,053 | 154,319,414 |
| | | 支出総額 | 34,719,899 | 75,794,877 | 42,085,415 | 64,165,141 | 61,052,447 | 98,400,771 | 76,776,762 | 139,710,992 | 89,714,403 | 70,619,882 |
| | 日本共産党 | 収入総額 | 189,786,903 | 249,613,823 | 222,346,060 | 340,525,449 | 336,391,967 | 340,557,732 | 412,180,536 | 446,161,639 | 360,214,173 | 354,968,362 |
| | | 支出総額 | 186,823,646 | 248,048,566 | 219,858,355 | 331,445,283 | 298,019,663 | 287,066,860 | 378,691,866 | 397,295,866 | 320,038,934 | 317,340,026 |
| | うち 県委員会 | 収入総額 | 75,411,484 | 97,110,795 | 80,020,927 | 128,855,850 | 139,863,113 | 148,194,942 | 208,673,726 | 201,245,370 | 154,450,761 | 153,132,453 |
| | | 支出総額 | 74,526,607 | 96,955,342 | 79,930,051 | 122,148,802 | 105,982,739 | 99,054,312 | 186,387,722 | 160,714,166 | 122,189,063 | 120,838,945 |
| 日本労働党 宮城県委員会 | 収入総額 | | | | 1,528,000 | 2,842,895 | - | - | | | | |
| | 支出総額 | | 昭和54年8月届出 | | 1,503,105 | 2,783,595 | - | - | 昭和58年4月法第17条第2項適用 | | | |
| 宮城社会市民連合 | 収入総額 | 昭和52年11月届出 | 105,640 | | | | | | | | | |
| | 支出総額 | | 102,715 | 昭和53年11月解散 | | | | | | | | |
| 民 社 党 | 収入総額 | 24,885,567 | 9,760,225 | 9,682,989 | 25,023,678 | 14,794,782 | 12,807,198 | 13,610,373 | 15,888,944 | 21,808,547 | 24,002,737 | |
| | 支出総額 | 23,002,854 | 8,586,235 | 8,964,976 | 21,092,353 | 13,725,277 | 11,352,131 | 12,107,055 | 13,963,007 | 15,582,669 | 15,719,992 | |
| うち 県連合会 | 収入総額 | 6,618,967 | 6,351,510 | 5,974,889 | 21,178,996 | 14,794,782 | 12,807,198 | 13,339,973 | 15,888,944 | 21,680,211 | 23,054,556 | |
| | 支出総額 | 5,413,069 | 5,800,620 | 5,489,103 | 17,280,606 | 13,725,277 | 11,352,131 | 12,053,855 | 13,963,007 | 15,542,649 | 14,778,186 | |
| 計 | 収入総額 | 375,755,483 | 547,459,460 | 399,915,629 | 495,567,077 | 767,014,786 | 782,329,616 | 965,445,455 | 1,067,298,252 | 793,316,580 | 996,625,435 | |
| | 支出総額 | 334,792,770 | 493,301,133 | 365,567,521 | 451,159,807 | 596,017,736 | 577,644,561 | 778,594,088 | 923,817,129 | 620,713,821 | 747,244,197 | |
| その他の政治団体 | 収入総額 | 323,159,513 | 466,527,081 | 482,909,653 | 569,469,856 | 554,568,330 | 586,497,218 | 789,709,725 | 1,026,360,790 | 926,801,206 | 807,296,008 | |
| | 支出総額 | 255,011,579 | 375,427,951 | 366,322,971 | 454,963,973 | 434,771,902 | 425,714,489 | 571,322,158 | 829,119,096 | 736,330,631 | 616,398,692 | |
| 備 考 | | ○51. 12. 5執行 第34回衆議院議員総選挙 | ○52. 2. 27執行 知事選挙 ○52. 7. 10執行 第11回参議院議員通常選挙 | ○53. 7. 23執行 県議会議員補欠選挙(岩沼) | ○54. 4. 8執行 県議会議員一般選挙 (第9回統一地方選挙) ○54. 10. 7執行 第35回衆議院議員総選挙 | ○55. 6. 22執行 第36回衆議院議員総選挙 第12回参議院議員通常選挙 | ○56. 3. 1執行 知事選挙 県議会議員補欠選挙(登米) | | ○58. 4. 10執行 県議会議員一般選挙 (第10回統一地方選挙) ○58. 6. 26執行 第13回参議院議員通常選挙 ○58. 12. 18執行 第37回衆議院議員総選挙 | | ○60. 3. 3執行 知事選挙 県議会議員補欠選挙(石巻) | |

| 区分 | | 昭和61年分 | 昭和62年分 | 昭和63年分 | 平成元年分 | 平成2年分 | 平成3年分 | 平成4年分 | 平成5年分 | | |
|-------------------|---------------|--|---|---------------|---|--|---------------------------------------|---|---|--|-------------------|
| 公表年月日 | | 昭和62年8月28日 | 昭和63年8月26日 | 平成元年10月31日 | 平成2年8月28日 | 平成3年10月15日 | 平成4年10月29日 | 平成5年10月22日 | 平成6年10月24日 | | |
| 要提出団体数 | 要提出団体数 | 1,085 | 1,313 | 1,288 | 1,159 | 1,284 | 1,516 | 1,460 | 1,378 | | |
| | 政 党 | 30 | 31 | 34 | 35 | 35 | 38 | 38 | 44 | | |
| | その他の政治団体 | 1,055 | 1,282 | 1,254 | 1,124 | 1,249 | 1,478 | 1,422 | 1,334 | | |
| 期限内提出団体数 | 期限内提出団体数 | 801 | 845 | 819 | 881 | 809 | 984 | 977 | 1,057 | | |
| | 政 党 | 27 | 28 | 32 | 31 | 31 | 35 | 35 | 40 | | |
| | その他の政治団体 | 774 | 817 | 787 | 850 | 778 | 949 | 942 | 1,017 | | |
| 提出率 (%) | 73.82 | 64.36 | 63.59 | 76.01 | 63.01 | 64.91 | 66.92 | 76.71 | | | |
| 収入総額 (円) | 収入総額 | 2,404,599,877 | 2,487,975,609 | 2,639,145,386 | 2,813,288,581 | 2,500,471,526 | 3,242,572,994 | 3,443,854,344 | 3,135,986,946 | | |
| 支出総額 (円) | 支出総額 | 1,896,150,153 | 2,097,747,313 | 2,303,639,597 | 2,494,497,371 | 2,212,598,304 | 2,763,517,503 | 3,027,123,396 | 2,632,823,784 | | |
| 内政 | 公明党 | 収入総額 | 65,799,372 | 71,942,555 | 65,495,461 | 74,798,367 | 69,813,024 | 56,272,484 | 63,805,970 | 56,265,961 | |
| | | 支出総額 | 43,100,227 | 53,119,380 | 50,129,035 | 68,157,031 | 63,320,673 | 54,706,707 | 52,701,780 | 39,957,474 | |
| | うち 県本部 | 収入総額 | 62,441,225 | 68,803,310 | 60,458,358 | 70,529,622 | 65,555,994 | 54,350,032 | 61,051,592 | 53,681,990 | 平成6年12月解散 |
| | | 支出総額 | 41,137,897 | 51,391,716 | 47,526,388 | 66,309,541 | 60,421,648 | 53,873,834 | 51,315,641 | 38,288,763 | |
| | 自由民主党 | 収入総額 | 479,944,455 | 421,942,115 | 594,199,050 | 596,393,767 | 357,539,734 | 767,977,825 | 880,104,398 | 526,418,476 | |
| | | 支出総額 | 345,383,567 | 376,905,997 | 530,300,672 | 571,157,844 | 331,693,982 | 635,622,958 | 826,169,780 | 412,312,083 | |
| | うち 県連合会 | 収入総額 | 463,675,836 | 408,408,016 | 544,245,731 | 542,791,799 | 317,315,421 | 693,806,232 | 818,861,316 | 470,508,261 | |
| | | 支出総額 | 333,350,573 | 369,142,853 | 504,032,711 | 538,586,525 | 306,002,019 | 579,302,486 | 774,647,776 | 389,086,861 | |
| | 新生党 | 収入総額 | | | | | | | | 6,776,845 | 平成5年11月届出 |
| | | 支出総額 | | | | | | | | 6,494,822 | |
| | うち 県連合会 | 収入総額 | | | | | | | | 6,714,845 | 平成6年12月解散 |
| | | 支出総額 | | | | | | | | 6,438,885 | |
| | 進歩党宮城県支部連合会 | 収入総額 | | | | | | 172,298 | | | 平成4年11月解散 |
| | | 支出総額 | | | | | | 147,480 | | | |
| | 仙台MPD・平和と民主運動 | 収入総額 | 昭和62年1月届出 | 2,977,487 | 7,525,107 | 6,190,287 | - | - | | | 平成5年4月法第17条第2項適用 |
| | | 支出総額 | | 2,700,880 | 7,459,820 | 6,186,716 | - | - | | | |
| | 大行社政治連盟宮城県本部 | 収入総額 | | | | | | 5,277,000 | 1,888,600 | 2,191,580 | 平成5年「その他の政治団体」へ変更 |
| | | 支出総額 | | | | | | 3,889,300 | 1,197,020 | 1,691,170 | |
| 日本社会党 | 収入総額 | 179,530,533 | 180,603,980 | 151,232,016 | 160,287,791 | 142,663,615 | 116,227,120 | 122,193,068 | 116,647,502 | | |
| | 支出総額 | 101,272,129 | 109,177,536 | 94,480,021 | 123,514,979 | 123,335,933 | 108,951,365 | 111,527,862 | 92,653,104 | | |
| うち 県本部 | 収入総額 | 169,547,652 | 171,473,778 | 142,580,503 | 153,869,563 | 136,142,574 | 109,230,635 | 115,373,997 | 109,672,056 | | |
| | 支出総額 | 92,071,074 | 100,428,035 | 86,177,740 | 117,217,397 | 116,940,205 | 102,064,398 | 104,837,047 | 86,182,257 | | |
| 日本共産党 | 収入総額 | 470,470,797 | 478,866,774 | 483,236,057 | 629,945,963 | 600,811,622 | 552,758,262 | 641,799,891 | 693,902,058 | | |
| | 支出総額 | 432,030,023 | 453,402,245 | 467,809,099 | 612,509,497 | 590,574,434 | 543,437,064 | 635,623,948 | 683,628,939 | | |
| うち 県委員会 | 収入総額 | 221,034,573 | 197,207,628 | 175,795,603 | 270,978,533 | 258,190,356 | 249,104,539 | 314,807,676 | 356,673,116 | | |
| | 支出総額 | 189,322,602 | 177,675,667 | 170,156,685 | 261,227,811 | 256,434,191 | 248,488,884 | 314,428,093 | 355,847,006 | | |
| 日本新党MIYAGI宮城第一総支部 | 収入総額 | | | | | | | | 132,500 | 平成5年11月届出 | |
| | 支出総額 | | | | | | | | 0 | | |
| 民社党 | 収入総額 | 28,215,751 | 38,274,243 | 28,852,300 | 36,099,951 | 50,277,845 | 45,247,398 | 58,084,110 | 48,159,606 | 平成6年12月解散 | |
| | 支出総額 | 18,790,228 | 33,072,345 | 25,621,143 | 29,977,526 | 45,526,097 | 37,854,982 | 52,392,671 | 40,584,131 | | |
| うち 県連合会 | 収入総額 | 27,528,751 | 37,518,069 | 28,174,629 | 35,895,496 | 50,082,281 | 45,247,398 | 58,084,110 | 48,159,606 | 平成6年12月解散 | |
| | 支出総額 | 18,133,198 | 32,343,842 | 24,947,927 | 29,778,635 | 45,377,768 | 37,854,982 | 52,392,671 | 40,584,131 | | |
| 計 | 収入総額 | 1,223,960,908 | 1,194,607,154 | 1,330,539,991 | 1,503,716,126 | 1,226,382,840 | 1,540,543,987 | 1,768,179,017 | 1,450,611,608 | | |
| | 支出総額 | 940,576,174 | 1,028,378,383 | 1,175,799,790 | 1,411,503,593 | 1,158,340,419 | 1,381,917,576 | 1,680,107,211 | 1,277,939,213 | | |
| その他の政治団体 | 収入総額 | 1,180,638,969 | 1,293,368,455 | 1,308,605,395 | 1,309,572,455 | 1,274,088,686 | 1,702,029,007 | 1,675,675,327 | 1,685,375,338 | | |
| | 支出総額 | 955,573,979 | 1,069,368,930 | 1,127,839,807 | 1,082,993,778 | 1,054,257,885 | 1,381,599,927 | 1,347,016,185 | 1,354,884,571 | | |
| 備考 | | ○61.7.6執行 第38回衆議院議員総選挙 第14回参議院議員通常選挙 | ○62.4.12執行 県議会議員一般選挙 (第11回統一地方選挙) | | ○元.3.19執行 知事選挙 ○元.7.23執行 第15回参議院議員通常選挙 | ○2.2.18執行 第39回衆議院議員総選挙 ○2.3.4執行 県議会議員補欠選挙(伊具) | ○3.4.7執行 県議会議員一般選挙 (第12回統一地方選挙) | ○4.3.8執行 参議院議員補欠選挙 ○4.7.26執行 第16回参議院議員通常選挙 | ○5.2.28執行 知事選挙 県議会議員補欠選挙 (若林、気仙沼・唐桑) | ○5.7.18執行 第40回衆議院議員総選挙 ○5.11.21執行 知事選挙 県議会議員補欠選挙 (気仙沼・唐桑) | |

| 区 分 | | 平成6年分 | 平成7年分 | 平成8年分 | 平成9年分 | 平成10年分 | 平成11年分 | | | | |
|-----------------|------------------|---------------|---|----------------------------|---|-----------------------------|--|---------------|--|--|--|
| 公 表 年 月 日 | | 平成7年11月21日 | 平成8年12月17日 | 平成9年8月26日 | 平成10年11月30日 | 平成11年11月9日 | 平成12年11月30日 | | | | |
| 要 提 出 団 体 数 | | 1,453 | 1,697 | 1,617 | 1,529 | 1,529 | 1,710 | | | | |
| | 政 党 | 124 | 138 | 139 | 136 | 133 | 139 | | | | |
| | その他の政治団体 | 1,329 | 1,559 | 1,478 | 1,393 | 1,396 | 1,571 | | | | |
| 期 限 内 提 出 団 体 数 | | 960 | 1,130 | 1,069 | 1,146 | 1,087 | 1,221 | | | | |
| | 政 党 | 123 | 138 | 118 | 111 | 110 | 122 | | | | |
| | その他の政治団体 | 837 | 992 | 951 | 1,035 | 977 | 1,099 | | | | |
| 提 出 率 (%) | | 66.07 | 66.59 | 66.11 | 74.95 | 71.09 | 71.40 | | | | |
| 収 入 総 額 (円) | | 2,761,242,797 | 3,620,265,385 | 3,339,704,045 | 3,412,187,930 | 3,077,679,985 | 3,520,653,286 | | | | |
| 支 出 総 額 (円) | | 2,111,376,517 | 2,976,067,285 | 2,621,289,323 | 2,716,510,909 | 2,378,218,681 | 2,765,520,855 | | | | |
| 内 政 | 公 明 | 収入総額 | 16,031,178 | 48,901,403 | 54,621,356 | 49,587,759 | 81,400,191 | 76,681,467 | | | |
| | | 支出総額 | 6,687,898 | 36,144,947 | 43,457,110 | 47,910,142 | 65,578,594 | 62,476,929 | | | |
| | うち 県本部 | 収入総額 | 15,134,670 | 46,981,301 | 50,783,246 | 46,404,807 | 76,280,314 | 72,035,654 | | | |
| | | 支出総額 | 6,663,031 | 35,007,434 | 40,483,078 | 45,194,023 | 61,314,246 | 58,649,354 | | | |
| | 社会民主党 | 収入総額 | 121,218,736 | 221,662,560 | 227,310,130 | 170,514,348 | 144,245,586 | 91,458,876 | | | |
| | | 支出総額 | 74,969,953 | 165,926,371 | 174,289,166 | 136,827,065 | 129,427,834 | 78,422,837 | | | |
| | 平成6年分は 日本社会党 県連合 | 収入総額 | 113,427,802 | 201,539,814 | 185,500,828 | 141,928,107 | 117,490,503 | 76,417,421 | | | |
| | | 支出総額 | 67,380,863 | 152,722,401 | 139,912,092 | 112,558,243 | 105,804,697 | 64,579,261 | | | |
| | 自由 党 | 収入総額 | | | | 12,155,226 | 30,790,705 | | | | |
| | | 支出総額 | | | | 11,358,597 | 28,692,486 | | | | |
| | うち 県連合 | 収入総額 | | | | 10,655,226 | 8,651,475 | | | | |
| | | 支出総額 | | | 平成10年6月届出 | 10,104,327 | 6,698,510 | | | | |
| | 自由民主党 | 収入総額 | 408,670,966 | 575,581,438 | 688,426,450 | 871,158,686 | 731,451,979 | 616,646,887 | | | |
| | | 支出総額 | 286,773,733 | 463,196,224 | 520,401,663 | 747,160,951 | 600,798,164 | 422,742,200 | | | |
| | うち 県連合会 | 収入総額 | 322,290,218 | 339,355,353 | 305,202,716 | 486,224,957 | 384,485,462 | 304,532,941 | | | |
| | | 支出総額 | 250,874,954 | 303,890,244 | 232,358,589 | 443,748,616 | 326,514,997 | 176,184,033 | | | |
| | 新 進 党 | 収入総額 | | 199,007,840 | 267,755,525 | | | | | | |
| | | 支出総額 | | 189,854,704 | 251,831,879 | | | | | | |
| | うち 県連合会 | 収入総額 | 平成7年6月 届出(県連合会) | 69,101,556 | 13,143,899 | | | | | | |
| | | 支出総額 | | 69,101,556 | 9,163,930 | 平成9年12月解散 | | | | | |
| | 新党さきがけ | 収入総額 | 4,539,000 | 11,980,102 | | 3,776,620 | 418,715 | | | | |
| | | 支出総額 | 1,477,776 | 8,356,045 | | 3,558,887 | 164,943 | | | | |
| | うち 県本部 | 収入総額 | 4,539,000 | 11,980,102 | | 3,776,620 | 418,715 | | | | |
| | | 支出総額 | 1,477,776 | 8,356,045 | 平成8年12月解散 | 3,558,887 | 164,943 | 平成12年4月解散 | | | |
| | 日本共産党 | 収入総額 | 572,203,162 | 616,242,005 | 538,611,044 | 565,712,910 | 609,655,968 | 602,533,632 | | | |
| | | 支出総額 | 552,635,672 | 604,535,231 | 525,059,349 | 533,911,987 | 563,867,532 | 588,228,245 | | | |
| | うち 県委員会 | 収入総額 | 272,369,809 | 270,710,095 | 257,412,569 | 275,575,931 | 320,744,918 | 296,422,759 | | | |
| | | 支出総額 | 271,610,628 | 269,079,128 | 255,490,238 | 257,068,370 | 287,137,682 | 293,350,223 | | | |
| | 民主改革連合 | 収入総額 | 63,515,000 | 59,252,950 | 10,005,047 | | | | | | |
| | | 支出総額 | 62,888,806 | 59,252,950 | 10,005,047 | | | | | | |
| | うち 県総支部 | 収入総額 | 63,515,000 | 59,252,950 | 10,005,047 | | | | | | |
| | | 支出総額 | 62,888,806 | 59,252,950 | 10,005,047 | 平成9年5月解散 | | | | | |
| | 民 主 党 | 収入総額 | | | 平成10年5月に届出 (民主党の支部に異動) | 62,774,217 | 58,756,418 | | | | |
| | | 支出総額 | | | | 57,491,679 | 40,965,068 | | | | |
| | うち 県連合会 | 収入総額 | | 8,750,000 | 29,490,227 | 59,754,217 | 22,253,718 | | | | |
| | | 支出総額 | | 平成8年11月届出 | 8,691,223 | 20,353,570 | 57,491,679 | 17,548,758 | | | |
| | 計 | 収入総額 | 1,186,178,042 | 1,732,628,298 | 1,795,479,552 | 1,686,463,930 | 1,645,459,787 | 1,304,668,130 | | | |
| | | 支出総額 | 985,433,838 | 1,527,266,472 | 1,533,735,437 | 1,486,163,715 | 1,432,081,287 | 1,082,413,159 | | | |
| | その他の政治団体 | 収入総額 | 1,575,064,755 | 1,887,637,087 | 1,544,224,493 | 1,725,724,000 | 1,432,220,198 | 2,043,366,588 | | | |
| | | 支出総額 | 1,125,942,679 | 1,448,800,813 | 1,087,553,886 | 1,230,347,194 | 946,137,394 | 1,543,828,147 | | | |
| 備 考 | | | ○7.4.9執行 県議会議員一般選挙 (第13回統一地方選挙) ○7.7.23執行 第17回参議院議員通常選挙 | ○8.10.20執行 第41回衆議院議員総選挙 | ○9.10.26執行 知事選挙 県議会議員補欠選挙 (多賀城・七ヶ浜、桃生) ○9.11.16執行 参議院議員補欠選挙 ○9.12.14執行 衆議院宮城県第6区補欠選挙 | ○10.7.12執行 第18回参議院議員通常選挙 | ○11.4.11執行 県議会議員一般選挙 (第14回統一地方選挙) ○11.10.30執行 県議会議員補欠選挙 (伊具、牡鹿) | | | | |

【その4】

| 区 分 | | 平成12年分 | 平成13年分 | 平成14年分 | 平成15年分 | 平成16年分 | 平成17年分 | 平成18年分 | 平成19年分 | 平成20年分 | 平成21年分 | |
|-------------------|-----------|---|---|---------------|---|-------------------------|--|----------------------|---|---------------|---|-------------|
| 公 表 年 月 日 | | 平成13年12月20日 | 平成14年10月25日 | 平成15年11月21日 | 平成16年11月9日 | 平成17年8月12日 | 平成18年8月22日 | 平成19年9月21日 | 平成20年9月19日 | 平成21年9月18日 | 平成22年11月19日 | |
| 要 提 出 団 体 数 | | 1,715 | 1,651 | 1,579 | 1,647 | 1,574 | 1,458 | 1,436 | 1,422 | 1,401 | 1,271 | |
| | 政 党 | 137 | 139 | 134 | 132 | 135 | 130 | 133 | 136 | 137 | 130 | |
| | その他の政治団体 | 1,578 | 1,512 | 1,445 | 1,515 | 1,439 | 1,328 | 1,303 | 1,286 | 1,264 | 1,141 | |
| 期 限 内 提 出 団 体 数 ※ | | 1,235 | 1,301 | 1,224 | 1,229 | 1,155 | 1,130 | 1,063 | 1,055 | 1,030 | 1,066(991) | |
| | 政 党 | 117 | 124 | 116 | 119 | 115 | 119 | 122 | 127 | 125 | 128(117) | |
| | その他の政治団体 | 1,118 | 1,177 | 1,108 | 1,110 | 1,040 | 1,011 | 941 | 928 | 905 | 938(874) | |
| 提 出 率 (%) | | 72.01 | 78.80 | 77.52 | 74.62 | 73.38 | 77.50 | 74.03 | 74.19 | 73.52 | 83.87(77.97) | |
| 収 入 総 額 (円) | | 3,305,558,108 | 3,049,110,552 | 2,603,709,914 | 3,141,922,156 | 2,687,079,434 | 3,070,678,187 | 2,665,305,094 | 2,917,872,521 | 2,455,838,967 | 2,745,094,650 | |
| 支 出 総 額 (円) | | 2,555,091,056 | 2,394,265,541 | 1,926,687,423 | 2,525,123,308 | 2,054,108,938 | 2,517,010,463 | 2,027,373,898 | 2,348,246,099 | 1,885,976,207 | 2,159,872,918 | |
| 内 政 党 | 公 明 党 | 収入総額 | 133,854,502 | 101,003,370 | 63,734,430 | 156,489,524 | 118,553,173 | 88,969,641 | 86,918,009 | 188,419,457 | 99,357,503 | 115,400,586 |
| | | 支出総額 | 125,387,899 | 100,560,812 | 56,626,353 | 153,852,005 | 111,972,794 | 85,674,961 | 80,972,710 | 174,052,931 | 87,760,821 | 108,255,600 |
| | | うち 県本部 | 収入総額 | 123,869,523 | 92,075,649 | 57,993,996 | 102,211,268 | 102,320,342 | 77,432,652 | 73,182,196 | 100,479,807 | 78,258,408 |
| | | 支出総額 | 116,350,279 | 92,030,789 | 52,320,760 | 100,548,067 | 97,834,941 | 77,145,545 | 71,415,325 | 90,442,708 | 75,918,092 | 91,734,979 |
| | 社 会 民 主 党 | 収入総額 | 109,490,242 | 108,862,182 | 106,547,634 | 118,261,273 | 108,755,778 | 96,564,823 | 79,506,927 | 88,385,006 | 77,812,185 | 71,989,639 |
| | | 支出総額 | 98,144,948 | 88,468,978 | 81,673,779 | 96,060,880 | 94,717,478 | 88,088,039 | 68,168,501 | 78,316,063 | 60,157,512 | 60,007,439 |
| | | うち 県連合 | 収入総額 | 97,586,263 | 89,481,636 | 86,105,525 | 103,063,252 | 92,342,511 | 81,433,813 | 66,156,572 | 74,392,716 | 62,575,206 |
| | | 支出総額 | 88,093,755 | 73,441,508 | 63,374,221 | 83,155,878 | 80,284,022 | 75,644,699 | 55,882,688 | 67,826,275 | 49,049,169 | 53,341,151 |
| | 自 由 党 | 収入総額 | 24,951,469 | 3,791,412 | 3,804,137 | | | | | | | |
| | | 支出総額 | 21,165,659 | 3,230,297 | 3,797,859 | | | | | | | |
| | | うち 県連合会 | 収入総額 | 24,951,469 | 3,791,412 | 3,804,137 | | | | | | |
| | | 支出総額 | 21,165,659 | 3,230,297 | 3,797,859 | 平成15年9月解散 | | | | | | |
| | 自 由 民 主 党 | 収入総額 | 850,402,017 | 750,415,985 | 505,774,340 | 685,277,480 | 640,629,096 | 749,872,672 | 666,455,844 | 550,492,634 | 634,025,635 | 750,408,459 |
| | | 支出総額 | 596,861,585 | 524,770,843 | 324,947,599 | 455,745,553 | 417,063,836 | 566,506,814 | 432,435,272 | 358,561,742 | 469,534,167 | 580,098,794 |
| | | うち 県連合会 | 収入総額 | 357,490,279 | 301,522,960 | 210,890,491 | 246,780,376 | 276,797,107 | 334,371,309 | 280,248,628 | 224,749,017 | 224,901,684 |
| | 支出総額 | 196,693,930 | 196,558,553 | 119,392,552 | 124,193,590 | 140,278,420 | 231,782,658 | 139,007,987 | 106,407,190 | 136,706,698 | 159,576,894 | |
| 日 本 共 産 党 | 収入総額 | 564,266,279 | 702,212,533 | 652,737,010 | 697,231,045 | 620,869,543 | 669,423,554 | 551,949,585 | 572,620,842 | 524,210,957 | 502,513,430 | |
| | 支出総額 | 553,134,103 | 681,772,143 | 630,477,144 | 684,782,993 | 610,665,195 | 657,279,259 | 539,042,711 | 559,410,982 | 505,345,057 | 487,763,598 | |
| | うち 県委員会 | 収入総額 | 299,822,050 | 367,510,137 | 339,600,761 | 343,139,716 | 322,900,129 | 347,029,814 | 274,153,514 | 286,377,964 | 272,927,884 | 258,193,002 |
| | 支出総額 | 297,735,744 | 358,060,911 | 329,276,390 | 339,474,318 | 319,823,020 | 344,618,867 | 272,091,932 | 282,081,502 | 264,263,996 | 253,589,543 | |
| 民 主 党 | 収入総額 | 188,179,410 | 154,982,231 | 140,779,643 | 179,554,053 | 150,271,264 | 204,122,261 | 132,922,324 | 168,653,446 | 166,833,136 | 249,052,815 | |
| | 支出総額 | 153,015,449 | 116,819,065 | 98,915,602 | 146,166,341 | 110,988,377 | 172,103,165 | 110,350,062 | 145,336,773 | 133,958,912 | 212,142,300 | |
| | うち 県連合会 | 収入総額 | 34,831,820 | 56,019,777 | 41,249,305 | 51,021,566 | 44,196,601 | 87,598,464 | 35,907,772 | 49,755,587 | 41,486,600 | 64,157,098 |
| | 支出総額 | 22,741,372 | 37,581,845 | 20,237,932 | 33,537,125 | 25,404,408 | 77,498,646 | 31,578,873 | 39,387,572 | 25,788,183 | 50,245,594 | |
| 国民新党憲友会 宮城県支部 | 収入総額 | | | | | | | 1,459,120 | 1,197,620 | 787,759 | 742,052 | |
| | 支出総額 | | | | | | | 平成18年3月届出 391,055 | 411,196 | 46,160 | 0 | |
| 計 | 収入総額 | 1,871,143,919 | 1,821,267,713 | 1,473,377,194 | 1,836,813,375 | 1,639,078,854 | 1,808,952,951 | 1,519,211,809 | 1,569,769,005 | 1,503,027,175 | 1,690,106,981 | |
| | 支出総額 | 1,547,709,643 | 1,515,622,138 | 1,196,438,336 | 1,536,607,772 | 1,345,407,680 | 1,569,652,238 | 1,231,360,311 | 1,316,089,687 | 1,256,802,629 | 1,448,267,731 | |
| その他の政治団体 | 収入総額 | 1,434,414,189 | 1,227,842,839 | 1,130,332,720 | 1,305,108,781 | 1,048,000,580 | 1,261,725,236 | 1,146,093,285 | 1,242,508,108 | 952,511,792 | 1,054,987,669 | |
| | 支出総額 | 1,007,381,413 | 878,643,403 | 730,249,087 | 988,515,536 | 708,701,258 | 947,358,225 | 796,013,587 | 932,869,278 | 629,173,578 | 711,605,187 | |
| 備 考 | | ○12.2.27執行 衆議院宮城県第6区補欠選挙 ○12.6.25執行 第42回衆議院議員総選挙 | ○13.7.29執行 参議院議員通常選挙 ○13.10.28執行 衆議院宮城県第4区補欠選挙 ○13.10.28執行 知事選挙 県議会議員補欠選挙(石巻) ○13.12.23執行 県議会議員補欠選挙(志田) | | ○15.4.13執行 県議会議員一般選挙 (第15回統一地方選挙) ○15.11.9執行 第43回衆議院議員総選挙 | ○16.7.11執行 参議院議員通常選挙 | ○17.4.24執行 衆議院宮城県第2区補欠選挙 ○17.9.11執行 第44回衆議院議員総選挙 ○17.10.23執行 知事選挙 県議会議員補欠選挙 (青葉、宮城野、泉、石巻) | | ○19.4.8執行 県議会議員一般選挙 (第16回統一地方選挙) ○19.7.29執行 参議院議員通常選挙 | | ○21.8.30執行 第45回衆議院議員総選挙 ○21.10.25執行 知事選挙 | |

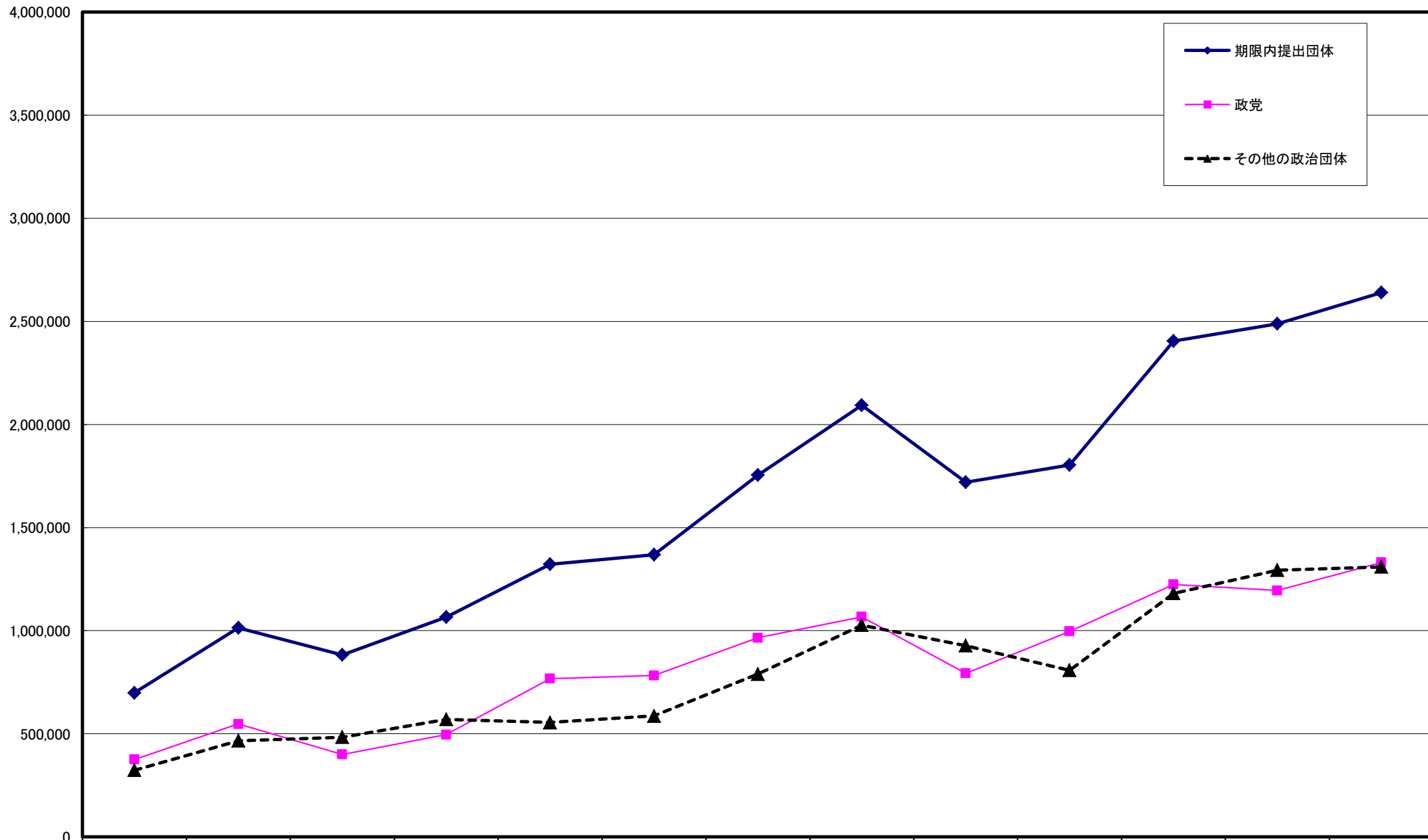
※平成21年分以降の期限内提出団体数の欄は定期公表に係る団体数である。()は期限(国会議員関係政治団体:5月31日,その他の団体:3月31日)内提出団体数である。
 ※平成21年分以降の収入・支出額は定期公表に係る団体の額である。

| 区 分 | | 平成22年分 | 平成23年分 | 平成24年分 | 平成25年分 | 平成26年分 | 平成27年分 | | | |
|---------------|---------------|--|--------------------------|-----------------------------|--|-----------------------------|--------------------------|-------------|--|--|
| 公 表 年 月 日 | | 平成23年11月29日 | 平成24年11月30日 | 平成25年11月29日 | 平成26年11月28日 | 平成27年11月27日 | 平成28年11月29日 | | | |
| 要提出団体数(届出団体数) | | 1,221 | 1,193 | 1,124 | 1,131 | 1,091 | 1,110 | | | |
| 政 党 | | 127 | 137 | 136 | 138 | 134 | 129 | | | |
| その他の政治団体 | | 1,094 | 1,056 | 988 | 993 | 957 | 981 | | | |
| 期限内提出団体数※ | | 1,000(940) | 1,002(914) | 1,008(921) | 1,010(935) | 987(911) | 994(905) | | | |
| 政 党 | | 125(105) | 133(113) | 134(124) | 137(125) | 132(125) | 129(118) | | | |
| その他の政治団体 | | 875(835) | 869(801) | 874(797) | 873(810) | 855(786) | 865(787) | | | |
| 提出率(%) | | 81.90(76.99) | 83.99(76.61) | 89.68(81.94) | 89.30(82.67) | 90.47(83.50) | 89.54(81.53) | | | |
| 収入総額(円) | | 2,430,822,048 | 2,569,140,516 | 2,540,342,834 | 2,423,679,467 | 2,473,913,446 | 2,551,733,831 | | | |
| 支出総額(円) | | 1,858,772,303 | 1,996,046,541 | 1,869,619,288 | 1,741,839,439 | 1,739,177,180 | 1,906,675,040 | | | |
| 内 政 党 派 | 維新の党 | 収入総額 | | | | 18,573,989 | | | | |
| | 平成26年8月届出 | 支出総額 | | | | 17,209,911 | | | | |
| | うち | 収入総額 | | | | 3,780,000 | | | | |
| | 県総支部 | 支出総額 | | | | 平成26年8月届出 | 3,671,230 | 平成28年3月解散 | | |
| | 公明党 | 収入総額 | 130,065,692 | 171,833,686 | 98,705,856 | 132,522,094 | 135,533,715 | 191,211,554 | | |
| | うち | 支出総額 | 111,529,747 | 141,866,706 | 71,303,939 | 100,495,685 | 88,286,692 | 169,985,340 | | |
| | 県本部 | 収入総額 | 107,271,634 | 95,659,899 | 78,961,496 | 111,980,810 | 112,973,134 | 111,139,232 | | |
| | 県本部 | 支出総額 | 93,535,976 | 78,443,437 | 54,896,773 | 89,237,620 | 73,611,316 | 93,616,408 | | |
| | 社会民主党 | 収入総額 | 68,430,471 | 55,952,144 | 55,105,763 | 47,016,797 | 46,130,865 | 36,889,538 | | |
| | うち | 支出総額 | 56,890,274 | 42,419,146 | 42,897,418 | 37,768,404 | 41,232,949 | 34,159,328 | | |
| | 県連合 | 収入総額 | 59,921,893 | 48,174,333 | 48,659,042 | 40,603,216 | 39,979,047 | 32,254,548 | | |
| | 県連合 | 支出総額 | 51,053,707 | 36,690,597 | 38,160,078 | 33,016,641 | 36,706,121 | 30,922,536 | | |
| | 自由民主党 | 収入総額 | 467,128,064 | 318,234,525 | 506,720,526 | 593,927,478 | 675,618,055 | 590,819,403 | | |
| | うち | 支出総額 | 336,751,640 | 227,341,791 | 367,495,139 | 407,016,510 | 434,368,116 | 356,962,587 | | |
| | 県連合会 | 収入総額 | 207,893,667 | 114,000,177 | 160,630,326 | 211,103,521 | 224,114,846 | 206,975,707 | | |
| | 県連合会 | 支出総額 | 150,997,593 | 80,512,745 | 106,791,226 | 116,845,308 | 119,641,884 | 105,573,169 | | |
| | 日本の心を大切に作る党 | 収入総額 | | | | | 2,085,000 | 22,864,447 | | |
| | 平成26年8月届出 | 支出総額 | | | | | 1,180,864 | 19,396,609 | | |
| | うち | 収入総額 | | | | | | | | |
| | 県連合会 | 支出総額 | | | | | 平成26年8月届出 | 平成27年3月解散 | | |
| | 日本共産党 | 収入総額 | 481,552,089 | 674,665,814 | 633,061,458 | 510,850,231 | 498,625,728 | 530,655,975 | | |
| | うち | 支出総額 | 458,391,525 | 599,909,868 | 588,682,009 | 464,058,426 | 459,408,037 | 489,121,619 | | |
| | 県委員会 | 収入総額 | 245,840,329 | 355,716,697 | 351,737,908 | 276,025,042 | 269,170,932 | 284,655,209 | | |
| | 県委員会 | 支出総額 | 237,296,466 | 300,369,554 | 317,519,850 | 244,394,485 | 240,045,442 | 254,638,418 | | |
| | 民進党 | 収入総額 | 254,037,259 | 264,715,076 | 321,807,323 | 221,151,404 | 227,253,529 | 221,726,807 | | |
| | ※旧：民主党 | 支出総額 | 218,357,071 | 229,923,167 | 216,295,509 | 157,506,515 | 158,984,127 | 166,475,426 | | |
| うち | 収入総額 | 68,811,394 | 113,011,524 | 73,459,008 | 70,646,511 | 61,728,087 | 82,813,298 | | | |
| 県連合会 | 支出総額 | 60,748,094 | 101,575,952 | 51,477,713 | 51,009,365 | 44,598,393 | 69,055,661 | | | |
| みんなの党 | 収入総額 | 13,000,000 | 48,499,675 | 33,988,439 | 36,265,578 | | | | | |
| 平成22年5月届出 | 支出総額 | 12,800,658 | 46,313,604 | 31,347,544 | 31,296,245 | 平成26年12月解散 | | | | |
| うち | 収入総額 | | | | 4,670,000 | | | | | |
| 県総支部 | 支出総額 | | | 平成25年4月届出 | 0 | 平成26年11月解散 | | | | |
| 国民新党憲友会 | 収入総額 | 742,345 | | | | | | | | |
| 宮城県支部 | 支出総額 | 0 | 平成23年6月解散 | | | | | | | |
| 日本維新の会 | 収入総額 | | | 平成25年6月届出 | 平成26年7月解散 | | | | | |
| 収入総額 | 1,414,213,575 | 1,533,900,920 | 1,649,389,365 | 1,541,733,582 | 1,603,820,881 | 1,594,167,724 | | | | |
| 計 | 支出総額 | 1,194,720,915 | 1,287,774,282 | 1,318,021,558 | 1,198,141,785 | 1,200,670,696 | 1,236,100,909 | | | |
| その他の政治団体 | 収入総額 | 1,016,608,473 | 1,035,239,596 | 890,951,469 | 881,945,885 | 870,092,565 | 957,566,107 | | | |
| 支出総額 | 664,051,388 | 708,272,259 | 551,597,730 | 543,697,654 | 538,506,484 | 670,574,131 | | | | |
| 備 考 | | ○22.7.11執行 第22回参議院議員通常選挙 東日本大震災により 6/30までに提出期限 が延長 | ○23.11.13執行 県議会議員一般選挙 | ○24.12.16執行 第46回衆議院議員総選挙 | ○25.7.21執行 第23回参議院議員通常選挙 ○25.10.27執行 知事選挙 | ○26.12.14執行 第47回衆議院議員総選挙 | ○27.10.25執行 県議会議員一般選挙 | | | |

※平成21年分以降の期限内提出団体数の欄は定期公表に係る団体数(全提出団体数)である。()は期限(国会議員関係政治団体:5月31日,その他の団体:3月31日)※ただし,閉庁日の場合は次の開庁日)内提出団体数である。
 ※平成21年分以降の収入・支出額は定期公表に係る団体の額である。

政治団体の各年推移(収入)昭和51年～昭和63年

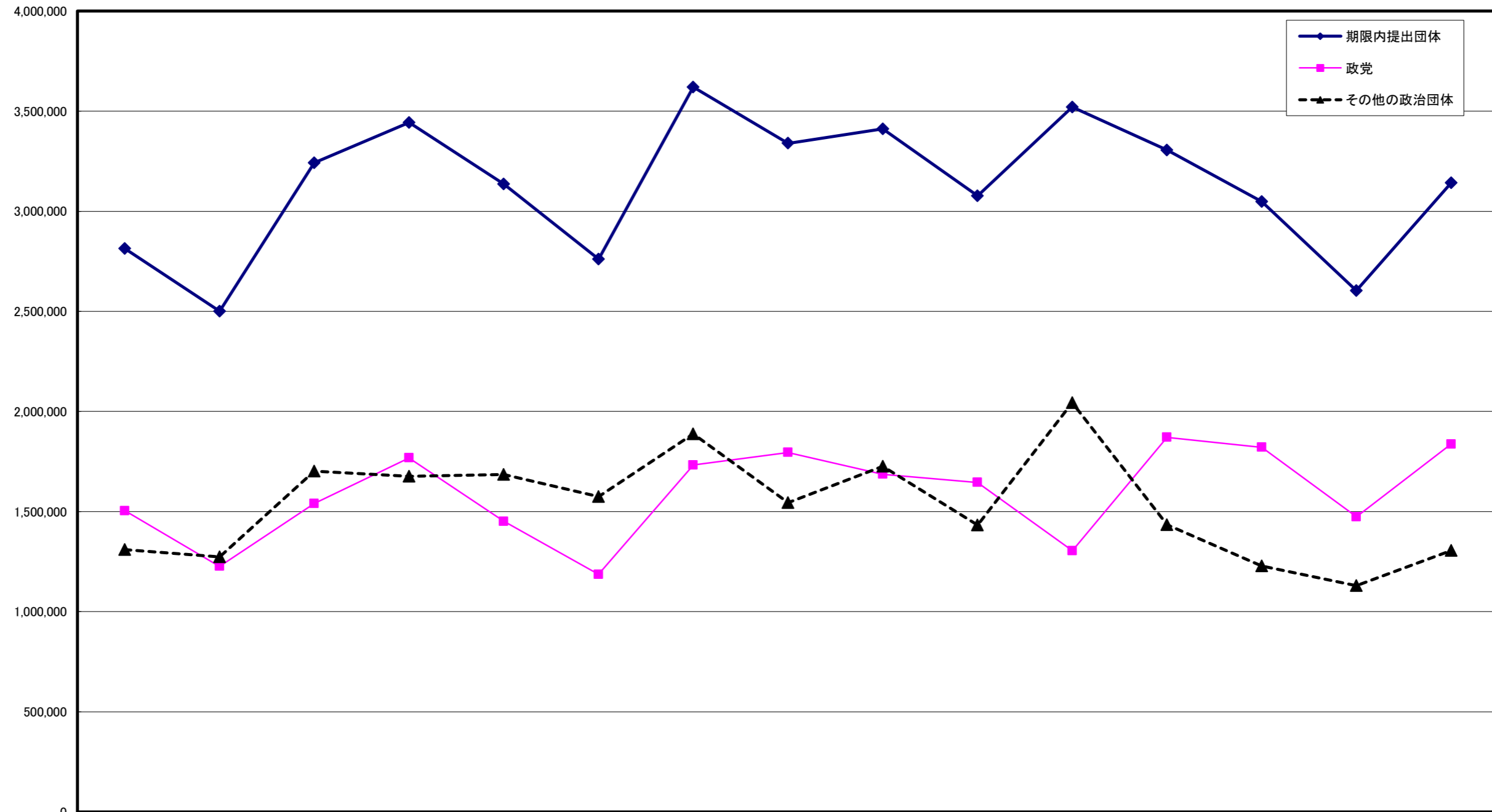
(単位:千円)



| | | | | | | | | | | | | | |
|----------|---------|-----------|---------|-----------|-----------|-----------|-----------|-----------|-----------|-----------|-----------|-----------|-----------|
| 期限内提出団体 | 698,915 | 1,013,987 | 882,825 | 1,065,037 | 1,321,583 | 1,368,827 | 1,755,155 | 2,093,659 | 1,720,118 | 1,803,921 | 2,404,600 | 2,487,976 | 2,639,145 |
| 政党 | 375,755 | 547,459 | 399,916 | 495,567 | 767,015 | 782,330 | 965,445 | 1,067,298 | 793,317 | 996,625 | 1,223,961 | 1,194,607 | 1,330,540 |
| その他の政治団体 | 323,160 | 466,527 | 482,910 | 569,470 | 554,568 | 586,497 | 789,710 | 1,026,361 | 926,801 | 807,296 | 1,180,639 | 1,293,368 | 1,308,605 |

政治団体の各年推移(収入)平成元年～平成15年

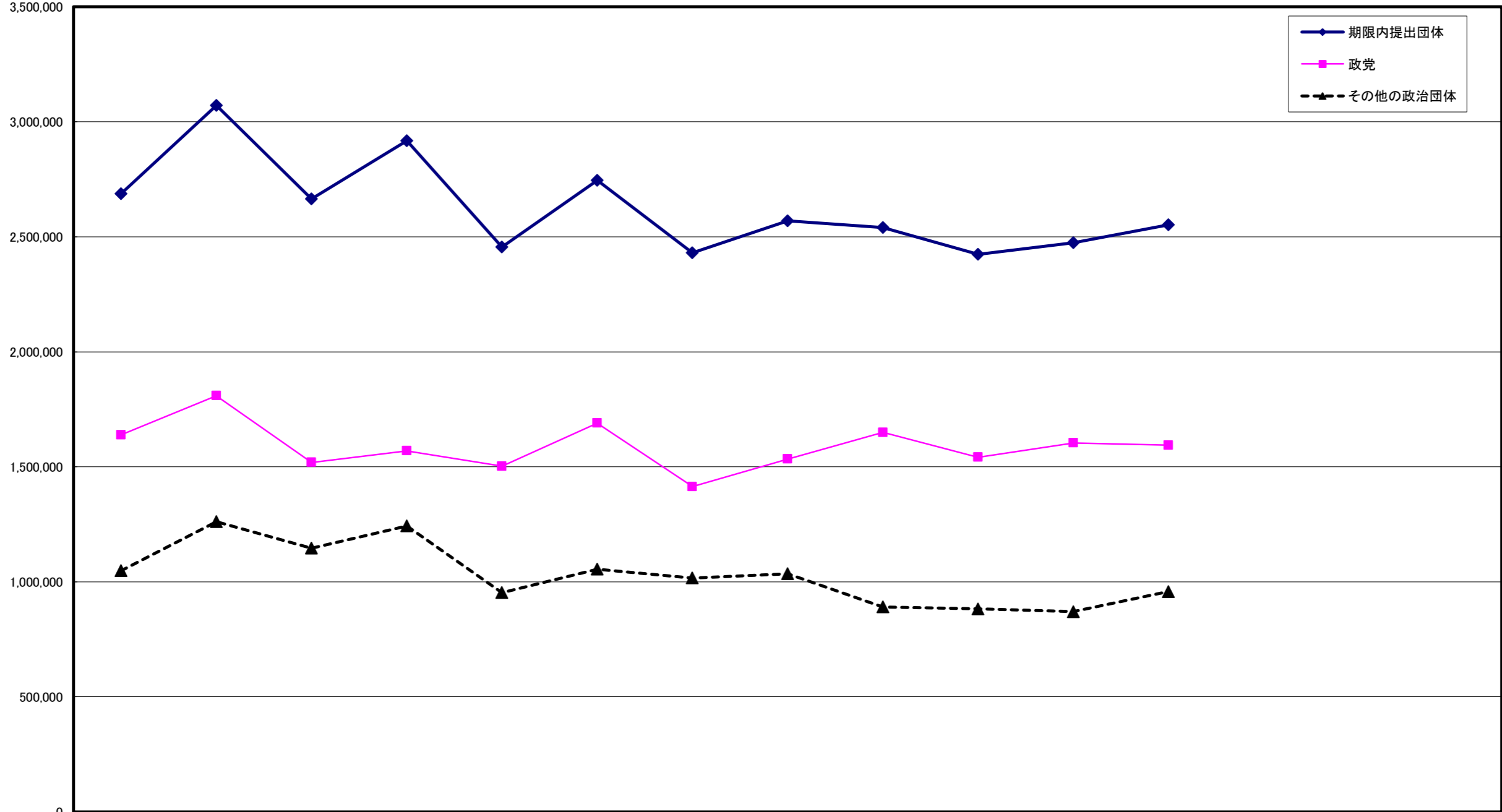
(単位:千円)



| | 平成元年分 | 2年分 | 3年分 | 4年分 | 5年分 | 6年分 | 7年分 | 8年分 | 9年分 | 10年分 | 11年分 | 12年分 | 13年分 | 14年分 | 15年分 |
|------------|-----------|-----------|-----------|-----------|-----------|-----------|-----------|-----------|-----------|-----------|-----------|-----------|-----------|-----------|-----------|
| ◆ 期限内提出団体 | 2,813,289 | 2,500,472 | 3,242,573 | 3,443,854 | 3,135,987 | 2,761,243 | 3,620,265 | 3,339,704 | 3,412,188 | 3,077,680 | 3,520,653 | 3,305,558 | 3,049,111 | 2,603,710 | 3,141,922 |
| ■ 政党 | 1,503,716 | 1,226,383 | 1,540,544 | 1,768,179 | 1,450,612 | 1,186,178 | 1,732,628 | 1,795,480 | 1,686,464 | 1,645,460 | 1,304,668 | 1,871,144 | 1,821,268 | 1,473,377 | 1,836,813 |
| ▲ その他の政治団体 | 1,309,572 | 1,274,089 | 1,702,029 | 1,675,675 | 1,685,375 | 1,575,065 | 1,887,637 | 1,544,224 | 1,725,724 | 1,432,220 | 2,043,367 | 1,434,414 | 1,227,843 | 1,130,333 | 1,305,109 |

政治団体の各年推移(収入)平成16年以降

(単位:千円)

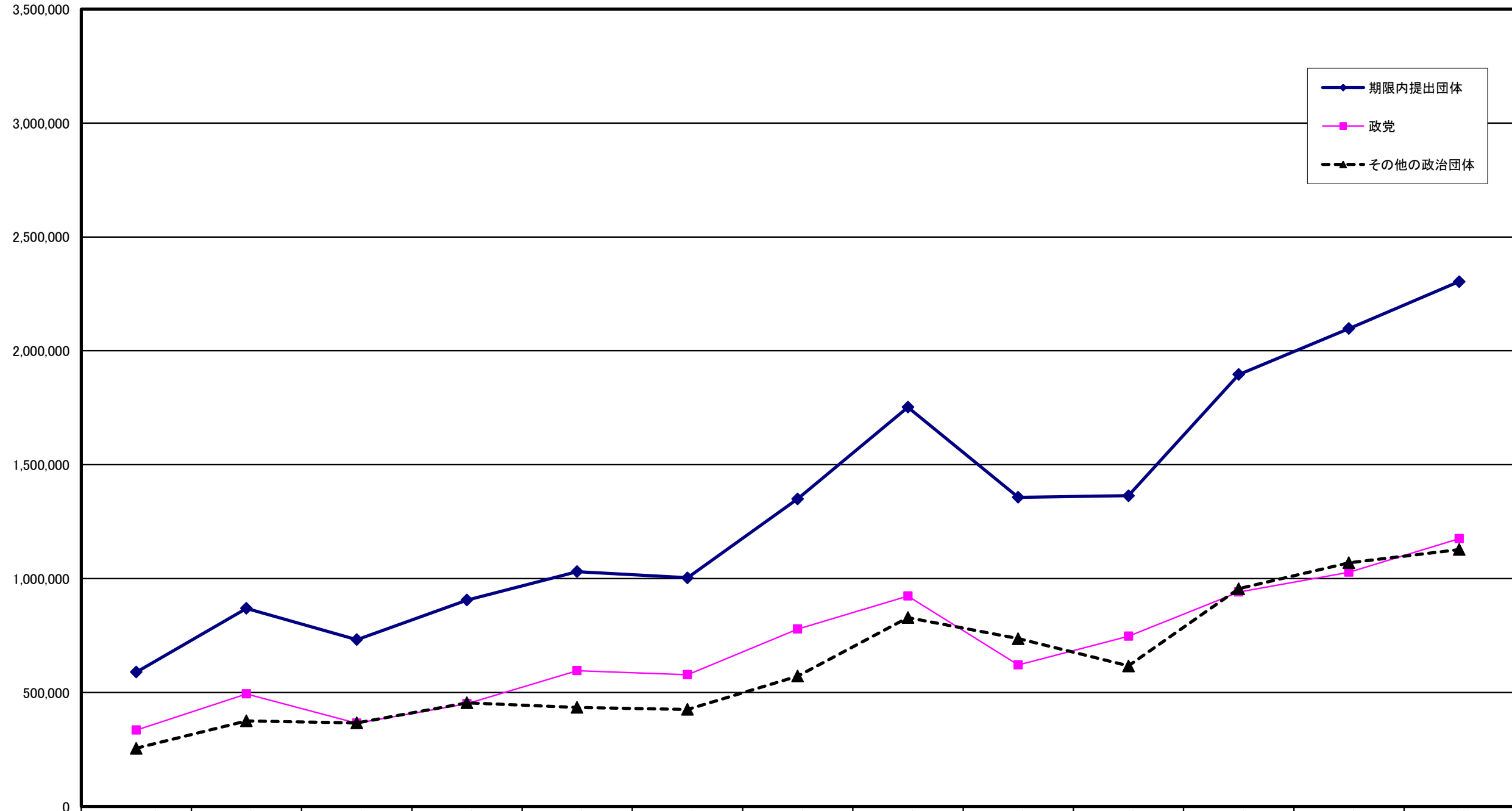


| | 16年分 | 17年分 | 18年分 | 19年分 | 20年分 | 21年分 | 22年分 | 23年分 | 24年分 | 25年分 | 26年分 | 27年分 | | | |
|------------|-----------|-----------|-----------|-----------|-----------|-----------|-----------|-----------|-----------|-----------|-----------|-----------|--|--|--|
| ◆ 期限内提出団体 | 2,687,079 | 3,070,678 | 2,665,305 | 2,917,873 | 2,455,839 | 2,745,095 | 2,430,822 | 2,569,141 | 2,540,343 | 2,423,679 | 2,473,913 | 2,551,734 | | | |
| ■ 政党 | 1,639,079 | 1,808,953 | 1,519,212 | 1,569,769 | 1,503,027 | 1,690,107 | 1,414,214 | 1,533,901 | 1,649,389 | 1,541,734 | 1,603,821 | 1,594,168 | | | |
| ▲ その他の政治団体 | 1,048,001 | 1,261,725 | 1,146,093 | 1,242,508 | 952,512 | 1,054,988 | 1,016,608 | 1,035,240 | 890,951 | 881,946 | 870,093 | 957,566 | | | |

※平成21年分以降の収入額は定期公表に係る団体（全提出団体）の額である。

政治団体の各年推移(支出)昭和51年～昭和63年

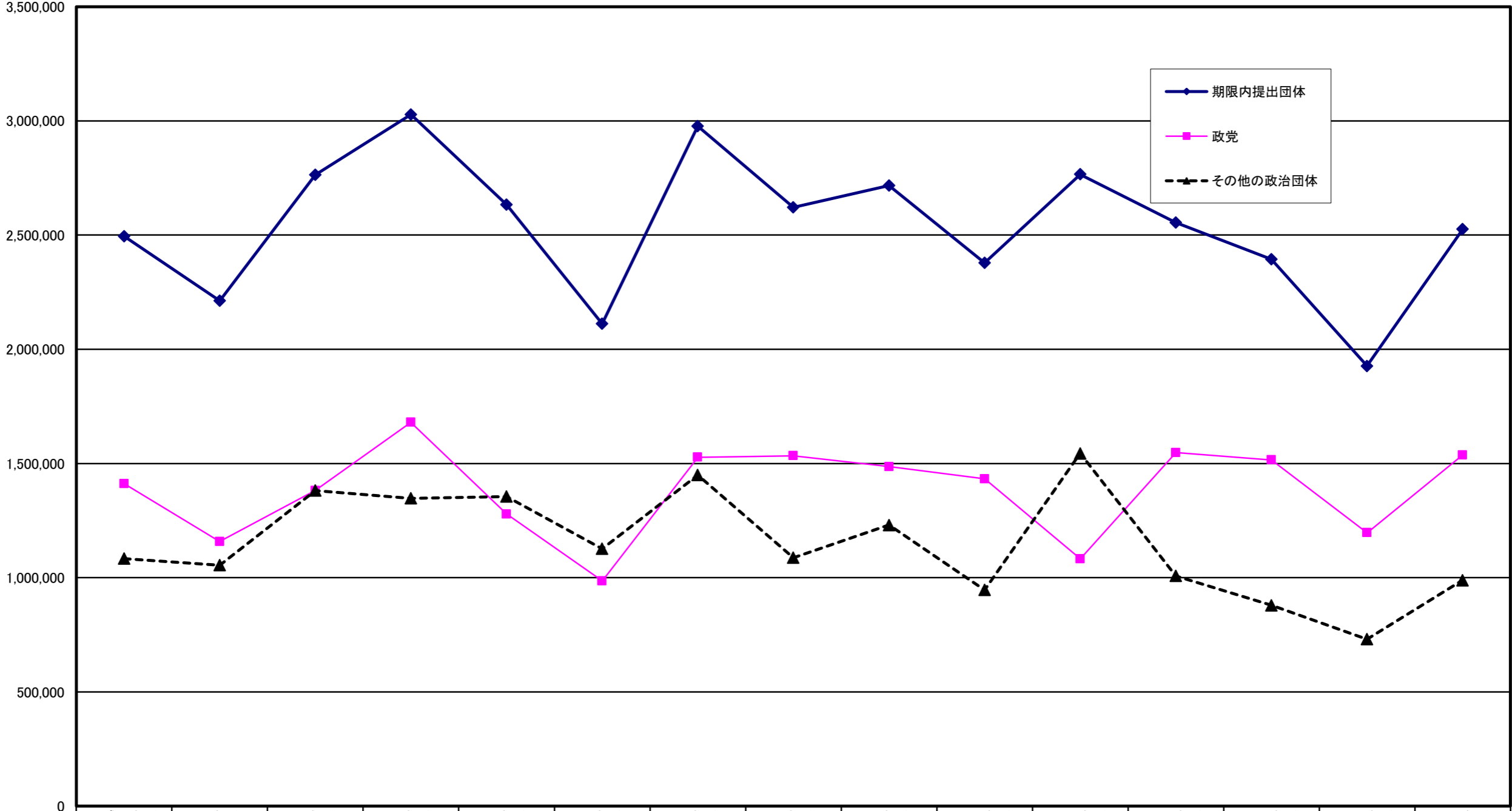
(単位:千円)



| | | | | | | | | | | | | | |
|----------|---------|---------|---------|---------|-----------|-----------|-----------|-----------|-----------|-----------|-----------|-----------|-----------|
| 期限内提出団体 | 589,804 | 868,729 | 731,890 | 906,124 | 1,030,790 | 1,003,359 | 1,349,916 | 1,752,936 | 1,357,044 | 1,363,643 | 1,896,150 | 2,097,747 | 2,303,640 |
| 政党 | 334,793 | 493,301 | 365,568 | 451,160 | 596,018 | 577,645 | 778,594 | 923,817 | 620,714 | 747,244 | 940,576 | 1,028,378 | 1,175,800 |
| その他の政治団体 | 255,012 | 375,428 | 366,323 | 454,964 | 434,772 | 425,714 | 571,322 | 829,119 | 736,331 | 616,399 | 955,574 | 1,069,369 | 1,127,840 |

政治団体の各年推移(支出)平成元年～平成15年

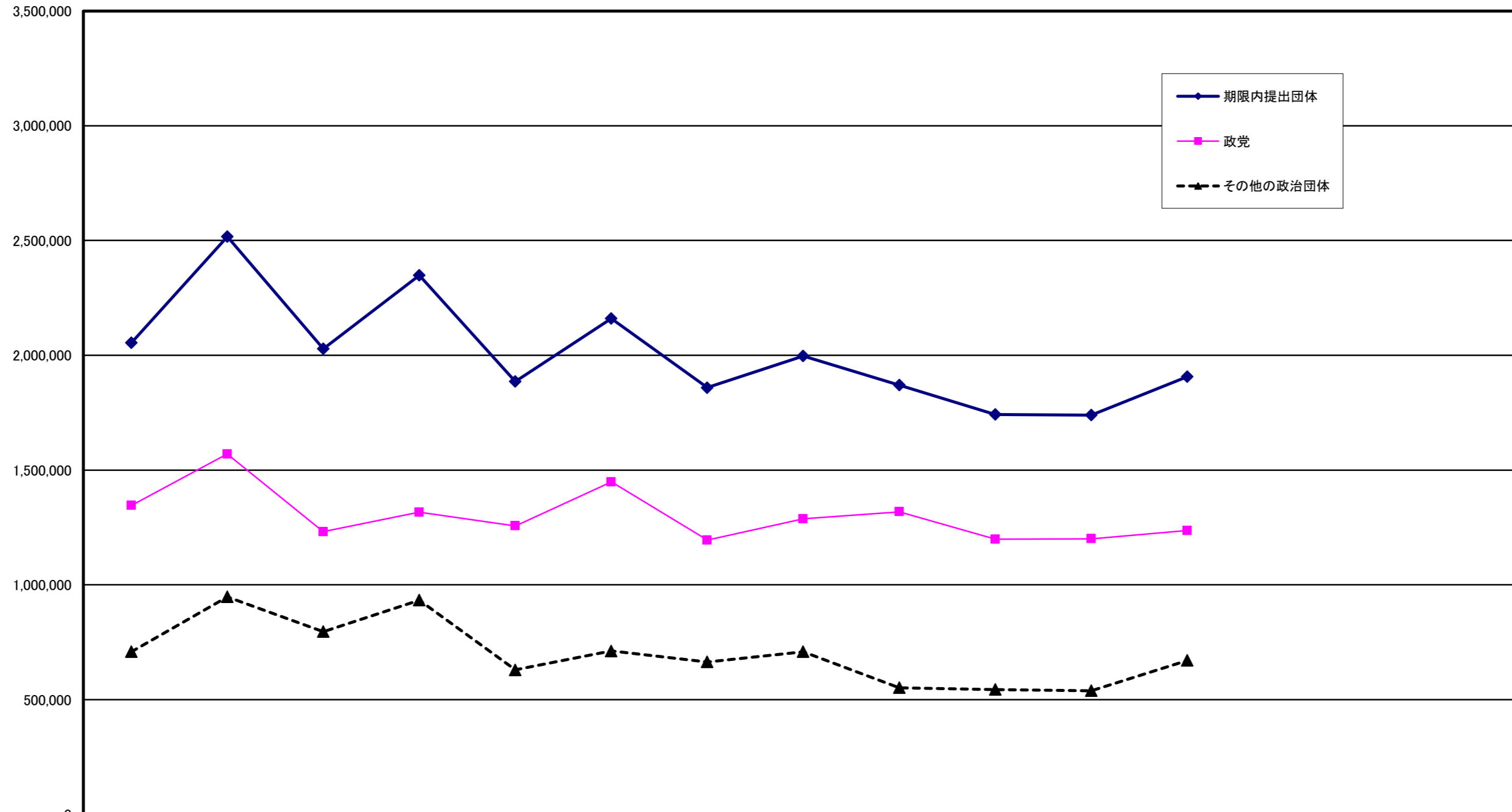
(単位:千円)



| | 平成元年分 | 2年分 | 3年分 | 4年分 | 5年分 | 6年分 | 7年分 | 8年分 | 9年分 | 10年分 | 11年分 | 12年分 | 13年分 | 14年分 | 15年分 |
|------------|-----------|-----------|-----------|-----------|-----------|-----------|-----------|-----------|-----------|-----------|-----------|-----------|-----------|-----------|-----------|
| ◆ 期限内提出団体 | 2,494,497 | 2,212,598 | 2,763,518 | 3,027,123 | 2,632,824 | 2,111,377 | 2,976,067 | 2,621,289 | 2,716,511 | 2,378,219 | 2,765,521 | 2,555,091 | 2,394,266 | 1,926,687 | 2,525,123 |
| ■ 政党 | 1,411,504 | 1,158,340 | 1,381,918 | 1,680,107 | 1,277,939 | 985,434 | 1,527,266 | 1,533,735 | 1,486,164 | 1,432,081 | 1,082,413 | 1,547,710 | 1,515,622 | 1,196,438 | 1,536,608 |
| ▲ その他の政治団体 | 1,082,994 | 1,054,258 | 1,381,600 | 1,347,016 | 1,354,885 | 1,125,943 | 1,448,801 | 1,087,554 | 1,230,347 | 946,137 | 1,543,828 | 1,007,381 | 878,643 | 730,249 | 988,516 |

政治団体の各年推移(支出)平成16年以降

(単位:千円)



| | | | | | | | | | | | | | | | |
|----------|-----------|-----------|-----------|-----------|-----------|-----------|-----------|-----------|-----------|-----------|-----------|-----------|--|--|--|
| 期限内提出団体 | 2,054,109 | 2,517,010 | 2,027,374 | 2,348,246 | 1,885,976 | 2,159,873 | 1,858,772 | 1,996,047 | 1,869,619 | 1,741,839 | 1,739,177 | 1,906,675 | | | |
| 政党 | 1,345,408 | 1,569,652 | 1,231,360 | 1,316,090 | 1,256,803 | 1,448,268 | 1,194,721 | 1,287,774 | 1,318,022 | 1,198,142 | 1,200,671 | 1,236,101 | | | |
| その他の政治団体 | 708,701 | 947,358 | 796,014 | 932,869 | 629,174 | 711,605 | 664,051 | 708,272 | 551,598 | 543,698 | 538,506 | 670,574 | | | |

※平成21年分以降の支出額は定期公表に係る団体の額である。

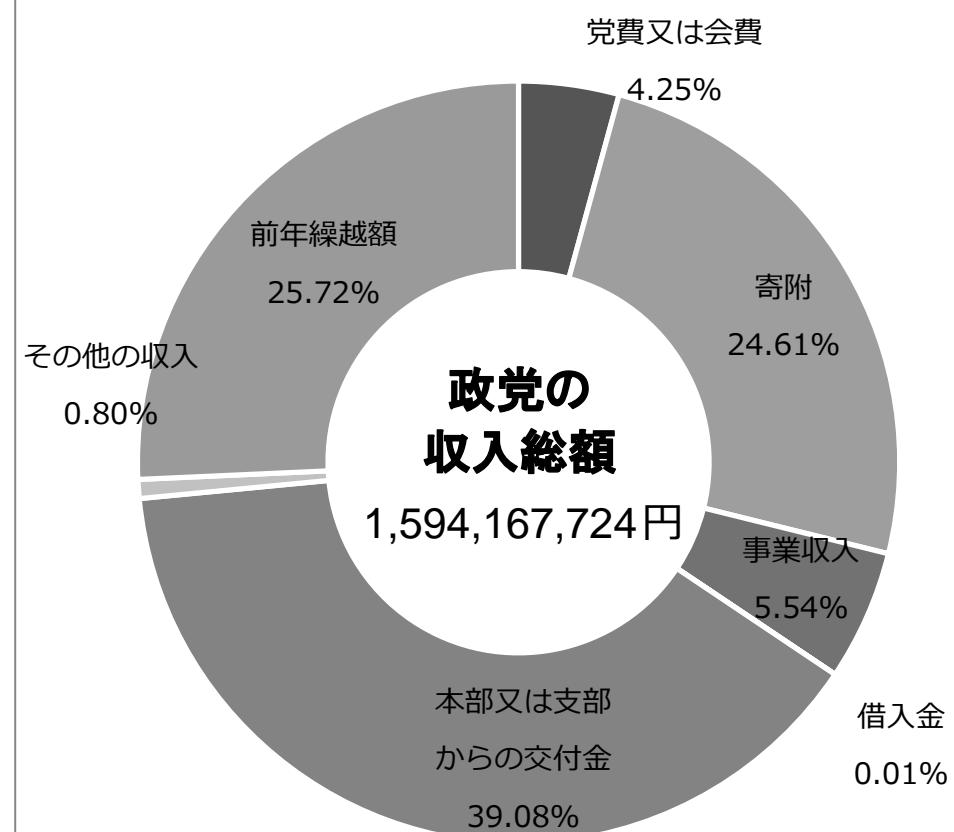
政党の収入内訳

| 区 分 | 金 額 | 割 合 |
|--------------|---------------|--------|
| 党 費 又 は 会 費 | 67,781,349 | 4.25 |
| 寄 附 | 392,267,585 | 24.61 |
| 事 業 収 入 | 88,259,183 | 5.54 |
| 借 入 金 | 100,000 | 0.01 |
| 本部又は支部からの交付金 | 622,993,531 | 39.08 |
| そ の 他 の 収 入 | 12,775,700 | 0.80 |
| 前 年 繰 越 額 | 409,990,376 | 25.72 |
| 合 計 | 1,594,167,724 | 100.00 |

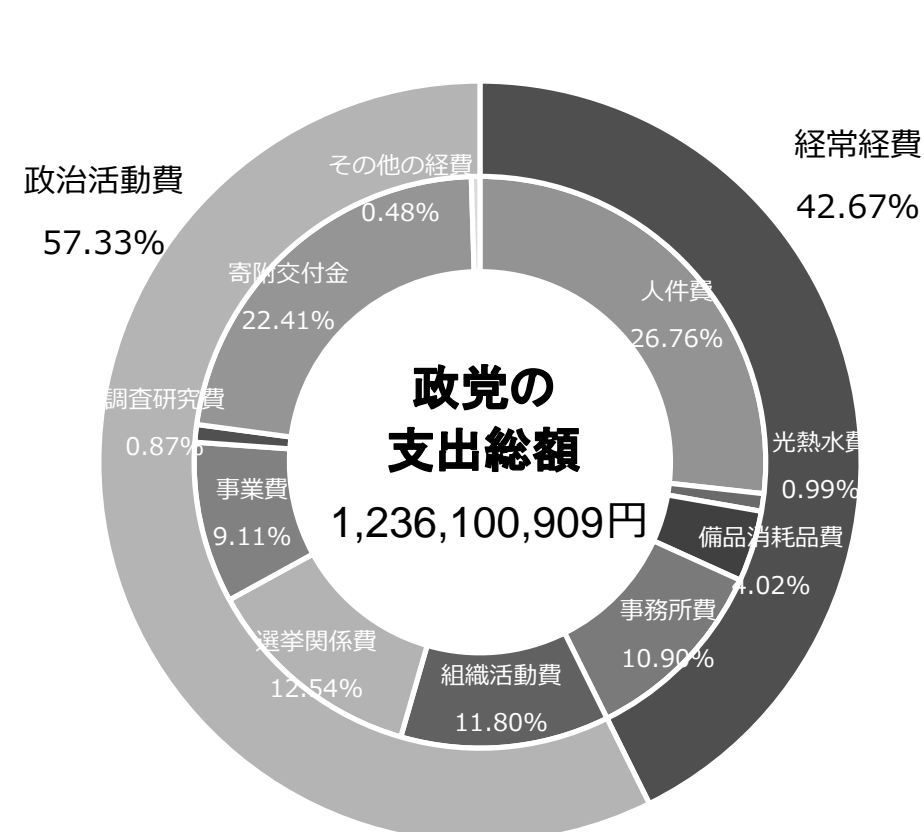
政党の支出内訳

| 区 分 | 金 額 | 割 合 | 区 分 | 金 額 | 割 合 |
|-------------|-------------|-------|-------------|---------------|--------|
| 経 常 経 費 計 | 527,407,408 | 42.67 | 政 治 活 動 費 計 | 708,693,501 | 57.33 |
| 人 件 費 | 330,748,411 | 26.76 | 組 織 活 動 費 | 145,847,839 | 11.80 |
| 光 熱 水 費 | 12,258,152 | 0.99 | 選 挙 関 係 費 | 155,015,843 | 12.54 |
| 備 品 消 耗 品 費 | 49,704,897 | 4.02 | 事 業 費 | 112,638,702 | 9.11 |
| 事 務 所 費 | 134,695,948 | 10.90 | 調 査 研 究 費 | 12,283,134 | 0.99 |
| | | | 寄 附 交 付 金 | 276,952,433 | 22.41 |
| | | | そ の 他 の 経 費 | 5,955,550 | 0.48 |
| | | | 合 計 | 1,236,100,909 | 100.00 |

政党の収入内訳



政党の支出内訳



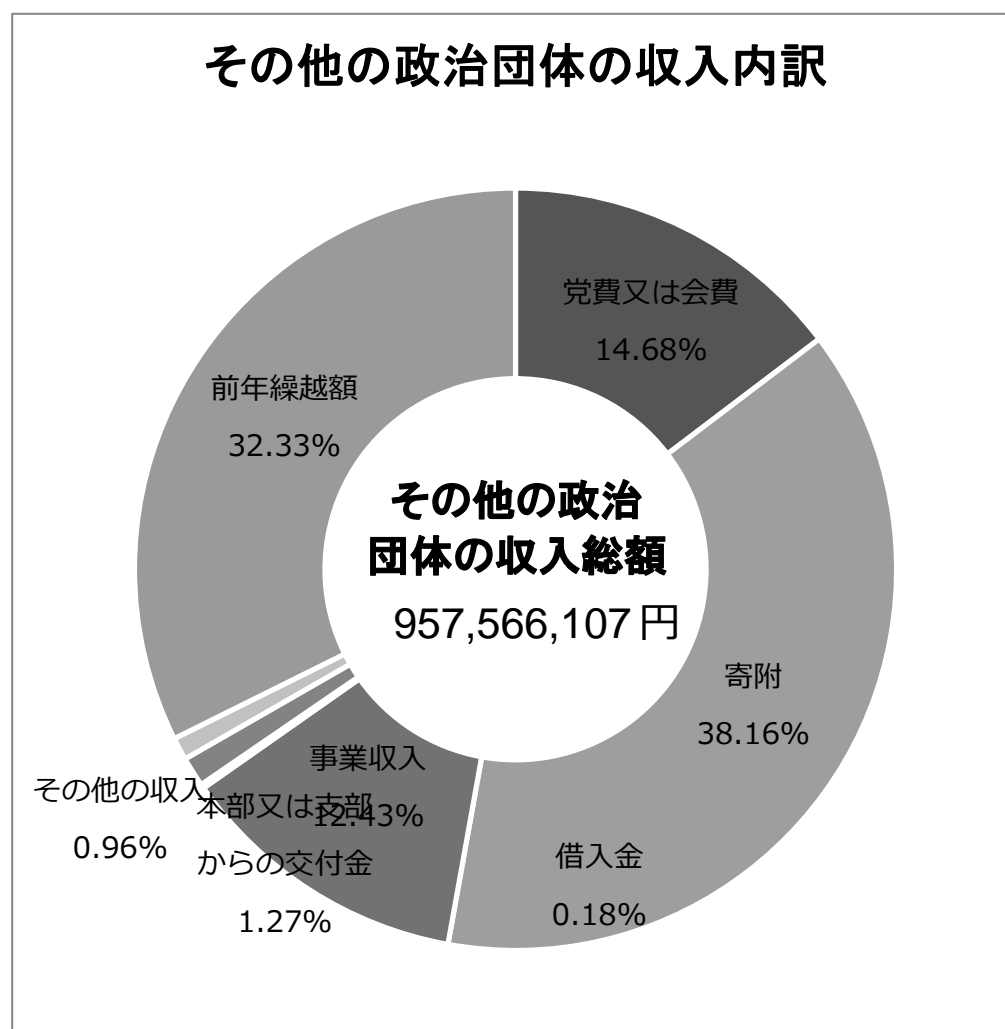
その他の政治団体の収入内訳

| 区 分 | 金 額 | 割 合 |
|--------------|-------------|--------|
| 党 費 又 は 会 費 | 140,538,628 | 14.68 |
| 寄 附 | 365,438,601 | 38.16 |
| 事 業 収 入 | 119,005,244 | 12.43 |
| 借 入 金 | 1,677,073 | 0.18 |
| 本部又は支部からの交付金 | 12,125,279 | 1.27 |
| そ の 他 の 収 入 | 9,193,133 | 0.96 |
| 前 年 繰 越 額 | 309,588,149 | 32.33 |
| 合 計 | 957,566,107 | 100.00 |

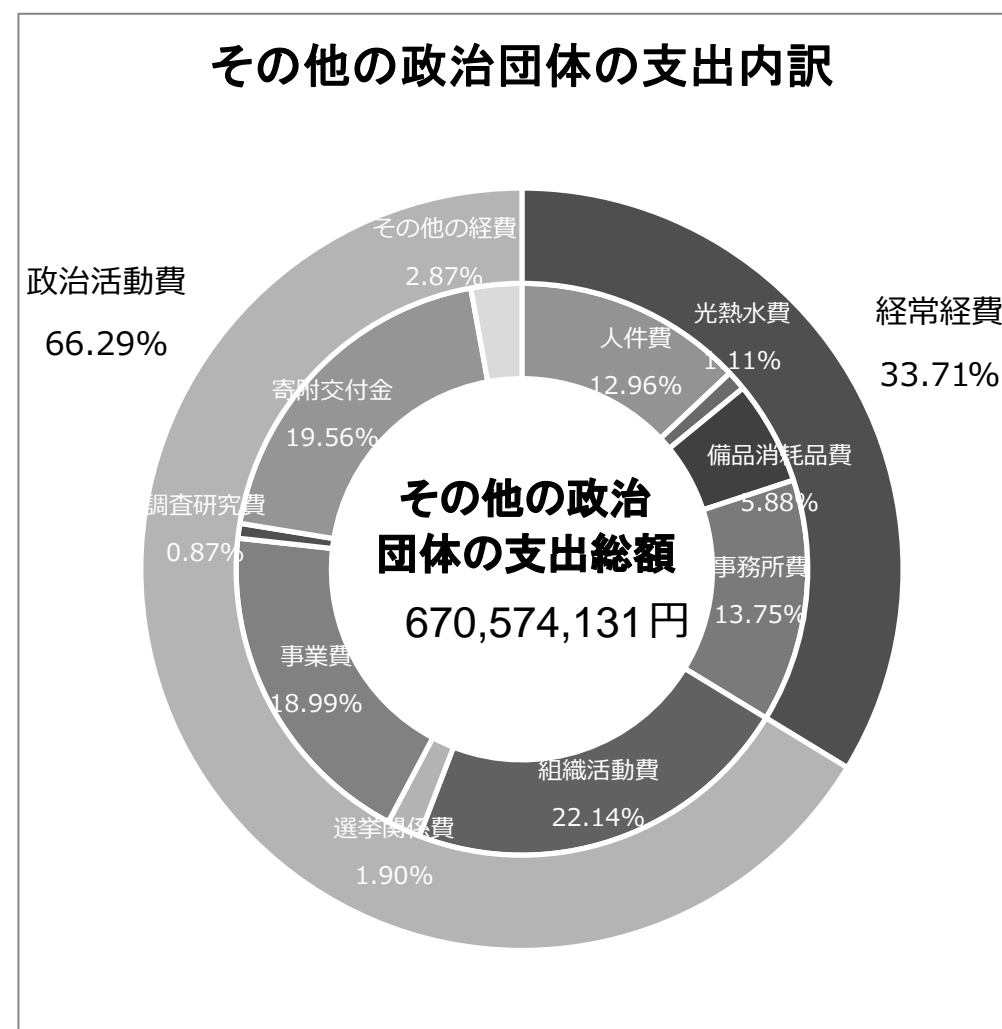
その他の政治団体の支出内訳

| 区 分 | 金 額 | 割 合 | 区 分 | 金 額 | 割 合 |
|-------------|-------------|-------|-------------|-------------|--------|
| 経 常 経 費 計 | 226,048,964 | 33.71 | 政 治 活 動 費 計 | 444,525,167 | 66.29 |
| 人 件 費 | 86,928,102 | 12.96 | 組 織 活 動 費 | 148,437,879 | 22.14 |
| 光 熱 水 費 | 7,454,734 | 1.11 | 選 挙 関 係 費 | 12,738,141 | 1.90 |
| 備 品 消 耗 品 費 | 39,440,338 | 5.88 | 事 業 費 | 127,347,979 | 18.99 |
| 事 務 所 費 | 92,225,790 | 13.75 | 調 査 研 究 費 | 5,601,431 | 0.84 |
| | | | 寄 附 交 付 金 | 131,175,214 | 19.56 |
| | | | そ の 他 の 経 費 | 19,224,523 | 2.87 |
| | | | 合 計 | 670,574,131 | 100.00 |

その他の政治団体の収入内訳



その他の政治団体の支出内訳



**6 政治資金パーティー開催団体一覧
(政党の支部, その他の政治団体)**

| 番号 | 政治団体名 | 特 P | 政治資金パーティーの名称 (事業の種類) | 開催年月日 | 収入額(円) |
|-----------------|--------------------|--------|----------------------------|-------------|------------|
| (政党の支部：5団体) | | | | | |
| 1 | 公明党宮城県本部 | | パーティー収入 | H27. 1. 20 | 6,015,000 |
| 2 | 自由民主党宮城県参議院選挙区第一支部 | | 平成27年愛知治郎後援会新年会 | H27. 1. 31 | 5,004,175 |
| 3 | 自由民主党宮城県参議院選挙区第一支部 | | 第2回愛知治郎政経倶楽部 | H27. 4. 9 | 6,170,000 |
| 4 | 自由民主党宮城県参議院選挙区第一支部 | | 平成27年愛知治郎後援会サマーパーティー | H27. 7. 17 | 1,910,000 |
| 5 | 自由民主党宮城県参議院選挙区第一支部 | | 平成28年愛知治郎後援会拡大役員新年会 | H28. 1. 24 | 511,860 |
| 6 | 自由民主党宮城県支部連合会 | ○ | 第18回政経セミナー | H27. 6. 21 | 56,160,000 |
| 7 | 自由民主党宮城県第三選挙区支部 | | 新春の集い | H27. 2. 28 | 3,460,000 |
| 8 | 自由民主党宮城県第四選挙区支部 | | いとう信太郎躍進の集い | H27. 9. 14 | 5,023,000 |
| (その他の政治団体：18団体) | | | | | |
| 1 | 秋葉けんや後援会 | | サポーターズの集い | H27. 3. 4 | 4,970,000 |
| 2 | 秋葉けんや後援会 | | 激励の集い | H27. 6. 3 | 5,590,000 |
| 3 | あとべ薫後援会 | | あとべ薫市政報告・後援会新年会 | H27. 5. 14 | 1,585,000 |
| 4 | 石川光次郎後援会 | | 石川みつじろうと語る夕べ | H27. 10. 2 | 2,575,000 |
| 5 | かんま進後援会連合会 | | かんま進と仲間たちのビアパーティー | H27. 7. 16 | 2,714,000 |
| 6 | くまがい大後援会 | | くまがい大・国政報告会 | H27. 6. 5 | 8,235,000 |
| 7 | 斎藤正美後援会 | | 県政報告会 | H27. 7. 19 | 5,370,000 |
| 8 | 佐々木幸士後援会 | | 佐々木幸士2015県政報告会 and ビアパーティー | H27. 7. 6 | 2,425,000 |
| 9 | 庄子けんいち後援会 | | 庄子賢一県政報告会 | H27. 8. 20 | 1,560,000 |
| 10 | 新世紀調査会 | | 吉川ひろやす平成27年度県政報告懇談会 | H27. 7. 13 | 2,879,000 |
| 11 | 高橋伸二後援会 | | 高橋伸二県政報告会 | H27. 8. 21 | 1,788,000 |
| 12 | 土井とおるチャレンジ21 | | 土井とおるチャレンジ21 新春の集い | H27. 3. 16 | 4,370,000 |
| 13 | 土井とおるチャレンジ21 | | 土井とおるチャレンジ21 クリスマスパティー | H27. 12. 21 | 2,660,000 |
| 14 | 中野正志後援会 | | 中野正志連合後援会 新春の集い | H27. 4. 9 | 9,205,000 |
| 15 | 中野正志後援会 | | 中野正志と語る夕べ | H27. 11. 26 | 4,820,000 |
| 16 | 深谷晃祐後援会 | | 深谷こうすけを囲む会 | H27. 7. 7 | 3,996,000 |
| 17 | ふるさと宮城22 | | 渡辺勝幸政策フォーラム | H27. 2. 14 | 343,000 |
| 18 | 宮城県石油政治連盟 | | 政経パーティ | H27. 1. 20 | 1,080,000 |
| 19 | 宮城県道路運送経営研究会 | | トラック運送事業政策研究懇親パーティ会費 | H27. 11. 26 | 1,530,000 |
| 20 | みやぎ政経交流懇話会 | | 第5回みやぎ政経交流懇話会～中山耕一を囲む集い～ | H27. 2. 27 | 6,360,000 |
| 21 | 日本薬業政治連盟宮城県支部 | | 第13回時局セミナー | H27. 4. 20 | 540,000 |
| 22 | 日本薬業政治連盟宮城県支部 | | 第14回時局セミナー | H27. 6. 29 | 510,000 |
| 23 | 日本薬業政治連盟宮城県支部 | | 第15回時局セミナー | H27. 8. 21 | 510,000 |
| 24 | 日本薬業政治連盟宮城県支部 | | 第16回時局セミナー | H27. 10. 19 | 440,000 |

- (注) 1 政治資金パーティーは、事業収入に収入(備考欄に開催年月日等)・政治資金パーティー開催事業費に支出の記載があったものを計上している。
2 特P 特定パーティー(政治資金パーティーのうち対価に係る収入が1千万円以上のもの)
3 政治団体の区分及び五十音順
4 政治資金パーティーの名称(事業の種類)等は収支報告書の記載のとおり。