

| | | | | | | | |
|-------------------|--------|---------------------------------|--|----------------------------|------------------|----|---|
| 評価対象年度 | 平成26年度 | 施策評価シート(震災復興用) | | 政策 | 2 | 施策 | 1 |
| 施策名 | | 1 安心できる地域医療の確保 | | 施策担当 部局 | 保健福祉部 | | |
| 「宮城県震災復興計画」における体系 | | 2 保健・医療・福祉提供体制の回復 【保健・医療・福祉】 | | 評価担当 部局 (作成担当 課室) | 保健福祉部 (医療整備課) | | |

| | |
|---------------------------------------------|-------------------------------------------------------------------------------------------------------------------------------------------------------------------------------------------|
| 施策の方向 (「宮城の将来ビジョン・震災復興実施計画」の行動方針) | ①被災市町村の健康づくり施策の支援 ◇ 被災住民の健康状況の把握, 健康の保持増進等のため, 市町村などと連携し, 被災者の健康調査, 看護職員による健康相談, 歯科医師等による歯科保健相談, 栄養士による食生活支援, リハビリテーション専門職による運動指導等の支援を行う。 |
| | ②被災医療機関等の再整備の推進 ◇ 被災市町村の新たなまちづくりの方向性と整合を図りながら, 病院, 診療所, 薬局, 訪問看護ステーションの復旧・復興に向けた取組を着実に推進し, 安心して医療を受けられる体制整備を推進する。 |
| | ③保健・医療・福祉連携の推進 ◇ 医療資源の不足を医療機関の相互協力, 東北大学との連携などによりカバーできる状況を整備し, ライフサイクルに応じた切れ目のない医療提供体制を推進するため, ICT(情報通信技術)を活用した医療福祉情報ネットワークシステムを構築し, 病院, 診療所, 福祉施設, 在宅サービス事業者等の連携強化や情報共有等を推進する。 |

| 決算(見込)額 (千円) | 年度 | 平成26年度 (決算(見込)額) | 平成27年度 (決算(見込)額) | 平成28年度 (決算(見込)額) | 平成29年度 (決算(見込)額) |
|-----------------|------|---------------------|---------------------|---------------------|---------------------|
| | 県事業費 | 6,510,030 | - | - | - |

※決算(見込)額は再掲分含む

| | | | | | | | |
|------------------------------------------------------------------------------------------------------------------------------------------------------------------------------------------------------------------------------------------------|---|--------------------------------------|---------------------------|-----------------------------|------------------------------|---------------------|-----------------------------|
| 目標指標等 ■達成度 A:「目標値を達成している」(達成率 100%以上) B:「目標値を達成しておらず, 達成率が80%以上100%未満」 C:「目標値を達成しておらず, 達成率が80%未満」 N:「実績値が把握できない等の理由で, 判定できない」 ■達成率(%) フロー型の指標: 実績値/目標値 ストック型の指標: (実績値-初期値)/(目標値-初期値) 目標値を下回ることを目標とする指標: (初期値-実績値)/(初期値-目標値) | | 初期値 (指標測定年度) | 目標値 (指標測定年度) | 実績値 (指標測定年度) | 達成度 達成率 | 計画期間目標値 (指標測定年度) | |
| | 1 | 被災した病院, 有床診療所の復旧箇所数(箇所)[累計] | 0箇所 (0%) (平成22年度) | 108箇所 (100%) (平成26年度) | 107箇所 (99.1%) (平成26年度) | B 99.1% | 108箇所 (100%) (平成29年度) |
| | 2 | 災害拠点病院の耐震化完了数(箇所)[累計] (分野(7)①に再掲) | 12箇所 (80%) (平成22年度) | 15箇所 (100%) (平成26年度) | 14箇所 (93.3%) (平成26年度) | C 66.7% | 15箇所 (100%) (平成29年度) |
| | 3 | 県の施策による地域医療連携システムへの接続施設数(施設)[累計] | 0施設 (平成22年度) | 290施設 (平成26年度) | 330施設 (平成26年度) | A 113.8% | 2,100施設 (平成29年度) |

| 平成26年 県民意識調査 | 満足群の割合 (満足+やや満足) | 不満群の割合 (やや不満+不満) | 満足群・不満群 の割合による 区分 |
|-----------------|---------------------|---------------------|-------------------------|
| | 45.7% | 22.6% | Ⅱ |

※満足群・不満群の割合による区分

- Ⅰ: 満足群の割合50%以上
かつ不満群の割合25%未満
- Ⅱ: 「Ⅰ」及び「Ⅲ」以外
- Ⅲ: 満足群の割合50%未満
かつ不満群の割合25%以上

| | |
|-------------------|-------------|
| ■ 施策評価（原案） | 概ね順調 |
|-------------------|-------------|

| 評価の理由 | |
|---------------|----------------------------------------------------------------------------------------------------------------------------------------------------------------------------------------------------------------------------------------------------------------------------------------------------------------------------------------------------------------------------------------------------------------------------------------------------------------------------------------------------------------------------------------------------------------------------|
| 目標指標等 | <ul style="list-style-type: none"> ・一つ目の指標「被災した病院、有床診療所の復旧箇所数」については、全壊あるいは一部損壊として災害復旧補助金の活用申し出があった施設（病院・有床診療所）を母数としているが、申し出のあった施設が再開を断念したことにより、対象施設数は108施設となった。なお、平成26年度中に再開した医療機関は無かったが、沿岸被災市町各地域のまちづくり計画が進み、建設事業に着手を開始した1病院を除く、107医療機関が復旧再開を果たしており、当面の医療機能は確保できている状況にある。 ・二つ目の指標「災害拠点病院の耐震化完了数」では、県内の災害拠点病院は従前から耐震化を進めており、3病院が完了に至らない状況で被災したが、平成26年度までに2病院が耐震化を完了しており、残りの1病院についても平成29年度中に完了予定であるなど、着実に進捗している。 ・三つ目の指標「県の施策による地域医療連携システムへの接続施設数」は、平成25年7月に沿岸部の石巻、気仙沼圏域において運用が開始され、平成26年度には仙台圏域、平成27年度には全県での運用開始し、平成26年度末時点で330施設が接続している。 |
| 県民意識 | <ul style="list-style-type: none"> ・平成26年県民意識調査では、高重視群が77.5%と比較的高い一方で、満足群が45.7%と半数を下回っていることから、県民の期待度は高く、より一層、施策の充実が求められているといえる。 ・満足群・不満群の割合による区分は「Ⅱ」に該当する。 |
| 社会経済情勢 | <ul style="list-style-type: none"> ・平成27年3月1日現在における被災地域の医療機関の再開状況は石巻地域で89.4%、気仙沼地域で76.8%であるが、今後再開を目指す医療機関の施設・設備の復旧に向けた支援が必要であることから、第2期地域医療再生計画、地域医療復興計画及び第2期地域医療復興計画を策定し、関連する諸事業を実施している。 ・一方仮設住宅や民間賃貸に入居している被災住民は、平成27年3月現在で約6.6万人となっており、長期に渡り居住地を離れた避難生活の中でさまざまな課題に直面しており、被災者が県内どこに住んでいても必要な保健福祉サービスの提供が求められている。 |
| 事業の成果等 | <ul style="list-style-type: none"> ・「①被災市町村の健康づくり施策の支援」における健康支援事業では、健康相談等に要する経費を10市町に補助したほか、食生活支援事業及び被災者特別検診等事業など全ての事業で成果が出ており、順調に推移していると考えられる。 ・「②被災医療機関等の再整備の推進」では、医療施設災害復旧事業が着実に進んでおり、被災地における当面の医療機能は確保されている。また、他県からの支援受入に係る経費等を助成する医師等医療系人材確保・養成事業など、実施したほとんどの事業で成果があり、概ね順調に推移していると考えられる。 ・「③保健・医療・福祉連携の推進」では、ICT（情報通信技術）を活用した医療連携構築事業において、平成25年7月に石巻・気仙沼圏域において運用を開始し、平成26年度は仙台圏域の運用が開始されていることから、接続施設数が目標を上回るなど順調に推移していると考えられる。 |

※ 評価の視点： 目標指標等、県民意識、社会経済情勢、事業の実績及び成果等から見て、施策に期待される成果を発現させることができたかという視点で、総合的に施策の成果を評価する。

| 施策を推進する上での課題と対応方針（原案） | |
|-------------------------------------------------------------------------------------------------------------------------------------------------------------------------------------------------------------------------------------------------------------------------------------------------|--------------------------------------------------------------------------------------------------------------------------------------------------------------------------------------------------------------------------------------------------------------------------------------------------------------------------------------------------------------------------------|
| 課題 | 対応方針 |
| <ul style="list-style-type: none"> ・公的医療機関と地域医療の両輪となる民間の病院や診療所の再開・継続には、地域全体の復興が不可欠であるが、各地域の本格的な復興にはまだ時間を要するものと考えられ、この間の医療・福祉の提供体制の在り方の検討が必要である。例えば在宅医療の推進など復興途上の地域の実情にあった地域医療の提供・確保を考える必要がある。 ・こうした地域の不利な面を補完していく上でも、平成26年度までに構築されたICTによる医療福祉情報ネットワークの利用施設数の拡大を図る必要がある。 | <ul style="list-style-type: none"> ・各地域の拠点となる病院の復旧・復興に向けた調整を着実に推進し、安心して医療の受けられる体制を各地域において整備する。 ・被災者の健康調査結果をはじめ被災者の健康状況や支援ニーズの把握につとめ、市町の保健活動を県として支援していく。 ・医療情報ネットワークシステムの展開を進め、県内全域において、医療機関の相互協力、東北大学との連携等により医療資源の不足をカバーできる状況を整備する。また、ネットワーク構築後においては、加入医療機関の拡大による安定的な収入の確保など、運営主体の自立的かつ持続的な運営の確立を支援するとともに、地域医療の課題解決に向けた利活用について、関係機関と協議を行っていく。 |


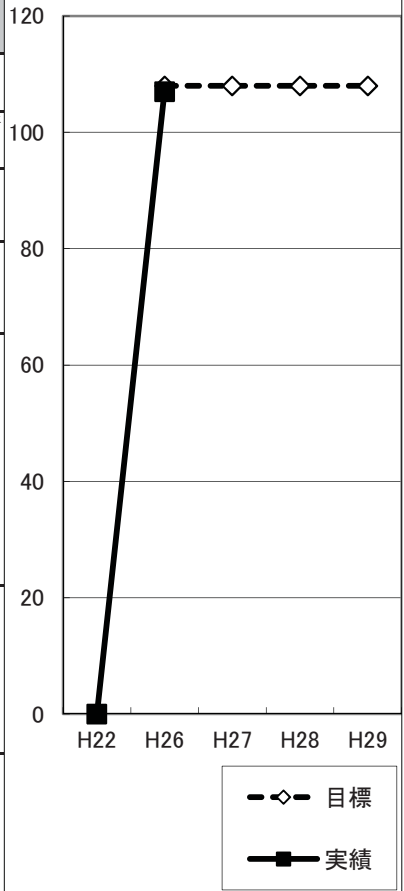
評価対象年度 平成26年度

政策 2 施策 1

目標指標等の状況

■達成率(%) フロー型の指標:実績値/目標値 ストック型の指標:(実績値-初期値)/(目標値-初期値)
 目標値を下回ることを目標とする指標:(初期値-実績値)/(初期値-目標値)

| 1 | 目標指標等名 (下段:説明) | 評価対象年度 | 初期値 | H26 | H27 | H28 | H29 |
|-----------------|-------------------------------------------------------------------------------------------------------------------------------------------------------------------------------------------------------------------------------------|---------------|-------------------|-------------------|-------------------|-------------------|------------------|
| | 被災した病院,有床診療所の復旧箇所数(箇所) [累計] [ストック型の指標] | 指標測定年度 | H22 | H26 | H27 | H28 | H29 |
| 目標値 | | - | 108箇所 (100.0%) | 108箇所 (100.0%) | 108箇所 (100.0%) | 108箇所 (100.0%) | |
| 実績値 | | 0箇所 (0.0%) | 107箇所 (99.1%) | - | - | - | |
| 達成率 | | - | 99.1% | - | - | - | |
| 目標値の設定根拠 | ・医療供給体制の整備に関しては,復旧・復興の進捗状況の指標として,被災した病院及び有床診療所の復旧率を目標指標として設定する。 ・被災施設数は,全壊あるいは一部損壊として災害復旧補助金の活用が申し出があった施設数としている。 ・被災した大規模病院の本格復旧には時間を要することから,震災前の水準への到達は困難となることが予想されるが,これまで開設された仮設診療所や仮設の病院・病棟の充実等により,相当程度,震災前の水準に近づくと想定している。 | | | | | | |
| 実績値の分析 | ・108施設中,107施設が復旧・再開を果たしている。残り1施設については,資材高騰のため工期が遅れが出ていたが,平成28年度に竣工する予定である。 | | | | | | |
| 全国平均値や近隣他県等との比較 | - | | | | | | |
| 2 | 目標指標等名 (下段:説明) | 評価対象年度 | 初期値 | H26 | H27 | H28 | H29 |
| | 災害拠点病院の耐震化完了数(箇所)[累計] [ストック型の指標] | 指標測定年度 | H22 | H26 | H27 | H28 | H29 |
| | | 目標値 | - | 15箇所 (100.0%) | 15箇所 (100.0%) | 15箇所 (100.0%) | 15箇所 (100.0%) |
| | 災害拠点病院の耐震化が完了した箇所数の累計数 | 実績値 | 12箇所 (80.0%) | 14箇所 (93.3%) | - | - | - |
| 達成率 | | - | 66.7% | - | - | - | |
| 目標値の設定根拠 | ・県内における災害拠点病院の耐震化は,平成22年度までに3病院を残し完了した。このため,平成29年までに,これらの3か所の病院の耐震化を目標として設定することとした。 | | | | | | |
| 実績値の分析 | ・宮城県沖地震に備え,県内の災害拠点病院は耐震化が進んできたが,3病院については,完了に至らない状況で被災し,平成23年度中は,復旧対応に終始したため,大きな進捗は見られなかったが,その後平成26年度までに2病院の耐震化が完了した。 | | | | | | |
| 全国平均値や近隣他県等との比較 | - | | | | | | |



評価対象年度 平成26年度

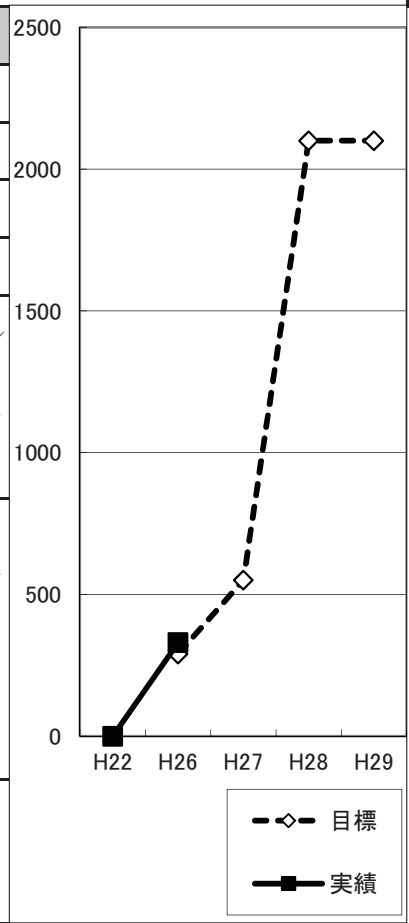
政策 2 施策 1

目標指標等の状況

■達成率(%) フロー型の指標: 実績値/目標値 ストック型の指標: (実績値-初期値)/(目標値-初期値)
 目標値を下回ることを目標とする指標: (初期値-実績値)/(初期値-目標値)

| 3 | 目標指標等名 (下段:説明) | 評価対象年度 | 初期値 | H26 | H27 | H28 | H29 |
|---|------------------------------------------------|--------|--------|-----|-------|-------|-----|
| | 県の施策による地域医療連携システムへの接続施設数(施設)[累計] [ストック型の指標] | 指標測定年度 | H22 | H26 | H27 | H28 | H29 |
| | 目標値 | - | 290 | 550 | 2,100 | 2,100 | |
| | 実績値 | 0 | 330 | - | - | - | |
| | 達成率 | - | 113.8% | - | - | - | |

| | |
|-----------------|------------------------------------------------------------------------------------------------------------------------------------------------------------------------------------------------------------------------------------------------------------------------------------------------------------------------------------------------|
| 目標値の設定根拠 | <ul style="list-style-type: none"> 復興計画に盛り込まれた保健・医療・福祉連携の推進を図るため、震災復興推進事業の一つとして取り組まれるICTを活用した医療連携構築事業について、システムに接続する医療機関数を目標指標として設定する。 今回の連携システムは、病院、診療所、保険薬局、介護福祉施設をつなぐものであり、先行地域で実績のあるシステムを活用するなどし、システムが持続可能となる施設数を目標としている。 |
| 実績値の分析 | <ul style="list-style-type: none"> 震災対応を契機に医療施設間の情報ネットワークによる診療データの共有やバックアップの必要性の認識が高まったことを受け、情報ネットワークの整備に向けた動きが始まっており、平成23年度にはシステム運営の母体となる組織が設立され、ネットワークシステムの整備と医療施設の接続を進めている。平成25年7月に石巻・気仙沼圏域より運用を開始し、平成26年度は仙台圏域の運用を開始するとともに、参加施設のサポート体制の強化と、加入促進を図り、目標の290施設を上回る330施設となった。平成27年度には全県での運用開始を予定しており、これまでの実績を踏まえ、参加施設の増加が見込まれる。 |
| 全国平均値や近隣他県等との比較 | - |



| | |
|--------|--------|
| 評価対象年度 | 平成26年度 |
|--------|--------|

| | | | |
|----|---|----|---|
| 政策 | 2 | 施策 | 1 |
|----|---|----|---|

| 県民意識調査結果 | | | | | | | | | |
|------------------|-----------------------------|---------------|-------------------------|-------|-------------------------|-------|-------------------------|-------|-------|
| 調査実施年度 (調査名称) | | | 平成24年度 (平成24年県民意識調査) | | 平成25年度 (平成25年県民意識調査) | | 平成26年度 (平成26年県民意識調査) | | |
| 県 全 体 | この 施策に 対する 重視 度 | 重 要 | 高重視群 の割合 | 51.4% | 84.7% | 47.1% | 81.7% | 42.2% | 77.5% |
| | | やや重要 | | 33.3% | | | | 34.6% | |
| | | あまり重要で はない | 低重視群 の割合 | 5.7% | 6.5% | 5.8% | 6.7% | 7.5% | 9.4% |
| | | 重要ではない | | 0.8% | | | | 0.9% | |
| | | 分からない | | 8.9% | | 11.6% | | 13.1% | |
| | | 調査回答者数 | | 1,927 | | 2,044 | | 1,716 | |
| | この 施策に 対する 満足 度 | 満 足 | 満足群 の割合 | 8.6% | 50.5% | 8.2% | 47.4% | 8.6% | 45.7% |
| | | やや満足 | | 41.9% | | | | 39.2% | |
| | | やや不満 | 不満群 の割合 | 17.9% | 24.2% | 19.3% | 25.2% | 17.0% | 22.6% |
| | | 不 満 | | 6.3% | | | | 5.9% | |
| | | 分からない | | 25.3% | | 27.5% | | 31.8% | |
| | | 調査回答者数 | | 1,906 | | 2,009 | | 1,678 | |
| 沿 岸 部 | この 施策に 対する 重視 度 | 重 要 | 高重視群 の割合 | 50.6% | 84.3% | 47.8% | 82.5% | 39.5% | 76.2% |
| | | やや重要 | | 33.7% | | | | 34.7% | |
| | | あまり重要で はない | 低重視群 の割合 | 6.5% | 7.3% | 4.7% | 5.7% | 9.1% | 11.6% |
| | | 重要ではない | | 0.8% | | | | 1.0% | |
| | | 分からない | | 8.5% | | 11.8% | | 12.2% | |
| | | 調査回答者数 | | 781 | | 822 | | 673 | |
| | この 施策に 対する 満足 度 | 満 足 | 満足群 の割合 | 9.0% | 50.8% | 9.1% | 49.3% | 9.8% | 48.5% |
| | | やや満足 | | 41.8% | | | | 40.2% | |
| | | やや不満 | 不満群 の割合 | 17.8% | 24.1% | 19.0% | 24.9% | 14.9% | 21.2% |
| | | 不 満 | | 6.3% | | | | 5.9% | |
| | | 分からない | | 25.1% | | 25.8% | | 30.3% | |
| | | 調査回答者数 | | 777 | | 814 | | 653 | |
| 内 陸 部 | この 施策に 対する 重視 度 | 重 要 | 高重視群 の割合 | 51.6% | 84.8% | 46.3% | 81.3% | 43.8% | 78.5% |
| | | やや重要 | | 33.2% | | | | 35.0% | |
| | | あまり重要で はない | 低重視群 の割合 | 5.1% | 6.0% | 6.5% | 7.3% | 6.6% | 8.1% |
| | | 重要ではない | | 0.9% | | | | 0.8% | |
| | | 分からない | | 9.2% | | 11.4% | | 13.4% | |
| | | 調査回答者数 | | 1,139 | | 1,187 | | 1,012 | |
| | この 施策に 対する 満足 度 | 満 足 | 満足群 の割合 | 8.3% | 50.3% | 7.6% | 46.3% | 7.8% | 43.8% |
| | | やや満足 | | 42.0% | | | | 38.7% | |
| | | やや不満 | 不満群 の割合 | 18.0% | 24.2% | 19.2% | 25.1% | 18.3% | 23.5% |
| | | 不 満 | | 6.2% | | | | 5.9% | |
| | | 分からない | | 25.5% | | 28.6% | | 32.7% | |
| | | 調査回答者数 | | 1,122 | | 1,165 | | 993 | |

※ 沿岸部 : 沿岸15市町
内陸部 : 沿岸部以外の市町村

| | |
|--------|--------|
| 評価対象年度 | 平成26年度 |
|--------|--------|

| | | | |
|----|---|----|---|
| 政策 | 2 | 施策 | 1 |
|----|---|----|---|

宮城県震災復興推進事業

| 評価番号 | 事業番号 | 事業名 | 平成26年度 決算見込額 (千円) | 事業の状況 | | | | | | | |
|------|------------------|----------------------------|-------------------------|--------------------------------------------------------------------------|------------|-----------------------------------------------------------------------------------------------------------------------------------------------------------|-----|----------------|-----|-----|---|
| | | | | 事業主体等 | 特記事項 | 事業概要 | | 平成26年度の実施状況・成果 | | | |
| 1 | ① 01 | 被災者健康支援 会議事業 | 1,314 | 事業概要 | | 平成26年度の実施状況・成果 | | | | | |
| | | | | 県及び市町村が実施する被災者健康支援施策を企画・実施・評価するに当たり、保健・医療・福祉等の専門家を招へいし、助言を求める。 | | ・本庁における開催(会議, 2回, 参加者70人) ・各地域における開催(講義, 15回, 参加者582人) | | | | | |
| | 保健福祉部 保健福祉総務課 | ビジョン 関連: 取組20 | 事業の分析結果 | | | 年度別決算(見込)額(千円) | | | | | |
| | | | ①必要性 | ②有効性 | ③効率性 | 次年度の方向性 | H26 | H27 | H28 | H29 | |
| | | | | 妥当 | 成果があった | 効率的 | 維持 | 1,314 | - | - | - |
| 2 | ① 02 | 健康支援事業 | 52,908 | 事業概要 | | 平成26年度の実施状況・成果 | | | | | |
| | | | | 応急仮設住宅、在宅等の被災住民に対して、健康状態の悪化を防止するとともに健康不安の解消を図るため、看護職員による健康相談、訪問指導等を支援する。 | | ・被災市町が行う保健師等による仮設住宅集会所等での健康相談や仮設住宅入居者等の家庭訪問等被災者健康支援に要する経費を8市町に補助した。(まちの保健室含む。) | | | | | |
| | 保健福祉部 医療整備課 | 1①① 再掲 ビジョン 関連: 取組20 | 事業の分析結果 | | | 年度別決算(見込)額(千円) | | | | | |
| | | | ①必要性 | ②有効性 | ③効率性 | 次年度の方向性 | H26 | H27 | H28 | H29 | |
| | | | | 妥当 | 成果があった | 効率的 | 維持 | 52,908 | - | - | - |
| 3 | ① 03 | 食生活支援事業 | 12,470 | 事業概要 | | 平成26年度の実施状況・成果 | | | | | |
| | | | | 応急仮設住宅の入居者等に対し、食生活の悪化を予防し、栄養改善を図るため、栄養士等による栄養改善等の支援を行う。 | | (H26実績) ・栄養相談会の開催: 324回 ・戸別訪問の実施: 1,885件 ・BDHQ調査(食事調査): 34回 | | | | | |
| | 保健福祉部 健康推進課 | ビジョン 関連: 取組20 | 事業の分析結果 | | | 年度別決算(見込)額(千円) | | | | | |
| | | | ①必要性 | ②有効性 | ③効率性 | 次年度の方向性 | H26 | H27 | H28 | H29 | |
| | | | | 妥当 | ある程度成果があった | 概ね効率的 | 維持 | 12,470 | - | - | - |
| 4 | ① 04 | 歯科口腔保健支援事業 | 2,612 | 事業概要 | | 平成26年度の実施状況・成果 | | | | | |
| | | | | 応急仮設住宅等の入居者に対して、口腔の健康状態を改善し、誤嚥性肺炎等を予防するため、歯科医師、歯科衛生士による歯科口腔保健指導等を実施する。 | | ・実施回数: 45回(気仙沼市17回, 南三陸町5回, 石巻市12回, 女川町6回, 名取市3回, 大崎市2回) ・応急仮設住宅入居者の減及び歯科診療所等の復旧により、次年度の方向性「縮小」とした。 | | | | | |
| | 保健福祉部 健康推進課 | ビジョン 関連: 取組20 | 事業の分析結果 | | | 年度別決算(見込)額(千円) | | | | | |
| | | | ①必要性 | ②有効性 | ③効率性 | 次年度の方向性 | H26 | H27 | H28 | H29 | |
| | | | | 妥当 | 成果があった | 効率的 | 縮小 | 2,612 | - | - | - |
| 5 | ① 05 | リハビリテーション支援事業 | 33,000 | 事業概要 | | 平成26年度の実施状況・成果 | | | | | |
| | | | | 生活不活発病や障害の予防、住環境の改善、福祉用具の調整等を行うため、リハビリテーション専門職等による相談・指導を支援します。 | | ・集団運動指導 626日 ・リハビリテーション相談会 277日 ・戸別訪問 511日 ・市町の承認を受けた法人等に対して、リハビリテーション専門職の人件費ほか事業費の補助を実施した。 ・被災市町の実施する健康づくり事業や介護予防事業との連携を図りつつ、継続的な実施が求められている。 | | | | | |
| | 保健福祉部 障害福祉課 | ビジョン 関連: 取組19 | 事業の分析結果 | | | 年度別決算(見込)額(千円) | | | | | |
| | | | ①必要性 | ②有効性 | ③効率性 | 次年度の方向性 | H26 | H27 | H28 | H29 | |
| | | | | 妥当 | 成果があった | 概ね効率的 | 維持 | 33,000 | - | - | - |

| | | | | | | | |
|----|---------|--------------------|------------------------|-------------------------------------------------------------------------------------------------------------------------|----------------------------------------------------------------------------------------------|---------|---|
| 6 | ① 06 | 被災者特別健診等事業 | 89,998 | 事業概要 特定健診・保健指導の対象になっていない18歳以上39歳以下の県民が自らの健康状態を把握するとともに、健康状態の悪化を早期に発見・予防することができるよう、市町村が実施する基本健診・詳細健診の経費について補助する。 | 平成26年度の実施状況・成果 ・沿岸の15市町で実施 受診者数 基本健診 11,148人 詳細健診 10,869人 | | |
| | | 保健福祉部 健康推進課 | ビジョン 関連：取組20 | 事業の分析結果 ①必要性 ②有効性 ③効率性 次年度の方向性 | 年度別決算（見込）額（千円） H26 H27 H28 H29 | | |
| | | 妥当 | 成果があった | 効率的 | 拡充 | 89,998 | - |
| 7 | ① 07 | 特定健康診査等追加健診支援事業 | 67,613 | 事業概要 震災後の生活の変化に伴う県民の健康状態悪化を早期に発見するために、市町村が実施する腎機能検査等の追加健診の経費について補助する。 | 平成26年度の実施状況・成果 ・34市町村においてクレアチニン検査等を実施し、その経費について支援した。 | | |
| | | 保健福祉部 国保医療課 | ビジョン 関連：取組20 | 事業の分析結果 ①必要性 ②有効性 ③効率性 次年度の方向性 | 年度別決算（見込）額（千円） H26 H27 H28 H29 | | |
| | | 妥当 | 成果があった | 効率的 | 維持 | 67,613 | - |
| 8 | ① 08 | 児童福祉施設等給食安全・安心対策事業 | 1,508 | 事業概要 児童のより一層の安全・安心確保の観点から、児童福祉施設等で提供される給食における放射性物質の有無について把握するため、給食一食分全体について事後検査を実施する。 | 平成26年度の実施状況・成果 ・検査実施（補助対象）施設 県有施設 3施設 市町村施設 1施設 | | |
| | | 保健福祉部 子育て支援課 | ビジョン 関連：取組13 | 事業の分析結果 ①必要性 ②有効性 ③効率性 次年度の方向性 | 年度別決算（見込）額（千円） H26 H27 H28 H29 | | |
| | | 概ね妥当 | ある程度成果があった | 概ね効率的 | 維持 | 1,508 | - |
| 9 | ① 09 | 仮設住宅等入居者健康調査事業 | 32,780 | 事業概要 市町村との協働により、応急仮設住宅（プレハブ仮設住宅及び民間賃貸借上住宅）入居者の健康状態を把握し、支援を必要とする人を健康支援事業等につなげる。 | 平成26年度の実施状況・成果 調査対象 回収数 回収率 プレハブ 13,042世帯 6,551世帯 50.2% 民間賃貸 14,485世帯 8,567世帯 59.1% | | |
| | | 保健福祉部 健康推進課 | ビジョン 関連：取組20 | 事業の分析結果 ①必要性 ②有効性 ③効率性 次年度の方向性 | 年度別決算（見込）額（千円） H26 H27 H28 H29 | | |
| | | 妥当 | 成果があった | 効率的 | 維持 | 32,780 | - |
| 10 | ② 01 | 薬局整備事業 | 30,000 | 事業概要 震災により甚大な被害を受けた被災地における地域医療の復興のため、仮設住宅近辺における医療機関の整備に合わせて薬局の整備を支援する。また、地域の復興計画に沿って、各地域に拠点薬局の整備を支援し、適切な医薬品の供給体制を図る。 | 平成26年度の実施状況・成果 ・実施主体となる県薬剤師会における石巻地域及び気仙沼地域の計画等の確認及び調整を実施 | | |
| | | 保健福祉部 薬務課 | ビジョン 関連：取組19 | 事業の分析結果 ①必要性 ②有効性 ③効率性 次年度の方向性 | 年度別決算（見込）額（千円） H26 H27 H28 H29 | | |
| | | 概ね妥当 | ある程度成果があった | 概ね効率的 | 拡充 | 30,000 | - |
| 11 | ② 02 | 医療施設耐震化事業 | 246,912 | 事業概要 災害時の医療体制を確保するため、災害拠点病院等の耐震化（耐震診断及び耐震性を欠く既存施設の建て替え・補強）の費用を補助する。 | 平成26年度の実施状況・成果 ・精神二次救急医療機関である青葉病院に対して建て替えに係る費用を補助した。 | | |
| | | 保健福祉部 医療整備課 | 7①④ 再掲 ビジョン 取組31 | 事業の分析結果 ①必要性 ②有効性 ③効率性 次年度の方向性 | 年度別決算（見込）額（千円） H26 H27 H28 H29 | | |
| | | 妥当 | 成果があった | 効率的 | 維持 | 246,912 | - |

| 12 | ② 03 | 大規模災害時医療救護体制整備事業 | 1,274 | 事業概要 | | | | 平成26年度の実施状況・成果 | | | |
|----|----------------|---------------------------|---------|---------------------------------------------------------------------------------------------------------------|-------|---------|----------------|---------------------------------------------------------------------------------------------------------------------------------------------------------------------------|-----|-----|--|
| | | | | 大規模災害に備えるため、救命救急センター等における自家発電設備の強化、DMATの養成と政府総合防災訓練への参加支援等を行う。 | | | | 九州で行われた政府総合防災訓練(広域医療搬送訓練)における当県のDMATインストラクターの派遣経費を補助したほか、各種災害関連会議を実施し、大規模災害時医療救護体制の強化に努めた。 | | | |
| 緊急 | 保健福祉部 医療整備課 | 7①④ 再掲 ビジョン 関連:取組31 | 事業の分析結果 | | | | 年度別決算(見込)額(千円) | | | | |
| | | | ①必要性 | ②有効性 | ③効率性 | 次年度の方向性 | H26 | H27 | H28 | H29 | |
| | | | 妥当 | 成果があった | 効率的 | 維持 | 1,274 | - | - | - | |
| 13 | ② 04 | 救急医療情報センター運営事業 | 88,407 | 事業概要 | | | | 平成26年度の実施状況・成果 | | | |
| | | | | 大規模災害時に各医療機関が診療の継続に必要とする物資や人的支援について速やかに把握し、その支援体制を確保するため、その情報システムを整備する。 | | | | ・参加医療施設数:135施設 ・うち病院は121施設。県内142病院に占める加入率:85.2% | | | |
| 緊急 | 保健福祉部 医療整備課 | 7①④に再掲 ビジョン 関連:取組19 | 事業の分析結果 | | | | 年度別決算(見込)額(千円) | | | | |
| | | | ①必要性 | ②有効性 | ③効率性 | 次年度の方向性 | H26 | H27 | H28 | H29 | |
| | | | 妥当 | 成果があった | 概ね効率的 | 維持 | 88,407 | - | - | - | |
| 14 | ② 05 | 精神障害者救急医療体制整備事業 | 101,953 | 事業概要 | | | | 平成26年度の実施状況・成果 | | | |
| | | | | 震災に伴いPTSD等の精神疾患の発症者の増加や精神状態の悪化等が懸念されることから、従前の精神科救急医療体制の充実強化を図り、緊急に精神科医療を必要とする県民に対して、精神症状や身体合併症に応じた適切な医療を提供する。 | | | | ・医療相談窓口よる本人や家族等への相談対応のほか、精神科救急情報センターにおいて緊急な医療を要する精神障害者等の症状に応じた搬送先医療機関との調整を行った。体制として通年夜間は1病院、土曜日昼間は5診療所及び25病院の輪番制、休日昼間は25病院の輪番制により対応した。 | | | |
| 緊急 | 保健福祉部 障害福祉課 | ビジョン 取組19 | 事業の分析結果 | | | | 年度別決算(見込)額(千円) | | | | |
| | | | ①必要性 | ②有効性 | ③効率性 | 次年度の方向性 | H26 | H27 | H28 | H29 | |
| | | | 妥当 | 成果があった | 概ね効率的 | 拡充 | 101,953 | - | - | - | |
| 15 | ② 06 | 宮城県ドクターバンク事業 | 1,411 | 事業概要 | | | | 平成26年度の実施状況・成果 | | | |
| | | | | 医師不足及び地域・診療科による偏在に対応し、地域医療を担う市町村立及び一部事務組合の自治体病院・診療所に勤務する医師を確保する。 | | | | ・ポスター・パンフレットを作成・配布するとともに学会等でPR活動を行った。 ・数名と面談及び病院見学を実施したが、ドクターバンク事業での採用にはつながらなかった。(医師がドクターキュービット事業での採用を希望したため。) | | | |
| 緊急 | 保健福祉部 医療整備課 | ビジョン 取組19 | 事業の分析結果 | | | | 年度別決算(見込)額(千円) | | | | |
| | | | ①必要性 | ②有効性 | ③効率性 | 次年度の方向性 | H26 | H27 | H28 | H29 | |
| | | | 妥当 | ある程度成果があった | 概ね効率的 | 維持 | 1,411 | - | - | - | |
| 16 | ② 07 | 看護師確保緊急対策事業 | 74,062 | 事業概要 | | | | 平成26年度の実施状況・成果 | | | |
| | | | | 看護師の確保が困難な沿岸部の被災地に看護師等の新卒者を誘導するため、修学資金の創設や教育環境整備を行い看護職員の確実な確保を図る。 | | | | ・沿岸部への就業を償還免除の要件とした修学資金を134人が活用した。平成25、26年度合計で実人数176人に貸与、平成27年度までの目標200人の就業に向け順調に進んでいる。 ・沿岸部医療機関と看護学校の交流を支援し、看護学生が災害看護を学ぶ機会を確保した。 ・沿岸部医療機関の新人看護師教育体制の強化や看護師確保を支援した。 | | | |
| 緊急 | 保健福祉部 医療整備課 | ビジョン 取組19 | 事業の分析結果 | | | | 年度別決算(見込)額(千円) | | | | |
| | | | ①必要性 | ②有効性 | ③効率性 | 次年度の方向性 | H26 | H27 | H28 | H29 | |
| | | | 妥当 | ある程度成果があった | 効率的 | 維持 | 74,062 | - | - | - | |

| | | | | | | | | | | | |
|----|---------|-----------------|-----------|---------------------------------------------------------------------------------------------------|--------|-------|---------|-------------------------------------------------------------------------------------------------------------|-----|-----|-----|
| 17 | ② 08 | 気仙沼地域医療施設復興事業 | 835,475 | 事業概要 | | | | 平成26年度の実施状況・成果 | | | |
| | | | | 地域医療復興計画に基づく気仙沼地域における医療施設等の新築への補助など復興の取組に対する支援を行う。 | | | | ・気仙沼市立病院の移転新築及び医師宿舎の新築に係る補助を行った。 ・公立志津川病院及び南三陸町歌津保健センターの新築に係る補助を行った。 | | | |
| | | | | 事業の分析結果 | | | | 年度別決算(見込)額(千円) | | | |
| | 保健福祉部 | | | ①必要性 | ②有効性 | ③効率性 | 次年度の方向性 | H26 | H27 | H28 | H29 |
| | 医療整備課 | ビジョン 関連:取組19 | | 妥当 | 成果があった | 効率的 | 維持 | 835,475 | - | - | - |
| 18 | ② 09 | 石巻地域医療施設復興事業 | 1,317,278 | 事業概要 | | | | 平成26年度の実施状況・成果 | | | |
| | | | | 地域医療復興計画に基づく石巻地域における医療施設等の新築への補助など復興の取組に対する支援を行う。 | | | | ・石巻市立病院,夜間急患センター,雄勝診療所の新築に係る補助を行った。 ・石巻港湾病院の移転新築に係る補助を行った。 | | | |
| | | | | 事業の分析結果 | | | | 年度別決算(見込)額(千円) | | | |
| | 保健福祉部 | | | ①必要性 | ②有効性 | ③効率性 | 次年度の方向性 | H26 | H27 | H28 | H29 |
| | 医療整備課 | ビジョン 関連:取組19 | | 妥当 | 成果があった | 効率的 | 維持 | 1,317,278 | - | - | - |
| 19 | ② 10 | 仙台地域医療施設復興事業 | 286,890 | 事業概要 | | | | 平成26年度の実施状況・成果 | | | |
| | | | | 地域医療復興計画に基づく仙台地域における医療施設等の新築への補助など復興の取組に対する支援を行う。 | | | | ・東北大学病院,坂総合病院,名取市休日夜間急患センターの建て替えに係る補助を行った。 ・眼科医療支援車両の運営に係る補助を行った。 | | | |
| | | | | 事業の分析結果 | | | | 年度別決算(見込)額(千円) | | | |
| | 保健福祉部 | | | ①必要性 | ②有効性 | ③効率性 | 次年度の方向性 | H26 | H27 | H28 | H29 |
| | 医療整備課 | ビジョン 関連:取組19 | | 妥当 | 成果があった | 効率的 | 維持 | 286,890 | - | - | - |
| 20 | ② 11 | 人材確保・養成事業 | 535,500 | 事業概要 | | | | 平成26年度の実施状況・成果 | | | |
| | | | | 地域医療復興計画に基づき医療人材確保に向けた各種対策を実施する。 | | | | ・全壊自治体病院(石巻市立病院・公立志津川病院)の医療従事者流出防止に対する支援を行った。 ・石巻市夜間急患センターの県外からの医師派遣受入に対する助成及び大谷・歌津仮設歯科診療所の運営費の一部支援を行った。 | | | |
| | | | | 事業の分析結果 | | | | 年度別決算(見込)額(千円) | | | |
| | 保健福祉部 | | | ①必要性 | ②有効性 | ③効率性 | 次年度の方向性 | H26 | H27 | H28 | H29 |
| | 医療整備課 | ビジョン 関連:取組19 | | 妥当 | 成果があった | 効率的 | 維持 | 535,500 | - | - | - |
| 21 | ② 12 | 医学部設置支援事業 | 6,744 | 事業概要 | | | | 平成26年度の実施状況・成果 | | | |
| | | | | 東北地方の自治体病院への就業を志す臨床医の養成に重点を置いた新たな医学部の実現に向けて,文部科学省や大学,東北各県等との調整等を行うことにより,県内の自治体病院・診療所に勤務する医師を確保する。 | | | | ・県内への医学部新設の実現に向けて県立医学部設置に向けた検討を行ったほか,構想応募を予定していた大学や国,東北各県等との意見交換などを行った。 | | | |
| | | | | 事業の分析結果 | | | | 年度別決算(見込)額(千円) | | | |
| | 保健福祉部 | | | ①必要性 | ②有効性 | ③効率性 | 次年度の方向性 | H26 | H27 | H28 | H29 |
| | 医師確保対策室 | ビジョン 取組19 | | 妥当 | 成果があった | 概ね効率的 | 維持 | 6,744 | - | - | - |

| 22 | ③ 01 | ICT(情報通信技術)を活用した医療連携構築事業 | 2,689,921 | 事業概要 | | | | 平成26年度の実施状況・成果 | | | |
|-----------------|---------|--------------------------|-----------|-----------------------------------------------------------------------------------------------------------------------------------------------|------|-----------|---------|---------------------------------------------------------------------------------------------------------------------------------------------------------------------------------------------------|-----|-----|-----|
| | | | | 医療従事者の不足が懸念される中、切れ目のない医療の提供体制を推進するため、ICTを活用した地域医療連携システムを構築することにより、病院、診療所、福祉施設、在宅介護事業者等の連携強化・情報共有を図り、子どもから高齢者までだれもが、県内どこでも安心して医療が受けられる体制を構築する。 | | | | <ul style="list-style-type: none"> 平成25年7月から、石巻・気仙沼圏域におけるネットワークシステムが運用開始となり、平成26年度は、仙台圏域においてもネットワークシステムを運用開始している。 さらに平成26年度には、仙南、大崎、栗原、登米圏域を構築し、全県でのネットワークシステムの構築を完了している。 | | | |
| 保健福祉部 | | ビジョン 関連：取組19 | | 事業の分析結果 | | | | 年度別決算(見込)額(千円) | | | |
| 医療整備課 | | | | ①必要性 | ②有効性 | ③効率性 | 次年度の方向性 | H26 | H27 | H28 | H29 |
| | | 妥当 | 成果があった | 概ね効率的 | 維持 | 2,689,921 | - | - | - | | |
| 決算(見込)額計 | | | 6,510,030 | | | | | | | | |
| 決算(見込)額計(再掲分除き) | | | 6,208,936 | | | | | | | | |