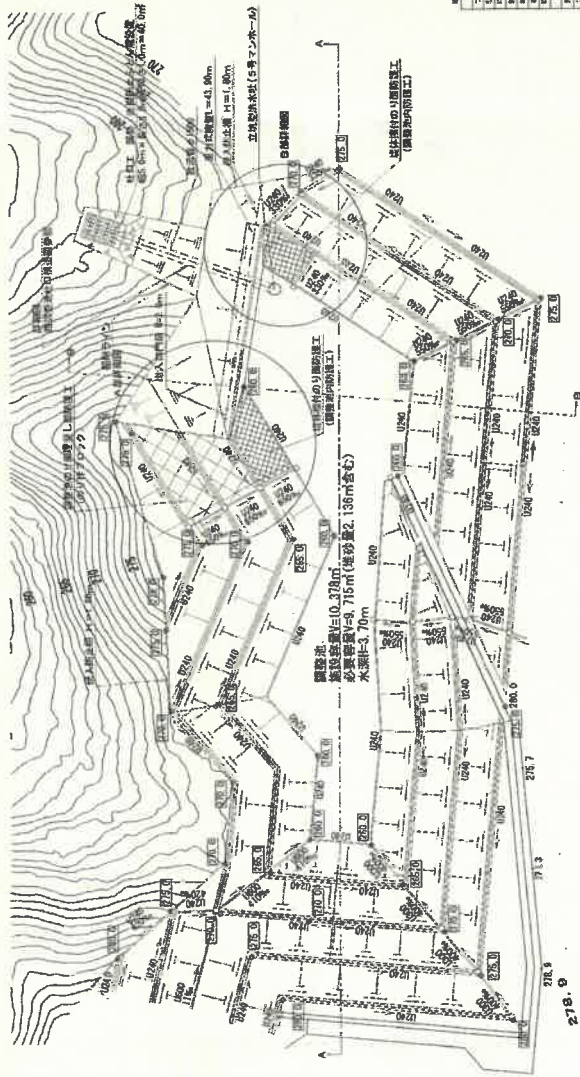
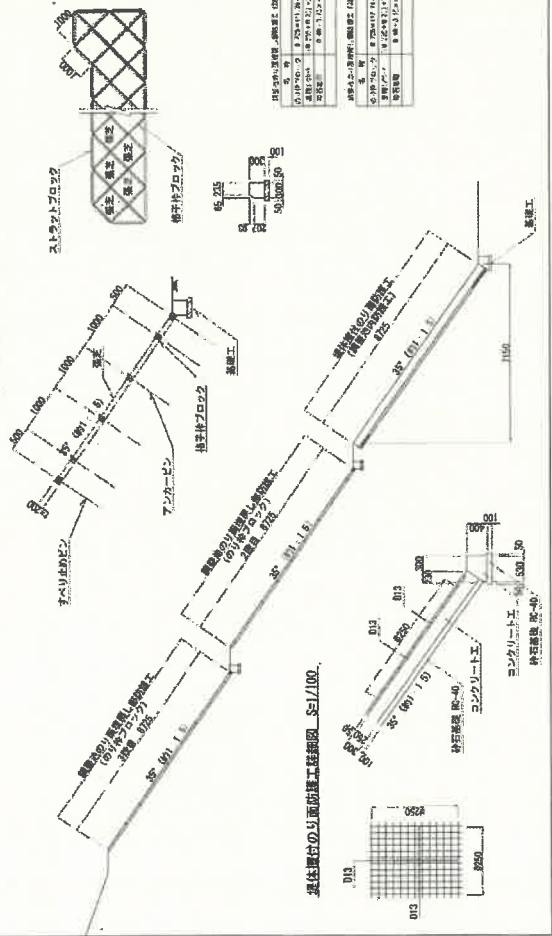


西調整池平面図・断面図 S=1:500

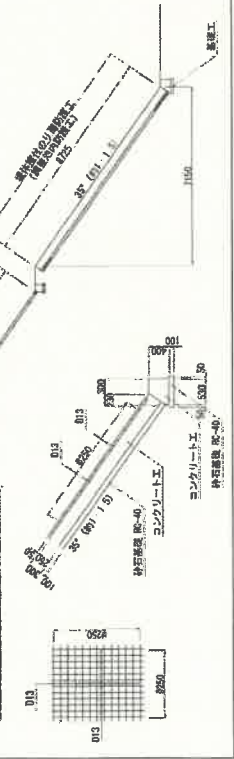
平面図



調整池のり面造成し、部材竣工詳細図 S=1/100

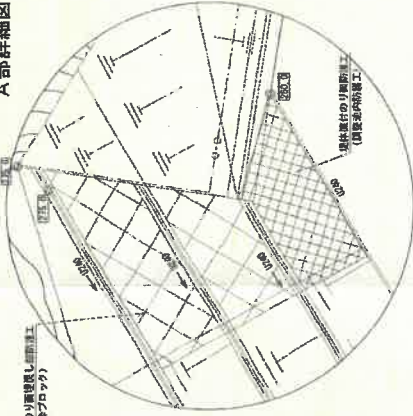


堤体裏方のり面防壁竣工詳細図 S=1/100



項目	内容	単位	数量
コンクリート	防壁	m ³	15.2
鉄筋	防壁	kg	1,234
砂	防壁	m ³	100
砕石	防壁	m ³	50
土工布	防壁	m ²	1,000

A部詳細図



止水厚1.00m<2.70m...OK

B部詳細図



止水厚1.00m<2.70m...OK

A-A断面図



B-B断面図



項目	内容	単位	数量
コンクリート	防壁	m ³	15.2
鉄筋	防壁	kg	1,234
砂	防壁	m ³	100
砕石	防壁	m ³	50
土工布	防壁	m ²	1,000

項目	内容	単位	数量
コンクリート	防壁	m ³	15.2
鉄筋	防壁	kg	1,234
砂	防壁	m ³	100
砕石	防壁	m ³	50
土工布	防壁	m ²	1,000

工事名	コープ大塚東大塚地区電気設備工事		
図名	西調整池平面図・断面図		
年月日	令和 2年 3月27日	図番	29
尺取	1/1,000	縮尺	1/1,000
会社名	コープ大塚東大塚地区電気設備工事		

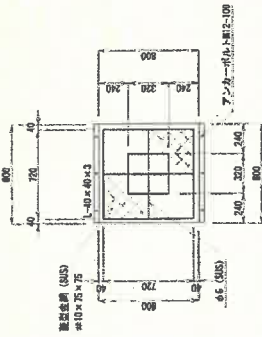
立坑洪水吐詳細図

S=1:20

オフィス部スクリーン構造図

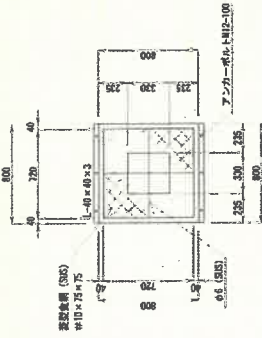
西調整池
(オフィス口320×320)

正面図

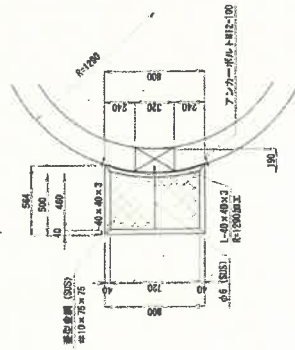


東調整池
(オフィス口330×330)

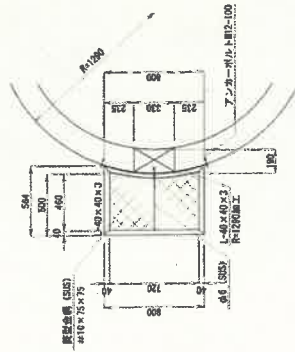
正面図



断面図

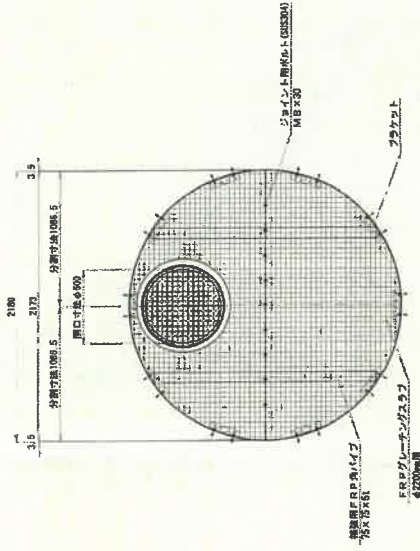


断面図

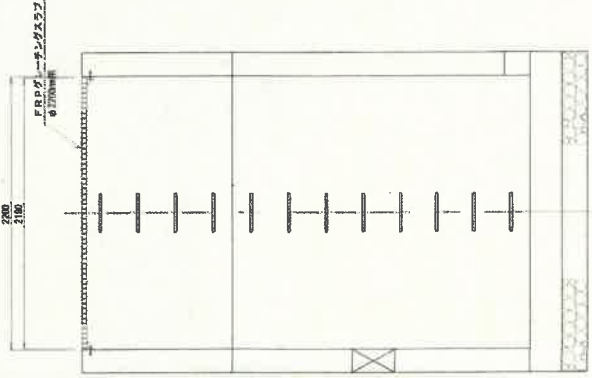


立坑洪水吐部スクリーン(流木止め)構造図

平面図




断面図




FRPグレーチング及び端部詳細図 S=1:5

(ジョイント部)



(端部)



工事名	コープ大塚東武池袋駅副都心開発工事		
図面名	立坑洪水吐詳細		
年月日	令和 2年 3月 27日	図面番号	31
尺取	A1 500	縮尺	1/50
会社名	[Redacted]		
部署所属	コープ大塚東武池袋駅副都心開発工事		






①



②



③





⑩-3



⑩-4



⑪-1



①9-4



②0-1



②0-2



㊦-3



㊦-1



㊦-2