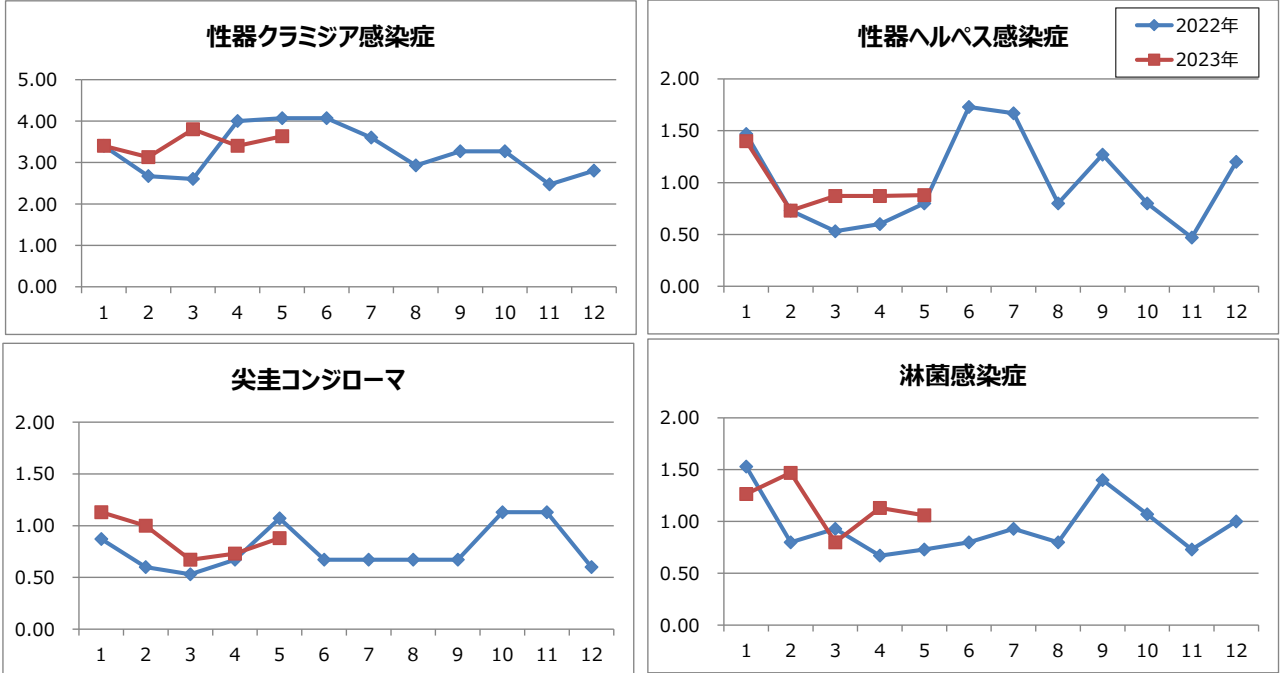


1. 月報集計

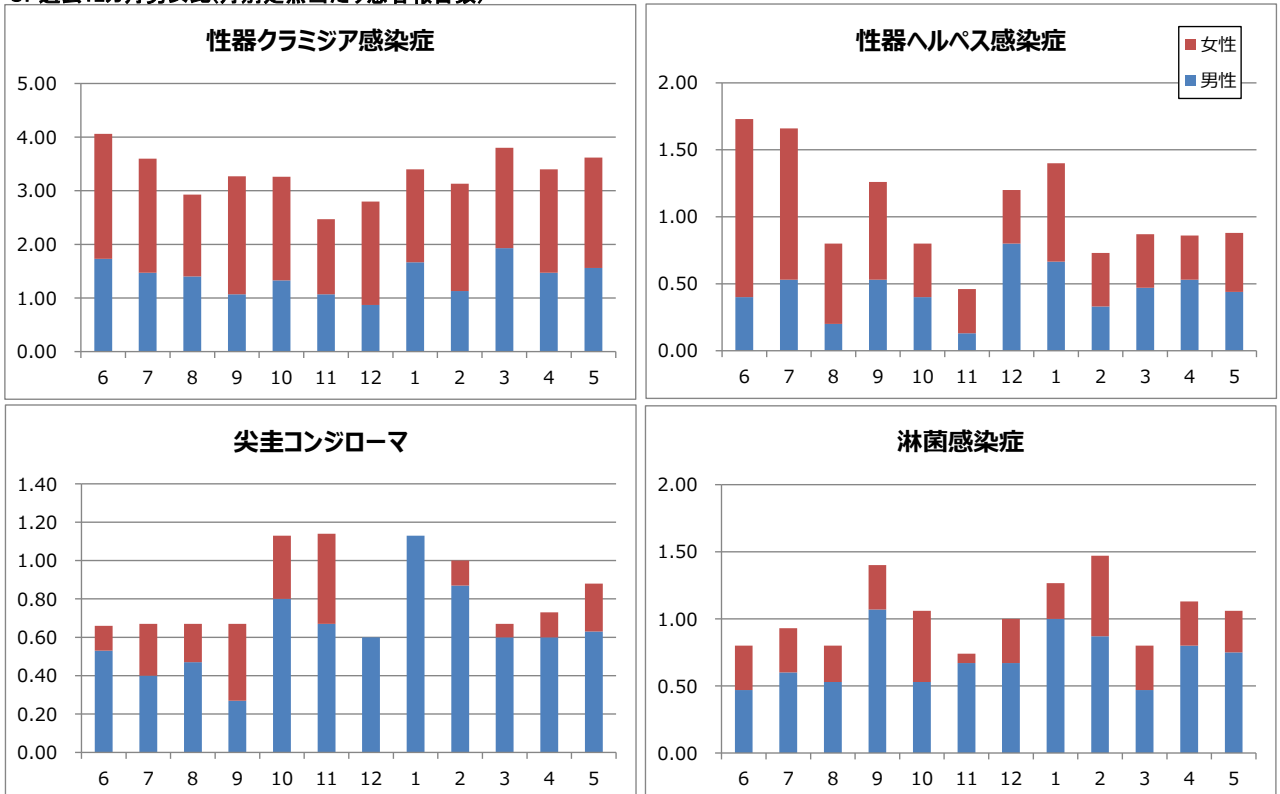
上段: 報告数, 下段: 定点当たり報告数

疾病名	保健所					仙台市	宮城県(含む仙台市)			令和5年累計
	仙南	塩釜	大崎	石巻	気仙沼		男	女	総計	
1 性器クラミジア感染症	1 1.00	8 2.67	1 1.00	6 3.00	- -	42 5.25	25 1.67	33 2.20	58 3.87	264 17.60
2 性器ヘルペスウイルス感染症	2 2.00	1 0.33	0 0.00	1 0.50	- -	10 1.25	7 0.47	7 0.47	14 0.93	72 4.80
3 尖圭コンジローマ	0 0.00	1 0.33	0 0.00	0 0.00	- -	13 1.63	10 0.67	4 0.27	14 0.93	67 4.47
4 淋菌感染症	0 0.00	8 2.67	0 0.00	0 0.00	- -	9 1.13	12 0.80	5 0.33	17 1.13	87 5.80
5 メチシリン耐性黄色ブドウ球菌感染症	0 0.00	2 2.00	0 0.00	4 2.00	2 2.00	8 1.60	8 0.67	8 0.67	16 1.33	114 9.50
6 ペニシリン耐性肺炎球菌感染症	0 0.00	2 2.00	0 0.00	1 0.50	0 0.00	0 0.00	1 0.08	2 0.17	3 0.25	8 0.67
7 薬剤耐性緑膿菌感染症	0 0.00	0 0.00	0 0.00	0 0.00	0 0.00	0 0.00	0 0.00	0 0.00	0 0.00	0 0.00

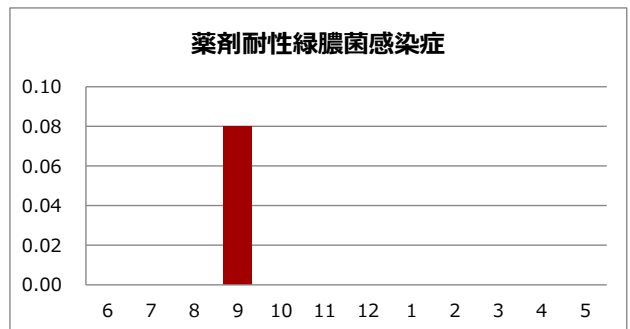
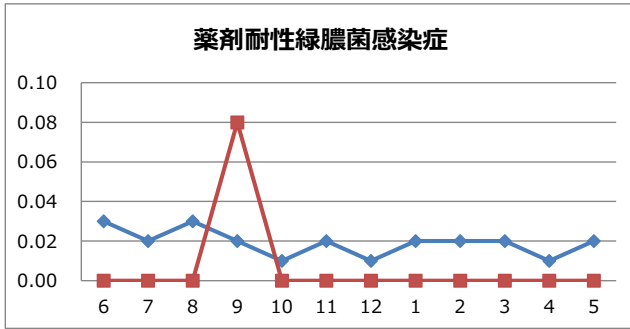
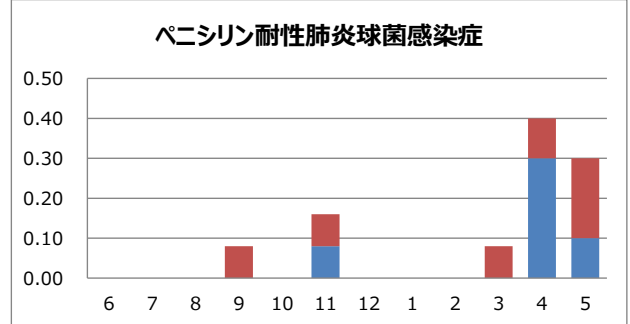
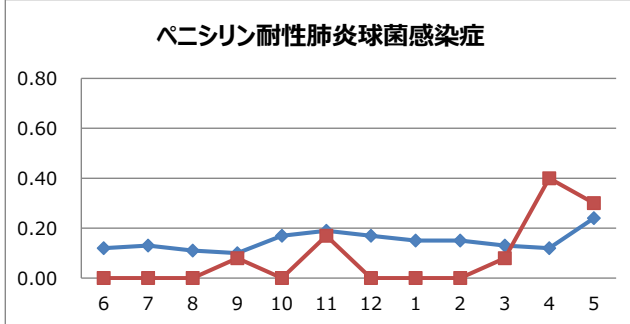
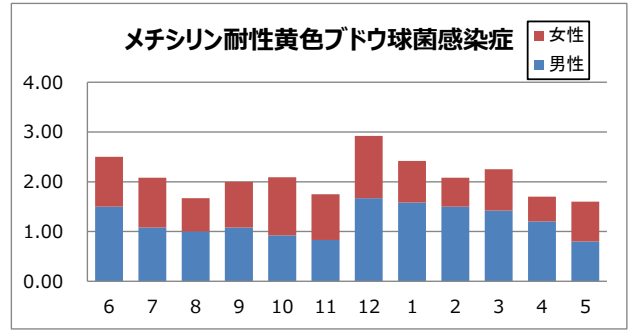
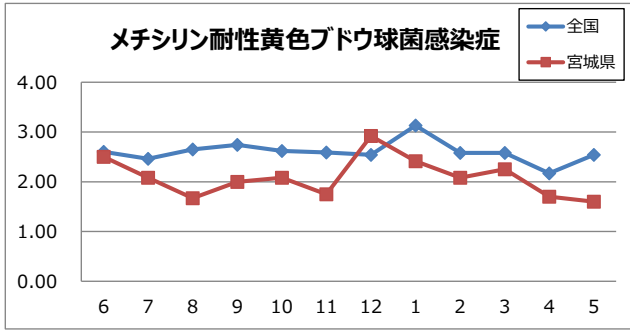
2. 患者数の推移(月別定点当たり患者報告数)



3. 過去12カ月男女比(月別定点当たり患者報告数)



4. 薬剤耐性菌の状況(定点報告数の月別推移・男女比)



5. 全数把握対象疾患報告状況

集計期間: 報告週 第18週～第21週(5月1日～5月28日)

疾患名		5月			2023年累計 県全域
		宮城県	仙台市	県全域	
二類感染症	結核	8	3	11	75
三類感染症	コレラ				
	細菌性赤痢				1
	腸管出血性大腸菌感染症	1	1	2	7
	腸チフス				
四類感染症	パラチフス				
	E型肝炎	1		1	2
	A型肝炎				
	コクシオイトセス症				
	つつが虫病	1		1	1
	デング熱				
五類感染症	レジオネラ症	2	1	3	9
	レプトスピラ症				
	アメーバ赤痢				2
	ウイルス性肝炎				1
	カルバペネム耐性腸内細菌感染症	1	3	4	23
	急性脳炎				
	クリプトスポリジウム症				
	クロイツフェルト・ヤコブ病				1
	劇症型溶血性レンサ球菌感染症	1		1	6
	後天性免疫不全症候群		2	2	5
	侵襲性インフルエンザ感染症				1
	侵襲性髄膜炎菌感染症				
	侵襲性肺炎球菌感染症	1	1	2	13
	水痘(入院例)		1	1	2
	梅毒	5	10	15	60
	播種性クリプトコックス症	1		1	2
	破傷風				3
	バンコマイシン耐性腸球菌感染症				
	百日咳				
風しん					
麻疹					
薬剤耐性アシネトバクター感染症					
新型インフルエンザ等感染症	新型コロナウイルス感染症(患者総数)	742	776	1518	78814

※ 新型コロナウイルス感染症に係る患者総数については、県が公表する新規患者数をもとに算出しています。令和5年5月8日に感染症法上の分類が5類に移行し定点把握の対象となったことから、全数届出対象期間の5月1日から7日までの患者数を計上しています。