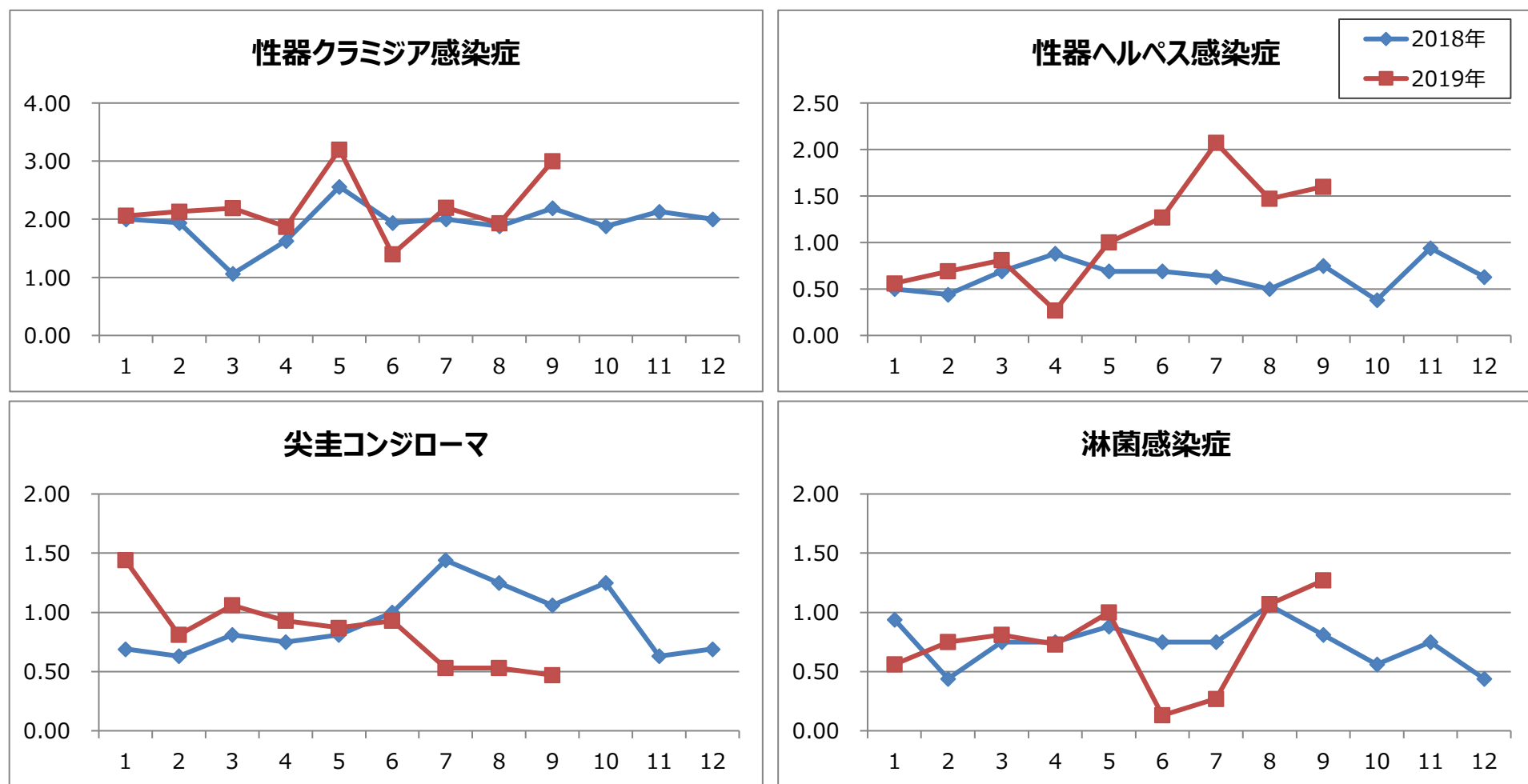


1. 月報集計

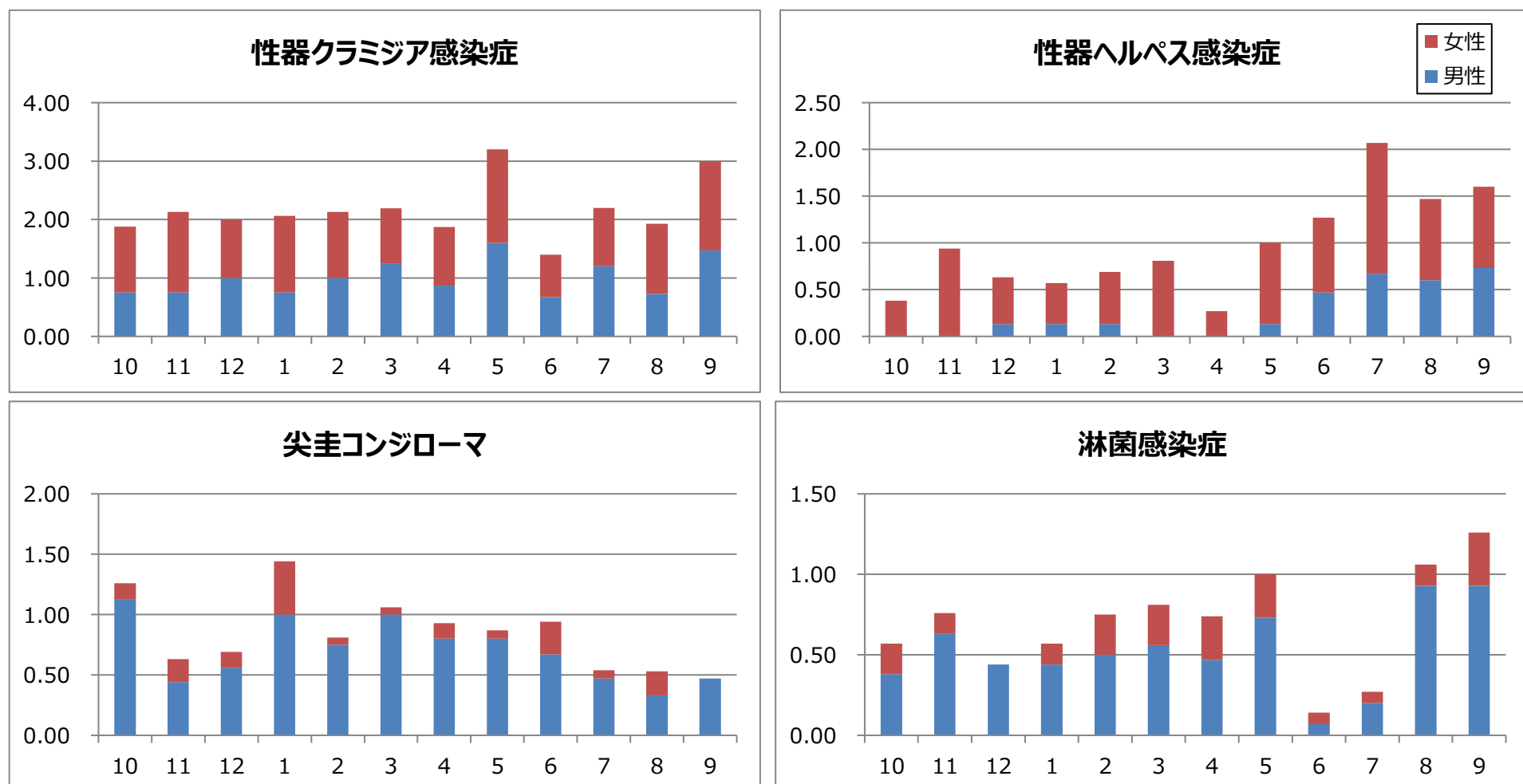
上段: 報告数, 下段: 定点当たり報告数

疾病名	保健所							仙台市	宮城県(含む仙台市)			令和元年累計
	仙南	塩釜	大崎	栗原	登米	石巻	気仙沼		男	女	総計	
1 性器クラミジア感染症	2 2.00	8 2.67	2 2.00	0.00	3 3.00	1 1.00	0.00	29 3.63	22 1.47	23 1.53	45 3.00	306 20.40
2 性器ヘルペスウイルス感染症	0.00	2 0.67	1 1.00	0.00	0.00	1 1.00	0.00	20 2.50	11 0.73	13 0.87	24 1.60	148 9.87
3 尖圭コンジローマ	0.00	1 0.33	0.00	0.00	0.00	0.00	0.00	6 0.75	7 0.47	0.00	7 0.47	117 7.80
4 淋菌感染症	0.00	3 1.00	1 1.00	0.00	0.00	0.00	0.00	15 1.88	14 0.93	5 0.33	19 1.27	101 6.73
5 メチシリン耐性黄色ブドウ球菌感染症	0.00	0.00	0.00	6 6.00	1 1.00	2 2.00	2 2.00	7 1.40	15 1.25	3 0.25	18 1.50	163 13.58
6 ペニシリン耐性肺炎球菌感染症	0.00	0.00	0.00	0.00	0.00	0.00	2 2.00	1 0.20	0 0.00	3 0.25	3 0.25	37 3.08
7 薬剤耐性緑膿菌感染症	0.00	0.00	0.00	0.00	0.00	0.00	0.00	0.00	0 0.00	0 0.00	0 0.00	3 0.25

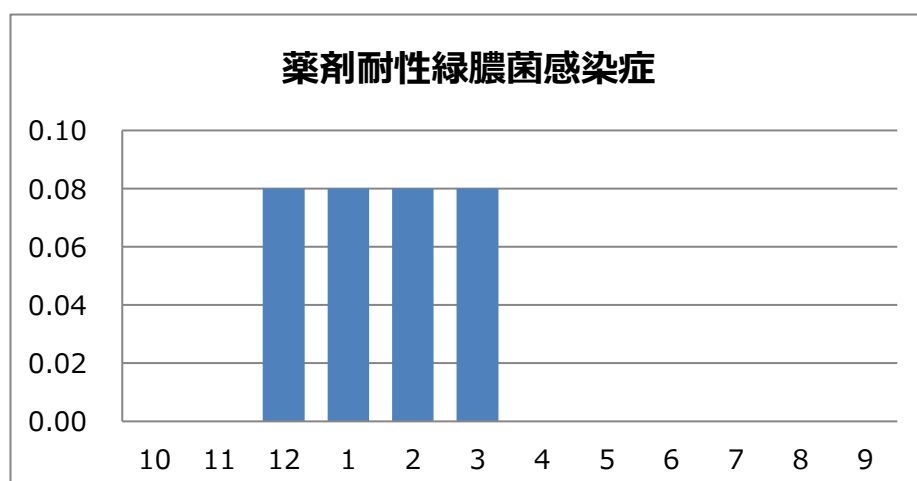
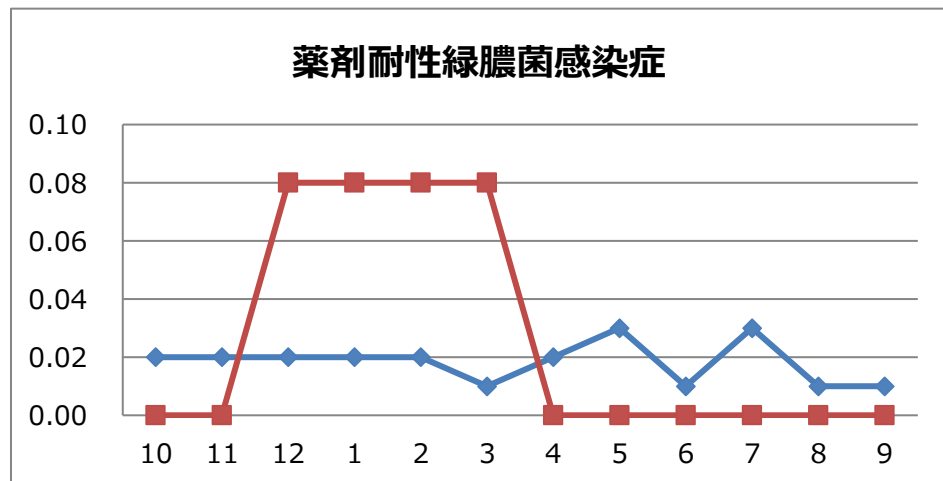
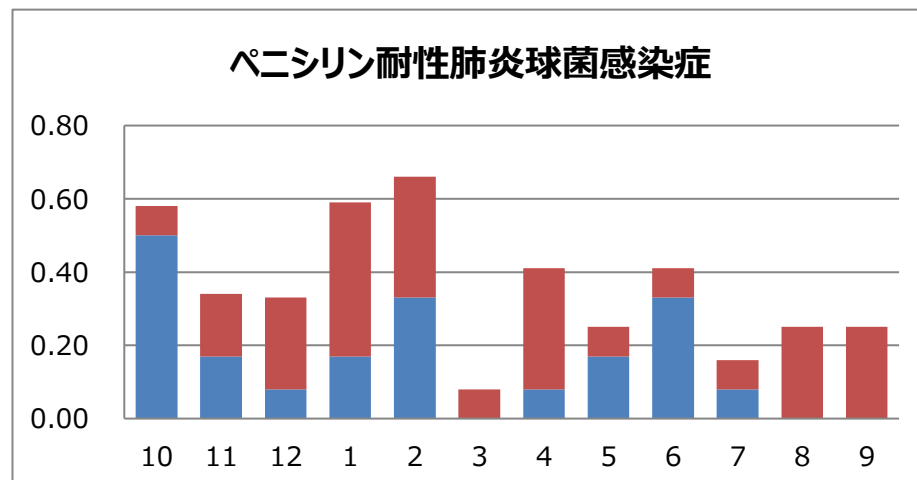
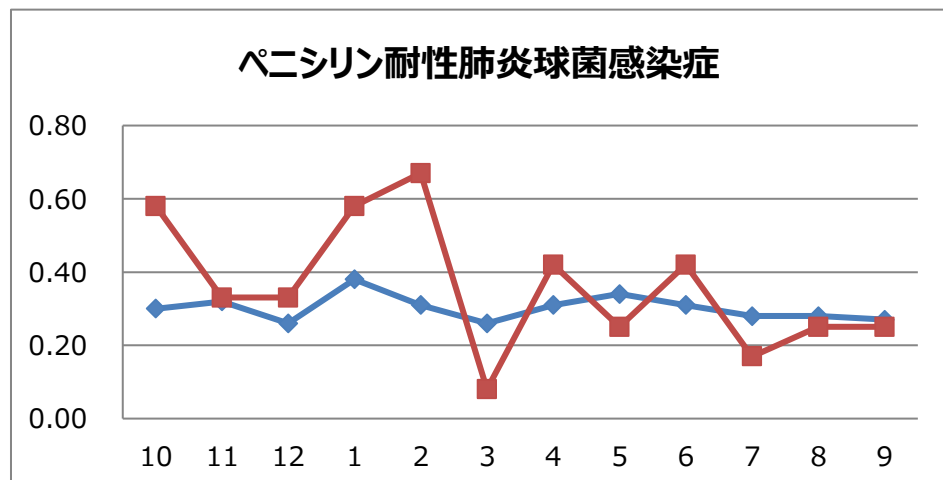
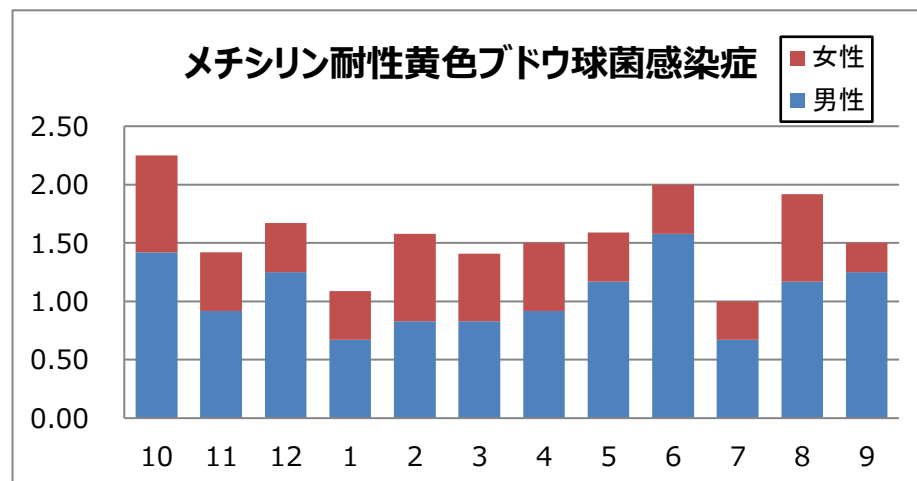
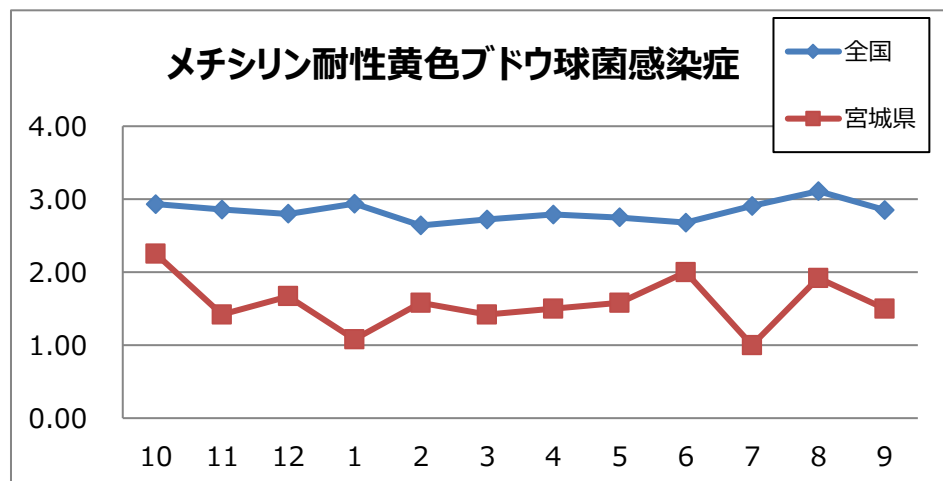
2. 患者数の推移(月別定点当たり患者報告数)



3. 過去12カ月男女比(月別定点当たり患者報告数)



4. 薬剤耐性菌の状況(定点報告数の月別推移・男女比)



5. 全数把握対象疾患報告状況

集計期間: 報告週 第36週～第40週(9月2日～10月6日)

疾患名	9月			2019年累計 県全域	
	宮城県	仙台市	県全域		
二類感染症	結核	17	16	33	265
三類感染症	コレラ				
	細菌性赤痢		2	2	2
	腸管出血性大腸菌感染症	6	3	9	61
	腸チフス				
四類感染症	パラチフス				
	E型肝炎		2	2	9
	A型肝炎				5
	エキノкокクス症				1
	つつが虫病				3
	デング熱				1
	ライム病				
	レジオネラ症	7		7	61
五類感染症	レプトスピラ症				
	アメーバ赤痢	2		2	12
	ウイルス性肝炎		2	2	8
	カルバペネム耐性腸内細菌感染症	1	3	4	22
	急性脳炎				3
	クリプトスポリジウム症				
	クロイツフェルト・ヤコブ病				
	劇症型溶血性レンサ球菌感染症				19
	後天性免疫不全症候群		2	2	11
	ジアルジア症				
	侵襲性インフルエンザ菌感染症		1	1	6
	侵襲性肺炎球菌感染症	1	1	2	40
	水痘(入院例)		2	2	9
	梅毒	1	1	2	59
	播種性クリプトコックス症				1
	破傷風				2
	百日咳	3	11	14	97
風しん	1	1	2	4	
麻しん				4	