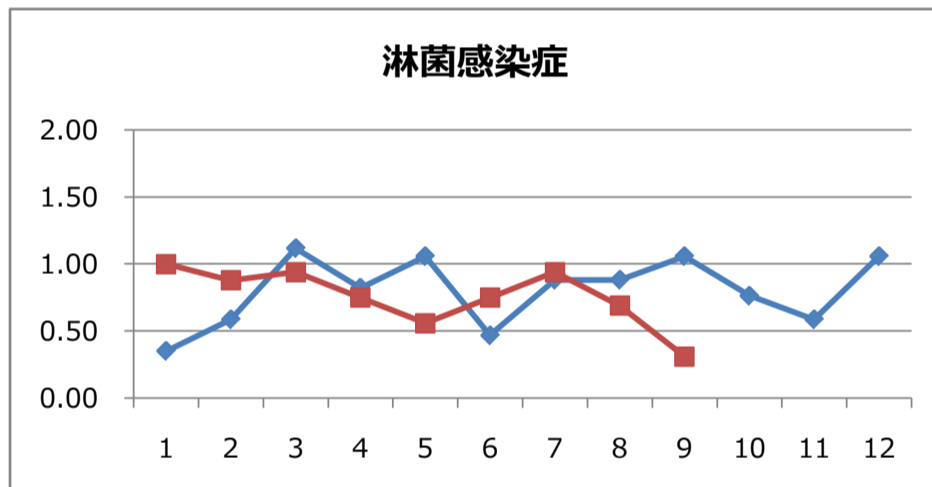
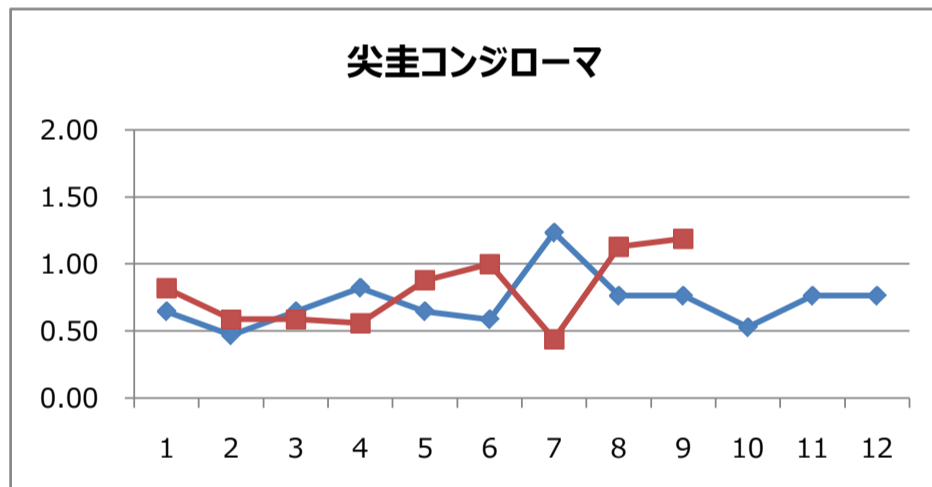
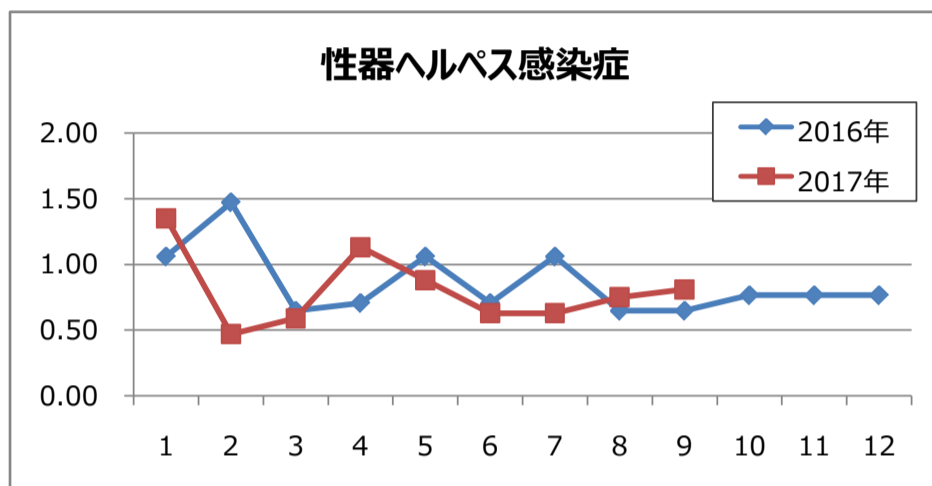
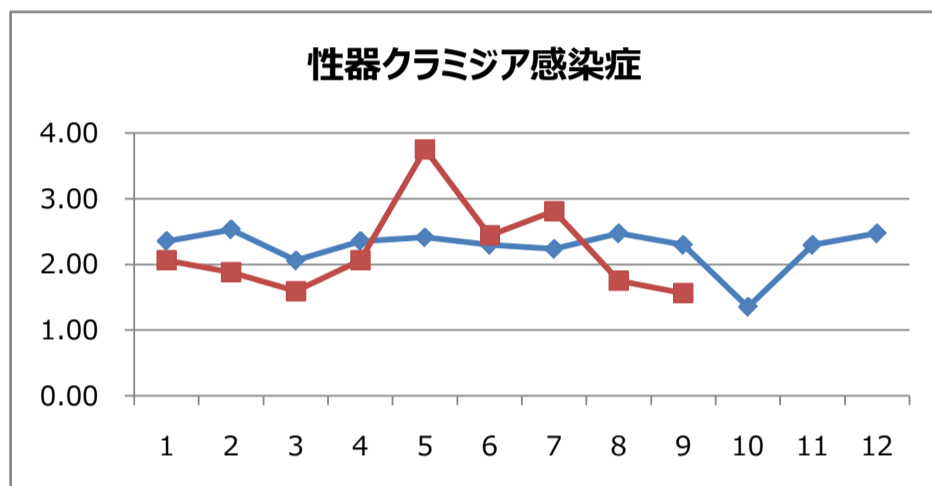


1. 月報集計

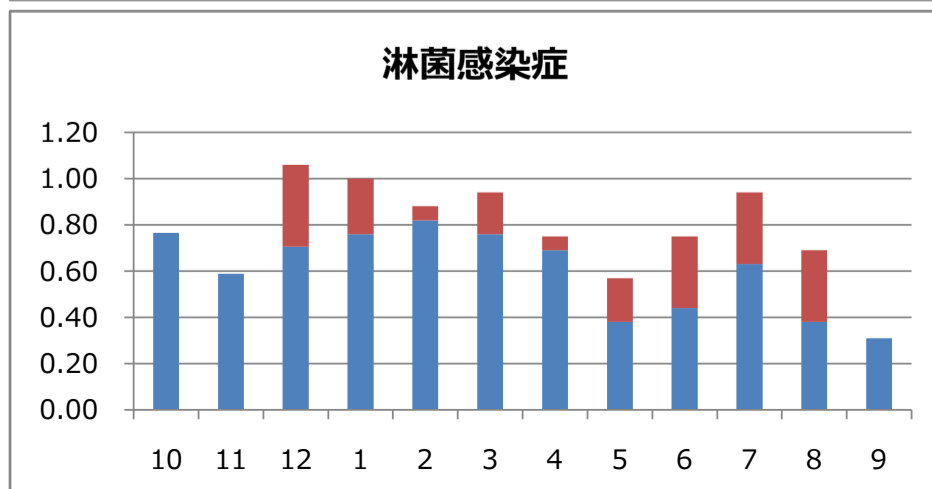
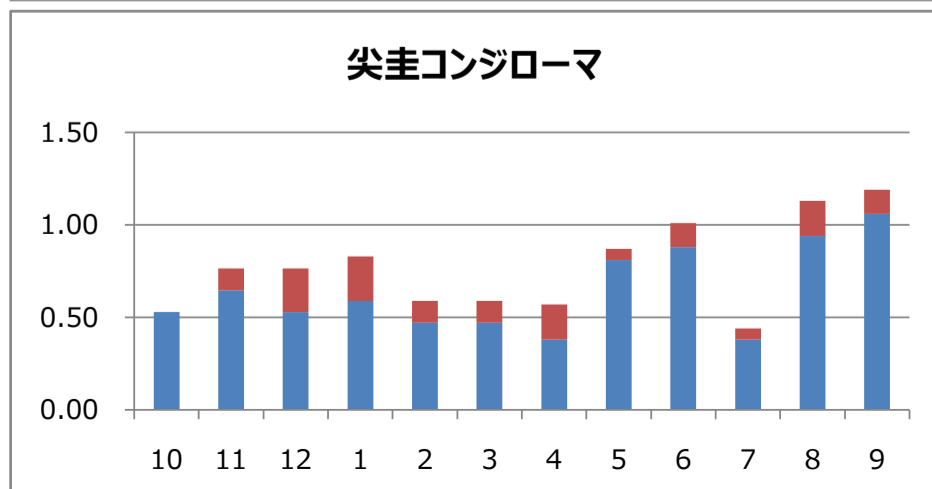
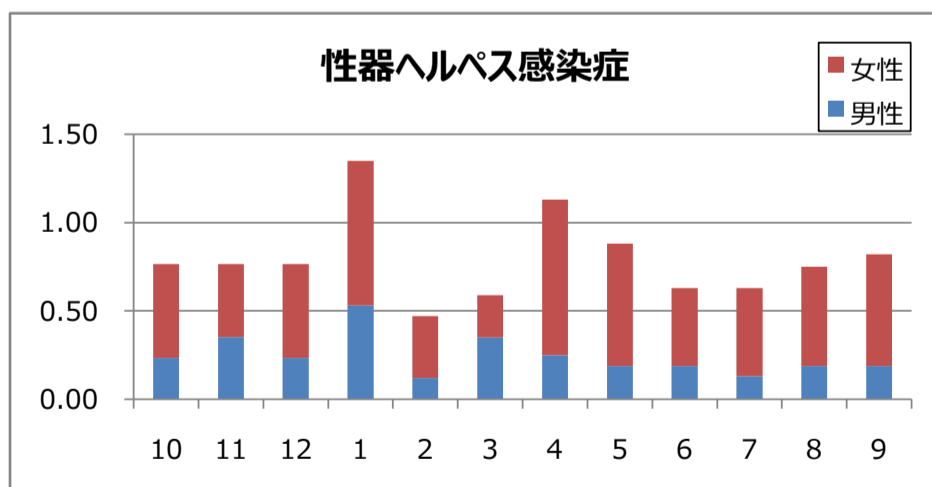
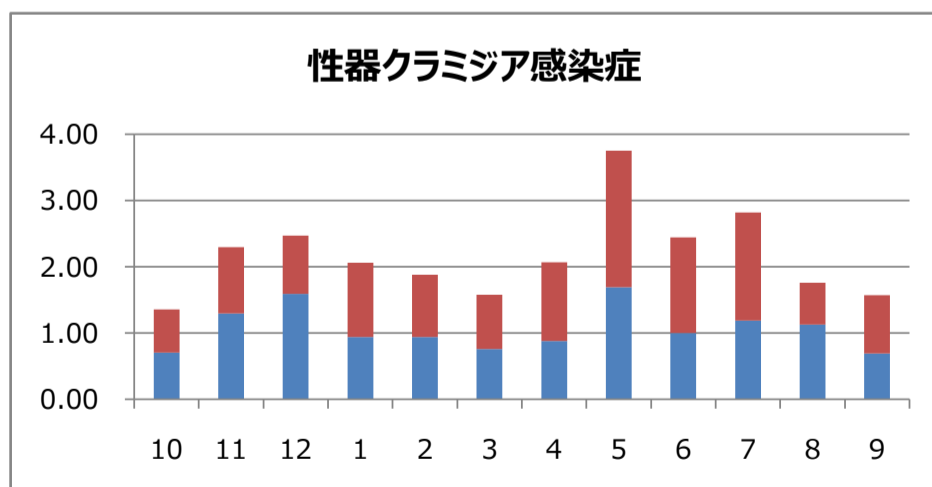
上段: 報告数, 下段: 定点当たり報告数

疾病名	保健所							仙台市	宮城県(含む仙台市)			平成29年累計
	仙南	塩釜	大崎	栗原	登米	石巻	気仙沼		男	女	総計	
1 性器クラミジア感染症	0.00	2 0.67	3 3.00	0.00	2 2.00	0.00	0.00	18 2.25	11 0.69	14 0.88	25 1.56	324 20.25
2 性器ヘルペスウイルス感染症	0.00	2 0.67	0.00	0.00	0.00	1 1.00	0.00	10 1.25	3 0.19	10 0.63	13 0.76	118 7.38
3 尖圭コンジローマ	0.00	2 0.67	0.00	0.00	0.00	0.00	0.00	17 2.13	17 1.06	2 0.13	19 1.19	117 7.31
4 淋菌感染症	0.00	2 0.67	0.00	0.00	0.00	0.00	0.00	3 0.38	5 0.31	0 0.00	5 0.31	112 7.00
5 メチシリン耐性黄色ブドウ球菌感染症	0.00	5 5.00	2 2.00	4 4.00	4 4.00	5 5.00	1 1.00	10 2.00	24 2.00	7 0.58	31 2.58	222 18.50
6 ペニシリン耐性肺炎球菌感染症	0.00	0.00	0.00	0.00	0.00	0.00	1 1.00	4 0.80	2 0.17	3 0.25	5 0.42	37 3.08
7 薬剤耐性緑膿菌感染症	0.00	0.00	0.00	0.00	0.00	0.00	0.00	0.00	0.00	0.00	0.00	0 0.00

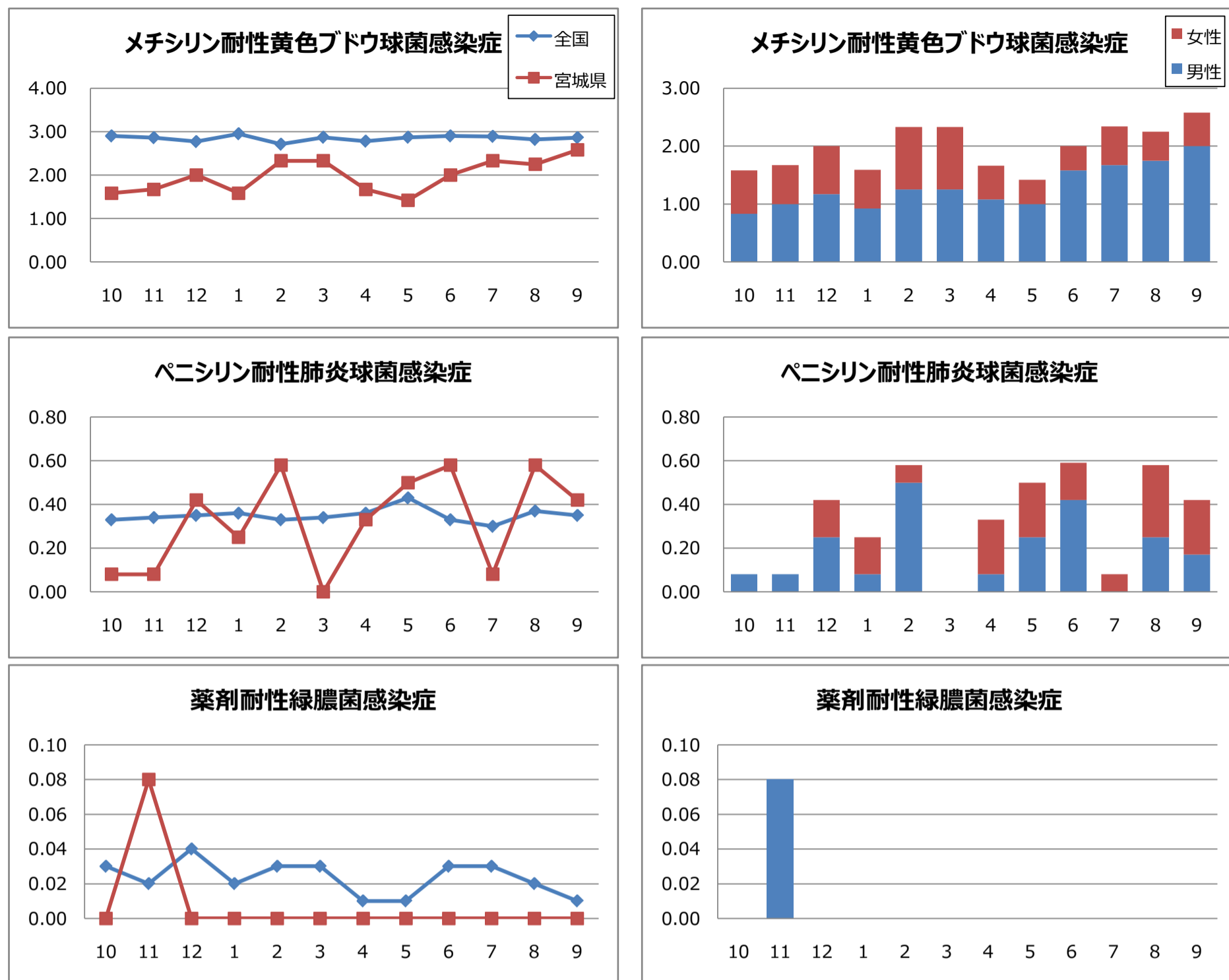
2. 患者数の推移(月別定点当たり患者報告数)



3. 過去12カ月男女比(月別定点当たり患者報告数)



4. 薬剤耐性菌の状況(定点報告数の月別推移・男女比)



5. 全数把握対象疾患報告状況

疾患名	9月			2017年累計 県全域	
	宮城県	仙台市	県全域		
二類感染症	結核	11	27	38	243
三類感染症	コレラ				0
	細菌性赤痢				1
	腸管出血性大腸菌感染症	7	0	7	74
四類感染症	腸チフス				1
	E型肝炎				5
	A型肝炎	1	0	1	4
	つつが虫病				1
	デング熱				2
	マラリア				0
	ライム病				1
	レジオネラ症	2	9	11	45
	レプトスピラ症				0
五類感染症	アメーバ赤痢				18
	ウイルス性肝炎				9
	カルバペネム耐性腸内細菌感染症	1	1	2	9
	急性脳炎				0
	クロイツフェルト・ヤコブ病				2
	劇症型溶血性レンサ球菌感染症	0	1	1	7
	後天性免疫不全症候群				12
	ジアルジア症				0
	侵襲性インフルエンザ菌感染症				3
	侵襲性肺炎球菌感染症	0	1	1	36
	水痘(入院例)				1
	梅毒	1	6	7	48
	播種性クリプトコックス症				1
	破傷風				1
	風しん				1
麻しん				1	