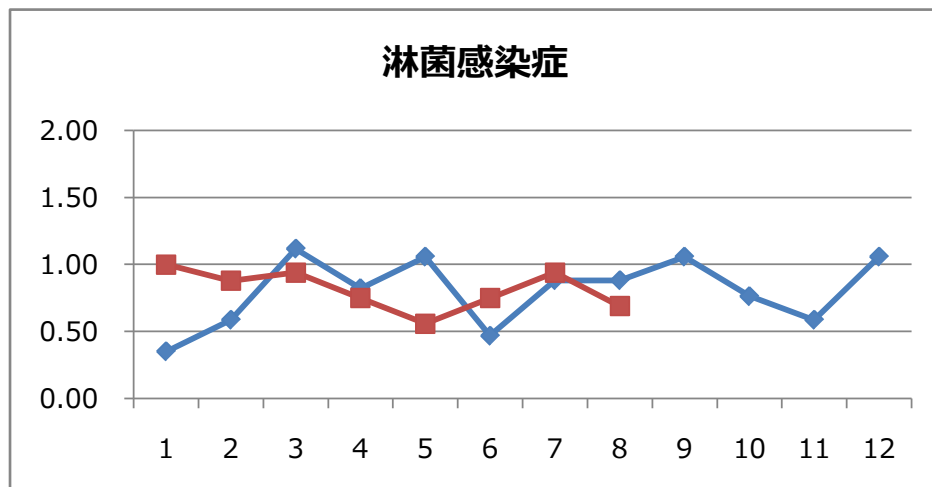
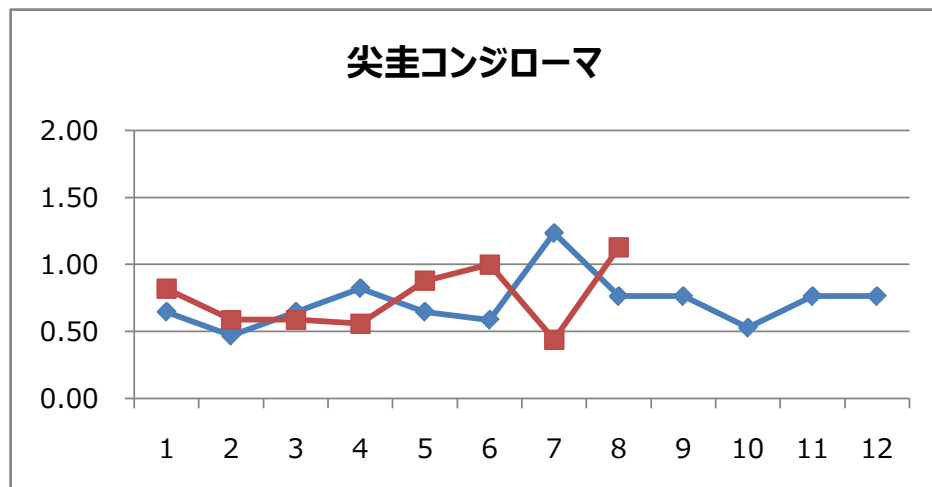
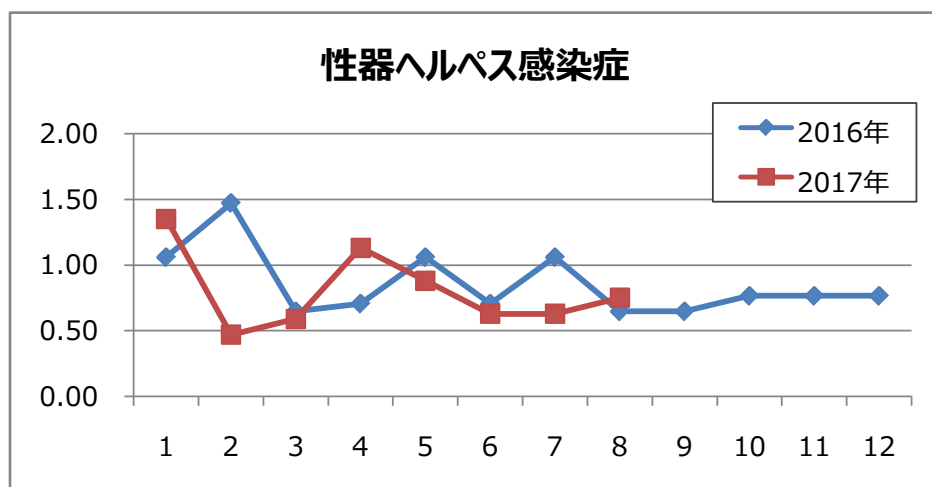
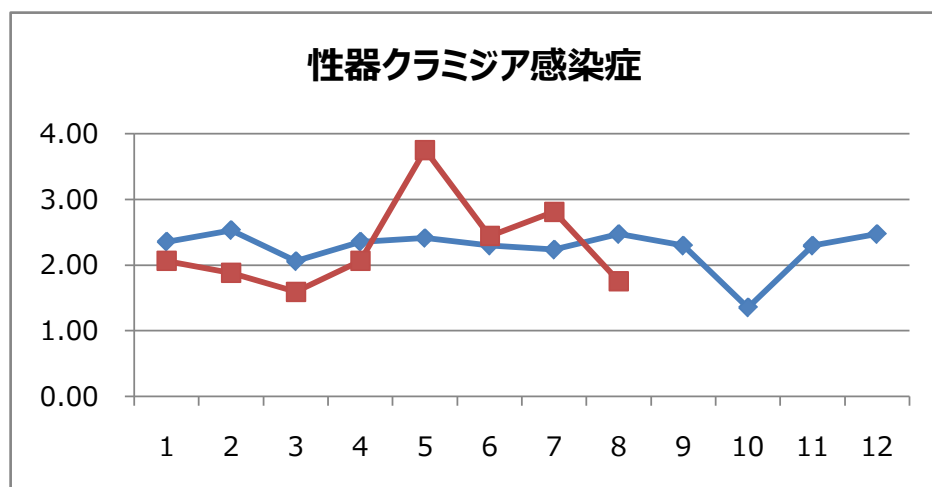


1. 月報集計

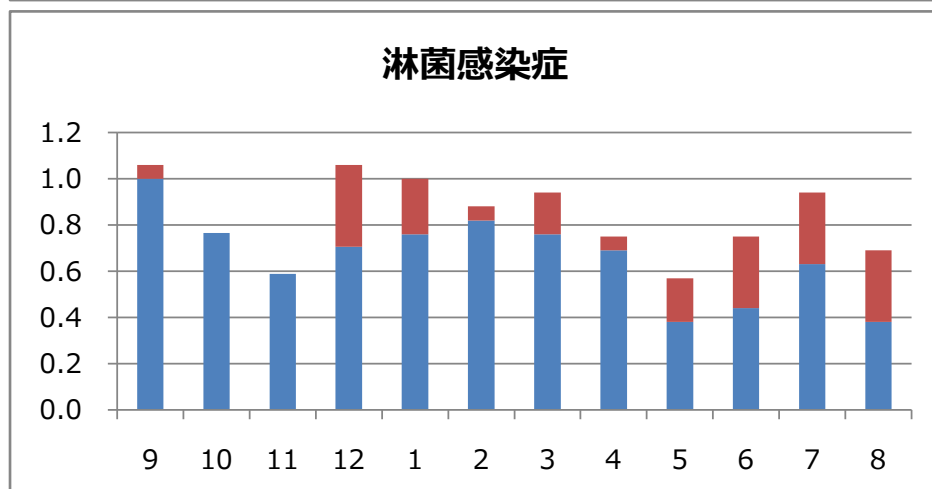
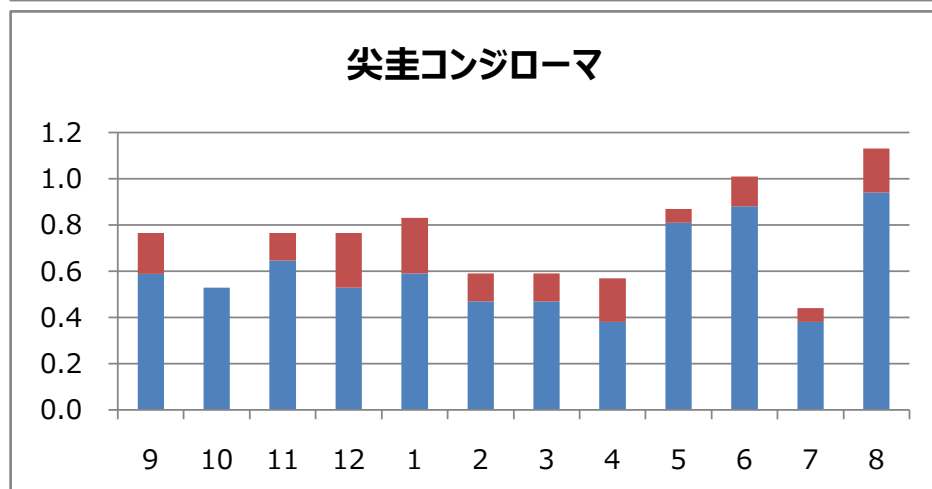
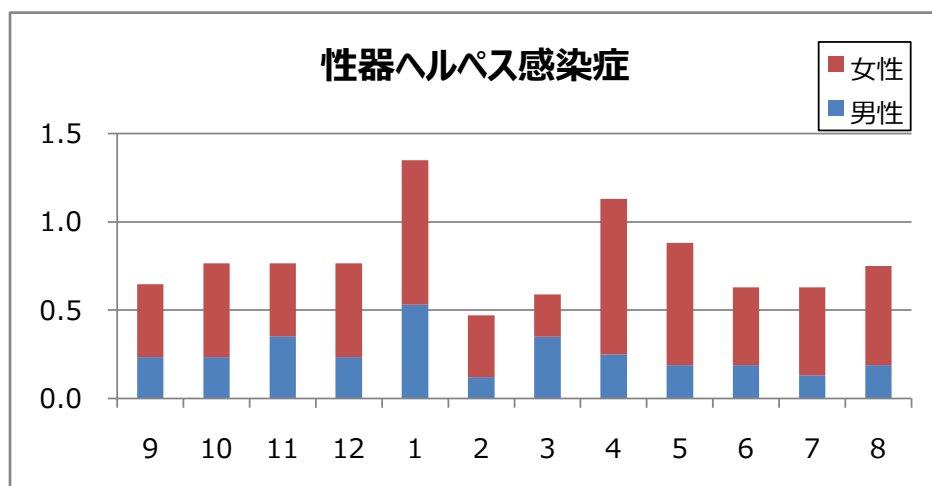
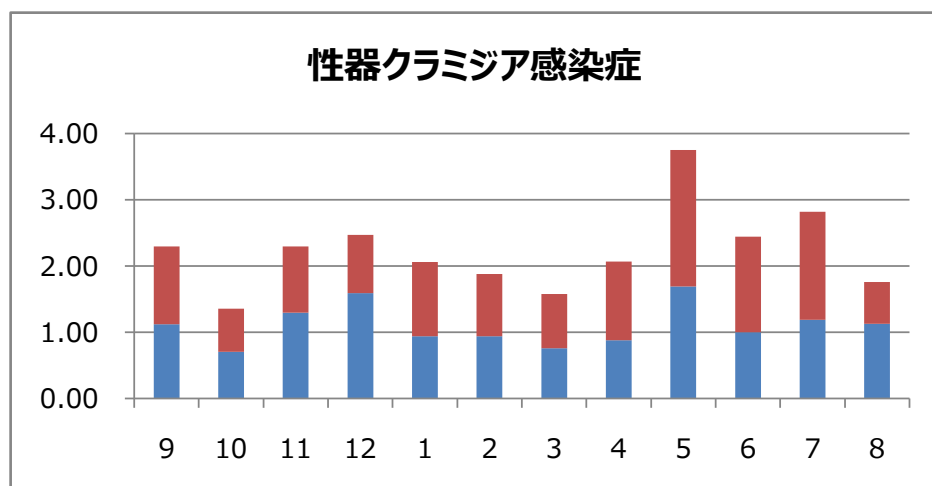
上段: 報告数, 下段: 定点当たり報告数

疾病名	保健所							仙台市	宮城県(含む仙台市)			平成29年累計
	仙南	塩釜	大崎	栗原	登米	石巻	気仙沼		男	女	総計	
1 性器クラミジア感染症	0.00	2.33	2.00	0.00	2.00	1.00	2.00	14	18	10	28	299
2 性器ヘルペスウイルス感染症	0.00	0.00	0.00	0.00	0.00	2.00	0.00	10	3	9	12	105
3 尖圭コンジローマ	0.00	0.00	3.00	0.00	1.00	0.00	0.00	14	15	3	18	98
4 淋菌感染症	0.00	1.00	0.00	0.00	1.00	0.00	0.00	7	6	5	11	107
5 メチシリン耐性黄色ブドウ球菌感染症	1.00	3.00	0.00	5.00	1.00	3.00	3.00	11	21	6	27	191
6 ペニシリン耐性肺炎球菌感染症	0.00	0.00	0.00	0.00	2.00	0.00	0.00	5	3	4	7	32
7 薬剤耐性緑膿菌感染症	0.00	0.00	0.00	0.00	0.00	0.00	0.00	0.00	0.00	0.00	0.00	0

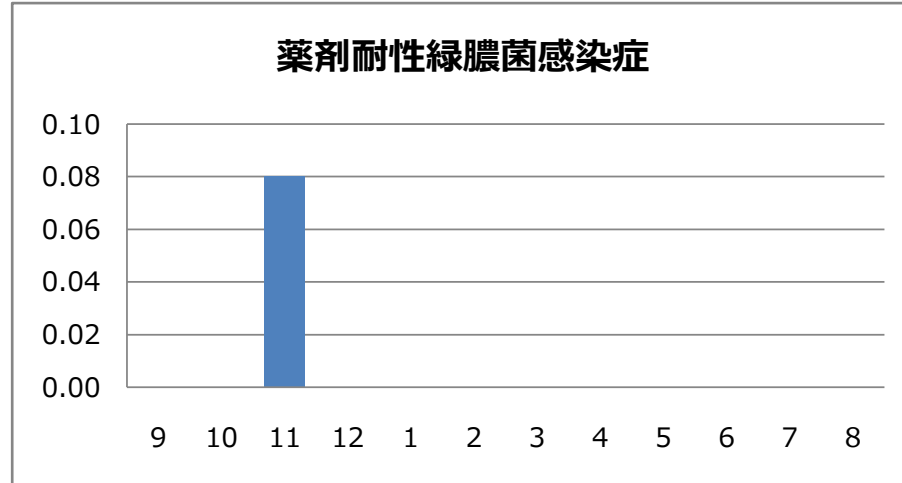
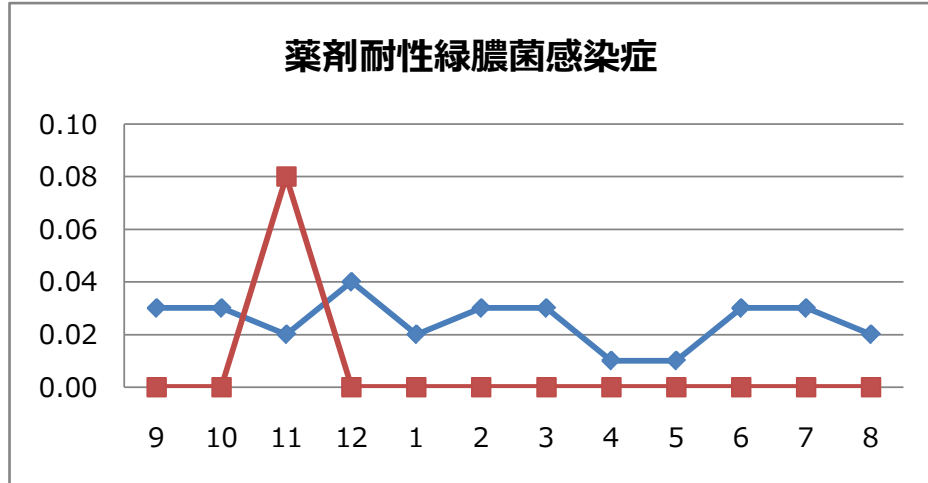
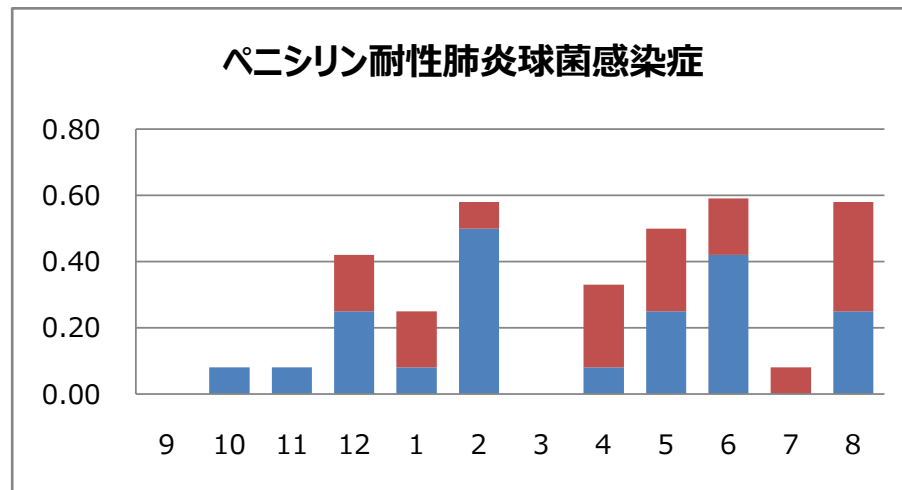
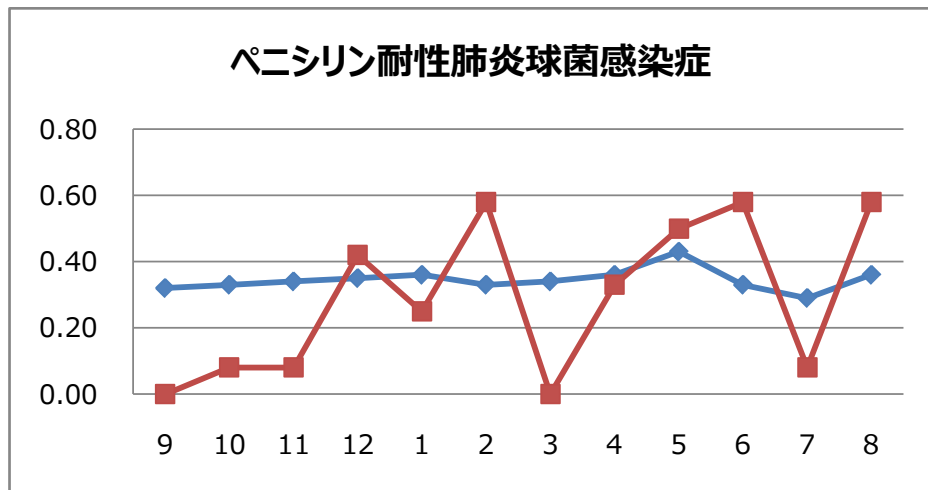
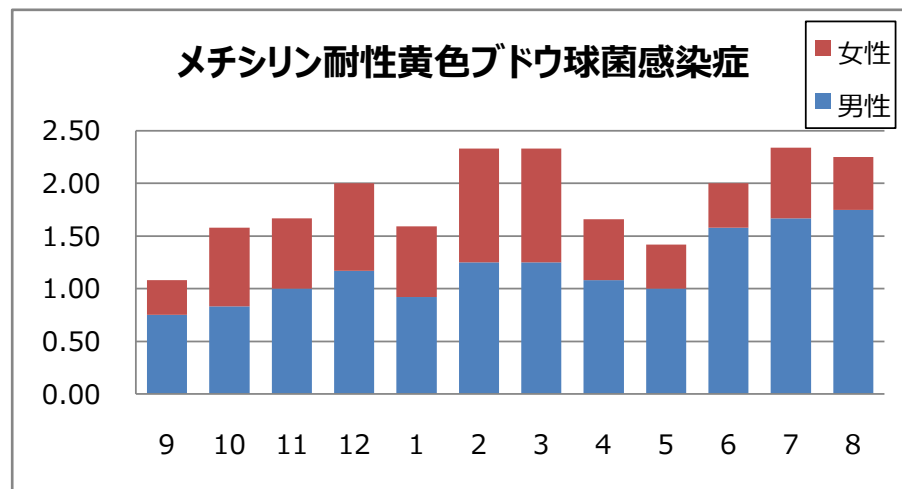
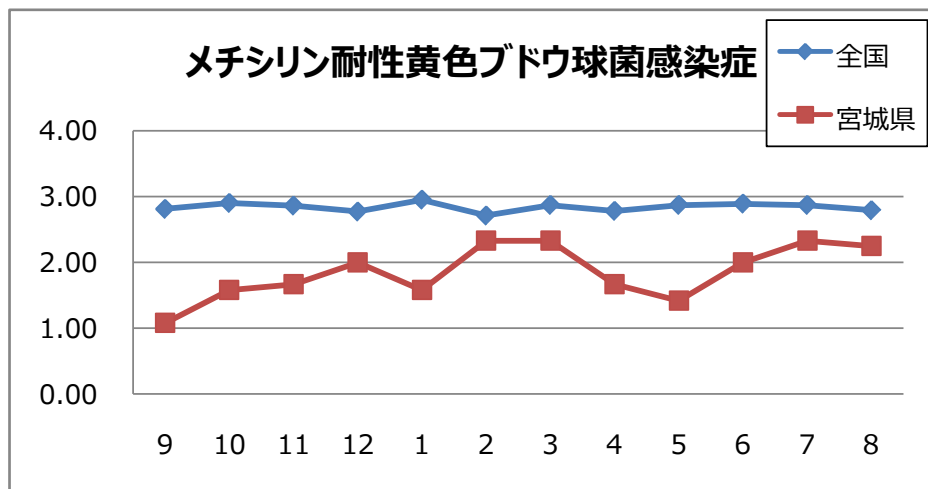
2. 患者数の推移(月別定点当たり患者報告数)



3. 過去12カ月男女比(月別定点当たり患者報告数)



4. 薬剤耐性菌の状況(定点報告数の月別推移・男女比)



5. 全数把握対象疾患報告状況

疾患名	8月			2017年累計 県全域	
	宮城県	仙台市	県全域		
二類感染症	結核	8	10	18	204
三類感染症	コレラ				0
	細菌性赤痢				1
	腸管出血性大腸菌感染症	18	3	21	67
	腸チフス				1
四類感染症	E型肝炎	0	1	1	5
	A型肝炎				3
	つつが虫病				1
	デング熱				2
	マラリア				0
	ライム病	0	1	1	1
	レジオネラ症	1	9	10	34
	レプトスピラ症				0
	五類感染症	アメーバ赤痢	0	2	2
ウイルス性肝炎					9
カルバペネム耐性腸内細菌感染症		0	2	2	7
急性脳炎					0
クロイツフェルト・ヤコブ病					2
劇症型溶血性レンサ球菌感染症					6
後天性免疫不全症候群					12
ジアルジア症					0
侵襲性インフルエンザ菌感染症					3
侵襲性肺炎球菌感染症					35
水痘(入院例)					1
梅毒		3	2	5	40
播種性クリプトコックス症		1	0	1	1
破傷風		1	0	1	1
風しん					1
麻しん					1