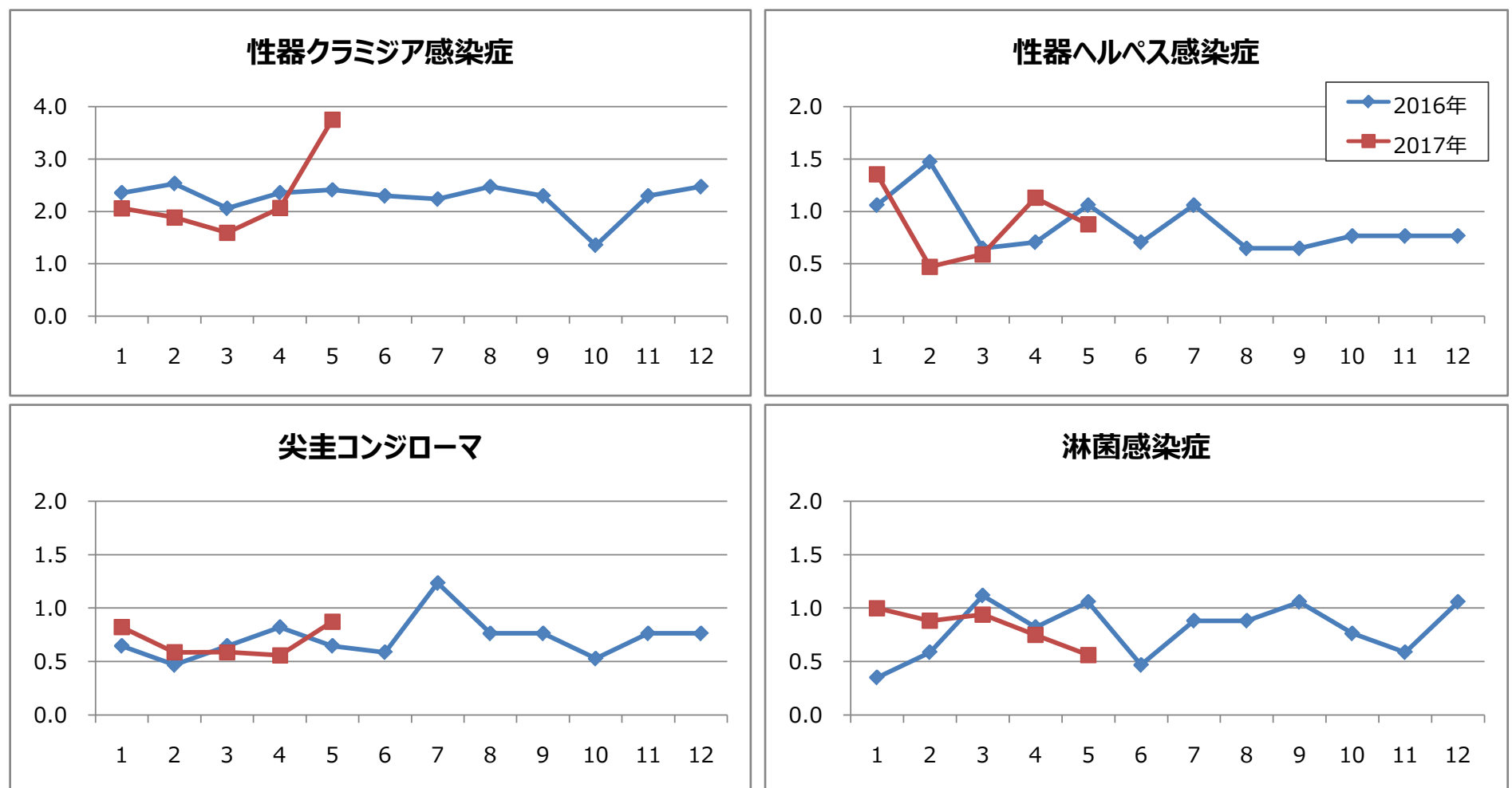


1. 月報集計

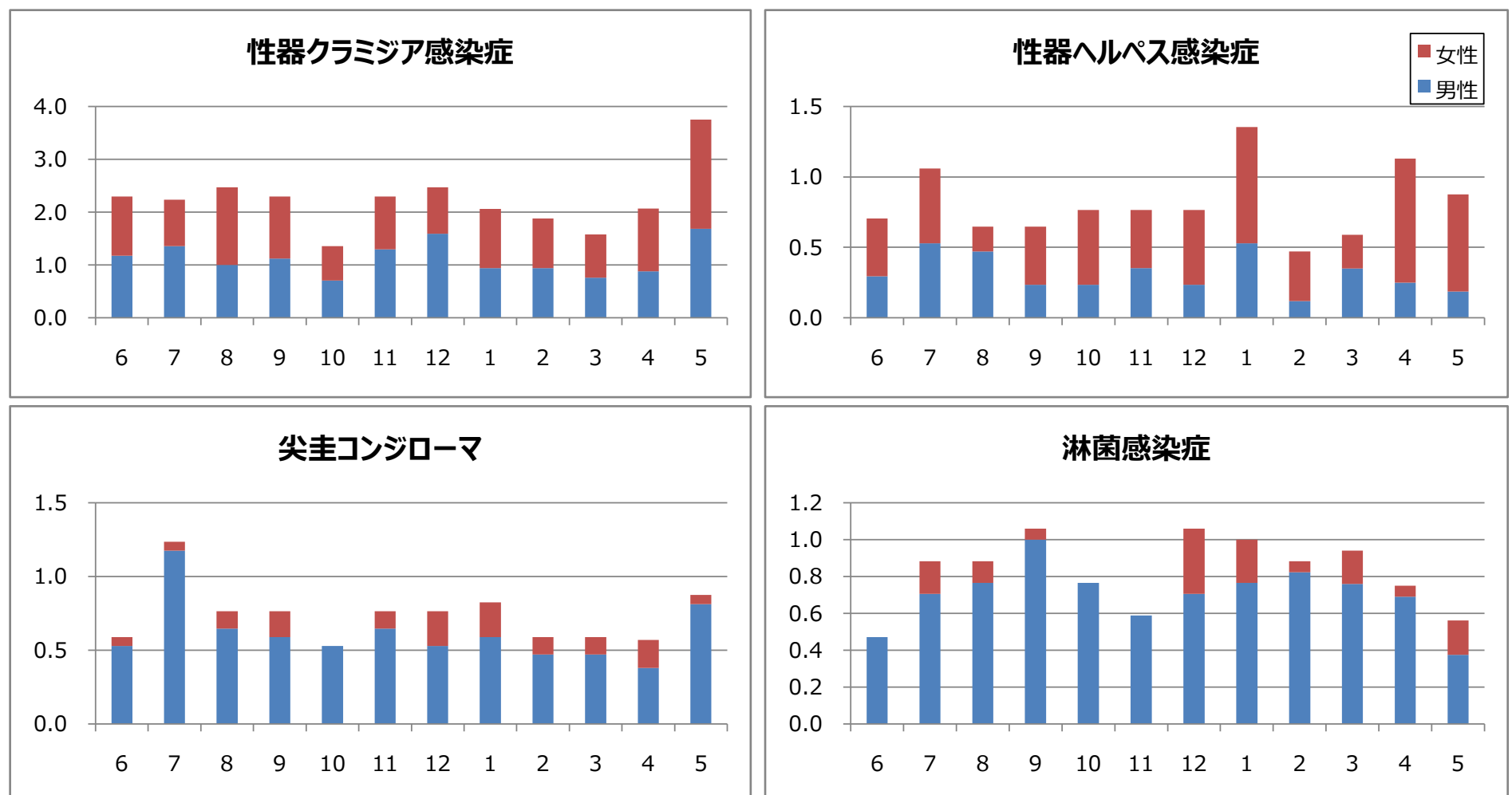
上段: 報告数, 下段: 定点当たり報告数

疾病名	保健所							仙台市	宮城県(含む仙台市)			平成29年累計
	仙南	塩釜	大崎	栗原	登米	石巻	気仙沼		男	女	総計	
1 性器クラミジア感染症	0.00	5 1.67	3 3.00	0.00	5 5.00	3 3.00	3 3.00	41 5.13	27 1.69	33 2.06	60 3.75	187 11.69
2 性器ヘルペスウイルス感染症	0.00	0.00	2 2.00	0.00	0.00	0.00	0.00	12 1.50	3 0.19	11 0.69	14 0.82	73 4.56
3 尖圭コンジローマ	0.00	1 0.33	1 1.00	0.00	1 1.00	0.00	0.00	11 1.38	13 0.81	1 0.06	14 0.88	57 3.56
4 淋菌感染症	0.00	1 0.33	1 1.00	0.00	0.00	0.00	1 1.00	6 0.75	6 0.38	3 0.19	9 0.56	69 4.31
5 メチシリン耐性黄色ブドウ球菌感染症	1 1.00	3 3.00	1 1.00	3 3.00	0.00	1 1.00	0.00	8 1.60	12 1.00	5 0.42	17 1.42	112 9.33
6 ペニシリン耐性肺炎球菌感染症	1 1.00	0.00	0.00	0.00	0.00	0.00	1 1.00	4 0.80	3 0.25	3 0.25	6 0.50	17 1.42
7 薬剤耐性緑膿菌感染症	0.00	0.00	0.00	0.00	0.00	0.00	0.00	0.00	0.00	0.00	0.00	0 0.00

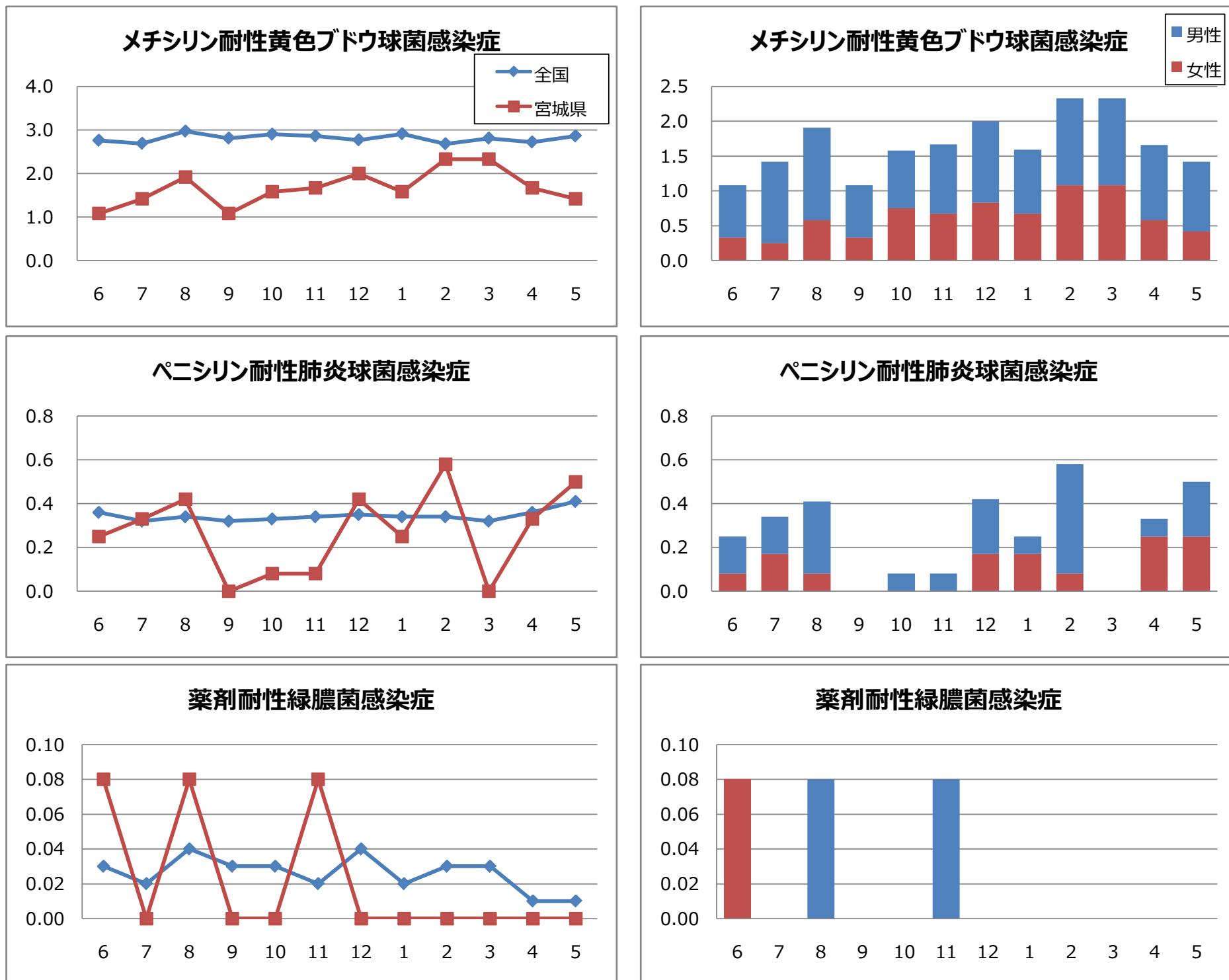
2. 患者数の推移(月別定点当たり患者報告数)



3. 過去12カ月男女比(月別定点当たり患者報告数)



4. 薬剤耐性菌の状況(定点報告数の月別推移・男女比)



5. 全数把握対象疾患報告状況

疾患名	5月			2017年累計 県全域	
	宮城県	仙台市	県全域		
二類感染症	結核	9	11	20	99
三類感染症	コレラ				0
	細菌性赤痢				1
	腸管出血性大腸菌感染症	1	1	2	8
	腸チフス				1
四類感染症	E型肝炎	1		1	3
	A型肝炎	1		1	3
	つつが虫病				0
	デング熱		1	1	2
	マラリア				0
	レジオネラ症	1	4	5	14
	レプトスピラ症				0
	アメーバ赤痢		1	1	8
五類感染症	ウイルス性肝炎				7
	カルバペネム耐性腸内細菌感染症				3
	急性脳炎				0
	クロイツフェルト・ヤコブ病	1		1	1
	劇症型溶血性レンサ球菌感染症		1	1	4
	後天性免疫不全症候群				6
	ジアルジア症				0
	梅毒		7	7	23
	破傷風				0
	風しん				1
	麻しん				1
	侵襲性インフルエンザ菌感染症		1	1	3
	侵襲性肺炎球菌感染症	3	2	5	23
	水痘(入院例)				0
	播種性クリプトコックス症				0