

宮城県感染症発生動向調査情報(月報)
2016年5月

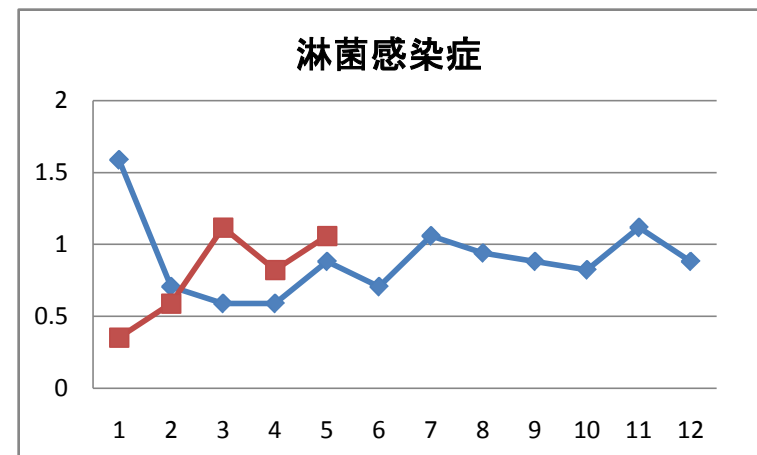
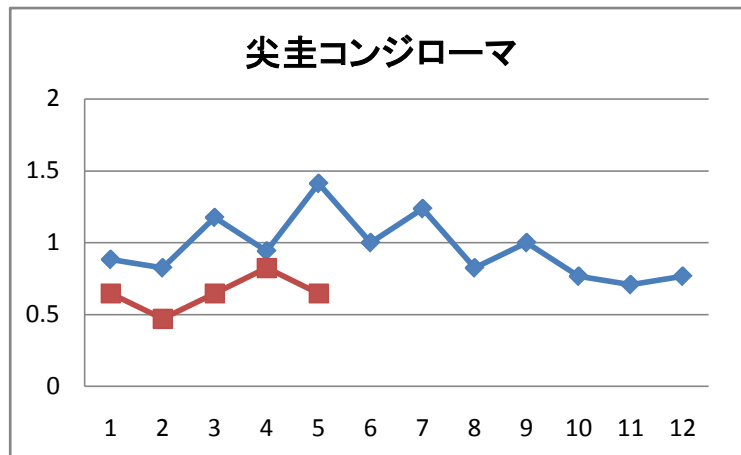
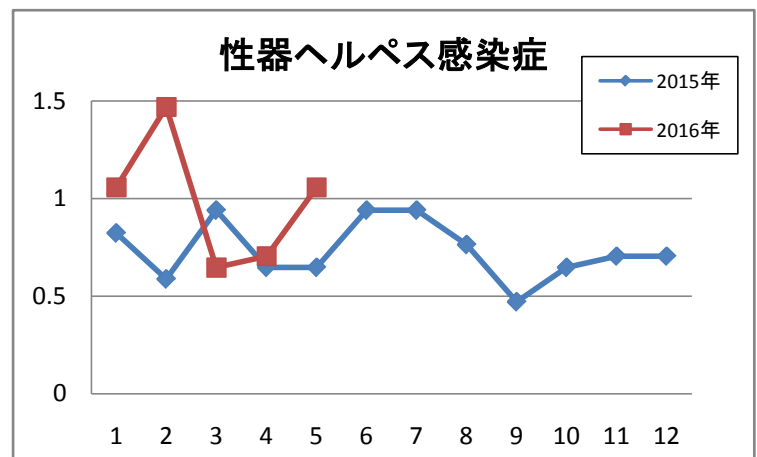
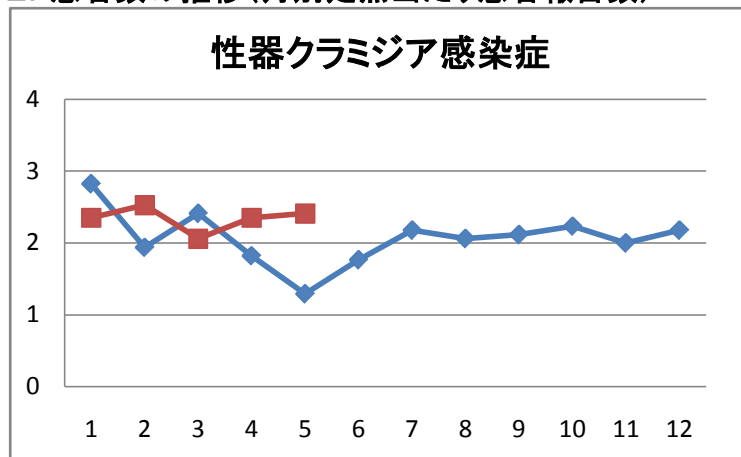
発行 平成28年6月16日

1. 月報集計

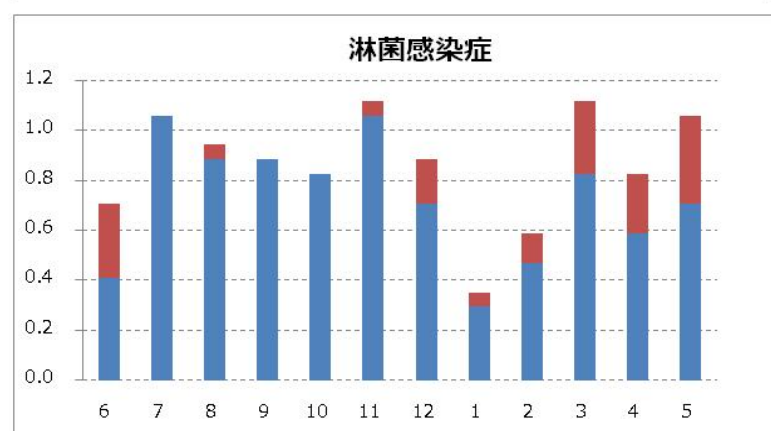
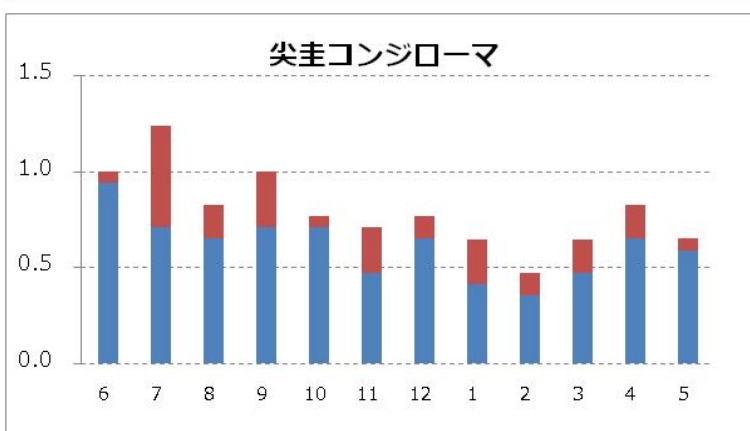
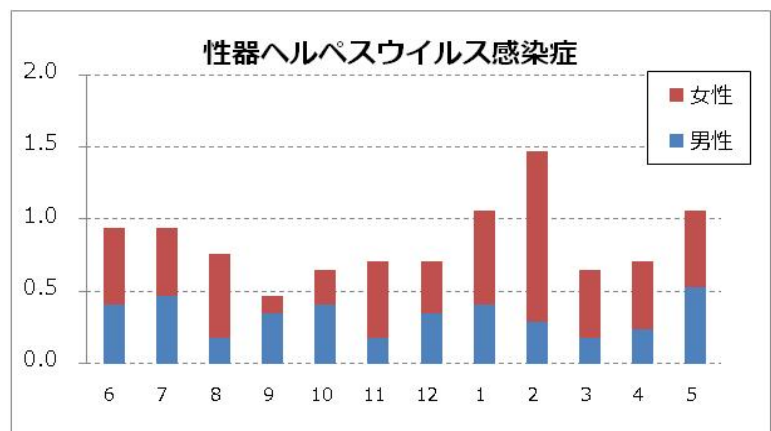
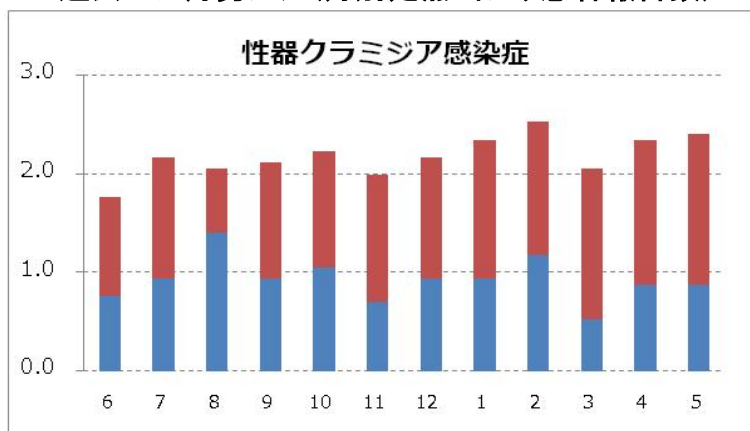
上段: 報告数, 下段: 定点当たり報告数

疾病名	保健所								宮城県(含む仙台市)			平成28年 累計
	仙南	塩釜	大崎	栗原	登米	石巻	気仙沼	仙台市	男	女	総計	
1 性器クラミジア感染症	2 2.00	7 2.33	4 2.00	4 0.00	4 4.00	1 1.00	0 0.00	23 2.88	15 0.88	26 1.53	41 2.41	199 11.71
2 性器ヘルペスウイルス感染症	0 0.00	0 0.00	3 1.50	0 0.00	0 0.00	1 1.00	0 0.00	14 1.75	9 0.53	9 0.53	18 1.06	84 4.94
3 尖圭コンジローマ	0 0.00	1 0.33	0 0.00	0 0.00	1 1.00	0 0.00	0 0.00	9 1.13	10 0.59	1 0.06	11 0.65	55 3.24
4 淋菌感染症	0 0.00	4 1.33	2 1.00	0 0.00	1 1.00	1 1.00	0 0.00	10 1.25	12 0.71	6 0.35	18 1.06	67 3.94
5 メチシリン耐性黄色ブドウ球菌感染症	0 0.00	2 2.00	1 1.00	4 4.00	6 6.00	4 4.00	2 2.00	1 0.20	13 1.08	7 0.58	20 1.67	104 8.67
6 ペニシリン耐性肺炎球菌感染症	0 0.00	0 0.00	0 0.00	0 0.00	1 1.00	0 0.00	0 0.00	0 0.00	1 0.08	0 0.00	1 0.08	13 1.08
7 薬剤耐性緑膿菌感染症	0 0.00	0 0.00	0 0.00	0 0.00	0 0.00	0 0.00	0 0.00	0 0.00	0 0.00	0 0.00	0 0.00	1 0.08

2. 患者数の推移(月別定点当たり患者報告数)



3. 過去12カ月男女比(月別定点当たり患者報告数)



4. 全数把握対象疾患報告状況

疾患名		5月			2016年累計 県全域
		宮城県	仙台市	県全域	
二類感染症	結核	21	22	43	207
	コレラ				0
三類感染症	細菌性赤痢				1
	腸管出血性大腸菌感染症	2	3	5	7
四類感染症	E型肝炎		1	1	3
	A型肝炎			1	1
	つつが虫病	1		1	3
	デング熱				0
	マラリア				1
	レジオネラ症		2	2	6
	レプトスピラ症				0
	アメーバ赤痢		1	1	8
五類感染症	ウイルス性肝炎	1			1
	カルバペネム耐性腸内細菌感染症				4
	急性脳炎				1
	クロイツフェルト・ヤコブ病				1
	劇症型溶血性レンサ球菌感染症				4
	後天性免疫不全症候群		1	1	3
	ジアルジア症				0
	梅毒		1	1	4
	破傷風	1		1	2
	風しん				1
	麻しん				0
	侵襲性インフルエンザ菌感染症				1
	侵襲性肺炎球菌感染症	2	5	7	28
	播種性クリプトコックス症		2	2	2

宮城県保健環境センター(宮城県結核・感染症情報センター)

電話 022-257-7228

FAX 022-256-3362

ホームページアドレス: <http://www.pref.miyagi.jp/soshiki/hokans//kansen-center.html>