

宮城県感染症発生動向調査情報(月報)
2015年5月

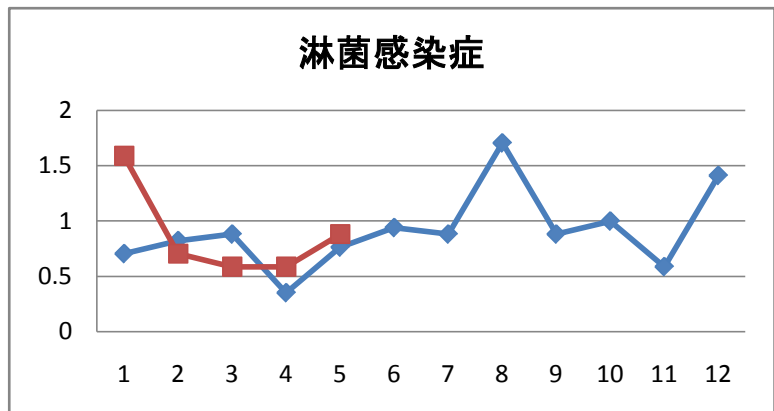
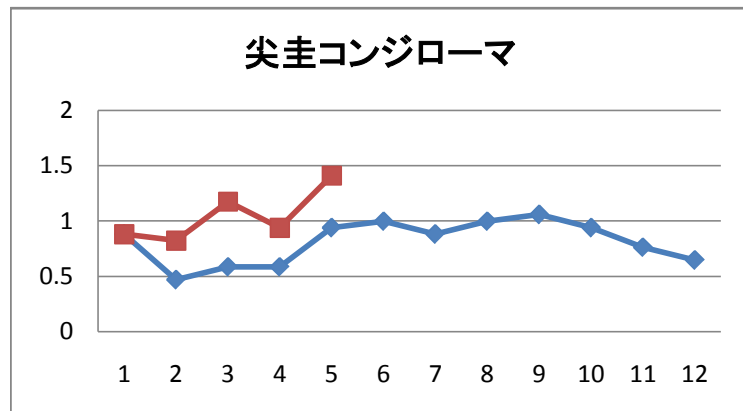
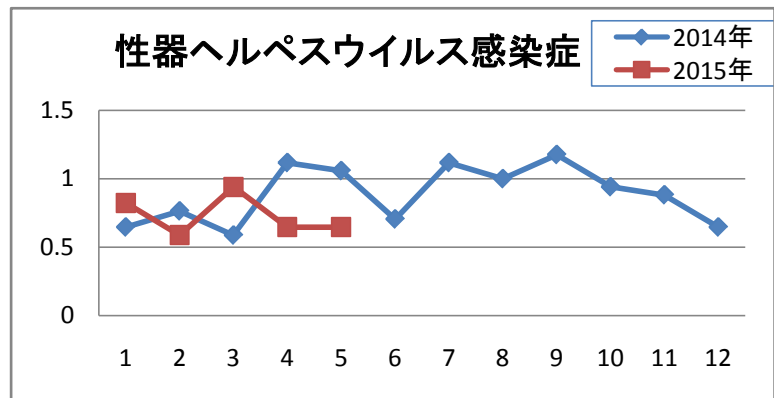
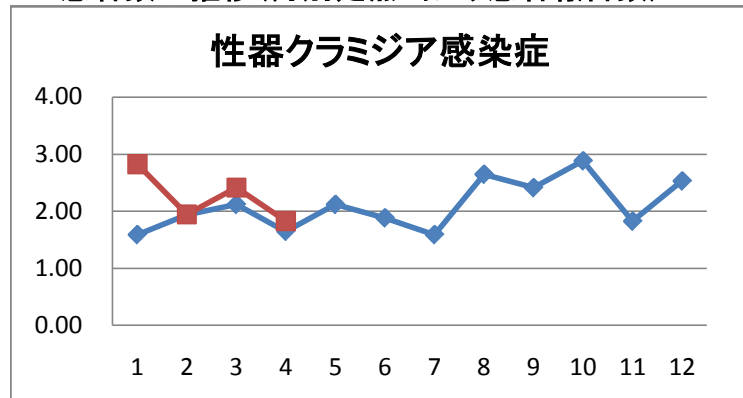
発行 平成27年7月10日

1. 月報集計

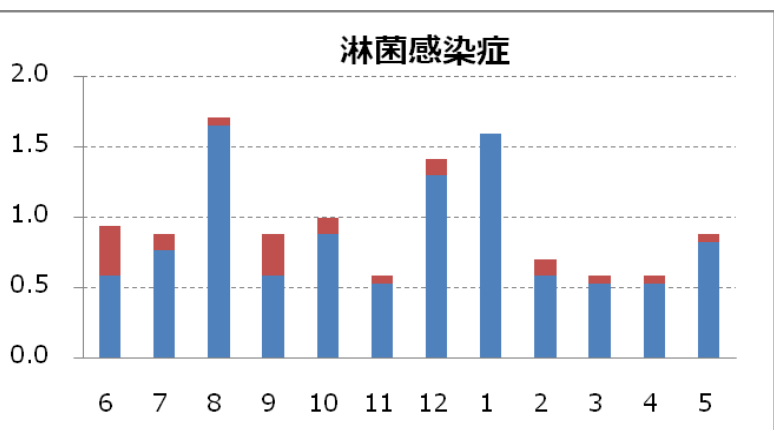
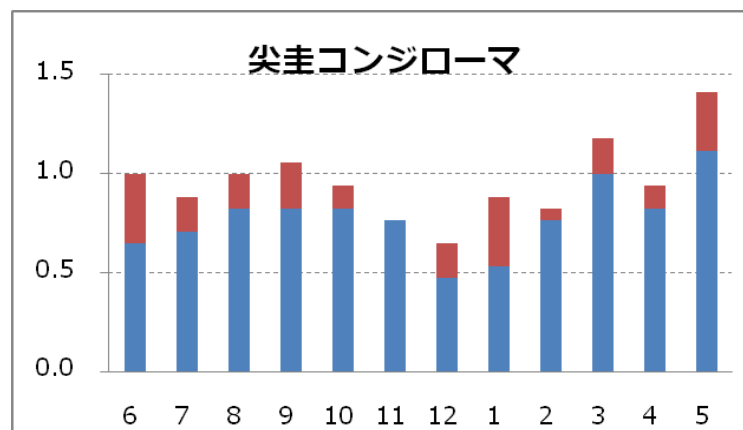
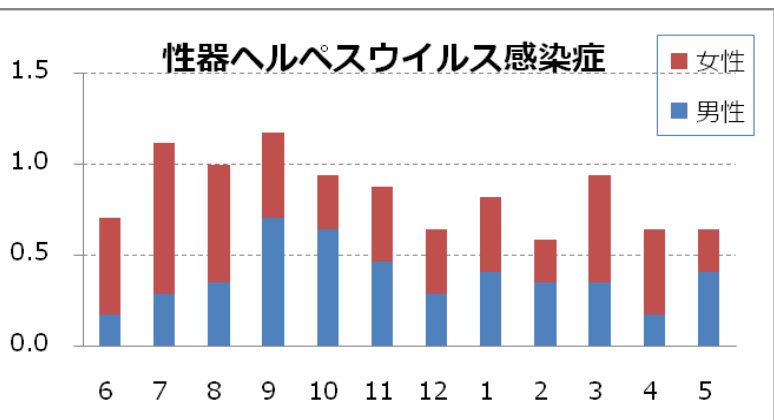
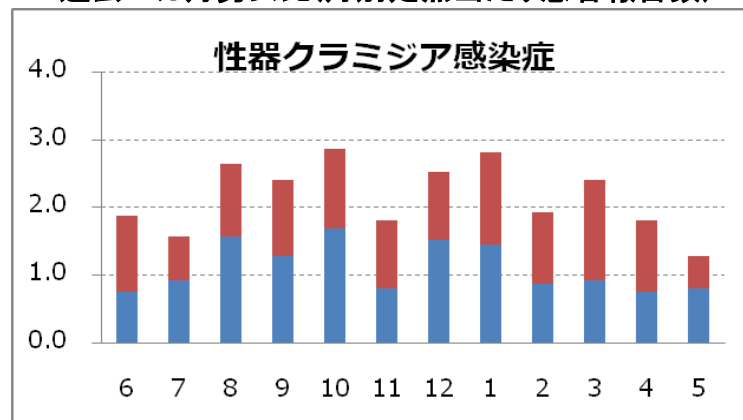
上段: 報告数, 下段: 定点当たり報告数

疾病名	保健所								宮城県(含む仙台市)			平成27年 累計
	仙南	塩釜	大崎	栗原	登米	石巻	気仙沼	仙台市	男	女	総計	
1 性器クラミジア感染症	1 1.00	2 0.67	3 1.50		1 1.00	0.00	0.00	15 1.88	14 0.82	8 0.47	22 1.29	175 10.29
2 性器ヘルペスウイルス感染症	0.00	2 0.67	2 1.00		0.00	0.00	0.00	7 0.88	7 0.41	4 0.24	11 0.65	62 3.65
3 尖圭コンジローマ	1 1.00	1 0.33	1 0.50		0.00	0.00	0.00	21 2.63	19 1.12	5 0.29	24 1.41	89 5.24
4 淋菌感染症	0.00	3 1.00	2 1.00		0.00	0.00	1 1.13	9 1.13	14 0.82	1 0.06	15 0.88	74 4.35
5 メチシリン耐性黄色ブドウ球菌感染症	0.00	2 2.00	0.00	0.00	1 1.00	3 3.00	0.00	8 1.60	8 0.67	6 0.50	14 1.17	109 9.08
6 ペニシリン耐性肺炎球菌感染症	0.00	0.00	0.00	0.00	1 1.00	0.00	0.00	0 0.00	1 0.08	0 0.00	1 0.08	14 1.17
7 薬剤耐性緑膿菌感染症	0.00	0.00	0.00	0.00	0.00	1 1.00	2 2.00	0 0.00	3 0.25	0 0.00	3 0.25	7 0.58

2. 患者数の推移(月別定点当たり患者報告数)



3. 過去12カ月男女比(月別定点当たり患者報告数)



4. 全数把握対象疾患報告状況

疾 病 名		5月			2015年累計
		宮城県	仙台市	県連全域	県全域
二類感染症	結核	7	10	17	118
三類感染症	コレラ			0	1
	細菌性赤痢			0	0
	腸管出血性大腸菌感染症		1	1	6
四類感染症	E型肝炎			0	1
	A型肝炎			0	0
	つつが虫病			0	2
	デング熱			0	1
	レジオネラ症	2		2	5
五類感染症	アメーバ赤痢		2	2	9
	ウイルス性肝炎			0	2
	カルバペネム耐性腸内細菌感染症		3	3	7
	クロイツフェルト・ヤコブ病	1		1	1
	後天性免疫不全症候群			0	5
	ジアルジア症			0	1
	梅毒		1	1	7
	風しん			0	1
	麻しん			0	0
	侵襲性インフルエンザ菌感染症			0	4
	侵襲性肺炎球菌感染症	1	5	6	28
	水痘(入院例)				3

宮城県保健環境センター(宮城県結核・感染症情報センター)

電話 022-257-7228 FAX 022-256-3362

ホームページアドレス: <http://www.pref.miyagi.jp/soshiki/hokans//kansen-center.html>