

宮城県農業協同組合要覧

(令和元事業年度)

令和3年3月

宮城県農政部農政総務課

第19表	〃	購買事業明細－県計－	3 5
第20表	〃	購買事業品目別明細－県計、1 組合平均－	3 7
第21表	〃	販売事業明細－県計、前年度対比、1 組合平均－	3 9
第22表	〃	販売事業品目別明細－県計、1 組合平均－	3 9
第23表	〃	経営諸比率算出表－県計－	4 1

2 個別農協の状況

(1)	設立年月日	4 3
(2)	組合員数等	4 3
(3)	役員数等	4 4
(4)	職員数等	4 5
(5)	正組合員の資格	4 7
(6)	組合員組織	4 8
(7)	組合が実施した事業	4 9
(8)	共同利用施設の状況	5 3
(9)	貸借対照表	5 5
(10)	損益計算書	6 7
(11)	剰余金処分	7 8
(12)	信用事業主要勘定月末平均残高	7 9
(13)	貸出先別貸出金年度末残高	8 1
(14)	購買事業明細	8 3
(15)	販売事業明細	8 5
(16)	店舗数及び売場面積	8 6

凡 例

1 本要覧記載の資料は、次により作成しています。

Ⅲ・第1表 「農業協同組合、農業協同組合連合会及び農事組合法人設立、合併、解散等定例報告」(各年度3月31日現在)

上記以外 「農業協同組合一斉調査票」

2 金額の単位は原則として「千円」としており、端数は各組合で切り捨て又は四捨五入している(各組合で異なる)。そのため、各組合において、内訳を足し上げたものと合計が一致しない場合がある。また、10組合の合計は上記の千円単位の金額を合計したものである。

3 総合農協の組合数は、下表のとおりです。

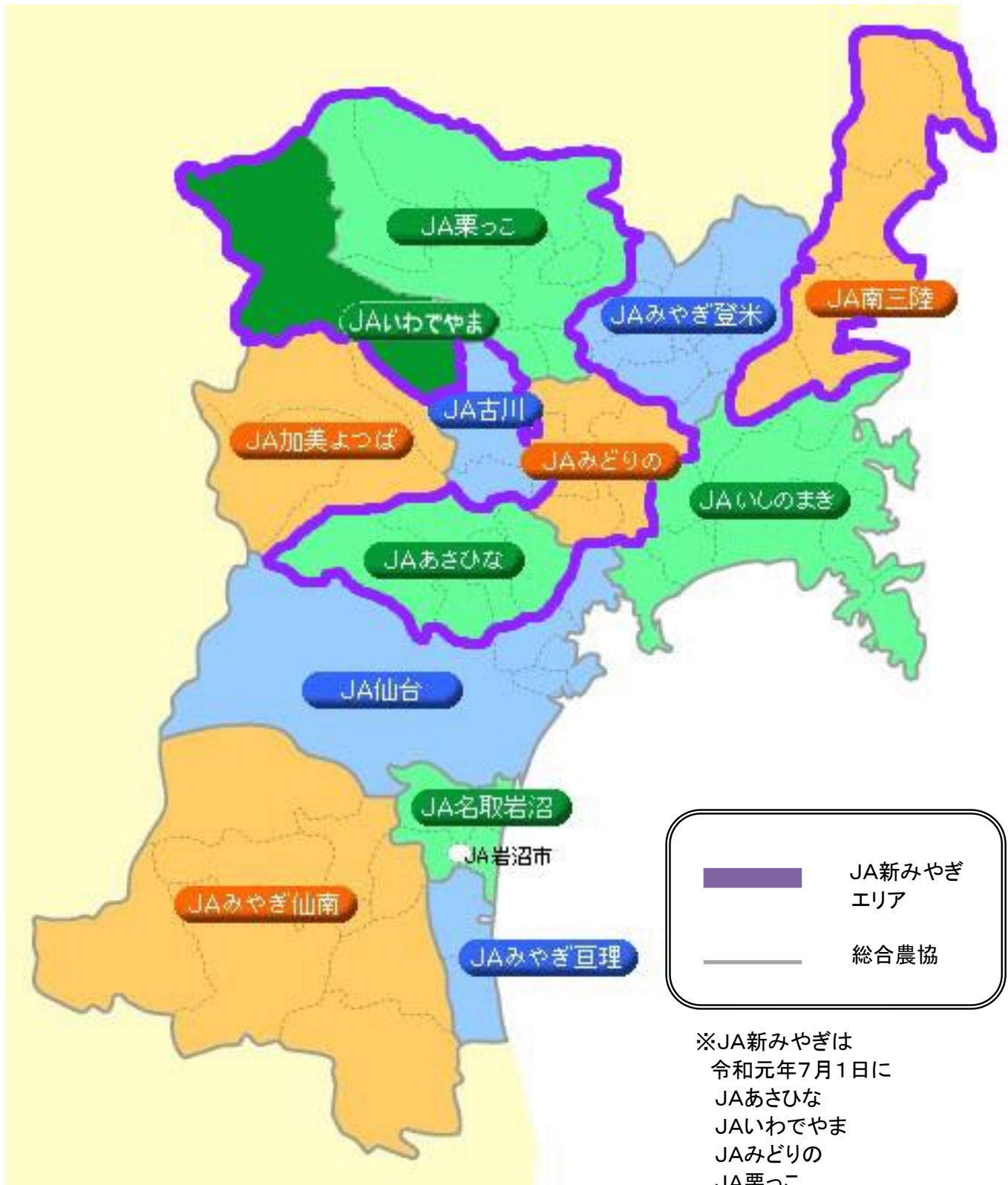
年度		H 2 7	2 8	2 9	3 0	R 0 1
年度末現在組合数(定例報告による)	A	1 4	1 4	1 4	1 4	1 0
うち旧組合により調査した合併組合数	B	—	—	—	—	—
旧組合により調査した組合数	C	—	—	—	—	—
調査対象組合数(A-B+C)	D	1 4	1 4	1 4	1 4	1 0
調査不能組合数	E	—	—	—	—	—
調 査 組 合 数(D-E)	F	1 4	1 4	1 4	1 4	1 0

4 総合農協の地帯区分は次によります。

地帯区分：組合の地区の状況による区分

- (1) 都 市 地 帯：地区内の全面積(山林、水面を除く。)に対する都市計画で定める市街化区域の面積の比率が80%以上のもの。
- (2) 都市的農村地帯：地区内の全面積(山林、水面を除く。)に対する都市計画で定める市街化区域の面積の比率が50%以上の地帯で都市地帯に該当しないもの。
- (3) 中 山 間 地 帯：地区内の全面積(山林、水面を除く。)に対する特定農山村地域(特定農山村地域における農林業の活性化のための基盤整備の促進に関する法律)の指定面積の比率が80%以上のもの。
- (4) 農 村 地 帯：都市地帯、都市的農村地帯、中山間地帯のいずれにも属さないもの。

宮城県総合農協位置図



I 総合農協等一覧表

(令和3年3月1日現在)

総合農協一覧表（10組合）

令和3年3月1日現在

事務所	組合名	住所	電話番号	F A X	設立登記年月日	代表理事就（再）任年月日
大河原	みやぎ仙南	989-1622 柴田町西船迫一丁目 10-3	0224(55)1111	0224(55)1115	H10.4.1	代表理事組合長 舟山 健一 R2.6.26
仙 台	仙 台	983-0039 仙台市宮城野区新田東二丁目 15-2	022(236)2411	022(236)4331	H10.3.2	代表理事組合長 藤澤 和明 R元.6.27
	みやぎ亘理	989-2383 亘理町逢隈田沢字遠原 36	0223(34)0366	0223(34)6662	H9.4.1	代表理事組合長 村山 裕一 H27.6.28
	名取岩沼	981-1224 名取市増田一丁目 12-36	022(384)5111	022(384)2412	H14.4.1	代表理事組合長 根深 雅美 R2.6.26
	岩沼市	989-2432 岩沼市中央二丁目 5-30	0223(22)1255	0223(22)1360	S23.5.20	代表理事理事長 齋 幸一朗 H30.6.19
北 部	古 川	989-6171 大崎市古川北町三丁目 10-36	0229(23)6511	0229(24)0802	H10.4.1	代表理事組合長 佐々木 琢磨 R2.6.26
	加美よつば	981-4122 色麻町四竈字爪木町 14-1	0229(66)1222	0229(65)5156	H11.4.1	代表理事組合長 松本 憲 H30.6.28
北 部 (栗原地域) (仙台) (気仙沼)	新みやぎ	987-2233 栗原市築館照越大ヶ原 43-1	0228(25)9000		R元.7.1	代表理事組合長 大坪 輝夫 R元.7.1
東 部 (登米地域)	みやぎ登米	987-0511 登米市迫町佐沼字中江三丁目 9-1	0220(22)8211	0220(22)4731	H10.4.1	代表理事組合長 佐野 和夫 R2.6.25
東 部	いしのまき	986-0815 石巻市中里五丁目 1-12	0225(22)1111	0225(21)1828	H13.9.3	代表理事組合長 松川 孝行 H29.6.28

2 農業協同組合連合会等一覧表

令和3年3月1日現在

(1) 連合会等

名 称	住 所	電 話 番 号	F A X	代 表 者
宮城県農業協同組合中央会	980-0011 仙台市青葉区上杉一丁目2-16 JAビル宮城7F(総務部)	022(264)8235	022(264)8239	代表理事会長 高橋 正
全国農業協同組合連合会 宮城県本部	980-0011 仙台市青葉区上杉一丁目2-16 JAビル宮城4F(総務課)	022(264)8365	022(261)7481	宮城県本部長 大友 良彦
全国共済農業協同組合連合会 宮城県本部	980-0011 仙台市青葉区上杉一丁目2-16 JAビル宮城8F(総務課)	022(264)8511	022(227)3545	宮城県本部長 梅澤 修一

(2) 関係機関

名 称	住 所	電 話 番 号	F A X	代 表 者
農林中央金庫仙台支店	980-0011 仙台市青葉区上杉一丁目2-16 JAビル宮城3F	022(711)7150	022(713)4021	支店長 徳永 雄亮
宮城県農業信用基金協会	980-0011 仙台市青葉区上杉一丁目2-16 JAビル宮城10F	022(264)8661	022(223)1460	会長理事 高橋 正
宮城県農業会議	981-0914 仙台市青葉区堤通雨宮町4-17 県仙台合同庁舎9F	022(275)9164	022(276)3899	会長 中村 功
(公社)みやぎ農業振興公社	981-0914 仙台市青葉区堤通雨宮町4-17 県仙台合同庁舎9F	022(275)9191	022(275)9195	理事長 寺田 守彦

3 農業協同組合合併の推移（昭和36年度以降）

合併年度	合併組合名	合併参加組合数	被合併組合名	合併年月
36	色麻町	2	色麻, 西色麻	S37.3
37	村田町	3	村田, 沼辺, 菅生	38.3
38	角田市	7	角田, 枝野, 北郷, 藤尾, 桜, 西根, 東根	38.4
〃	白石市	6	白石, 福岡, 大鷹沢, 斉川, 大平, 越河	39.3
〃	丸森町	8	丸森, 大張, 館矢間, 大内, 耕野, 金山, 小斉, 筆甫	39.3
〃	牡鹿町 (55.3 解散)	2	鮎川, 大原	39.3
39	名取市	5	館腰, 高館, 閑上, 愛島, 下増田	39.6
〃	仙台市	8	七郷, 六郷, 生出, 長町, 高砂, 岩切, 西多賀, 中田	40.3
〃	矢本町	3	矢本, 赤井, 大塩	40.3
40	気仙沼市	5	新月, 鹿折, 大島, 松岩, 気仙沼	40.5
〃	大河原町	2	大河原, 金ヶ崎	40.9
〃	宮城	4	大沢, 広瀬, 新川, 広瀬中部	41.3
〃	古川市	11	古川, 荒雄, 富永, 長岡, 宮沢, 東大崎, 志田, 敷玉, 高倉, 本石, 清滝	41.3
〃	石巻市	2	石巻, 蛇田	41.3
〃	川崎市	2	川崎, 富岡	41.3
41	宮城	2	宮城町, 芋沢	41.7
42	若柳町	4	若柳, 有賀, 大岡, 畑岡	43.3

合併年度	合併組合名	合併参加組合数	被合併組合名	合併年月
4 2	宮城大和町	3	小野, 吉岡, 吉田	S 4 3. 3
4 3	小牛田町	3	小牛田, 不動堂, 北浦	4 3. 3
〃	大郷町	4	大谷, 大谷東部, 大松沢, 粕川	4 4. 3
〃	中新田町	3	中新田, 広原, 鳴瀬	4 4. 3
〃	宮城河南町	2	前谷地, 須江	4 4. 3
〃	河北町	3	飯野川, 二俣, 大川	4 4. 3
〃	築館	4	築館, 玉沢, 宮野, 富野	4 4. 3
〃	金成町	3	金成, 萩野, 津久毛	4 4. 3
〃	一迫町	3	一迫, 金田, 長崎	4 4. 3
〃	迫町	3	佐沼, 北方, 新田	4 4. 3
〃	津山町	2	柳津, 横山	4 4. 3
4 4	栗駒町	5	栗駒, 鳥矢崎, 姫松, 岩ヶ崎, 文字	4 4. 4
4 5	金成町	2	金成町, 沢辺	4 6. 3
4 6	一迫町	2	一迫町, 花山村	4 7. 3
4 7	志津川町	3	志津川, 入谷, 戸倉	4 7. 5
〃	柴田	3	大河原, 船岡, 槻木	4 7. 5
〃	白石市	2	白石市, 七ヶ宿	4 8. 2
4 9	河北	2	河北町, 雄勝	4 9. 4
〃	宮城東和	3	米谷, 錦織, 米川	5 0. 2

合併年度	合併組合名	合併参加組合数	被合併組合名	合併年月
57	歌津町	2	歌津町, 歌津町浜区	S57.5
59	鳴瀬町	2	野蒜, 宮戸	59.5
60	多賀城市	2	多賀城市, 塩釜市	61.3
63	宮城田尻町	2	田尻中央, 宮城田尻	H元.3
〃	米山町	4	米山町, 米岡, 短台, 登米郡吉田	元.3
〃	中田町	4	石森, 宝江, 中田町上沼, 浅水	元.3
H元	小牛田町	2	小牛田町, 中埜	元.7
〃	栗駒	3	栗駒町, 鶯沢町, 尾松	2.3
〃	小野田町	2	小野田町, 西小野田	2.3
3	石巻市	3	石巻市, 石巻市渡波, 稲井	4.3
5	宮崎町	2	宮崎, 賀美石	6.3
〃	河北	2	河北, 大谷地	6.3
〃	桃生町	2	桃生, 中津山	6.3
〃	鳴瀬町	2	鳴瀬町, 宮城小野	6.3
6	本吉町	3	本吉町津谷, 本吉小泉, 本吉町大谷	7.3
7	宮城河南町	3	宮城河南町, 広渕, 宮城北村	7.4
〃	みどりの	10	宮城松山町, 鹿島台町, 涌谷町, 涌谷黄金, 籠岳, 宮城田尻町, 沼部, 大貫, 小牛田町, 宮城南郷	8.3
8	栗っこ	8	築館, 若柳町, 栗駒, 高清水町, 一迫町, 瀬峰町, 金成町, 志波姫町	8.4

合併年度	合併組合名	合併参加組合数	被合併組合名	合併年月
9	あさひな	6	宮城大和町，大和町鶴巣，大和町落合，大郷町，富谷町，大衡村	H9. 4
〃	みやぎ亘理	6	亘理町，亘理町荒浜，吉田，逢隈，坂元，山下	9. 4
〃	いわでやま	4	岩出山町，西大崎，真山，一栗	9. 4
〃	仙 台	7	仙台市，仙台原町，秋保町，宮城松島町，仙台市西，宮城，利府町	10. 3
10	みやぎ仙南	7	白石市，角田市，蔵王町，柴田，村田町，川崎町，丸森町	10. 4
〃	古 川	4	古川市，西古川，三本木町，伊場野	10. 4
〃	みやぎ登米	8	迫町，登米町，宮城東和，中田町，宮城豊里町，米山町，石越町，南方町	10. 4
11	加美よつば	4	中新田町，小野田町，宮崎町，色麻町	11. 4
〃	南 三 陸	4	志津川町，津山町，本吉町，歌津町	11. 4
13	南 三 陸	3	南三陸，気仙沼市階上，気仙沼市	13. 7
〃	いしのまき	9 (10)	石巻市，河北，矢本町，宮城河南町，鹿又，桃生町，鳴瀬町，北上町，女川町，（牡鹿経済：専門農協）	13. 9
14	仙 台	4	仙台，多賀城市，仙台市泉，七ヶ浜町	14. 4
〃	名取岩沼	5	増田，名取市，千貫，玉浦，玉浦中央	14. 4
15	いわでやま	2	いわでやま，鳴子町	15. 12
R元	新みやぎ	5	みどりの，栗っこ，南三陸，あさひな，いわでやま	R元. 7

（注1）合併助成法が制定された昭和36年以降のものを記載している。

Ⅱ 総合農協の概要 (県計値)

本県農業協同組合の概要

「農業協同組合、農業協同組合連合会及び農事組合法人設立、合併、解散等定例報告」に基づく令和2年3月31日現在の組合数は、信用事業及び共済事業を行う総合農協10組合、専門農協47組合の合計57組合となっております。

以下については、信用事業及び共済事業を行う総合農協の概要をとりまとめたものです。

1 組合の概要

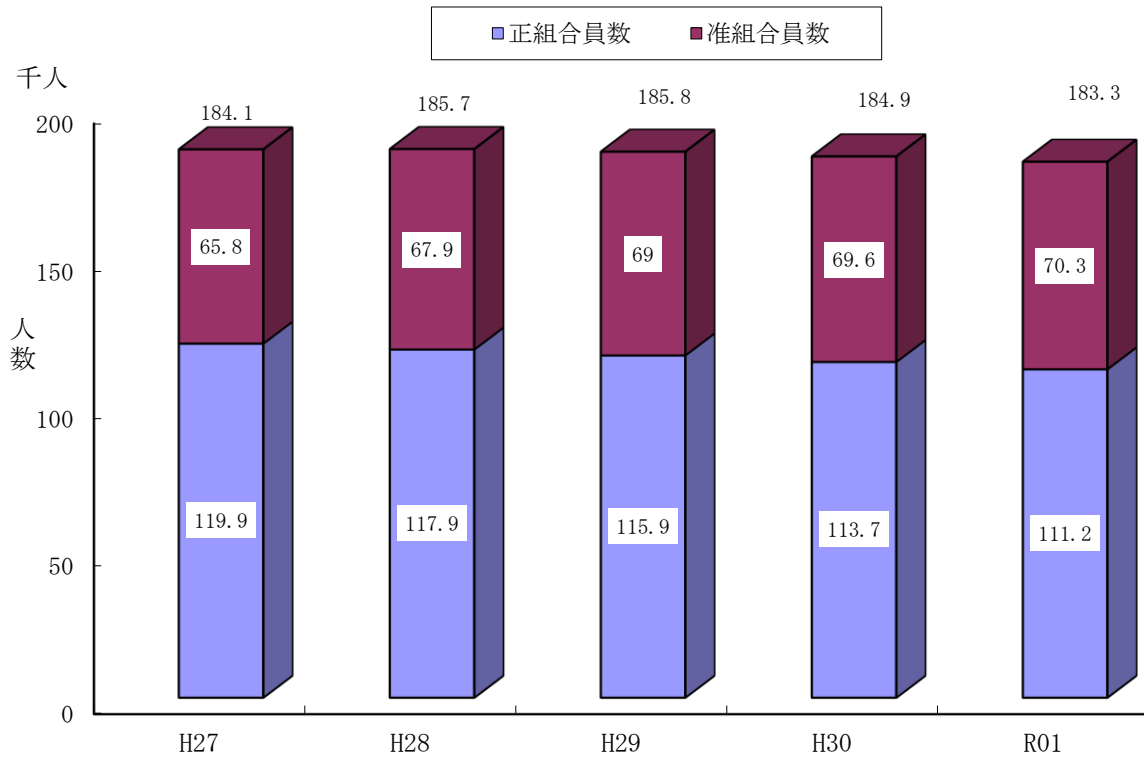
(1) 地帯別及び規模別組合数

年度	地帯							正組合員戸数規模				
	計	純農村			都市的 山村	山村	漁村	計	500戸 未満	500 ～ 999戸	1,000 ～ 1,999戸	2,000戸 以上
		田作	畑作	畑作								
S35	214	74	79	8	15	24	14	214	107	93	14	—
S40	158	61	44	2	17	20	14	158	65	70	16	7
S50	115	49	26	2	17	9	12	115	53	24	27	11
S60	110	47	23	1	18	12	9	110	24	49	26	11
H05	97	37	20	1	22	9	8	97	19	37	27	14
H06	93	33	22	1	23	7	7	93	17	34	27	15
	計	都市	都市的農村	中山間	農村							
H27	14	0	4	3	7			14	1	0	0	13
H28	14	0	4	3	7			14	1	0	0	13
H29	14	0	4	3	7			14	1	0	0	13
H30	14	0	4	3	7			14	1	0	0	13
R01	10	0	4	0	6			10	1	0	0	9

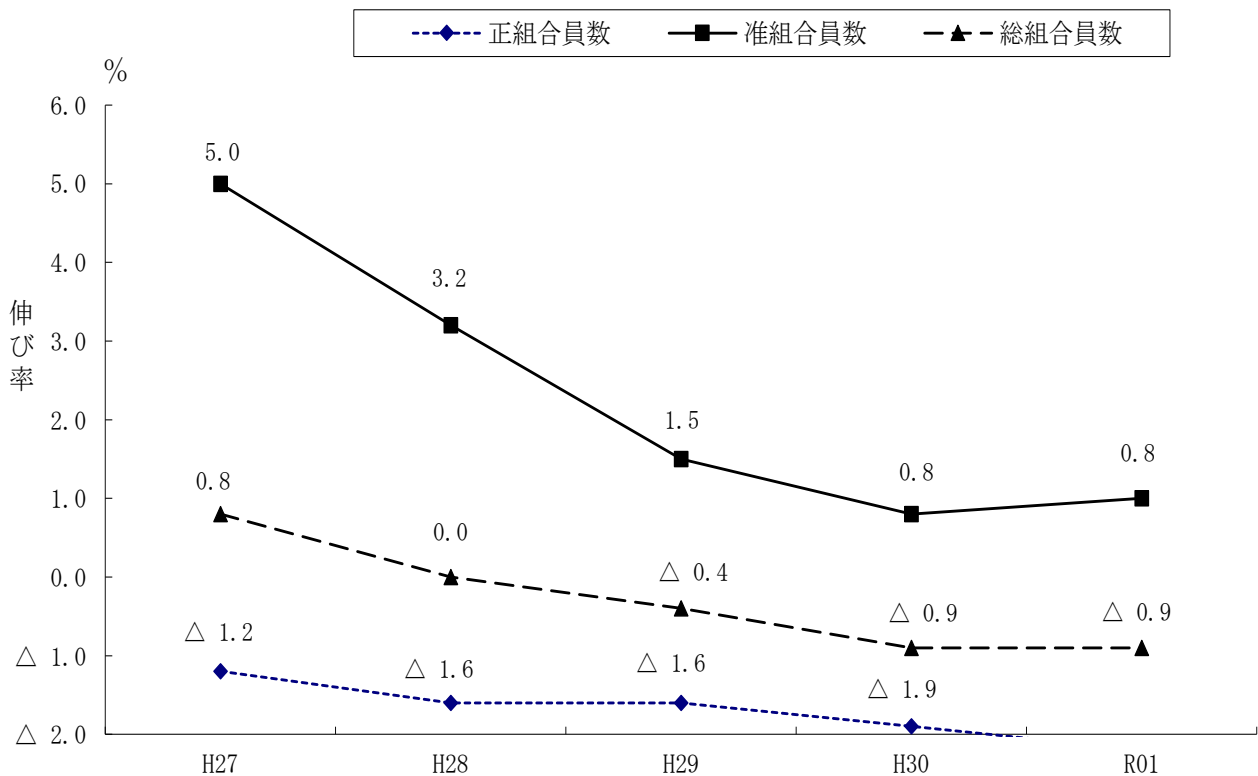
(2) 地帯別、規模別（正組合員戸数）農協の状況

規模別 地帯別	500戸未満	500～999戸	1,000～ 1,999戸	2,000～ 2,999戸	3,000戸 以上	計	構成比 (%)
都市地帯						0	—
都市的 農村地帯	岩沼市				仙台 名取岩沼 いしのまき	4	40.0
農村地帯					みやぎ仙南 みやぎ亙理 古川 加美よつば 新みやぎ みやぎ登米	6	60.0
中山間地帯						0	—
計	1	0	0	0	9	10	—
構成比 (%)	10.0	0	0	0	90.0	—	100.0

(3) 組合員数



(4) 組合員数対前年伸び率



組合員数は、正組合員数が111,164人、准組合員数が70,342人で、正組合員数は、前年より2,524人減少し28年連続の減少となった。准組合員は前年より727人増加した。

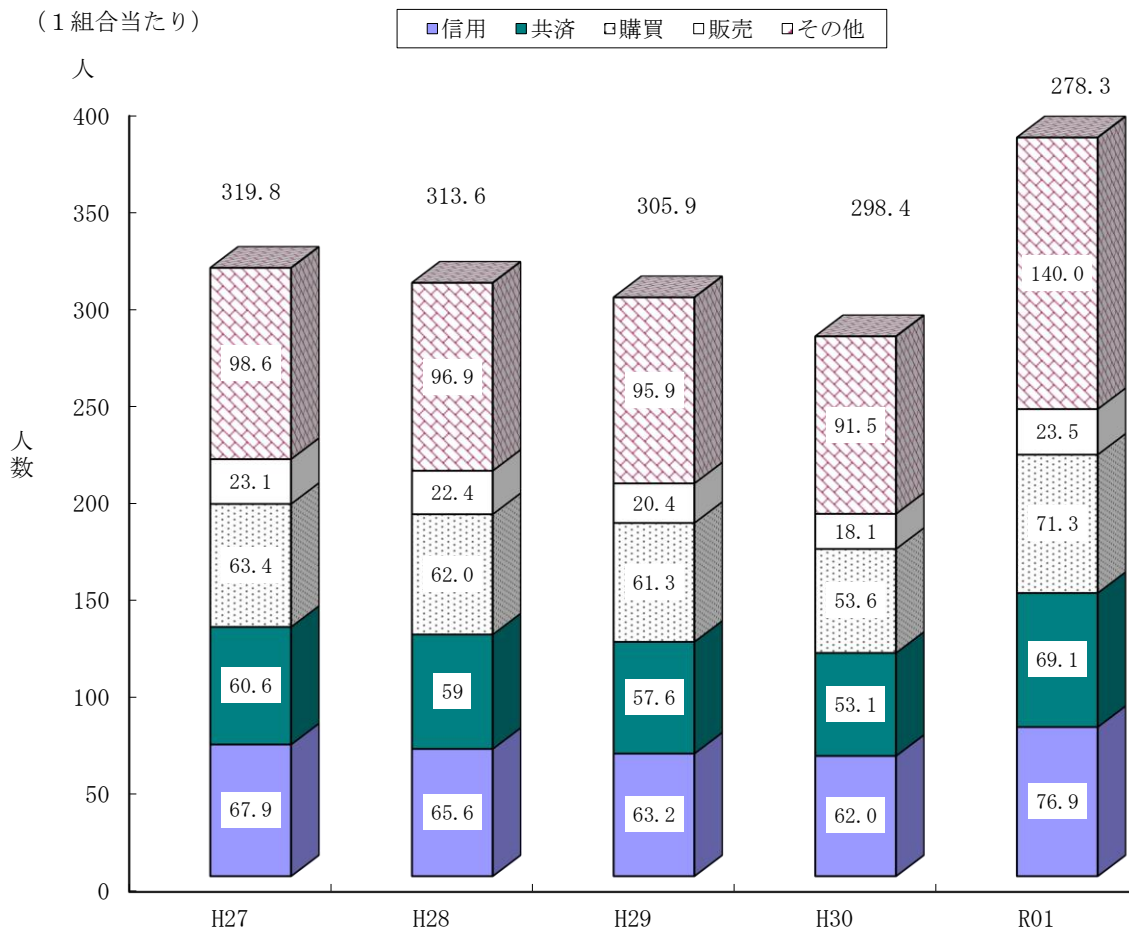
(5) 役職員

(単位：人)

年度	役員数					職員数				
	経営 管理 委員	理事		監事	計	参事	営農 指導員		その他 職員	計
		常勤	非常勤							
H29	7	57	238	67	369	0	411	-	3,767	4,178
H30	5	58	236	69	368	0	408	-	3,488	3,896
R1	5	55	180	48	288	0	382	-	3,426	3,808

(6) 担当業務別職員割合比較

(1組合当たり)



役員数は理事、監事等合わせて288人で、前年度より80人減少した。

職員数は3,808人で、前年度より88人減少した。

1組合当たりの役員数は28.8人で、職員数は380.8人となった。

2 財務の状況

(1) 自己資本の状況

(単位：千円、%)

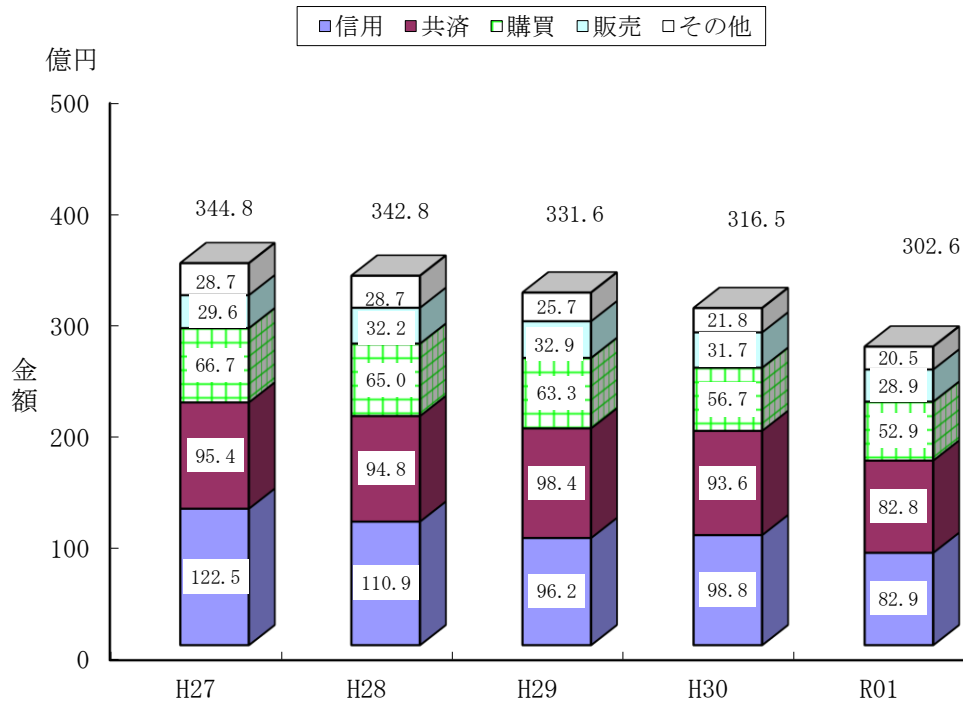
区 分		H29 年度	30 年度	R1 年度	1 組合当たり	前年度比
自 己 資 本	出 資 金	35,704,958	35,494,513	35,327,463	3,532,746	99.5%
	回 転 出 資 金	—	—	—	—	—
	資 本 準 備 金	69,620	69,620	69,620	6,962	100.0%
	諸 積 立 金	42,437,927	43,142,036	44,887,373	4,488,737	104.0%
	評 価 差 額 金	2,064,549	2,054,405	1,683,094	168,309	81.9%
	当期末処分剰余金	3,841,292	4,723,128	4,433,392	443,339	93.9%
	(当期末処分損失金)	—	—	—	—	—
	処 分 未 済 持 分	△510,986	△602,090	△601,438	△60,144	99.9%
	再 評 価 差 額 金	11,206,495	10,629,816	10,551,390	1,055,139	99.3%
	計 (A)	94,813,879	95,511,449	96,280,908	9,628,091	100.8%
固 定 資 産 等	固定資産 (B)	64,919,868	63,505,354	62,681,405	6,268,141	98.7%
	うち主務大臣指定資金 (C)	496,045	751,893	821,315	82,132	109.2%
	外部出資 (D)	56,251,146	65,435,684	65,389,151	6,538,915	99.9%
	うち主務大臣指定出資金 (E)	54,951,818	64,152,297	63,820,235	6,382,024	99.5%
固 定 比 率	(A) / ((B) - (C))	147.2	152.2	155.6	—	—
	(A) / (B - C + D - E)	144.3	149.2	151.8	—	—

(2) 損益の状況

(単位：千円、%)

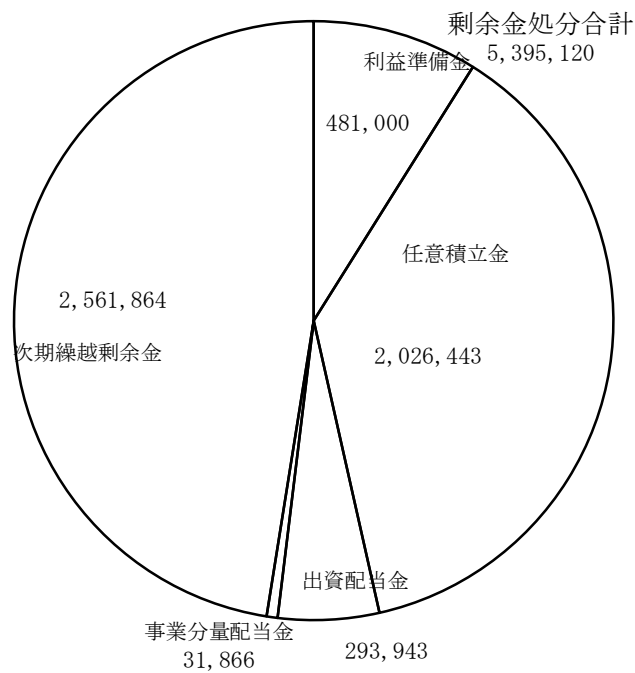
科 目	H29 年度	30 年度	R1 年度	1 組合当たり	前年度比	構成比
信用事業総利益	9,623,929	9,877,284	8,290,600	829,060	83.9%	30.9%
共 済 〃	9,838,460	9,362,763	8,283,032	828,303	88.5%	30.9%
購 買 〃	6,326,291	5,672,370	5,287,781	528,778	93.2%	19.7%
販 売 〃	3,294,991	3,172,528	2,886,453	288,645	90.4%	10.8%
その他 〃	2,570,868	2,183,502	2,048,207	204,821	93.8%	7.6%
計	31,654,588	30,268,484	26,796,104	2,679,610	88.5%	100.0%
事業管理費	29,693,626	28,076,603	25,615,199	2,561,520	91.2%	—
事業利益	1,960,959	2,191,875	1,180,902	118,090	53.9%	—
当期剰余(損失)金	1,762,163	1,370,718	1,624,399	162,440	118.5%	—
当期末処分剰余金	3,841,292	4,723,128	4,433,392	443,339	93.9%	—
(当期末処分損失金)	—	—	—	—	—	—

(3) 事業総利益等



(4) 剰余金処分状況

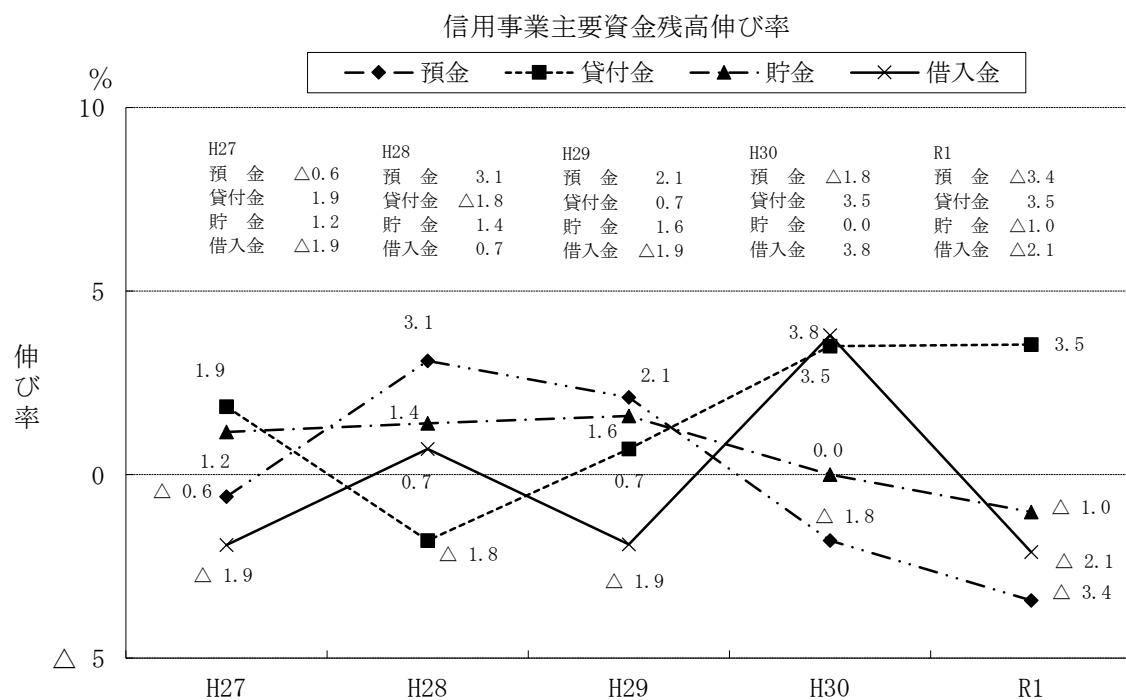
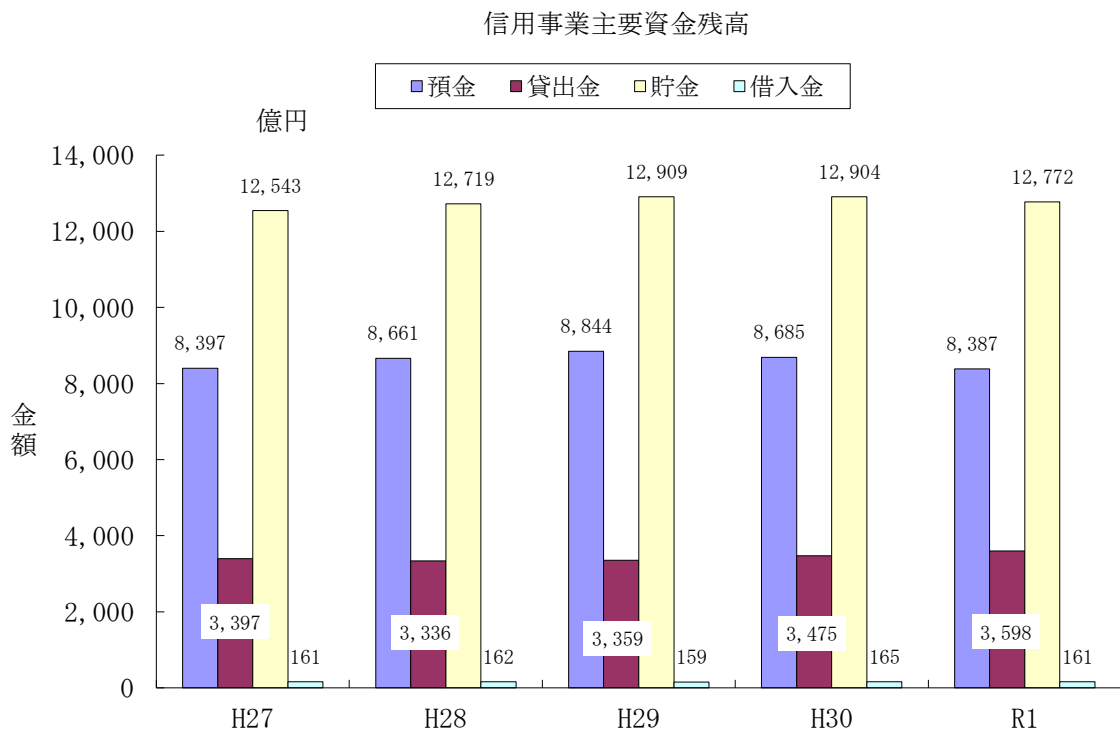
(単位：千円)



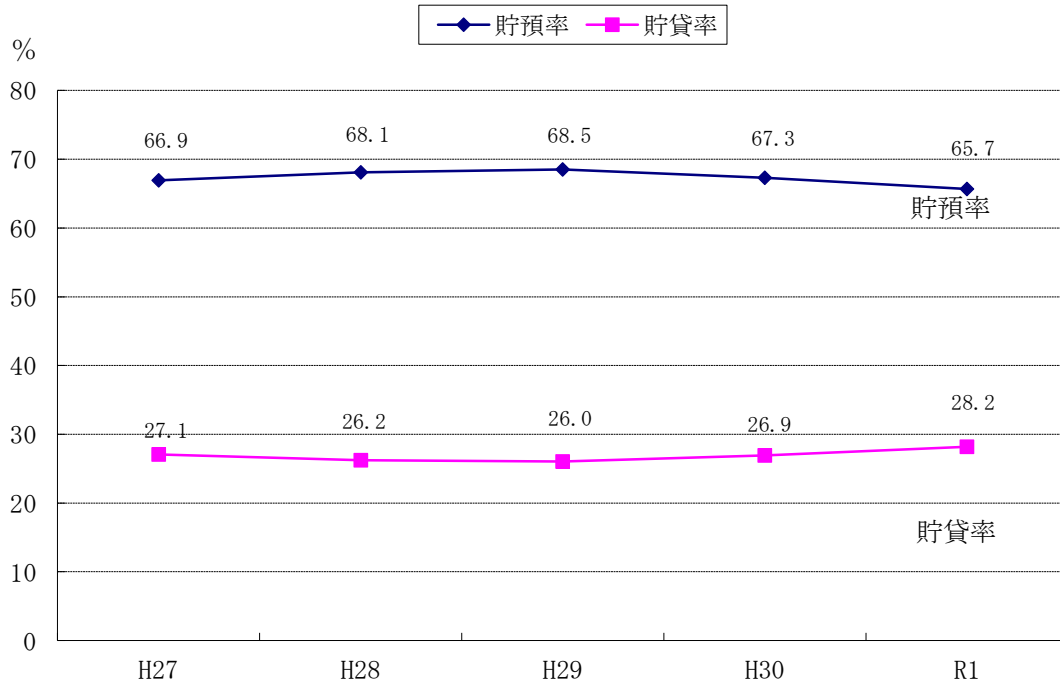
事業総利益は268.0億円（1組合当たり26.8億円）で、前年度より34.7億円減少した。

3 主要事業の概要

(1) 信用事業

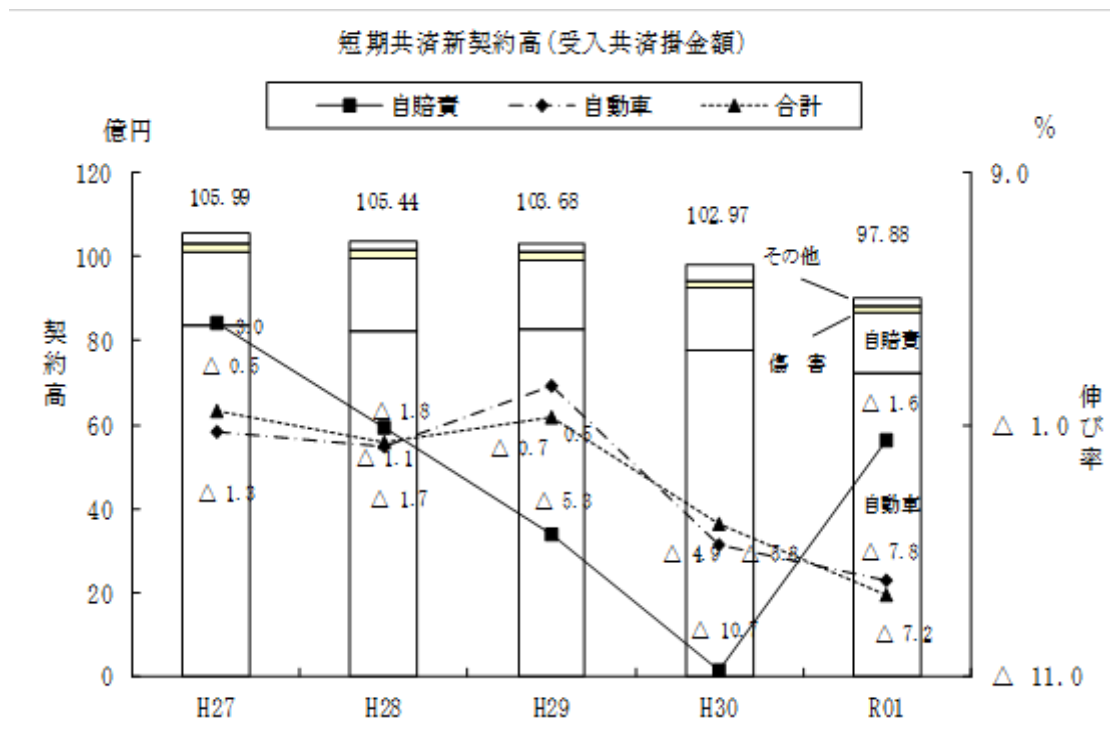
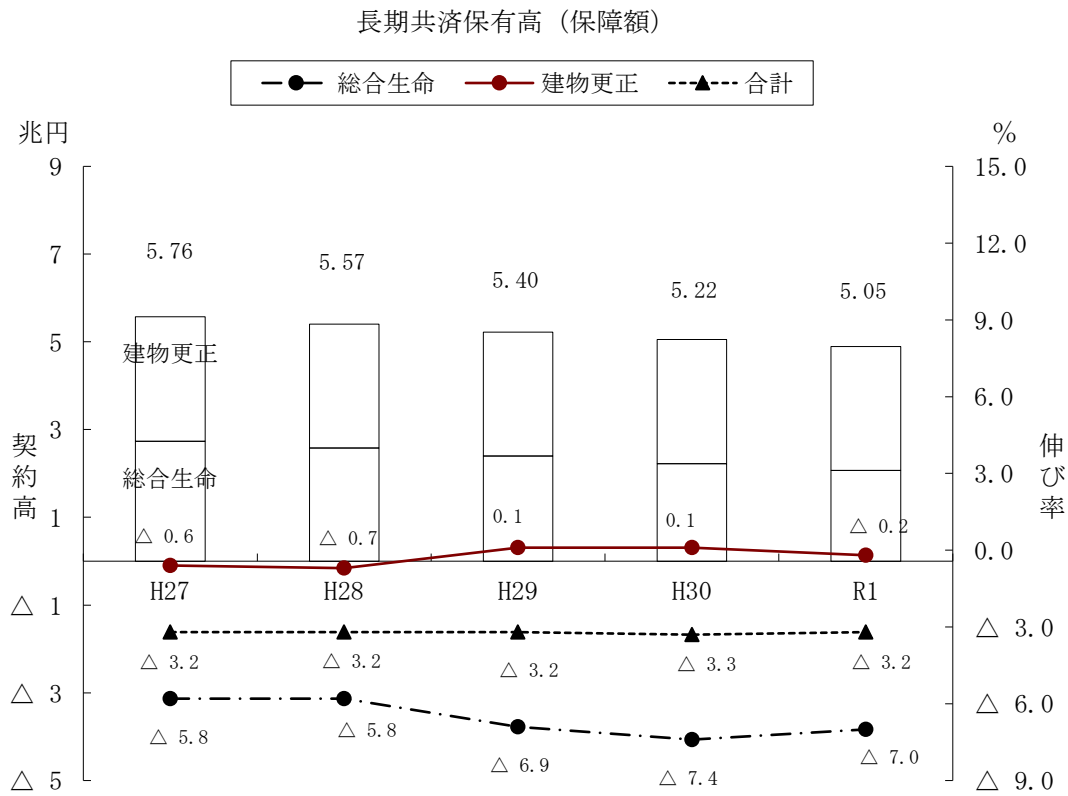


貯貸率・貯預率の推移



- 【預 金】 預金残高は8, 387億円で、前年度より298億円減少した。
- 【貸出金】 貸出金残高は3, 598億円で、前年度より123億円増加した。
- 【貯 金】 貯金残高は12, 772億円で、前年度より132億円減少した。
- 【借入金】 借入金は161億円で、前年度より4億円減少した。

(2) 共済事業

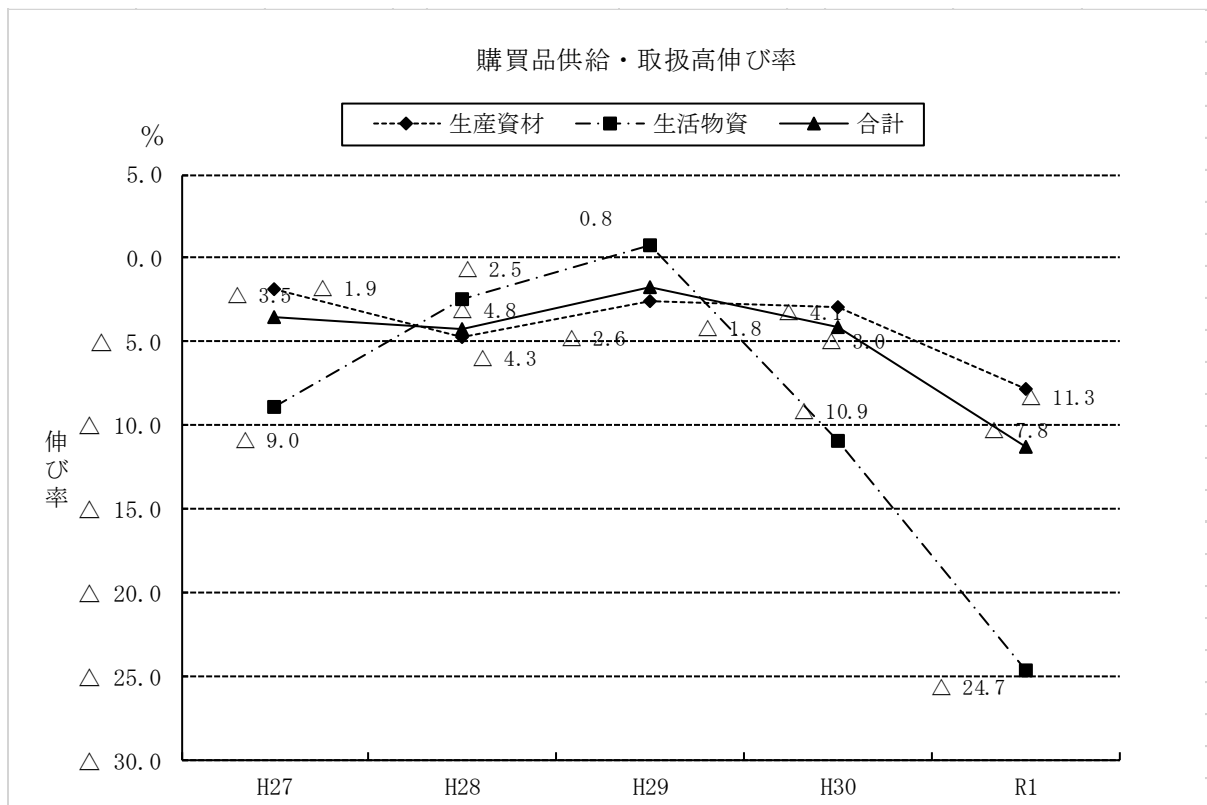
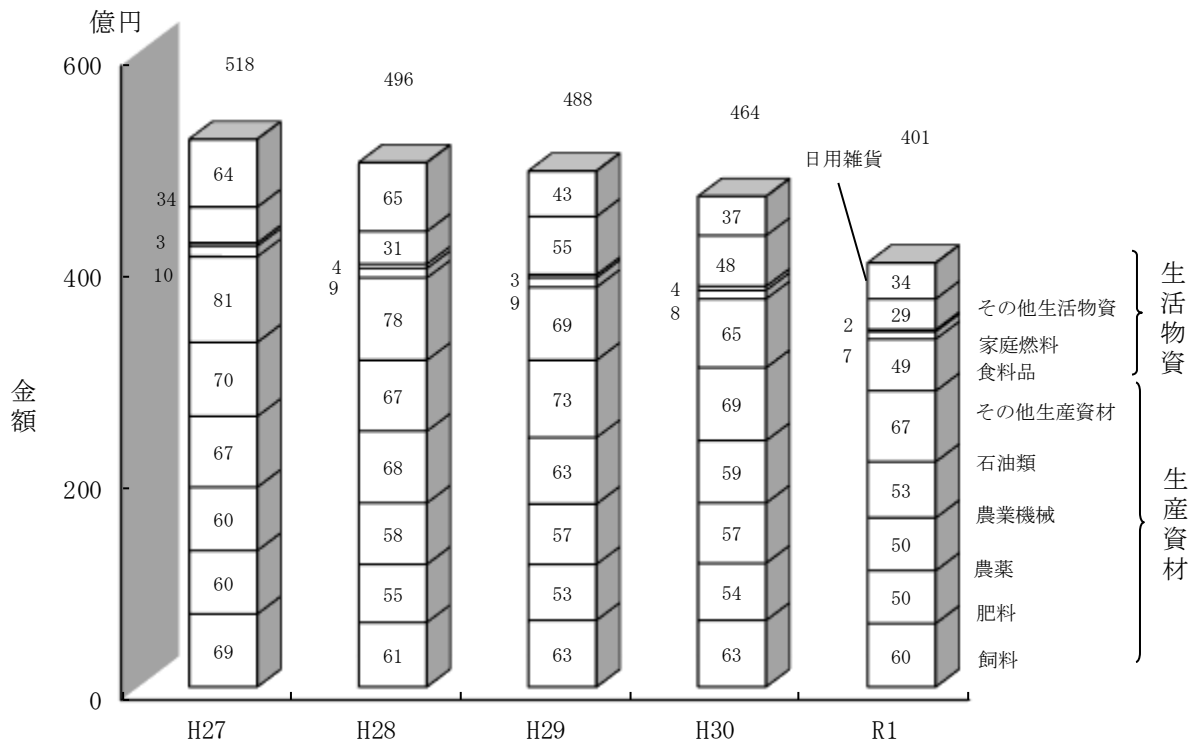


【長期共済】 長期共済保有高は4.89兆円で、前年度より0.16兆円減少した。

【短期共済】 短期共済新契約高は90.28億円で、前年度より7.60億円減少した。

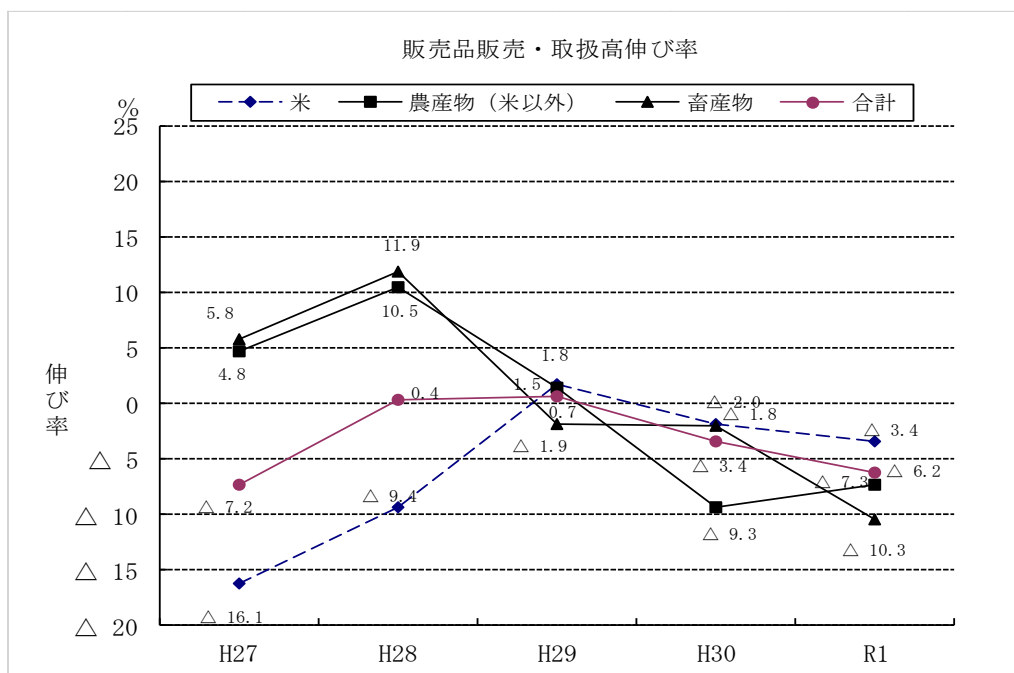
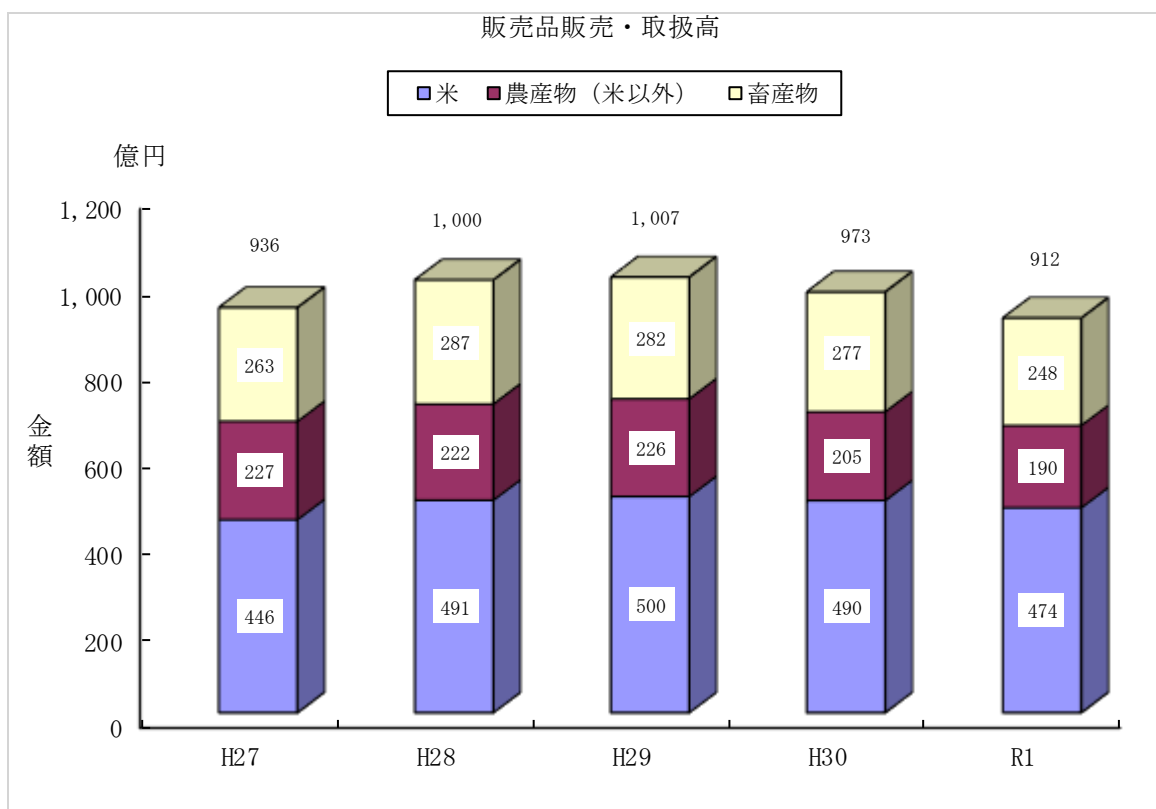
(3) 購買事業

購買品供給・取扱高



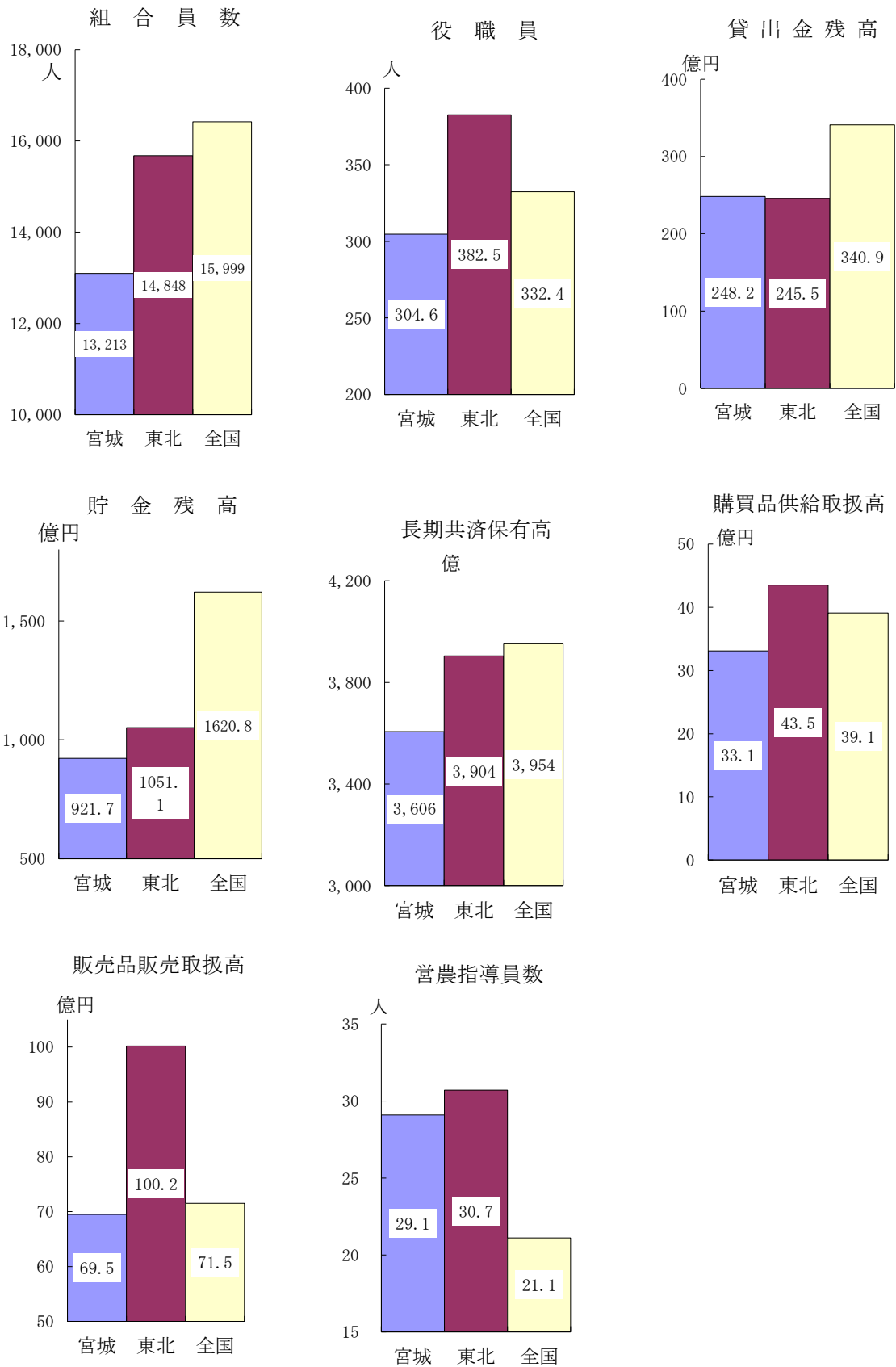
購買品供給・取扱高は410億円で、前年度より53億円減少した。

(4) 販売事業



販売品販売・取扱高は912億円で、前年度より61億円減少した。

4 全国との比較（1組合当たり）



※ 数値は、平成30事業年度総合農協統計から抜粋

III 統計表

1 県全体の状況

第1表 農業協同組合（連合会、単位農協）業種別組合数 一県計（年度末）一

(単位：連合会、組合)

	中 央 会	連 合 会										単 位 農 協														
		信 用	経 済	共 済	厚 生	養 蚕	畜 産	開 拓	拓 殖	酪 農	農 村 工 業	計	業 種 別								地 区 別					
													総 合	一 般	養 鶏	畜 産 ・ 酪 農	園 芸 特 産	農 村 工 業	農 事 放 送	そ の 他	計	県 区 域	県 区 域 未 満	市 町 村 区 域	市 町 村 区 域 未 満	計
H27	出資	-	-	-	-	-	-	-	-	-	0	14	-	1	2	-	1	-	8	26	1	19	1	5	26	
	非出資	1	-	-	-	-	-	-	-	-	1	-	-	-	2	1	-	-	60	63	-	-	1	62	63	
	計	1	-	-	-	-	-	-	-	-	1	14	-	1	4	1	1	-	68	89	1	19	2	67	89	
28	出資	-	-	-	-	-	-	-	-	-	0	14	-	1	2	-	1	-	8	26	1	19	1	5	26	
	非出資	1	-	-	-	-	-	-	-	-	1	-	-	-	2	1	-	-	60	63	-	-	1	62	63	
	計	1	-	-	-	-	-	-	-	-	1	14	-	1	4	1	1	-	68	89	1	19	2	67	89	
29	出資	-	-	-	-	-	-	-	-	-	0	14	-	1	3	-	1	-	6	25	1	17	-	7	25	
	非出資	1	-	-	-	-	-	-	-	-	1	-	-	-	2	1	-	-	58	61	-	-	1	60	61	
	計	1	-	-	-	-	-	-	-	-	1	14	-	1	5	1	1	-	64	86	1	17	1	67	86	
30	出資	-	-	-	-	-	-	-	-	-	0	14	-	1	2	-	0	-	3	20	1	13	-	6	20	
	非出資	1	-	-	-	-	-	-	-	-	1	-	-	-	-	1	-	-	40	41	-	-	-	41	41	
	計	1	-	-	-	-	-	-	-	-	1	14	-	1	2	1	0	-	43	61	1	13	0	47	61	
R1	出資	-	-	-	-	-	-	-	-	-	0	10	-	1	2	-	0	-	3	16	1	11	-	4	16	
	非出資	1	-	-	-	-	-	-	-	-	1	-	-	-	-	1	-	-	40	41	-	-	-	41	41	
	計	1	-	-	-	-	-	-	-	-	1	10	-	1	2	1	0	-	43	57	1	11	0	45	57	

第2表 総合農協地帯別、規模別組合数 一県計一

(単位：組合)

年 度	地 帯					規 模				
	計	都 市	都市の 農村	農 村	中山間	計	500戸未満	500 ~999戸	1,000 ~1,999戸	2,000戸以上
H27	14	0	4	7	3	14	1	0	0	13
28	14	0	4	7	3	14	1	0	0	13
29	14	0	4	7	3	14	1	0	0	13
30	14	0	4	7	3	14	1	0	0	13
R1	10	0	4	6	0	10	1	0	0	9

第3表 総合農協組合員数

(単位：人、戸、団体)

年 度	正組合員数			准組合員		合 計	
	個 人	左の戸数	法人	個 人	法人	個 人	法人
県 計							
H27	119,521	93,601	375	63,343	2,436	182,864	2,811
28	117,457	92,078	418	65,499	2,439	182,956	2,857
29	115,501	91,038	461	66,600	2,413	182,101	2,874
30	113,201	89,659	487	67,202	2,413	180,403	2,900
R1	110,640	88,172	524	67,945	2,397	178,585	2,921
1組合当たり							
H27	8,537	6,686	27	4,525	174	13,062	201
28	8,390	6,577	30	4,679	174	13,068	204
29	8,250	6,503	33	4,757	172	13,007	205
30	8,086	6,404	35	4,800	172	12,886	207
R1	7,903	6,298	37	4,853	171	12,756	209

第4表 総合農協役員数

(単位：人)

年 度	役 員 数					職 員 数				
	経 営 管 理 委 員	理 事		監 事	計	参事	営農 指 導 員	／	その他 職 員	計
		常 勤	非常勤							
県 計										
H27	7	57	245	71	380	0	411		3,980	4,460
28	7	58	244	71	380	0	398		3,885	4,378
29	7	57	238	67	369	0	411		3,767	4,283
30	5	58	236	69	368	0	408		3,488	3,896
R1	5	55	180	48	288	0	382		3,426	3,808
1組合当たり										
H27	0.5	4.1	17.5	5.1	27.1	0.0	29.4		284.3	318.6
28	0.5	4.1	17.4	5.1	27.1	0.0	28.4		277.5	312.7
29	0.5	4.1	17.0	4.8	26.4	0.0	29.4		269.1	305.9
30	0.4	4.1	16.9	4.9	26.3	0.0	29.1		249.1	278.3
R1	0.4	3.9	12.9	3.4	20.6	0.0	27.3		244.7	272.0

第5表 総合農協業務別担当職員数 - 1組合当たり -

(単位：人、%)

年 度	信 用	共 済	購 買	販 売	保 管	運 送	加 工	利 用	指 導	その他	計
28	65.6	59.0	62.0	22.4	5.2	0.4	10.8	29.4	51.1	305.9	
29	63.2	57.6	61.3	20.4	5.1	0.4	10.5	28.7	51.2	298.4	
30	62.0	53.1	53.6	18.1	4.8	0.4	10.3	28.3	47.8	278.3	
R1	76.9	69.1	71.3	23.5	6.7	2.0	13.9	38.8	78.6	380.8	

第6表 総合農協種類別営農指導員数 - 県計 -

(単位：人)

年 度	耕 種	養 蚕	畜 産	野 菜	果 樹	農 家 の 経 営 指 導	農 業 機 械 技 術 指 導	その他	計
28	103	76	68	4	91	17	39	398	
29	107	76	69	6	98	16	39	411	
30	108	75	67	12	88	13	45	408	
R1	116	65	75	7	99	0	20	382	

第7表 総合農協職員の9月の給与総額、年齢及び勤務年数 (1職員当たり)

(単位：千円、歳、年)

年 度	給 与 総 額			年 齢			勤 務 年 数		
	男	女	全 体	男	女	全 体	男	女	全 体
H27	313	234	285	44	38	42	20	13	18
28	305	235	281	43	38	41	20	13	18
29	306	234	280	43	38	41	20	13	17
30	301	231	275	43	38	41	20	13	17
R1	307	240	282	43	37	41	19	13	17

第8表 総合農協

資産の部

科目		年度					
		H27	28	29	30	R1	
信用事業資産	現金	9,647,365	9,166,659	8,898,057	9,094,302	10,115,033	
	預金	系統外	836,131,929	863,949,568	882,787,486	864,201,757	834,773,340
		小計	3,537,810	2,133,192	1,587,102	4,270,216	3,936,704
		金銭信託・有価証券等	839,669,747	866,082,766	884,374,595	868,471,982	838,710,049
	貸出金	証書貸付	69,359,226	62,626,828	59,761,231	58,979,866	57,413,191
		その他貸付	319,121,456	314,594,449	317,834,751	325,786,069	336,304,285
		貸出金計	20,546,948	19,024,102	18,044,642	21,714,205	23,500,551
		その他の信用事業資産	339,668,412	333,618,558	335,879,400	347,500,279	359,804,842
		債務保証見返	1,335,791	1,296,262	1,621,778	2,067,985	2,110,215
	貸倒引当金	647,612	591,835	558,199	536,982	430,747	
信用事業資産計	-4,253,013	-3,274,362	-2,898,529	-2,441,368	-2,058,705		
	1,256,075,163	1,270,058,562	1,288,194,748	1,284,210,054	1,266,525,385		
共済事業資産	共済貸付金	1,689,230	1,682,124	1,617,771	16,274	466	
	共済未収利息	20,305	18,264	18,040	323	11	
	その他の共済事業資産	29,381	35,119	73,648	48,483	83,816	
	貸倒引当金	-3,997	-3,828	-3,556	-26	-12	
	共済事業資産計	1,734,929	1,731,693	1,705,906	65,054	84,281	
経済事業資産	受取手形	1,890	0	0	0	0	
	経済事業未収金	(うち購買未収金)	14,193,337	13,003,836	13,110,065	12,917,578	12,912,205
		(うち販売未収金)	(12,901,626)	(11,865,047)	(11,735,976)	(11,453,529)	(11,554,351)
		経済受託債権	(934,900)	(780,169)	(1,039,133)	(1,159,103)	(978,015)
	棚卸資産	8,848,369	5,550,663	6,135,419	6,814,309	7,449,256	
	その他の経済事業資産	2,934,686	2,916,492	2,943,183	2,795,627	2,818,403	
	貸倒引当金	4,948,335	5,739,295	6,085,712	5,837,986	5,447,722	
	経済事業資産計	-547,347	-511,508	-479,165	-460,315	-423,915	
	30,379,281	26,698,797	27,795,230	27,905,200	28,203,679		
雑資産	3,790,277	3,703,427	3,325,272	3,012,661	3,481,795		
事業資産計	1,291,979,650	1,302,192,479	1,321,021,156	1,315,192,969	1,298,295,140		
固定資産	有形固定資産	64,782,132	65,422,349	64,919,868	63,505,354	62,681,405	
	無形固定資産	178,815	150,053	140,181	135,810	143,887	
	固定資産計	64,960,953	65,572,406	65,060,053	63,641,170	62,825,298	
外部出資	系統外	52,440,510	52,440,510	52,440,508	61,633,687	61,298,195	
	子会社	2,498,310	2,504,130	2,511,310	2,518,610	2,552,040	
	外部出資等損失引当金	581,631	595,881	895,881	817,581	803,331	
	外部出資計	-94,234	-94,774	-89,670	-17,055	-790	
		55,928,116	55,951,827	56,251,146	65,435,684	65,389,151	
繰延税金資産	425,730	457,253	353,428	342,622	410,405		
再評価に係る繰延税金資産	0	0	0	0	0		
繰延資産	0	0	0	35,249	0		
資産合計	1,413,294,490	1,424,174,006	1,442,685,823	1,444,647,731	1,426,920,022		

貸借対照表 一県計一

負債・資本の部

(単位：千円)

科目		年度				
		H27	28	29	30	R1
信用事業負債	貯蓄金	508,878,591	517,715,422	531,193,872	554,822,281	589,032,198
	要求払	745,460,064	754,135,528	759,734,433	735,602,460	688,220,415
	定期性	1,254,338,661	1,271,850,958	1,290,928,315	1,290,424,745	1,277,252,619
	小計	1,254,338,661	1,271,850,958	1,290,928,315	1,290,424,745	1,277,252,619
	借入金	1,292,860	1,403,822	1,102,713	1,686,268	1,338,203
	証書借入金	14,770,000	14,770,000	14,770,000	14,770,000	14,770,000
	その他借入金	16,062,859	16,173,821	15,872,712	16,456,268	16,108,203
	小計	647,612	591,835	558,199	536,982	430,747
	債務保証	—	—	—	—	—
	諸引当金	5,400,854	3,552,504	4,486,806	8,314,759	5,621,106
その他の信用事業負債	1,276,450,000	1,292,169,133	1,311,846,044	1,315,732,769	1,299,412,686	
信用事業負債計						
共済事業負債	共済借入金	1,684,311	1,675,249	1,608,831	7,792	0
	共済資金	5,969,384	4,804,383	3,779,617	3,877,831	2,632,608
	共済未払利息	20,242	18,158	17,951	160	0
	未経過共済付加収入等	3,171,835	3,079,861	2,925,296	2,758,790	2,621,918
	共済未払費用	9,744	9,786	15,547	5,984	3,761
	その他	16,186	22,007	12,894	21,350	2,723
	共済事業負債計	10,871,733	9,609,468	8,360,161	6,671,923	5,261,018
経済事業負債	支払手形	—	—	—	—	—
	経済事業未払金	6,820,943	6,301,474	5,927,437	5,971,995	5,983,082
	経済受託債務	6,324,798	2,404,242	2,250,717	2,251,629	2,263,622
	貸倒引当金	—	—	—	—	—
	その他経済事業負債	246,071	253,251	285,187	271,892	235,526
	経済事業負債計	13,391,824	8,958,975	8,463,355	8,495,530	8,482,242
設備借入金	雑負債	619,749	492,397	496,045	751,893	821,315
	退職給与引当金	4,039,615	3,852,156	4,154,771	3,856,892	3,423,114
	賞与引当金	8,604,166	8,062,260	7,572,364	6,897,609	6,868,966
	貸倒引当金	909,786	883,342	872,925	831,867	767,711
	その他引当金	—	—	—	—	—
	繰延税金負債	488,317	470,257	443,433	444,143	295,453
繰延税金負債	繰延税金負債	600,932	414,859	364,126	393,829	291,210
	再評価に係る繰延税金負債	5,364,532	5,329,372	5,298,670	5,059,778	5,015,361
負債合計		1,321,340,705	1,330,242,269	1,347,871,938	1,349,136,277	1,330,639,107
資本	出資金	36,111,408	35,880,760	35,704,958	35,494,513	35,327,463
	未払込出資金(控除)	—	—	—	—	—
	回転出資金	—	—	—	—	—
	資本準備金	69,620	69,620	69,620	69,620	69,620
	再評価積立金	11,374	11,374	11,374	11,374	11,374
	法定準備金	18,644,780	19,571,780	20,309,780	20,736,780	21,105,782
	資本積立金	—	—	—	—	—
	評価差額金	2,959,004	2,327,311	2,064,549	2,054,405	1,683,094
	任意(特別)積立金	18,108,810	20,180,591	22,116,773	22,393,882	23,770,217
	当期末処分剰余金	5,221,914	5,127,372	3,841,292	4,723,128	4,433,392
	処分未済持分	-507,009	-493,857	-510,986	-602,090	-601,438
	資本合計	80,619,916	82,674,951	83,607,360	84,881,612	85,799,504
	再評価差額金	11,333,848	11,256,758	11,206,495	10,629,816	10,551,390
純資産合計	91,953,776	93,931,731	94,813,879	95,511,449	96,280,908	
負債及び純資産合計		1,413,294,490	1,424,174,006	1,442,685,823	1,444,647,731	1,426,920,022

第9表 総合農協

科目		年度				
		H27	28	29	30	R1
信用事業収益	預金利息	5,729,382	5,181,826	4,977,088	5,400,708	4,801,128
	貸出金利息	6,753,365	6,148,066	5,542,142	5,308,711	4,419,490
	その他	2,572,652	2,345,901	2,225,553	2,111,822	1,722,186
	計	15,055,435	13,675,827	12,744,820	12,821,278	10,942,829
信用事業費用	貯金利息	941,072	769,369	592,448	473,705	313,690
	借入金利息	35,053	22,330	12,171	8,610	5,351
	その他	1,828,772	1,788,539	2,516,227	2,461,638	2,333,160
	計	2,804,932	2,580,272	3,120,883	2,943,989	2,652,224
共済事業収益	共済貸付金利息	46,273	43,151	40,169	15,697	66
	共済付加収入	9,757,970	9,552,277	9,858,693	9,433,763	8,194,442
	その他	598,191	671,242	759,970	643,914	726,339
	計	10,402,449	10,266,684	10,658,845	10,093,389	8,920,853
共済事業費用	共済借入金利息	46,277	43,179	40,187	15,645	0
	その他	820,725	756,047	780,173	714,960	637,803
	計	867,021	799,248	820,381	730,620	637,814
購買事業収益	購買利益 (含購買手数料)	51,840,877	49,622,655	48,704,693	46,152,811	41,067,749
	その他	2,719,439	2,696,969	2,625,589	2,187,284	1,241,011
	計	54,560,333	52,319,636	51,330,301	48,340,109	42,308,769
購買事業費用	購買供給費	1,616,751	1,577,067	1,553,488	1,433,360	1,391,837
	その他	46,270,400	44,237,552	43,450,495	41,234,354	35,629,134
	計	47,887,168	45,814,633	45,004,001	42,667,731	37,020,983
販売事業収益	販売手数料 (含販売利益)	2,419,261	2,599,475	2,631,844	2,377,273	2,216,184
	その他	1,490,092	1,849,579	2,512,704	3,435,326	4,169,799
	計	3,909,361	4,449,061	5,144,555	5,812,611	6,385,992
販売事業費用	販売費用	385,368	390,999	357,192	349,075	349,847
	その他	567,039	839,263	1,492,354	2,290,995	3,149,675
	計	952,412	1,230,268	1,849,557	2,640,078	3,499,533

損益計算書 — 県計 —

(単位：千円)

年度 科目	H27	28	29	30	R1	
保管事業収益	1,501,358	1,423,390	1,372,581	1,346,948	1,262,316	
保管事業費用	505,577	510,012	512,555	527,431	512,119	
加工事業収益	128,572	123,313	132,644	130,701	1,183,226	
加工事業費用	115,682	112,800	117,288	118,698	1,084,837	
利用事業収益	3,611,900	3,668,034	3,996,715	3,890,304	3,832,242	
利用事業費用	2,400,687	2,364,789	2,594,797	2,567,678	2,471,976	
宅地等供給事業収益	620,388	760,098	664,563	266,793	201,850	
宅地等供給事業費用	121,450	258,009	167,135	75,992	34,310	
その他事業収益	3,293,345	3,234,254	2,245,726	2,464,453	2,133,746	
その他事業費用	2,082,606	2,050,182	1,410,906	1,594,131	1,421,101	
指導事業収入	652,066	537,699	541,378	494,846	416,899	
指導事業支出	1,712,733	1,581,032	1,580,028	1,526,607	1,457,897	
事業収益計	93,735,207	89,625,309	86,020,994	77,152,488	77,588,722	
事業費用計	59,450,268	57,671,646	55,365,127	50,221,091	50,792,794	
事業総利益	34,284,936	33,156,748	31,654,588	30,268,484	26,796,104	
事業管理費	人	762,966	775,240	767,732	766,219	673,297
	件	17,500,777	17,192,351	16,693,774	15,787,332	14,232,135
	費	5,033,938	4,669,595	4,636,295	4,261,065	4,105,966
	小計	23,297,693	22,637,196	22,097,819	20,814,628	19,011,408
	その他事業管理費	7,652,504	7,553,365	7,595,781	7,261,945	6,603,767
計	30,950,225	30,190,593	29,693,626	28,076,603	25,615,199	
その他収益	2,344,936	2,132,035	1,824,124	2,503,823	2,351,602	
その他費用	2,035,980	1,827,982	2,022,912	3,324,975	1,908,099	
当期剰余（損失）金	3,662,112	3,270,190	1,762,163	1,370,718	1,624,399	
過年度税効果調整額	—	—	—	—	—	
前期繰越剰余金（△損失金）	1,208,898	1,361,494	1,564,920	1,553,340	1,625,775	
その他積立金目的取崩額	350,896	495,677	514,195	1,799,055	1,183,205	
当期未処分剰余（損失）金	5,221,914	5,127,372	3,841,292	4,723,128	4,433,392	

第10表 総合農協資金の調達と運用－県計，1組合平均－

(1) 資金調達

(単位：千円)

年度	資 本	貯 金	信用借入金	そ の 他	計
県 計					
26	91,953,776	1,254,338,661	16,062,859	50,939,194	1,413,294,490
27	93,931,731	1,271,850,958	16,173,821	42,217,496	1,424,174,006
28	94,813,879	1,290,928,315	15,872,712	41,070,917	1,442,685,823
29	95,511,449	1,290,424,745	16,456,268	42,255,269	1,444,647,731
30	96,280,908	1,277,252,619	16,108,203	37,278,292	1,426,920,022
1 組 合 平 均					
26	6,568,127	89,595,619	1,147,347	3,638,514	100,949,606
27	6,709,409	90,846,497	1,155,273	3,015,535	101,726,715
28	6,772,420	92,209,165	1,133,765	2,933,637	103,048,987
29	6,822,246	92,173,196	1,175,448	3,018,234	103,189,124
30	6,877,208	91,232,330	1,150,586	2,662,735	101,922,859

(2) 資金運用

(単位：千円)

年度	余 裕 金	貸 出 金	固 定 的 資 産	事 業 資 金 そ の 他	計
県 計					
26	918,676,338	339,668,412	120,889,069	34,060,671	1,413,294,490
27	937,876,253	333,618,558	121,524,233	31,154,962	1,424,174,006
28	953,033,883	335,879,400	121,311,199	32,461,341	1,442,685,823
29	936,546,150	347,500,279	129,076,854	31,524,448	1,444,647,731
30	906,238,273	359,804,842	128,214,449	32,662,458	1,426,920,022
1 組 合 平 均					
26	65,619,738	24,262,029	8,634,934	2,432,905	100,949,606
27	66,991,161	23,829,897	8,680,302	2,225,354	101,726,715
28	68,073,849	23,991,386	8,665,086	2,318,667	103,048,987
29	66,896,154	24,821,449	9,219,775	2,251,746	103,189,124
30	64,731,305	25,700,346	9,158,175	2,333,033	101,922,859

第11表 総合農協払込済出資金一県計，1組合平均，個人組合員当たり一

(単位：千円)

年度	県計	1組合平均	(参考)個人組合員当たり		
			1組合員当たり	1正組合員当たり	正組合員農家1戸当たり
H27	36,111,408	2,579,386	197.5	302.1	385.8
28	35,880,760	2,562,911	196.2	300.2	383.3
29	35,704,958	2,550,354	196.1	300.9	392.2
30	35,494,513	2,535,322	194.9	307.3	389.9
R1	35,327,463	2,523,390	194.0	305.9	388.1

第12表 総合農協当期未処分剰余金及び当期未処理損失金発生状況一県計，1組合平均一

(単位：組合，千円)

年度	当期未処分剰余金発生			当期未処理損失金発生			合計		
	組合数	県計	1組合平均	組合数	県計	1組合平均	組合数	県計	1組合平均
H27	14	5,221,914	372,994	0	0	—	14	5,221,914	372,994
28	14	5,127,372	366,241	0	0	—	14	5,127,372	366,241
29	13	3,841,724	295,517	1	0	—	14	3,841,724	274,409
30	14	4,723,128	337,366	0	0	432	14	4,723,128	337,366
R1	10	4,433,392	443,339	0	0	—	10	4,433,392	443,339

第13表 総合農協当期剰余金及び当期損失金発生状況一県計，1組合平均一

(単位：組合，千円)

年度	当期剰余金発生 (A)			当期損失金発生 (B)			合計		
	組合数	県計	1組合平均	組合数	県計	1組合平均	組合数	県計	1組合平均
H27	14	3,662,112	261,579	0	0	—	14	3,662,112	261,579
28	14	3,270,190	233,585	0	0	—	14	3,270,190	233,585
29	13	1,876,209	144,324	1	114,046	114,046	14	1,762,163	125,869
30	13	1,642,143	126,319	1	271,425	271,425	14	1,370,718	97,908
R1	10	1,624,399	162,440	0	0	—	10	1,624,399	162,440

第14表 総合農協主要

年度	流動比率	固定比率Ⅰ	固定比率Ⅱ	払込済出資金 固定資産比率
H27	98.92	140.8	142.9	55.6
28	98.96	142.1	144.3	54.7
29	99.02	144.0	146.9	54.9
30	98.44	148.8	151.9	55.8
R1	98.53	151.5	155.3	56.2

(注) 財務比率計算式

$$(1) \text{流動比率} = \frac{\text{流動資産}}{\text{流動負債}} \times 100$$

$$(2) \text{固定比率Ⅰ} = \frac{\text{資本}}{(\text{固定資産} - \text{大臣指定借入金}) + (\text{外部出資} - \text{大臣指定出資})} \times 100$$

$$(3) \text{固定比率Ⅱ} = \frac{\text{資本}}{\text{固定資産} - \text{大臣指定借入金}} \times 100$$

$$(4) \text{払込済出資金・固定資産比率} = \frac{\text{払込済出資金}}{\text{固定資産}} \times 100$$

$$(5) \text{信用事業資金運用比率} = \frac{\text{信用事業から他事業への運用額}}{\text{貯金} \times 0.20} \times 100$$

$$(6) \text{自己資本構成比率} = \frac{\text{資本}}{\text{総資本}} \times 100$$

$$(7) \text{貯金支払準備比率} = \frac{\text{貯金}}{(\text{要求払貯金} \times 0.30) + (\text{定期性貯金} \times 0.15)} \times 100$$

$$(8) \text{貯金貸出比率} = \frac{\text{貸出金 (転貸含む)}}{\text{貯金}} \times 100$$

財務諸比率 — 県平均 —

(単位：%)

信用事業資金運用比率	自己資本構成比率	貯金支払準備比率	貯金貸出比率	定期性貯金比率
13.0	6.5	317.5	27.1	59.4
13.1	6.6	322.6	26.2	59.3
12.9	6.6	323.6	26.0	58.9
16.0	6.6	313.8	26.9	57.0
16.1	6.7	299.6	28.2	53.9

ただし、用語は次による。

流動資産＝事業資産

流動負債＝事業負債（－設備借入金）＋諸引当金（－退職給付引当金）

大臣指定借入金＝固定資産取得借入金中主務大臣指定資金分

大臣指定出資＝外部出資中主務大臣指定資金分（連合会，農林中央金庫，農業信用基金協会）

信用事業から他事業への運用額＝（信用事業負債－信用事業資産）＋信用事業損益

総資本＝負債＋資本

定期性貯金：出資予約貯金を含む。

第 15 表 総合農協信用事業主要勘定

年 度	預 金		受 入 預 金 利 息
	系 統	系 統 外	
計			
H27	836,131,929	3,537,810	5,729,382
28	863,949,568	2,133,192	5,181,826
29	882,787,486	1,587,102	4,977,088
30	864,201,757	4,270,216	5,400,708
R1	834,773,340	3,936,704	4,801,128
前年度対比			
H27	△ 0.7	32.9	△ 0.6
28	3.3	△ 39.7	3.1
29	2.2	△ 25.6	2.1
30	△ 2.1	169.1	△ 1.8
R1	△ 3.4	△ 7.8	△ 3.4
1 組合平均			
H27	59,723,709	252,701	409,242
28	61,710,683	152,371	370,130
29	63,056,249	113,364	355,506
30	61,728,697	305,015	385,765
R1	83,477,334	393,670	480,113
年 度	貯 金		支 払 貯 金 利 息
	要 求 払	定 期 性	
計			
H27	508,878,591	745,460,064	941,072
28	517,715,422	754,135,528	769,369
29	531,193,872	759,734,433	592,448
30	554,822,281	735,602,460	473,705
R1	589,032,198	688,220,415	313,690
前年度対比			
H27	0.9	1.3	△ 2.3
28	1.7	1.2	△ 18.2
29	2.6	0.7	△ 23.0
30	4.4	△ 3.2	△ 20.0
R1	6.2	△ 6.4	△ 33.8
1 組合平均			
H27	36,348,471	53,247,147	67,219
28	36,979,673	53,866,823	54,955
29	37,942,419	54,266,745	42,318
30	39,630,163	52,543,033	33,836
R1	58,903,220	68,822,042	31,369

年度末残高一県計，前年度対比，1組合平均一

(単位：千円，%)

貸 出 金				受入貸出金利息
長期貸付金	短期貸付金	貸付金計	割引手形	
—	—	339,668,412	—	6,753,365
—	—	333,618,558	—	6,148,066
—	—	335,879,400	—	5,542,142
—	—	347,500,279	—	5,308,711
—	—	359,804,842	—	4,419,490
—	—	1.9	—	△ 3.0
—	—	△ 1.8	—	△ 9.0
—	—	0.7	—	△ 9.9
—	—	3.5	—	△ 4.2
—	—	3.5	—	△ 16.8
—	—	24,262,029	—	482,383
—	—	23,829,897	—	439,148
—	—	23,991,386	—	395,867
—	—	24,821,449	—	379,194
—	—	35,980,484	—	441,949

借 入 金			支払借入金利息	設備借入金
証 書	そ の 他	計		
1,292,860	14,770,000	16,062,859	35,053	619,749
1,403,822	14,770,000	16,173,821	22,330	492,397
1,102,713	14,770,000	15,872,712	12,171	496,045
1,686,268	14,770,000	16,456,268	8,610	751,893
1,338,203	14,770,000	16,108,203	5,351	821,315
△ 19.5	—	△ 1.9	△ 13.6	△ 18.1
8.6	—	0.7	△ 36.3	△ 20.5
△ 21.4	—	△ 1.9	△ 45.5	0.7
52.9	—	3.7	△ 29.3	51.6
△ 20.6	—	△ 2.1	△ 37.9	9.2
92,347	1,055,000	1,147,347	2,504	44,268
100,273	1,055,000	1,155,273	1,595	35,171
78,765	1,055,000	1,133,765	869	35,432
120,448	1,055,000	1,175,448	615	53,707
133,820	1,477,000	1,610,820	535	82,132

第 1 6 表 総合農協信用事業主要勘定

年度	預 金			貸 出 金			
	系 統	系 統 外	計	長期貸付金	短期貸付金	割 引 手 形	計
県 計							
H27	845,576,014	3,560,067	849,136,081	—	—	0	337,880,679
28	846,721,241	3,103,885	849,825,126	—	—	0	338,163,028
29	872,396,766	2,611,923	875,008,689	—	—	0	334,524,163
30	875,415,264	3,545,254	878,960,518	—	—	0	340,047,981
R1	843,904,639	4,187,292	848,091,931	—	—	0	353,583,440
前年度対比							
H27	1.2	7.7	1.2	—	—	0.0	△ 0.2
28	0.1	△ 12.8	0.1	—	—	0.0	0.1
29	3.0	△ 15.8	3.0	—	—	0.0	△ 1.1
30	0.3	35.7	0.5	—	—	0.0	1.7
R1	△ 3.6	18.1	△ 3.5	—	—	0.0	4.0
1 組合当たり							
H27	60,398,287	254,291	60,652,577	—	—	0	24,134,334
28	60,480,089	221,706	60,701,795	—	—	0	24,154,502
29	62,314,055	186,566	62,500,621	—	—	0	23,894,583
30	62,529,662	253,232	62,782,894	—	—	0	24,289,142
R1	84,390,464	418,729	84,809,193	—	—	0	35,358,344

第 1 7 表 総合農協貸出先別貸出金年度末残高 — 県 計 —

(上段:金額 千円,下段:前年対比 %)

区 分	貸 出 金			割 引 手 形	貸 出 金 合 計
	短 期	長 期	計		
組 合 員			304,519,527		
			103.5		
員	地方公共団体		28,159,636		
			108.5		
外	地方公社等		0		
			0.0		
外	金融機関		18,461,000		
			100.0		
外	その他		8,664,671		
			97.6		
合 計			359,804,842	—	359,804,842
			103.5	—	103.5

月末平均残高一県計，前年度対比，1組合平均一

(単位：千円，%)

貯 金			借 入 金			
要 求 払	定 期 性	計	長 期	短 期	計	うち系統
506,022,138	749,202,173	1,255,224,311	—	—	16,248,391	13,653,057
501,397,523	756,723,164	1,258,120,687	—	—	16,148,814	13,876,284
521,297,146	763,546,571	1,284,843,717	—	—	16,100,931	13,995,878
535,282,928	749,277,632	1,284,560,560	—	—	16,476,862	13,391,943
568,398,343	626,056,338	1,194,454,681	—	—	15,712,988	13,947,798
0.5	0.4	0.4	—	—	△ 2.2	△ 1.4
△ 0.9	1.0	0.2	—	—	△ 0.6	1.6
4.0	0.9	2.1	—	—	△ 0.3	0.9
2.7	△ 1.9	0.0	—	—	2.3	△ 4.3
6.2	△ 16.4	△ 7.0	—	—	△ 4.6	4.2
36,144,438	53,514,441	89,658,879	—	—	1,160,599	975,218
35,814,109	54,051,655	89,865,763	—	—	1,153,487	991,163
37,235,510	54,539,041	91,774,551	—	—	1,150,067	999,706
38,234,495	53,519,831	91,754,326	—	—	1,176,919	956,567
56,839,834	62,605,634	119,445,468	—	—	1,571,299	1,394,780

第18表 総合農協長期共済保有高 一県計一

(単位：件，百万円，%)

年 度	長 期 共 済 合 計		う ち 総 合 生 命		う ち 建 物 更 正		う ち 住 宅 建 築	
	件 数	金 額	件 数	金 額	件 数	金 額	件 数	金 額
H27	612,681	5,575,512	408,671	2,732,968	204,010	2,842,545	0	0
28	615,769	5,397,324	412,649	2,575,710	203,120	2,821,614	0	0
29	601,457	5,223,041	403,430	2,398,143	198,027	2,824,897	0	0
30	589,426	5,048,253	395,718	2,221,252	193,708	2,827,000	0	0
R1	580,467	4,886,876	390,635	2,065,610	189,832	2,821,266	0	0
前年度対比								
H27	1.2	△ 3.2	2.0	△ 5.8	△ 0.2	△ 0.6	—	—
28	0.5	△ 3.2	1.0	△ 5.8	△ 0.4	△ 0.7	—	—
29	△ 2.3	△ 3.2	△ 2.2	△ 6.9	△ 2.5	0.1	—	—
30	△ 2.0	△ 3.3	△ 1.9	△ 7.4	△ 2.2	0.1	—	—
R1	△ 1.5	△ 3.2	△ 1.3	△ 7.0	△ 2.0	△ 0.2	—	—

第 19 表 総合農協購買

(1) 仕入高, 供給取扱高及び購買利益

年 度	当 期 受 入 高			う ち 系 統 利 用 高		
	生 産 資 材	生 活 物 資	計	生 産 資 材	生 活 物 資	計
県 計						
H27	36,605,974	8,718,174	45,324,162	26,640,291	5,597,315	32,237,622
28	34,710,756	8,554,236	43,265,008	24,803,367	5,539,122	30,342,510
29	33,778,911	8,763,918	42,542,845	24,240,848	5,362,761	29,603,624
30	32,742,691	7,814,000	40,556,702	23,868,799	5,182,286	29,051,097
R1	30,431,997	5,755,317	36,187,321	22,720,528	3,744,731	26,465,265
前 年 度 対 比						
H27	△ 1.2	△ 11.4	△ 3.4	9.7	△ 14.3	4.7
28	△ 5.2	△ 1.9	△ 4.5	△ 6.9	△ 1.0	△ 5.9
29	△ 2.7	2.5	△ 1.7	△ 2.3	△ 3.2	△ 2.4
30	△ 3.1	△ 10.8	△ 4.7	△ 1.5	△ 3.4	△ 1.9
R1	△ 7.1	△ 26.3	△ 10.8	△ 4.8	△ 27.7	△ 8.9
1 組 合 平 均						
H27	2,614,712	622,727	3,237,440	1,902,878	399,808	2,302,687
28	2,479,340	611,017	3,090,358	1,771,669	395,652	2,167,322
29	2,412,779	625,994	3,038,775	1,731,489	383,054	2,114,545
30	2,338,764	558,143	2,896,907	1,704,914	370,163	2,075,078
R1	3,043,200	575,532	3,618,732	2,272,053	374,473	2,646,527

(2) 仕入系統利用率及び購買利益率

年 度	仕 入 系 統 利 用 率			購 買 利 益 率		
	生 産 資 材	生 活 物 資	計	生 産 資 材	生 活 物 資	計
県 計						
H27	72.8	64.2	71.1	10.1	21.7	12.6
28	71.5	64.8	70.1	10.2	21.5	14.0
29	71.8	61.2	69.6	10.4	21.0	12.8
30	72.9	66.3	71.6	10.5	19.5	12.4
R1	74.7	65.1	73.1	12.3	24.5	14.5

事業明細一県計，前年度対比，1組合平均一

(単位：千円，%)

供給・取扱高			購買利益 (含購買手数料)		
生産資材	生活物資	計	生産資材	生活物資	計
40,674,715	11,166,146	51,840,877	4,092,479	2,419,143	6,511,634
38,731,877	10,890,765	49,622,655	3,957,904	2,338,765	6,926,680
37,728,678	10,976,007	48,704,692	3,935,886	2,299,911	6,235,808
36,566,305	9,759,050	46,325,364	3,828,967	1,901,244	5,730,219
33,716,234	7,351,507	41,067,749	4,143,985	1,799,345	5,943,339
△ 1.9	△ 9.0	△ 3.5	2.2	1.3	1.9
△ 4.8	△ 2.5	△ 4.3	△ 3.3	△ 3.3	6.4
△ 2.6	0.8	△ 1.8	△ 0.6	△ 1.7	△ 10.0
△ 3.1	△ 11.1	△ 4.9	△ 2.7	△ 17.3	△ 8.1
△ 7.8	△ 24.7	△ 11.3	8.2	△ 5.4	3.7
2,905,337	797,582	3,702,920	292,320	172,796	465,117
2,766,563	777,912	3,544,475	282,707	167,055	494,763
2,694,906	784,001	3,478,907	281,135	164,279	445,415
2,611,879	697,075	3,308,955	273,498	135,803	409,301
3,371,623	735,151	4,106,775	414,399	179,935	594,334

第20表 総合農協購買

品 目		県			
		当期受入高	左のうち 系統利用高	系統利用率	供給・取扱高
生	肥料	4,224,189	3,414,012	80.8	4,963,311
	農薬	4,543,661	2,383,229	52.5	5,053,089
	飼料	5,735,210	4,570,260	79.7	5,971,195
	農業機械	4,900,236	3,804,072	77.6	5,339,876
産	燃料	5,856,387	5,787,432	98.8	6,647,482
	自動車(二輪車を除く)	797,671	31,581	4.0	880,931
資	その他(合計)	4,374,620	2,729,921	62.4	4,860,337
	うち保温資材	—	—	—	—
	うち包装運搬	—	—	—	—
	うち建築資材	—	—	—	—
	うち家畜	—	—	—	—
	その他	—	—	—	—
	小計	30,431,997	22,720,528	74.7	33,716,234
生	食料品(合計)	582,314	320,413	55.0	683,571
	米	—	—	—	—
	生鮮食品	—	—	—	—
	一般食品	—	—	—	—
	衣料品	29,586	9,994	33.8	34,021
	耐久消費財	116,650	108,880	93.3	129,506
	日用保健雑貨用品	164,620	51,249	31.1	191,922
	家庭燃料	2,144,768	1,714,642	79.9	2,945,348
	うちLPガス	—	—	—	—
	その他	2,717,363	1,539,538	56.7	3,367,121
小計	5,755,317	3,744,731	65.1	7,351,507	
合	計	36,187,321	26,465,265	73.1	41,067,749

事業品目別明細－県計，1組合平均－

(単位：千円，%)

計		1 組 合 平 均			
購 買 利 益 (含購買手数料)	購 買 利 益 率	当 期 受 入 高	左 の う ち 系 統 利 用 高	供 給 ・ 取 扱 高	購 買 利 益 (含購買手数料)
676,718	13.6	422,419	341,401	496,331	67,672
801,037	15.9	454,366	238,323	505,309	80,104
298,299	5.0	573,521	457,026	597,120	29,830
665,910	12.5	490,024	380,407	533,988	66,591
923,146	13.9	585,639	578,743	664,748	92,315
99,190	11.3	79,767	3,158	88,093	9,919
679,663	14.0	437,462	272,992	486,034	67,966
—	—	—	—	—	—
—	—	—	—	—	—
—	—	—	—	—	—
—	—	—	—	—	—
—	—	—	—	—	—
4,143,985	12.3	3,043,200	2,272,053	3,371,623	414,399
114,080	16.7	58,231	32,041	68,357	11,408
—	—	—	—	—	—
—	—	—	—	—	—
—	—	—	—	—	—
6,384	18.8	2,959	999	3,402	638
12,785	9.9	11,665	10,888	12,951	1,279
31,261	16.3	16,462	5,125	19,192	3,126
771,108	26.2	214,477	171,464	294,535	77,111
—	—	—	—	—	—
863,711	25.7	271,736	153,954	336,712	86,371
1,799,345	24.5	575,532	374,473	735,151	179,935
5,943,339	14.5	3,618,732	2,646,527	4,106,775	594,334

第 2 1 表 総 合 農 協 販 売

(1) 販売取扱高及び販売手数料

年度	県 計			前 年 度 対 比		
	販売取扱高	左 の うち 系統利用高	販売利益 (含販売手数料)	販売取扱高	左 の うち 系統利用高	販売手数料
H27	93,640,986	82,784,710	2,419,257	0.4	0.1	△ 0.2
28	100,039,029	86,054,377	2,610,107	6.8	3.9	7.9
29	100,684,810	84,761,154	2,722,253	0.6	△ 1.5	4.3
30	97,262,296	81,969,736	2,455,247	△ 3.4	△ 3.3	△ 9.8
R1	91,221,658	74,523,088	2,334,637	△ 6.2	△ 9.1	△ 4.9

第 2 2 表 総 合 農 協 販 売

品 目	県		
	販 売 取 扱 高	左 の うち 系 統 利 用 高	系 統 利 用 率
米	47,366,903	34,118,965	72.0
麦	236,398	226,444	95.8
雑 穀 ・ 豆 類	2,798,368	2,695,743	96.3
野 菜	8,686,636	7,570,483	87.2
果 実	4,039,211	3,917,132	97.0
花 き ・ 花 木	817,810	799,064	97.7
畜 産 物	24,838,713	24,616,437	99.1
う ち 生 乳	1,628,458	1,628,458	100.0
う ち 肉 用 牛	16,466,023	16,370,603	99.4
う ち 肉 豚	1,097,026	1,090,575	99.4
う ち 肉 鶏	0	0	
う ち 鶏 卵	0	0	
そ の 他	2,437,619	578,820	23.7
う ち 茶	0	0	
計	91,221,658	74,523,088	81.7

事業明細一県計，前年度対比，1組合平均一

(単位：千円，%)

1 組 合 平 均		
販売取扱高	左のうち 系統利用高	販売利益 (含販売手数料)
6,688,642	5,913,194	172,804
7,145,645	6,146,741	186,436
7,191,772	6,054,368	194,447
6,947,307	5,854,981	175,375
9,122,166	7,452,309	#DIV/0!

(2) 仕入系統利用率及び販売手数料率

(単位：%)

年度	系 統 利 用 率	販 売 手 数 料 率
H27	88.4	2.6
28	86.0	2.6
29	84.2	2.7
30	84.3	2.5
R1	81.7	2.6

事業品目別明細一県計，1組合平均一

(単位：千円，%)

計		1 組 合 平 均		
販 売 利 益 (含販売手数料)	販 売 手 数 料 率	販 売 取 扱 高	左 の う ち 系 統 利 用 高	販 売 利 益 (含販売手数料)
1,513,090	3.2	4,736,690	3,411,897	151,309
26,852	11.4	23,640	22,644	2,685
105,962	3.8	279,837	269,574	10,596
210,509	2.4	868,664	757,048	21,051
86,467	2.1	403,921	391,713	8,647
17,744	2.2	81,781	79,906	1,774
262,591	1.1	2,483,871	2,461,644	26,259
15,422	0.9	162,846	162,846	1,542
173,419	1.1	1,646,602	1,637,060	17,342
14,058	1.3	109,703	109,058	1,406
0		0	0	0
0		0	0	0
111,422	4.6	243,762	57,882	11,142
0		0	0	0
2,334,637	2.6	9,122,166	7,452,309	233,464

第23表 総合農協経営諸比率算出表—県計—

項目		計 算 式	29 年 度	30 年 度
事 業	営農指導員1人当たり正組合員戸数 (戸/人)	正組合員戸数÷営農指導員数	221.5	230.8
	信用部門職員1人当たり貯金高 (千円/人)	貯金高÷信用部門職員数	1,458,676.1	1,660,926.7
	総組合員1戸当たり貯金高 (千円/戸)	貯金高÷総組合員戸数	8,616.5	8,674.5
	信用部門職員1人当たり貸出金高 (千円/人)	貸出金÷信用部門職員数	379,524.7	467,886.7
	販売部門職員1人当たり販売取扱高 (千円/人)	当期販売取扱高÷販売事業担当職員数	352,044.8	388,177.3
	購買部門職員1人当たり購買供給取扱高 (千円/人)	当期購買供給取扱高÷購買事業担当職員数	56,765.4	57,598.5
	正組合員1戸当たり生産資材供給高 (千円/戸)	当期生産資材供給取扱高÷正組合員戸数	414.4	382.4
	総組合員1戸当たり生活物資供給高 (千円/戸)	当期生活物資供給取扱高÷総組合員戸数	73.3	49.9
	正組合員1戸当たり販売取扱高 (千円/戸)	当期販売取扱高÷正組合員戸数	1,106.0	1,034.6
	総組合員1戸当たり購買供給取扱高 (千円/戸)	当期購買供給取扱高÷総組合員戸数	325.1	278.9
比 率	固定資産回転率 (%)	事業総利益÷固定資産×100	48.7	42.7
	販売系統利用率 (%)	販売系統利用高÷当期販売取扱高×100	84.2	81.7
	購買系統利用率 (%)	購買系統利用高÷当期購買受入高×100	69.6	73.1
	販売手数料率 (%)	販売手数料÷当期販売取扱高×100	2.7	2.6
	購買手数料率 (%)	購買利益÷当期購買供給取扱高×100	12.8	14.5
	販売利益率 (%)	販売事業総利益÷当期販売取扱高×100	3.3	3.2
	購買利益率 (%)	購買事業総利益÷当期購買供給取扱高×100	13.0	12.9
	職員1人当たり事業総利益 (千円/人)	事業総利益÷職員総数	7,576.5	7,036.8
	常勤役職員1人当たり事業総利益 (千円/人)	事業総利益÷常勤役職員総数	7,451.6	6,918.7

項 目		計 算 式	H30 年 度	R1 年 度	
財	総組合員1戸当たり出資金額 (千円/戸)	払込済出資金÷総組合員戸数	238.3	239.9	
	総組合員1戸当たり貸出金 (千円/戸)	貸出金÷総組合員戸数	2,333.1	2,443.6	
	内部留保(損失)率 (%)	(法定準備金+特別積立金+次期繰越剰余(損失)金)÷未処分剰余(損失)金×100	132.2	115.9	
	自己資本構成比率 (%)	自己資本÷総資本×100	6.6	6.7	
	固定比率Ⅰ (%)	自己資本÷{(固定資産-大臣指定借入金)+ (外部出資-大臣指定出資)}×100	148.8	151.4	
	固定比率Ⅱ (%)	自己資本÷(固定資産-大臣指定借入金)×100	151.9	155.3	
	固定長期適合率 (%)	(自己資本+設備借入金)÷(固定資産+繰延資産)×100	151.2	153.6	
務	信用事業資金運用比率(%)	{(信用事業負債計-信用事業資産計)+信用事業総利益}÷(貯金×0.2)×100	16.0	16.1	
	総資本利益率 (%)	当期剰余金÷総資本×100	0.1	0.1	
	自己資本利益率 (%)	当期剰余金÷自己資本×100	1.4	1.7	
	組合員1人当たり内部留保額 (千円/人)	(法定準備金+資本積立金+特別積立金+前期繰越剰余金)÷組合員数	31.4	23.2	
	比	流動比率 (%)	流動資産÷流動負債×100	98.4	98.5
		当座比率 (%)	(流動資産-棚卸資産)÷流動負債×100	98.2	98.3
		労働分配率 (%)	人件費÷事業総利益×100	68.8	70.9
人件費率 (%)		人件費÷事業管理費×100	74.1	74.2	
貯金対現金預金比率 (%)		(現金+預金)÷貯金×100	68.0	66.5	
貯金対貸出金比率 (%)		貸出金÷貯金×100	226.9	28.2	
貯金支払準備比率 (%)		預金÷(要求払貯金×30/100+定期性貯金×15/100)×100	313.8	299.6	
組織・機構	職員1人当たり正組合員数 (人)	正組合員数÷職員総数	29.2	29.2	
	職員1人当たり総組合員戸数 (戸/人)	総組合員戸数÷職員総数	38.2	38.7	
	給与分配率 (%)	給料手当÷事業総利益×100	52.2	53.1	
	給与水準 (千円/人)	給料手当÷職員総数	4,052.2	3,737.4	

2 個別総合農協の状況

設 立

(1) 設立 (2) 組合員数等

組合名	区分 設立登記 年月日	組 合 員 数									一戸 複数 制
		正組合員			正組合員 の 個人戸数	准組合員		准組合員 の 個人戸数	合 計		
		個 人	うち女性	法 人		個 人	団 体		個 人	法 人 団 体	
みやぎ仙南	H10/04/01	16,985		4,108	53	13,106	11,506	426	8,890	28,491	479
仙 台	H10/03/02	11,764	3,355	59	8,915	21,779	339	19,763	33,543	398	○
みやぎ亘理	H09/04/01	3,875	677	11	3,684	1,865	60	1,510	5,740	71	○
名取岩沼	H14/04/01	4,713	1,252	31	3,581	1,813	32	1,641	6,526	63	○
岩 沼 市	S23/05/20	342	105	2	317	3,560	22	3,560	3,902	24	○
古 川	H10/04/01	8,418	3,044	13	4,969	2,188	162	2,036	10,606	175	○
加美よつば	H11/04/01	6,445	1,773	38	4,519	926	118	818	7,371	156	○
新 み や ぎ	R01/07/01	35,749	8,495	150	29,156	14,298	721	12,538	50,047	871	○
みやぎ登米	H10/04/01	12,846	2,518	81	10,754	2,339	318	1,712	15,185	399	○
いしのまき	H13/09/03	9,503	1,563	86	9,171	7,671	199	7,233	17,174	285	○
合 計	—	110,640	26,890	524	88,172	67,945	2,397	59,701	178,585	2,921	10
平均(10組合)	—	11,064	2,689	52	8,817	6,795	240	5,970	17,859	292	—

(3) 役員数等

経営 管理 委員	役員数												役員 選出 方法	区分 組合名				
	常勤 理事	うち 実務 精通者	うち 組合長	非常勤 理事	うち 実務 精通者	常勤 監事	うち 実務 精通者	うち 員外	非常勤 監事	うち 実務 精通者	うち 員外	合計			うち 実務 精通者	うち 女性	うち 使用人	うち 員外
	5		1	22		1		1	3			31		3		1	選任	みやぎ仙南
	5		1	23		1			4		1	33		3		1	選任	仙台
	4		1	12		1		1	3			20		2		1	選任	みやぎ亘理
	4		1	18		1		1	4			27		2		1	選任	名取岩沼
5	3		1			1		1	2			11		1		1	選任	岩沼市
	4		1	18		1		1	4			27		1		1	選任	古川
	4		1	19		1		1	4			28		1		1	選任	加美よつば
	16		1	27		1		1	5			49		5		1	選任	新みやぎ
	5		1	23		1		1	4			33		2		1	選任	みやぎ登米
	5		1	18		1		1	5			29		2		1	選任	いしのまき
5	55		10	180		10		9	38		1	288		22		10	—	合計
1	6		1	18		1		1	4		0	29		2		1	—	平均(10組合)

職 員

(4) 職員数等

区分 組合名	事業所数		職 員 数						
	総事業 所数	信用 事業 所数	参事	営農 指導員	その他の 職員	合 計	うち 女性	うち 常備	うち女性
みやぎ仙南	42	10		46	230	276	112		
仙 台	24	1		32	384	416	161	49	14
みやぎ亘理	10	7		14	123	137	61	26	13
名取岩沼	10	7		11	161	172	73	25	11
岩 沼 市	3	2		3	36	39	14	6	2
古 川	10	6		31	179	210	72	44	27
加美よつば	16	5		17	191	208	85	25	11
新 み や ぎ	88	33		130	1,129	1,259	570	338	210
みやぎ登米	52	10		50	544	594	260	198	101
いしのまき	31	13		48	449	497	179	90	49
合 計	286	94		382	3,426	3,808	1,587	801	438
平均(10組合)	29	9		38	343	381	159	80	44

担当業務別人員数(職員)																			区分
信用	共済		購買		販売		保管	加工	利用	指導	宅地等供給	その他事業等	管理	合計		組合名			
	貸付専従	貯金専従	専従	生産専従	米専従	内部監査担当								外務専従					
61	6	19	82	70	28	9	1	13	9	46			27	3	276	50	みやぎ仙南		
148	42	71	93	67	25	14	18	2	2	7	41	2	78	4	416	71	仙 台		
30	8	22	34	29	22	9	12	8	3	1	14		20	2	137	14	みやぎ亘理		
29	3	14	34	34	35	18	7	3		1	8	4	4	47	3	172	21	名取岩沼	
10	3	7	5	5	1		1	1			1	1	13	6	2	39		岩沼市	
38	14	24	33	33	52	13	14	3		10	31	7	22	3	210	19	古 川		
42	5	19	31	30	67	11	22	3	3		8	18	17	3	208	18	加美よつば		
208	161	47	193	193	211		81	29	3	42	130	9	96	257	8	1,259	138	新みやぎ	
96	20	56	89	89	159	11	36	13		47	46	2	49	57	4	594	62	みやぎ登米	
107	40	67	97	97	113	26	35	15	9	1	14	53	6	11	51	5	497	63	いしのまき
769	302	346	691	647	713	102	235	29	67	20	139	388	29	175	582	37	3,808	456	合 計
77	30	35	69	65	71	10	24	3	7	2	14	39	3	18	58	4	381	46	平均(10組合)

職員

(4) 職員数等(つづき)

(5) 正組合員の資格

区分 組合名	営農指導員の担当業務別人員数									正組合員の資格								
	耕種	養蚕	畜産	野菜	果樹	経営指導	機械技術	その他	合計	耕作面積				農業従事日数				
										10a以上	5a以上	5a未満	規定なし	90日以上	60日以上	60日未満	規定なし	
みやぎ仙南	12		9	9	2	14			46				○	○				
仙台				1		22		9	32		○					○		
みやぎ亘理	4		1	3	4	2			14	○				○				
名取岩沼	8			3					11	○				○				
岩沼市	3								3	○				○				
古川	16		6	5				4	31	○				○				
加美よつば	4		2	4				7	17	○				○				
新みやぎ	33		34	34	1	28			130				○				○	
みやぎ登米	14		8	6		22			50	○				○				
いしのまき	22		5	10		11			48				○		○			
合計	116		65	75	7	99		20	382	6	1		3	7	2	1		
平均(10組合)	12		7	8	1	10		2	38	—	—		—	—	—			

(6) 組合員組織

集落組織		業種別生産組織											農協 青年部	農協 女性部	区分 組合名	
集落 組織	1 組織 平均 戸数	耕種	野菜	畜産				果樹	養蚕	花き 花木	菌茸類	その他				合計
				牛	豚	にわとり	その他									
502	58	19	42	18	4	2		12		7		8	112	○	○	みやぎ仙南
250	33	32	12	6				4		4		1	59	○	○	仙 台
90	58	1	1	1				1		1			5	○	○	みやぎ亙理
175	29	39	37	1				2				23	102	○	○	名取岩沼
22	16															岩沼市
271	26	3	1	2									6	○	○	古 川
156	34	1	11	5						1		2	20	○	○	加美よつば
1,361	30	7	31	14	2			3		5		18	80	○	○	新みやぎ
296	42	1	9	3	1			1		1			16	○	○	みやぎ登米
340	25	2	9	3						1		1	16	○	○	いしのまき
3,463	351	105	153	53	7	2		23		20		53	416	9	9	合 計
346	35	11	15	5	1	0		2		2		5	42	—	—	平均(10組合)

実施事業

(7) 組合が実施した事業

(単位：ha, 戸)

区分 組合名	農 業 生 産												
	土地の 造成・ 改良・ 管理	農業水 利施設 の設置 管理	受託農業経営						預託水田			農業経営	
			水稻	実施ha	農家数	水稻 以外	実施ha	農家数	保全 管理	実施ha	農家数	実施ha	
みやぎ仙南													
仙 台													
みやぎ亘理													
名取岩沼													
岩 沼 市													
古 川													
加美よつば													
新みやぎ													
みやぎ登米													
いしのまき													
合 計													
平均(10組合)													

実施事業

農 業 生 産										区分 組合名	
病虫害共同防除				共同飼育		預託 家畜 (家畜 貸与)	家畜 診療	種付け (人工 受精)	牧野 管理		酪農 ヘルパー
水稲	果樹	野菜	養蚕	稚蚕	家畜						
						○					みやぎ仙南
						○					仙 台
						○					みやぎ亘理
						○					名取岩沼
						○					岩 沼 市
						○					古 川
						○		○			加美よつば
						○					新みやぎ
						○	○				みやぎ登米
						○					いしのまき
						9	1	1			合 計
						-	-	-			平均(10組合)

実施事業

(7) 組合が実施した事業

区分 組合名	保健・生活文化											
	結婚 式場, 冠婚 具	農業祭	生活 改善 講習会	共同 炊事	幼稚園 保育園	理美容 所	文庫 図書	生活 設計 樹立 指導	健康 管理	老人 福祉	ドローン (農産物 販売)	住宅指 導 あつ せん
みやぎ仙南												
仙 台												
みやぎ亘理												
名取岩沼										○		
岩沼市												
古 川										○		
加美よつば												
新みやぎ										○		
みやぎ登米										○		
いしのまき												
合 計										4		
平均(10組合)										—		

実施事業

旅行 あっせん	交通 事故 相談所	税務指 導窓口 の設置	保養所	葬祭 葬具	医 療		専 属 利 用 契 約						区分 組合名
					病院	診療所	青果物 販売 施設	畜産物 販売 施設	飼料 購買 施設	繭 販売 施設	共同 利用 施設	その他 事業 施設	
		○											みやぎ仙南
		○											仙 台
		○		○									みやぎ亘理
		○		○									名取岩沼
		○		○									岩 沼 市
○		○		○									古 川
○		○		○									加美よつば
		○		○									新みやぎ
		○		○									みやぎ登米
		○		○									いしのまき
3		7		6									合 計
—		—		—									平均(10組合)

共同利用施設

(8) 共同利用施設の状況

区分 組合名	共同利用施設の状況															
	精米麦 施設	ライス センター	カントリー エレベ ーター	共同 育苗 施設	うち 稲育苗 施設	うち 野菜育 苗施設	養蚕共 同育苗 施設	青果物 集出荷 施設	青果物 市場	青果物 選果 施設	青果物 貯蔵施 設	青果物 冷蔵 施設	青果物 加工 施設	茶 施設	葬祭 センター	GP センター
みやぎ仙南		4		6	6			31								
仙 台		1	2	4	4			3							1	
みやぎ亘理				2	1	1		3					1			
名取岩沼				1	1			1							1	
岩沼市																
古 川			3					2							2	
加美よつば		1	3					3		3					1	
新みやぎ	1	7	12					8					2		5	
みやぎ登米		1	7	2	1	1		3		2					3	
いしのまき			5					9		1					2	
合 計	1	14	32	15	13	2		63			6		3		15	
平均(10組合)	0	1	3	2	1	0		6		1		0			2	

共同利用施設

共同利用施設の状況															区分 組合名
食鶏 処理 施設	繁殖用 豚 供給	肉用牛 繁殖 センター	共同 採草 放牧場	家畜 市場 施設	畜肉 加工 施設	種苗 センター	クレー ン ステーション	畜産物 冷蔵 施設	牛乳 製品 製造 施設	飼料 受け 施設	農業 機械 サービス ステーション	自動車 分解修 理施設	給油所	農産物 直売 施設	
											4	1	2	2	みやぎ仙南
											2				仙 台
													2		みやぎ亘理
														2	名取岩沼
															岩沼市
											1	1	2		古 川
											4	1	3	1	加美よつば
											5	3	6	2	新みやぎ
											3	1	8	2	みやぎ登米
											4		1	4	いしのまき
											23	7	24	11	合 計
											2	1	2	1	平均(10組合)

貸借対照表

(9) 貸借対照表

区分 組合名	信 用 事 業 資 産										
	信用事業 資産 計	現金	預 金				コール ローン	買現先 勘定	買入 手形	買入 金銭 債権	商品 金銭 債権
			系統	系統外	譲渡性 預金	小計					
みやぎ仙南	115,034,566	1,094,259	71,893,936	77,736		71,971,673					
仙 台	286,097,219	1,068,692	171,024,481	2,837,939		173,862,421					
みやぎ亘理	61,290,086	295,867	51,496,319	23,108		51,519,427					
名取岩沼	54,717,203	294,568	37,005,507	173,725		37,179,233					
岩 沼 市	34,602,526	167,281	23,300,844	30,213		23,331,058					
古 川	59,111,822	505,894	35,714,006	175,345		35,889,351					
加美よつば	48,986,905	435,987	34,067,591	110,656		34,178,247					
新みやぎ	325,479,109	3,505,701	240,230,810	411,990		240,642,800					
みやぎ登米	126,316,113	1,302,235	78,713,138	27,999		78,741,137					
いしのまき	154,889,836	1,444,549	91,326,708	67,993		91,394,702					
合 計	1,266,525,385	10,115,033	834,773,340	3,936,704		838,710,049					
平均(10組合)	126,652,539	1,011,503	83,477,334	393,670		83,871,005					

貸借対照表

(単位：千円)

商品 有価 証券	金銭 の 信託	信 用 事 業 資 産					区分 組合名	
		有価証券	貸 出 金					
			手形 貸付金	証書 貸付金	当座貸越	その他 貸出金		
		4,955,309		36,141,243	922,711	13,087	37,077,043	みやぎ仙南
		13,664,515	414,310	96,949,751	409,280		97,773,341	仙 台
		1,540,941		7,344,115	132,470	413,000	7,889,585	みやぎ亘理
		2,091,089		14,908,480	199,859		15,108,340	名 取 岩 沼
			2,000	9,611,685	24,504	1,479,000	11,117,190	岩 沼 市
		699,982		20,883,168	699,412	453,585	22,036,166	古 川
		2,344,990	5,480	11,428,772	568,887		12,003,139	加 美 よ つ ば
		9,198,635	50,570	64,363,557	4,275,083	3,254,000	71,943,210	新 み や ぎ
		11,454,630	4,100	31,818,542	2,466,663		34,289,305	み や ぎ 登 米
		11,463,100	116,248	42,854,972	1,397,302	6,199,000	50,567,523	い し の ま き
		57,413,191	592,708	336,304,285	11,096,171	11,811,672	359,804,842	合 計
		5,741,319	59,271	33,630,429	1,109,617	1,181,167	35,980,484	平均(10組合)

貸借対照表

(9) 貸借対照表 (つづき)

区分 組合名	信用事業資産							共済事業資産					
	外国 為替	その他の信用事業資産					債務保 証見返	貸倒 引当金	共済事業 資産 計	共済 貸付金	共済 未収 利息	その他 共済 事業 資産	貸倒 引当 金
		未収収益	金融 派生 商品	繰越 への 損失	その他 の 資産	小計							
みやぎ仙南		129,267			14,843	144,111	91,408	-299,239	10,491	466	11	10,013	
仙 台		250,972			42,876	293,849		-565,600	12,538			12,538	
みやぎ亘理		48,748			12,878	61,626	70,874	-88,237	6,278			6,278	
名取岩沼		30,907			37,104	68,012	22,827	-46,867	5,830			5,830	
岩 沼 市		20,134			3,573	23,708		-36,711	788			788	
古 川		97,933			15,051	112,984		-132,556	6,835			6,847	-12
加美よつば		50,824			5,655	56,479		-31,938	6,887			6,887	
新みやぎ		342,352			68,069	410,421	245,638	-467,297	24,168			24,169	
みやぎ登米		152,244			561,338	713,583		-184,779	1,405			1,405	
いしのまき		213,477			11,964	225,442		-205,481	9,061			9,061	
合 計		1,336,858			773,351	2,110,215	430,747	-2,058,705	84,281	466	11	83,816	-12
平均(10組合)		133,686			77,335	211,022	43,075	-205,871	8,428	47	1	8,382	-1

貸借対照表

(単位：千円)

経 済 事 業 資 産										区分 組合名
経済事業 資産 計	受取 手形	経済事業 未収金	うち購買 未収金	うち販売 未収金	その他 未収金	経済 受託 債権	棚卸 資産	その他の 経済事業 資産	貸倒 引当金	
3,198,659		1,746,306	1,609,211	14,235	122,859	54,652	283,046	1,155,576	-40,922	みやぎ仙南
973,227		646,382	508,729	130,036	7,617	54,318	222,131	60,533	-10,138	仙 台
1,071,621		920,975	804,749	115,624	601		129,630	83,071	-62,056	みやぎ亘理
542,341		441,049	438,170		2,879	2,914	88,253	11,695	-1,571	名取岩沼
44,225		26,299	12,213	14,087			6,793	11,252	-119	岩 沼 市
1,707,393		831,271	703,986	125,885	1,400	144,873	87,550	660,874	-17,175	古 川
2,220,920		1,002,186	882,770	117,607	1,808	845,556	321,450	87,008	-35,281	加美よつば
9,160,595		3,893,475	3,544,483	193,070	155,922	3,114,009	744,933	1,586,855	-178,678	新 み や ぎ
6,426,106		1,895,489	1,552,679	267,471	75,339	2,243,521	749,797	1,596,833	-59,535	みやぎ登米
2,858,592		1,508,773	1,497,361		11,412	989,413	184,820	194,025	-18,440	いしのまき
28,203,679		12,912,205	11,554,351	978,015	379,837	7,449,256	2,818,403	5,447,722	-423,915	合 計
2,820,368		1,291,221	1,155,435	97,802	37,984	744,926	281,840	544,772	-42,392	平均(10組合)

貸借対照表

(9) 貸借対照表(つづき)

21	雑資産	固 定 資 産							外部出資計
		固定資産計	有形固定資産					無形固定資産	
			減価償却資産	減価償却累計額	土地	建設仮勘定	小計		
みやぎ仙南	400,455	6,872,185	12,615,114	-9,789,455	4,045,347	160	6,871,166	1,018	6,795,986
仙 台	455,858	10,197,213	11,702,938	-7,716,092	6,202,471	388	10,189,706	7,507	9,044,274
みやぎ亘理	53,255	2,491,444	3,055,365	-2,226,760	1,660,477		2,489,082	2,361	2,704,826
名取岩沼	105,267	3,662,461	3,769,590	-2,654,857	2,547,562		3,662,297	163	2,871,783
岩 沼 市	66,757	1,455,558	1,334,119	-980,175	1,097,478		1,451,424	4,133	1,331,077
古 川	280,852	3,262,024	5,317,559	-3,973,563	1,916,259		3,260,256	1,768	3,509,166
加美よつば	310,075	3,239,568	5,988,216	-4,549,726	1,801,025		3,239,516	52	3,676,088
新みやぎ	848,775	16,997,882	30,435,011	-23,165,068	9,641,756	7,348	16,919,048	78,833	19,781,233
みやぎ登米	313,738	7,153,188	17,040,146	-12,739,084	2,832,116		7,133,181	20,007	9,527,108
いしのまき	646,763	7,493,775	12,763,451	-8,643,841	3,346,118		7,465,729	28,045	6,147,610
合 計	3,481,795	62,825,298	104,021,509	-76,438,621	35,090,609	7,896	62,681,405	143,887	65,389,151
平均(10組合)	348,180	6,282,530	10,402,151	-7,643,862	3,509,061	790	6,268,141	14,389	6,538,915

貸借対照表

(単位：千円)

外部出資						繰延税金資産	再評価に係る繰延税金資産	繰延資産	資産合計	区分 組合名
外部出資	うち 連合会	うち 農林中金	うち 農業信用 基金協会	うち 子会社等	外部出資 等損失引 当金					
6,796,477	1,814,500	4,417,077	438,330	90,000	-490	26,049			132,338,392	みやぎ仙南
9,044,274	570,900	7,921,854	209,350	310,000					306,780,331	仙 台
2,704,826	250,500	2,288,086	90,160	60,000		9,493			67,627,006	みやぎ亘理
2,871,783	230,800	2,240,000	48,170						61,904,888	名取岩沼
1,331,077	136,200	1,178,402	12,020			13,055			37,513,988	岩 沼 市
3,509,166	958,100	2,450,996	68,920			67,260			67,945,356	古 川
3,676,388	950,400	2,543,978	130,300	24,000	-300				58,440,446	加美よつば
19,781,233	3,530,040	14,883,599	959,900	319,331		294,548			372,586,314	新 み や ぎ
9,527,108	2,621,500	6,520,871	288,220						149,737,662	みやぎ登米
6,147,610	726,620	5,063,772	276,670						172,045,639	いしのまき
65,389,942	11,789,560	49,508,635	2,522,040	803,331	-790	410,405			1,426,920,022	合 計
6,538,994	1,178,956	4,950,864	252,204	80,333	-79	41,041			142,692,002	平均(10組合)

貸借対照表

(9) 貸借対照表(つづき)

区分 組合名	信用事業負債										
	信用事業 負債計	貯金				譲渡 性 貯金	売現 先 勘定	借入金			
		要求払	定期性	うち定期積金				手形 借入金	証書 借入金	当座 借越	その他
みやぎ仙南	121,789,170	65,034,188	54,603,768	1,650,048	119,637,957			1,360,000	50,734		
仙 台	288,956,131	108,077,568	175,423,066	4,316,495	283,500,634			4,260,000	546		
みやぎ亘理	63,003,123	31,338,866	31,163,738	390,413	62,502,603			260,000	4,338		
名取岩沼	54,370,364	27,477,343	25,523,907	409,644	53,001,251			700,000	245,000		
岩 沼 市	32,357,791	7,449,912	24,319,918	282,997	31,769,831			390,000			
古 川	61,605,549	22,679,538	37,886,767	996,524	60,566,306			620,000	7,201		
加美よつば	50,434,351	24,434,894	25,338,346	538,169	49,773,240			460,000	16,015		
新みやぎ	338,768,289	163,728,813	169,916,820	2,987,231	333,645,634			3,280,000	153,856		
みやぎ登米	134,723,954	71,714,326	60,941,707	1,607,760	132,656,034			1,420,000	88,810		
いしのまき	153,403,964	67,096,750	83,102,378	1,571,843	150,199,129			2,020,000	771,703		
合 計	1,299,412,686	589,032,198	688,220,415	14,751,124	1,277,252,619			14,770,000	1,338,203		
平均(10組合)	129,941,269	58,903,220	68,822,042	1,475,112	127,725,262			1,477,000	133,820		

貸借対照表

(単位：千円)

信用事業負債											区分 組合名	
借入金		外国 為替	その他の信用事業負債				諸引当金			債務保証		
うち転貸			未払費用	金融派生 商品	繰越ハッ ク利益	その他 の負債	小計	金融先物 取引責任 準備金	証券取引 責任 準備金			小計
1,410,734			49			649,020	649,069				91,408	みやぎ仙南
4,260,546			49,097			1,145,853	1,194,950					仙 台
264,338			8,371			156,935	165,307				70,874	みやぎ亘理
945,000			3,364			397,921	401,285				22,827	名 取 岩 沼
390,000			18,093			179,866	197,959					岩 沼 市
627,201	7,201		13,032			399,008	412,040					古 川
476,015	16,015		9,887			175,208	185,096					加 美 よ つ ば
3,433,856	153,856		42,208			1,400,952	1,443,160				245,638	新 み や ぎ
1,508,810	88,810		9,459			549,650	559,109					み や ぎ 登 米
2,791,703	2,058		12,739			400,392	413,131					い し の ま き
16,108,203	267,940		166,299			5,454,805	5,621,106				430,747	合 計
1,610,820	26,794		16,630			545,481	562,111				30,768	平均(10組合)

貸借対照表

(9) 貸借対照表 (つづき)

区分 組合名	共 済 事 業 負 債							経済事業負債		
	共済事業負債計	共済借入金	共済資金	共済未払利息	未経過共済付加収入	共済未払費用	その他の共済事業負債	経済事業負債計	支払手形	経済事業未払金
みやぎ仙南	597,859		292,724		305,116		18	987,563		973,079
仙 台	893,353		509,265		382,662		1,424	278,479		170,419
みやぎ亘理	204,616		102,290		101,601		725	512,657		448,291
名取岩沼	178,385		73,151		104,150	998	85	299,418		208,259
岩 沼 市	59,517		12,253		47,163		100	24,779		16,019
古 川	220,112		80,847		138,798	466		420,759		310,217
加美よつば	260,188		120,079		137,811	2,297		913,473		625,433
新みやぎ	1,731,748		913,760		817,617		371	2,715,124		1,704,321
みやぎ登米	543,228		247,780		295,448			1,410,847		890,549
いしのまき	572,012		280,459		291,552			919,143		636,495
合 計	5,261,018		2,632,608		2,621,918	3,761	2,723	8,482,242		5,983,082
平均(10組合)	526,102		263,261		262,192	376	272	848,224		598,308

貸借対照表

(単位：千円)

経 済 事 業 負 債					設備借入金	雑負債	区分 組合名
うち 購買未払金	うち 販売未払金	うち その他未払金	経済受託 債務	その他の 経済事業 負債			
830,572	109,516	32,991	1,420	13,063		497,552	みやぎ仙南
169,354	1,065		98,376	9,683	25,815	438,860	仙 台
300,653	147,638		41,106	23,259		118,987	みやぎ亘理
208,259			89,217	1,941		99,364	名取岩沼
3,536		12,484		8,758		47,816	岩 沼 市
308,596	709	912	106,656	3,885	402,400	204,109	古 川
536,397	15,006	74,029	200,911	87,127		110,079	加美よつば
1,658,164	33,235	12,922	957,420	53,382	393,100	882,130	新 み や ぎ
786,227	73,378	30,944	486,187	34,110		518,951	みやぎ登米
636,495			282,329	318		505,266	いしのまき
5,438,253	380,547	164,282	2,263,622	235,526	821,315	3,423,114	合 計
543,825	38,055	16,428	226,362	23,553	82,132	342,311	平均(10組合)

貸借対照表

(9) 貸借対照表 (つづき)

区分 組合名	諸引当金				繰延税 金負債	再評価 に係る 繰延税 金負債	負債 合計	資本 合計	出資金	うち 後配出資	未払 出資金	回 転 出 資 金	資本準 備金
	賞与引当 金	退職給付 引当金	その他の 引当金	小計									
みやぎ仙南	58,050	578,786	53,092	689,928		538,785	125,100,861	6,083,676	3,882,379				
仙 台	185,461	810,326	35,084	1,030,872	19,878	809,719	292,453,109	12,943,115	3,375,076				4,400
みやぎ亘理	19,055	129,459	102,687	251,201		211,796	64,302,383	2,750,763	1,532,015				
名取岩沼	19,611	238,500		258,111	48,172	422,500	55,676,317	4,946,596	1,579,443				978
岩 沼 市		6,373	56,396	62,770		195,492	32,748,166	4,276,841	174,096				80
古 川	25,464	596,432		621,897		343,410	63,818,239	3,328,530	1,461,409				3,463
加美よつば	49,511	322,416		371,928	29,233	286,087	52,405,342	5,242,482	1,825,304				274
新みやぎ	203,571	2,273,343	48,194	2,525,108		1,405,061	348,420,563	21,076,735	10,535,581				3,066
みやぎ登米	105,877	623,020		728,898	126,465	352,976	138,405,321	10,219,304	6,377,695				
いしのまき	101,111	1,290,311		1,391,422	67,462	449,535	157,308,806	13,178,373	4,584,465				57,359
合 計	767,711	6,868,966	295,453	7,932,135	291,210	5,015,361	1,330,639,107	84,046,415	35,327,463				69,620
平均(10組合)	76,771	686,897	29,545	793,214	29,121	501,536	133,063,911	8,404,642	3,532,746				6,962

貸借対照表

(単位：千円)

再評価積立金	利益剰余金	利益準備金	その他利益剰余金	任意積立金			処分未済持分	その他有価証券評価差額等	土地再評価差額金	純資産の部合計	負債・資本合計	区分 組合名	
				任意積立金	のちの積立金	当期未処分剰余金							
													うち当期剰余金
	2,317,355	1,093,542	1,223,812	565,000		658,812	114,707	-116,058	74	1,153,780	7,237,531	132,338,392	みやぎ仙南
2,251	9,604,713	4,271,029	5,333,683	4,543,635		790,048	305,017	-43,325		1,384,106	14,327,221	306,780,331	仙台
	1,252,993	510,824	742,169	596,654		145,515	74,817	-34,245	29,214	544,644	3,324,622	67,627,006	みやぎ亘理
	3,374,693	1,286,754	2,087,938	1,861,150		226,788	105,346	-8,518	222,522	1,059,451	6,228,570	61,904,888	名取岩沼
	4,102,889	400,000	3,702,889	3,529,793		173,096	30,531	-224		488,979	4,765,821	37,513,988	岩沼市
	1,878,852	814,376	1,064,476	873,789		190,687	141,785	-15,195		798,586	4,127,117	67,945,356	古川
	3,431,403	1,560,275	1,871,128	1,747,235		123,893	31,537	-14,499	180,014	612,606	6,035,103	58,440,446	加美よつば
9,123	10,722,956	5,338,997	5,383,958	4,116,894		1,267,064	266,080	-193,991	92,772	2,996,243	24,165,751	372,586,314	新みやぎ
	3,979,194	2,593,118	1,386,076	1,146,000		240,076	152,022	-137,585	621,817	491,218	11,332,340	149,737,662	みやぎ登米
	8,574,347	3,236,867	5,337,480	4,720,067		617,413	402,557	-37,798	536,681	1,021,777	14,736,832	172,045,639	いしのまき
11,374	49,239,395	21,105,782	28,133,609	23,700,217		4,433,392	1,624,399	-601,438	1,683,094	10,551,390	96,280,908	1,426,920,022	合計
1,137	4,923,940	2,110,578	2,813,361	2,370,022		443,339	162,440	-60,144	168,309	1,055,139	9,628,091	142,692,002	平均(10組合)

損益計算書

(10) 損益計算書

区分 組合名	事業 総利益	信 用 事 業									信用事業 費用
		信用事業 収益	資金運用 収益	うち 預金利息	うち 有価証券 利息	うち 貸出金利息	うち その他 受入利息	役務 取引 等収益	その他 事業直 接収益	その他 経常 収益	
みやぎ仙南	2,742,082	1,098,562	1,022,142	461,077	73,082	458,427	29,556	60,028	54	16,337	122,795
仙 台	3,808,029	2,594,094	2,425,790	1,129,817	83,741	1,129,838	82,392	75,539		92,764	595,665
みやぎ亘理	920,265	418,632	395,690	249,872	17,632	104,817	23,367	15,983		6,958	112,342
名取岩沼	1,037,900	466,224	443,983	203,547	37,251	185,933	17,250	15,604		6,636	116,068
岩 沼 市	441,904	307,954	290,695	139,263		143,379	8,053	5,088		12,170	65,573
古 川	1,560,571	574,422	539,056	228,445	13,721	280,080	16,808	25,022	10	10,332	192,438
加美よつば	1,485,358	458,580	400,008	187,927	31,408	166,024	14,647	18,225	36,608	3,738	147,610
新みやぎ	6,890,780	2,354,883	2,210,120	1,143,108	78,909	835,453	152,648	60,921		83,841	748,246
みやぎ登米	3,795,191	1,179,947	1,116,055	501,778	129,335	446,033	38,908	50,440		13,451	309,904
いしのまき	4,114,024	1,489,531	1,396,802	556,294	126,239	669,506	44,762	50,621	23,178	18,929	241,583
合 計	26,796,104	10,942,829	10,240,341	4,801,128	591,318	4,419,490	428,391	377,471	59,850	265,156	2,652,224
平均(10組合)	2,679,610	1,094,283	1,024,034	480,113	59,132	441,949	42,839	37,747	5,985	26,516	265,222

(単位：千円)

資金調達費用	うち貯金利息	うち給付補てん備金繰入	うち譲渡性時金利息	うち借入金利息	うちその他支払利息	役員取引等費用	その他事業直接費用	その他経常費用	うち貸倒引当金繰入額	うち貸倒引当戻入益	うち貸出金償却	信用事業総利益	区分
													組合名
20,415	19,660	681		74		41		102,337		-18,742		975,767	みやぎ仙南
141,151	128,190	2,237		411	10,311	21,481		433,032		-50,945		1,998,429	仙台
6,740	5,932	572			235	9,847		95,754		-7,375		306,290	みやぎ亘理
9,387	9,254	132				3,875	977	101,828		-1,924		350,155	名取岩沼
26,323	24,169	919		4	1,230	5,051		34,198	172			242,380	岩沼市
26,174	25,868	118		187		13,586	56,645	96,031		-4,256		381,983	古川
10,261	9,023	88		314	835	6,229		131,119	66			310,970	加美よつば
62,764	55,199	2,026		1,978	3,559	36,905		648,576		-74,563		1,606,636	新みやぎ
18,795	13,234	1,155		1,887	2,518	13,497		277,611		-26,470		870,043	みやぎ登米
26,314	23,161	290		496	2,366	11,008		204,260		-86,535		1,247,947	いしのまき
348,324	313,690	8,218		5,351	21,054	121,520	57,622	2,124,746	238	-270,810		8,290,600	合計
34,832	31,369	822		535	2,105	12,152	5,762	212,475	24	-27,081		829,060	平均(10組合)

損益計算書

(10) 損益計算書(つづき)

区分 組合名	共 済 事 業										共済事業 総利益	購買事業 収益
	共済事業 収益	共済 付加収入	共済 貸付金 利息	その他 の収益	共済事業 費用	共済 借入金 利息	共済 推進費	共済 保全費	その他 の費用	うち貸倒引当金 繰入額		
みやぎ仙南	1,084,647	1,009,185		75,461	55,481		33,839	16,433	5,209		1,029,165	4,461,104
仙 台	1,479,102	1,371,898	65	107,137	63,648		38,912	140	24,595		1,415,453	1,407,711
みやぎ亘理	345,814	319,964		25,850	22,430		6,048		16,381		323,384	1,585,603
名取岩沼	311,340	289,421		21,918	16,569		7,935	694	7,939		294,770	1,440,016
岩 沼 市	73,531	68,052		5,479	10,120		9,050		1,069		63,411	15,330
古 川	412,979	381,571		31,408	21,683		8,414		13,268	1	391,296	2,637,659
加美よつば	453,795	422,916		30,878	43,061		18,770	7,776	16,513		410,733	3,952,277
新みやぎ	2,466,498	2,246,089		220,408	205,579		100,873	34,873	69,831		2,260,918	10,495,741
みやぎ登米	1,085,247	1,008,003		77,244	101,570		73,272	6,437	21,860		983,676	9,587,755
いしのまき	1,207,900	1,077,343	1	130,556	97,673	1	44,574		53,098		1,110,226	6,725,573
合 計	8,920,853	8,194,442	66	726,339	637,814	1	341,687	66,353	229,763	1	8,283,032	42,308,769
平均(10組合)	892,085	819,444	7	72,634	63,781	0	34,169	6,635	22,976	0	828,303	4,230,877

損益計算書

(単位：千円)

購 買 事 業											区分 組合名	
購買品 供給高 (買取)	購買 手数料 (受託)	修理サ ビス料	その他 の収益	購買事業 費用	購買品 供給原価 (買取)	購買 供給費	修理サ ビス費	その他 の費用	うち貸倒引 当金繰入額			購買事業 総利益
4,337,076		41,412	82,616	4,134,737	3,921,469	124,652	2,895	85,719			326,367	みやぎ仙南
1,404,189			3,522	1,263,391	1,155,570	106,945		875			144,320	仙 台
1,531,391		21,469	32,743	1,421,932	1,358,689	52,617		10,626			163,671	みやぎ亘理
1,416,183		13,766	10,066	1,205,417	1,124,365	36,650	453	43,948			234,598	名取岩沼
14,810			519	13,609	13,327	84		198			1,720	岩沼市
2,538,821		64,702	34,135	2,271,499	2,125,796	90,242	504	54,955	617		366,160	古 川
3,832,179		108,975	11,121	3,463,141	3,292,991	61,228	5,669	103,251	5,966		489,135	加美よつば
10,221,628			274,112	9,122,282	8,604,751	380,940		136,590			1,373,458	新みやぎ
9,198,939		251,014	137,800	8,399,695	8,085,139	275,089		39,466			1,188,060	みやぎ登米
6,572,533		134,314	18,725	5,725,280	5,442,309	263,390	13,460	6,119	687	4	1,000,292	いしのまき
41,067,749		635,652	605,359	37,020,983	35,124,406	1,391,837	22,981	481,747	7,270	4	5,287,781	合 計
4,106,775		63,565	60,536	3,702,098	3,512,441	139,184	2,298	48,175	727	0	528,778	平均(10組合)

損益計算書

(10) 損益計算書(つづき)

区分 組合名	販 売 事 業											販売事業 総利益
	販売事業 収益	販売品 販売高 (買取)	販売 手数料 (受託)	その他 の収益	販売事業 費用	販売品 販売原価 (買取)	販売費	その他 の費用				
									うち貸倒 引当金繰入額	うち貸倒 引当金戻入益	うち貸倒損失	
みやぎ仙南	592,853	181,520	217,479	193,852	295,103	172,028	106,412	16,662		-81		297,750
仙 台	384,185	217,895	106,972	59,317	238,159	208,325	3,189	26,643				146,025
みやぎ亘理	303,576	89,167	120,150	94,259	174,883	85,560	37,821	51,501				128,692
名 取 岩 沼	405,015	298,121	64,663	42,230	316,288	285,801	10,364	20,122				88,726
岩 沼 市	4,924	3,027	794	1,101	3,539	2,901	304	333				1,384
古 川	258,916	32,710	152,195	74,010	65,935	31,318	7,860	26,756		-449		192,980
加美よつば	449,578	155,176	183,580	110,821	195,321	148,060	3,512	43,748		-107		254,256
新 み や ぎ	2,003,505	858,583	691,039	453,883	1,116,175	822,052	94,173	199,949	6,249			887,330
み や ぎ 登 米	741,082	184,972	367,076	189,033	248,357	173,616	60,152	14,588	678			492,725
い し の ま き	1,242,358	770,397	312,236	159,725	845,773	743,438	26,060	76,274				396,585
合 計	6,385,992	2,791,568	2,216,184	1,378,231	3,499,533	2,673,099	349,847	476,576	6,927	-637		2,886,453
平均(10組合)	638,599	279,157	221,618	137,823	349,953	267,310	34,985	47,658	693	-64		288,645

損益計算書

(単位：千円)

保管事業			加工事業			利用事業			宅地等供給事業			区分 組合名
収益	費用	総利益	収益	費用	総利益	収益	費用	総利益	収益	費用	総利益	
74,706	41,250	33,456	1,053,784	972,926	80,857	285,963	215,309	70,654				みやぎ仙南
57,919	8,553	49,365	27,465	24,315	3,150	284,982	130,537	154,445				仙 台
40,885	17,675	23,209	4,416	4,357	58	42,744	30,551	12,193	18	77	-58	みやぎ亘理
71,486	24,241	47,245				13,354	6,160	7,193	36,892	6,678	30,214	名取岩沼
1,071	198	873							3,784	2,716	1,068	岩 沼 市
78,243	31,586	46,657				339,392	189,266	150,125	50,293	6,943	43,350	古 川
87,273	49,035	38,238				254,149	186,569	67,580				加美よつば
357,660	151,958	205,701	53,826	45,481	8,345	1,177,708	692,043	485,664	44,484	8,646	35,837	新みやぎ
268,506	150,026	118,479				765,638	558,701	206,936	7,386	1,592	5,793	みやぎ登米
224,567	37,597	186,969	43,735	37,758	5,977	668,312	462,840	205,471	58,993	7,478	51,515	いしのまき
1,262,316	512,119	750,192	1,183,226	1,084,837	98,387	3,832,242	2,471,976	1,360,261	201,850	34,130	167,719	合 計
126,232	51,212	75,019	118,323	108,484	9,839	383,224	247,198	136,026	20,185	3,413	16,772	平均(10組合)

損益計算書

(10) 損益計算書(つづき)

区分 組合名	その他事業			指導事業			事業管理費				
	収益	費用	総利益	収入	支出	収支差額	事業管理 費計	人件費 計	役員報酬	給料手当	賞与引 当金戻 入 (控除)
みやぎ仙南	2,128	2,026	101	83,583	155,621	-72,038	2,612,478	1,815,114	63,926	1,306,585	
仙 台	89,400	80,657	8,742	13,085	124,989	-111,903	3,594,007	2,582,597	85,800	1,978,943	-188,321
みやぎ亘理	1,610	1,246	364	18,012	55,552	-37,540	908,195	667,283	39,943	482,263	
名取岩沼	12,735	2,012	10,723	14,228	39,956	-25,727	1,020,204	774,359	46,186	575,253	-24,949
岩 沼 市	633,351	500,008	133,342	425	2,703	-2,277	427,895	267,674	38,160	177,899	
古 川				31,704	43,688	-11,984	1,517,928	1,136,880	56,351	831,953	-27,802
加美よつば	6,987	1,252	5,734	42,924	134,215	-91,291	1,470,367	1,142,736	55,600	854,127	-51,659
新みやぎ	779,004	418,136	360,868	136,329	470,311	-333,982	6,568,265	5,029,087	142,014	3,769,103	-119,472
みやぎ登米	332,077	161,287	170,790	12,494	253,808	-241,313	3,709,350	2,823,747	69,947	2,149,810	-120,795
いしのまき	276,454	254,477	21,977	64,115	177,054	-112,938	3,786,510	2,771,931	75,370	2,106,199	-78,904
合 計	2,133,746	1,421,101	712,641	416,899	1,457,897	-1,040,993	25,615,199	19,011,408	673,297	14,232,135	-611,902
平均(10組合)	213,375	142,110	71,264	41,690	145,790	-104,099	2,561,520	1,901,141	67,330	1,423,214	-61,190

損益計算書

(単位：千円)

事業管理費													区分 組合名
賞与引当金繰入	福利厚生費	退職給付費用	役員退職慰勞金	役員退職慰勞引当金戻入	役員退職慰勞引当金繰入	業務費	諸税負担金	租税公課	支払賦課金	分担金	施設費	その他事業管理費	
58,050	261,333	119,249			5,969	240,907	104,104	65,447	28,979	9,677	442,223	10,128	みやぎ仙南
185,461	363,399	148,421	25,552	-24,934	8,274	173,545	145,813	113,389	30,501	1,923	652,562	39,487	仙台
19,055	89,696	36,324				89,137	33,097	19,088	12,311	1,697	114,644	4,031	みやぎ亘理
19,611	111,137	47,121				46,500	45,794	34,326	11,063	405	148,929	4,619	名取岩沼
	35,464	12,941	3,209			45,694	22,588	17,061	5,219	308	77,922	14,014	岩沼市
25,465	165,092	85,821				44,017	43,650	28,931	14,093	625	219,051	74,328	古川
49,511	186,681	48,475				41,024	52,445	38,254	13,801	389	231,977	2,183	加美よつば
203,571	764,562	269,308				282,101	200,753	134,514	60,139	6,100	1,039,121	17,202	新みやぎ
105,878	450,773	168,134				78,946	100,085	68,108	31,363	613	700,038	6,531	みやぎ登米
101,111	405,214	162,940				124,105	115,084	83,096	29,804	2,183	770,055	5,333	いしのまき
767,713	2,833,351	1,098,734	28,761	-24,934	14,243	1,165,976	863,413	602,214	237,273	23,920	4,396,522	177,856	合計
76,771	283,335	109,873	2,876	-2,493	1,424	116,598	86,341	60,221	23,727	2,392	439,652	17,786	平均(10組合)

損益計算書

(10) 損益計算書(つづき)

区分 組合名	事業利益	事業外収益					事業外費用					経常利益
		事業外 収益	受取雑 利息	受取出 資配当	賃貸料	その他	事業外 費用	支払雑 利息	貸倒損失	寄付金	雑損失	
みやぎ仙南	129,604	314,995	2,756	136,349	139,688	36,201	111,687			319	111,368	332,912
仙 台	214,021	334,685	604	169,883	29,164	135,034	75,437	595			74,842	473,270
みやぎ亘理	12,070	100,793	1,609	46,762	39,747	12,673	40,420			131	40,289	72,443
名取岩沼	17,695	79,942	217	53,591	19,469	6,663	865			20	845	96,773
岩 沼 市	14,009	62,514		22,820	22,742	16,950	7,019				7,019	69,504
古 川	42,643	122,474		63,076	26,089	33,307	9,287			6,269	3,018	155,829
加美よつば	14,990	97,712	398	65,443	17,939	13,930	10,149			20	10,129	102,553
新みやぎ	322,515	538,967	6,970	152,874	79,480	299,640	150,700	1,677		3,741	145,282	710,782
みやぎ登米	85,841	212,917		170,361	12,904	29,651	4,002			62	3,940	294,757
いしのまき	327,514	225,948	1,004	116,360	40,143	68,439	45,907			384	45,523	507,555
合 計	1,180,902	2,090,947	13,558	997,519	427,365	652,488	455,473	2,272		10,946	442,255	2,816,378
平均(10組合)	118,090	209,095	1,356	99,752	42,737	65,249	45,547	227		1,095	44,226	281,638

損益計算書

(単位：千円)

特 別 利 益					特 別 損 失					区分 組合名	
特別利益	固定資産 処分益	一般 補助金	貸倒引当 金戻入益	償却債権 取立益	その他の 特別利益	特別損失	固定資産 処分損	固定資産 圧縮損	減損損失		その他の 特別損失
114,910		7,331			107,579	212,011	26,397	7,331	117,411	60,871	みやぎ仙南
177	177					11,670	11,295		375		仙 台
33,735		971			32,764	18,951	765		249	17,936	みやぎ亘理
40,539	3,064	361			37,113	6,790	1,299			5,490	名 取 岩 沼
						14,154	1,383		12,771		岩 沼 市
13,388	900	12,488				19,965	1,690	12,488	5,786		古 川
33,483		33,483				94,935	39,345	33,483	22,106		加 美 よ つ ば
21,231	5,622	6,379			9,230	433,215	5,813	15,607	7,111	404,683	新 み や ぎ
3,192	3,192					123,889	3,476		120,413		み や ぎ 登 米
						43,960	12,867		31,092		い し の ま き
260,655	12,955	61,013			186,686	979,540	104,330	68,909	317,314	488,980	合 計
26,066	1,296	6,101			18,669	97,953	10,433	6,891	31,731	48,898	平均(10組合)

損益計算書

(単位：千円)

区分 組合名	税引前 当期利益	法人税、住民 税及び事業税	法人税等調整 額	当期剰余金	前期繰越 剰余金	任意積立金取 崩額	当期末処分 剰余金
みやぎ仙南	235,810	112,806	8,296	114,707	513,296	30,808	658,812
仙 台	461,776	94,506	62,253	305,017	402,448	82,581	790,048
みやぎ亘理	87,226	3,680	8,728	74,817	61,720	8,977	145,515
名 取 岩 沼	130,522	33,243	-8,066	105,346	94,602	26,839	226,788
岩 沼 市	55,349	17,344	7,473	30,531	122,767	19,797	173,096
古 川	149,253	5,989	1,477	141,785	47,053	1,848	190,687
加美よつば	41,101	4,094	5,470	31,537	84,355	8,000	123,893
新 み や ぎ	298,798	134,221	-101,502	266,080	75,832	925,150	1,267,064
みやぎ登米	174,059	29,217	-7,180	152,022	59,304	28,749	240,076
いしのまき	463,594	77,489	-16,452	402,557	164,398	50,456	617,413
合 計	2,097,488	512,589	-39,503	1,624,399	1,625,775	1,183,205	4,433,392
平均(10組合)	209,749	51,259	-3,950	162,440	162,578	118,321	443,339

剰余金処分

(11) 剰余金処分

(単位：千円)

任意積立 金目的外 取崩額	利益準備金	任意 積立金	うち 目的 積立金	出資 配当金	事業分量 配当金	次期繰越 剰余金	合計	出資 配当率 (%)	区分
									組合名
70,000	30,000			37,500	31,866	629,445	728,812	1.0	みやぎ仙南
	62,000	300,000	300,000	11,557		416,490	790,048	0.4	仙 台
	20,000	30,000	30,000	10,462		85,053	145,515	0.7	みやぎ亘理
475,000	22,000	530,357	530,357	15,661		133,769	701,788	1.0	名 取 岩 沼
		20,000		8,570		144,526	173,096	5.0	岩 沼 市
	29,000	115,000	70,000			46,687	190,687		古 川
	7,000	50,000	50,000			66,893	123,893		加 美 よ つ ば
10,728	120,000	561,925	561,925	102,723		493,145	1,277,792	1.0	新 み や ぎ
406,000	110,000	406,000	406,000	62,334		67,741	646,076	1.0	み や ぎ 登 米
	81,000	13,161	13,161	45,136		478,115	617,413	1.0	い し の ま き
961,728	481,000	2,026,443	1,961,443	293,943	31,866	2,561,864	5,395,120	—	合 計
96,173	48,100	202,644	196,144	29,394	3,187	256,186	539,512	—	平均(10組合)

事業（信用）

(12) 信用事業主要勘定 月末平均残高

区分 組合名	主 要 勘 定 月 末 平 均 残 高									
	預 金			貸 出 金						
	系 統	系 統 外	合 計	貸 付 金					割 引 手 形	合 計
				手 形 貸 付	証 書 貸 付	そ の 他 貸 付	小 計	う ち 組 合 員		
みやぎ仙南	69,134,615	102,638	69,237,253		35,791,804	994,631	36,786,435	32,459,799		36,786,435
仙 台	179,876,164	2,696,918	182,573,082	465,550	95,382,264	407,465	96,255,279	89,388,556		96,255,279
みやぎ亘理	52,029,252	47,060	52,076,312		7,342,269	131,151	7,473,420	7,473,420		7,473,420
名 取 岩 沼	36,785,982	362,114	37,148,096		14,283,357	202,198	14,485,555	10,752,095		14,485,555
岩 沼 市	23,093,319	62,615	23,155,934	20,636	9,612,976	1,503,275	11,136,887	9,447,666		11,136,887
古 川	38,504,350	98,214	38,602,564		20,060,816	1,162,671	21,223,487	20,249,463		21,223,487
加美よつば	33,983,984	89,847	34,073,831	6,305	11,186,062	622,234	11,814,601	7,770,620		11,814,601
新みやぎ	240,959,600	542,985	241,502,585	53,636	64,597,813	7,734,425	72,385,874	59,438,797		72,385,874
みやぎ登米	80,388,364	104,591	80,492,955	4,167	28,735,288	2,587,192	31,326,647	22,120,295		31,326,647
いしのまき	89,149,009	80,310	89,229,319	131,440	42,929,881	7,633,934	50,695,255	42,298,853		50,695,255
合 計	843,904,639	4,187,292	848,091,931	681,734	329,922,530	22,979,176	353,583,440	301,399,564		353,583,440
平均(10組合)	84,390,464	418,729	84,809,193	68,173	32,992,253	2,297,918	35,358,344	30,139,956		35,358,344

(単位:千円)

主要勘定月末平均残高								区分 組合名
有価証券	貯 金			借 入 金				
	要求払	定期性	合計	短期	長期	合計	うち系統	
5,108,202	61,266,496	58,825,180	115,259,957			1,411,094	1,360,000	みやぎ仙南
12,007,218	105,387,423	193,819,897	295,031,621			4,328,855	4,328,284	仙 台
1,498,157	30,548,611	36,077,702	65,531,855			264,694		みやぎ亘理
2,400,536	26,791,754	28,459,434	53,922,498			961,153	961,153	名取岩沼
	7,265,985	24,217,103	31,119,433			390,183		岩 沼 市
1,122,476	21,954,421	41,900,186	62,961,308			629,983	620,000	古 川
2,292,508	24,144,618	26,199,279	49,151,389			488,310	460,000	加美よつば
9,203,496	160,140,983	63,390,522	109,113,192			2,941,552	2,778,361	新みやぎ
11,284,450	66,616,916	68,935,427	132,470,011			1,524,659	1,420,000	みやぎ登米
10,926,894	64,281,136	84,231,608	142,958,219			2,772,505	2,020,000	いしのまき
55,843,937	568,398,343	626,056,338	1,057,519,483			15,712,988	13,947,798	合 計
5,584,394	56,839,834	62,605,634	105,751,948			1,571,299	1,394,780	平均(10組合)

事業（信用）

(13) 貸出先別貸出金 年度末残高

区分 組合名	貸出金年度末残高明細								
	組合員			員外					合計
	短期貸付	長期貸付	合計	地方公共団体	地方公社等	金融機関	その他	合計	
みやぎ仙南			32,459,799	3,761,980		706,000	149,264	4,617,244	37,077,043
仙 台			90,858,875	2,552,145		1,401,000	2,961,320	6,914,465	97,773,341
みやぎ亘理			6,772,729	615,676		413,000	88,179	1,116,855	7,889,585
名取岩沼			11,316,218	1,743,853		1,881,000	167,268	3,792,121	15,108,340
岩 沼 市			9,447,666			1,479,000	190,524	1,669,524	11,117,190
古 川			21,317,623			431,000	287,543	718,543	22,036,166
加美よつば			7,964,014	2,474,825		1,294,000	270,299	4,039,124	12,003,139
新みやぎ			59,438,797	6,380,269		3,254,000	2,870,143	12,504,412	71,943,210
みやぎ登米			22,554,343	9,437,146		1,403,000	894,815	11,734,961	34,289,305
いしのまき			42,389,463	1,193,742		6,199,000	785,316	8,178,058	50,567,523
合 計			304,519,527	28,159,636		18,461,000	8,664,671	55,285,307	359,804,842
平均(10組合)			30,451,953	2,815,964		1,846,100	866,467	5,528,531	35,980,484

（単位：千円）

割引手形	合計	同一人信用供与限度額	信用事業の実施状況										ATM		区分 組合名		
			手形割引	内国為替取引	債務保証	特定社債の引受等	業務代理	国・地公体・会社等の金銭の取扱	有価証券の保護預り	両替	金融先物取引等の受託	デリバティブ取引	信託事業	台数		うち信用店舗以外	1台当月平均利用件数
	37,077,043			○	○		○	○		○				22	12		みやぎ仙南
	97,773,341			○			○	○	○	○				31	7		仙 台
	7,889,585			○			○		○					7	1		みやぎ亘理
	15,108,340			○				○						10	3		名取岩沼
	11,117,190			○			○	○		○				2			岩 沼 市
	22,036,166			○			○	○						9	2		古 川
	12,003,139			○				○						12	8		加美よつば
	71,943,210			○			○	○		○				60	28		新 み や ぎ
	34,289,305			○			○	○	○					30	21		みやぎ登米
	50,567,523			○			○	○						26	11		いしのまき
	359,804,842			10	1		8	9	3	4				209	93		合 計
	35,980,484			-	-		-	-	-	-				21	9		平均(10組合)

事業（購買）

(14) 購買事業明細

区分 組合名	生産資材				うち燃料			
	当期 受入高	うち系統 利用高	当期供給 取扱高	購買利益 (手数料含む)	当期 受入高	うち系統 利用高	当期供給 取扱高	購買利益 (手数料含む)
みやぎ仙南	3,960,155	3,317,850	4,318,065	413,501				
仙 台	1,057,953	596,462	1,273,846	222,925	2,648	13	2,764	109
みやぎ亘理	1,316,035	1,316,035	1,471,883	169,251				
名取岩沼	1,044,820	875,386	1,225,590	180,307	375,296	367,248	450,130	73,489
岩 沼 市	12,356	10,959	12,932	1,233				
古 川	1,663,355	1,321,321	1,892,772	250,020	261,402	247,049	298,785	42,984
加美よつば	2,831,796	1,982,977	3,148,793	399,576	629,079	617,210	724,891	97,019
新みやぎ	8,352,265	5,848,697	8,973,525	1,059,473	2,034,377	2,034,377	2,344,789	336,940
みやぎ登米	7,374,265	5,696,564	8,061,715	967,389	2,553,585	2,521,535	2,826,123	372,605
いしのまき	2,818,997	1,754,277	3,337,113	480,310				
合 計	30,431,997	22,720,528	33,716,234	4,143,985	5,856,387	5,787,432	6,647,482	923,146
平均(10組合)	3,043,200	2,272,053	3,371,623	414,399	585,639	578,743	664,748	92,315

（単位：千円）

生 活 物 資					合 計				区分 組合名
当期 受入高	うち系統 利用高	当期供給 取扱高	うち生活 購買店舗 取扱高	購買利益 (手数料含む)	当期 受入高	うち系統 利用高	当期供給 取扱高	購買利益 (手数料含む)	
16,869	15,155	19,010		2,104	3,977,024	3,333,005	4,337,075	415,606	みやぎ仙南
106,172	50,713	130,343	99,539	25,693	1,164,125	647,175	1,404,189	248,619	仙 台
56,051	56,051	59,508	59,508	3,451	1,372,086	1,372,086	1,531,391	172,702	みやぎ亘理
78,896	50,546	190,592	27,446	111,511	1,123,718	925,934	1,416,183	291,818	名取岩沼
1,667	1,531	1,879	700	252	14,023	12,490	14,811	1,485	岩 沼 市
489,024	301,457	646,048		163,004	2,152,379	1,622,779	2,538,821	413,024	古 川
549,637	287,395	683,386		139,610	3,381,434	2,270,373	3,832,179	539,188	加美よつば
916,172	399,443	1,248,100	481,315	557,401	9,268,441	6,248,140	10,221,628	1,616,874	新 み や ぎ
990,629	862,696	1,137,221	932,554	146,406	8,364,894	6,559,261	9,198,939	1,113,800	みやぎ登米
2,550,200	1,719,744	3,235,420	394,355	649,913	5,369,197	3,474,022	6,572,533	1,130,223	いしのまき
5,755,317	3,744,731	7,351,507	1,995,417	1,799,345	36,187,321	26,465,265	41,067,749	5,943,339	合 計
575,532	374,473	735,151	199,542	179,935	3,618,732	2,646,527	4,106,775	594,334	平均(10組合)

事業（販売）

(15) 販売事業明細

区分 組合名	米			米以外の農産物等			畜産物		
	当期販売 取扱高	系統利用高	販売 手数料 (販売利益含)	当期販売 取扱高	系統利用高	販売 手数料 (販売利益含)	当期販売 取扱高	系統利用高	販売 手数料 (販売利益含)
みやぎ仙南	3,900,323	3,880,155	138,297	1,355,487	939,290	46,643	3,676,747	3,548,470	42,032
仙台	2,622,974	2,300,199	80,502	919,498	486,578	29,417	513,236	419,237	6,619
みやぎ亘理	1,645,958	1,567,601	50,457	3,587,998	3,575,181	72,208	85,741	85,741	1,092
名取岩沼	1,667,482	1,529,818	53,037	1,132,842	1,118,477	23,289	29,852	29,852	654
岩沼市	28,763	28,763	913	97	97	7			
古川	3,657,972	3,532,752	109,685	777,756	645,900	28,734	1,516,339	1,516,339	15,159
加美よつば	3,418,901	2,274,935	128,140	1,138,302	957,042	32,136	2,601,105	2,601,105	30,420
新みやぎ	15,776,155	11,412,172	492,788	4,800,364	3,514,573	162,135	7,203,856	7,203,856	72,647
みやぎ登米	7,837,248	2,489,182	251,089	2,124,911	1,745,286	47,372	7,761,107	7,761,107	79,970
いしのまき	6,811,127	5,103,388	208,182	3,178,787	2,805,262	117,015	1,450,730	1,450,730	13,998
合計	47,366,903	34,118,965	1,513,090	19,016,042	15,787,686	558,956	24,838,713	24,616,437	262,591
平均(10組合)	4,736,690	3,411,897	151,309	1,901,604	1,578,769	55,896	2,483,871	2,461,644	26,259

(単位：千円) (16) 購買店舗数及び売場面積

(単位：㎡)

合 計			店 舗 数										区分 組合		
当期販売 取扱高	系統利用高	販売 手数料 (販売利益含)	100㎡ 未満		100～ 300 ㎡ 未満		300～ 500㎡ 未満		500～ 1,000㎡ 未満		1,000㎡ 以上			合計	
			店舗数	売場面積	店舗数	売場面積	店舗数	売場面積	店舗数	売場面積	店舗数	売場面積		店舗数	売場面積
8,932,557	8,367,915	226,972													みやぎ仙南
4,055,708	3,206,014	116,538							3				3		仙 台
5,319,697	5,228,523	123,757	3				3						6		みやぎ亘理
2,830,176	2,678,147	76,980	5										5		名取岩沼
28,860	28,860	920	1										1		岩沼市
5,952,067	5,694,991	153,578													古 川
7,158,308	5,833,082	190,696													加美よつば
27,780,375	22,130,601	727,570			5								5		新みやぎ
17,723,266	11,995,575	378,431	3		4		1		1				9		みやぎ登米
11,440,644	9,359,380	339,195			1				1		4		6		いしのまき
91,221,658	74,523,088	2,334,637	12		10		4		5		4		35		合 計
9,122,166	7,452,309	233,464	1		1		0		1		0		4		平均(10組合)