

例 言

- 1 本書は、統計法に基づく指定統計として、港湾調査規則（昭和 26 年 3 月 10 日運輸省令第 13 号）により実施した港湾調査の結果を主たる内容として、宮城県の港勢を収録したものである。
- 2 本書に計上した数値の調査期間は、平成 25 年 1 月から 12 月までの 1 年間である。
- 3 本県における調査港湾は、次のとおりである。
 - (1) 甲種港湾 仙台塩釜港（仙台港区・塩釜港区）、石巻港
 - (2) 乙種港湾 気仙沼港、雄勝港、荻浜港、松島港、女川港、金華山港※表浜港及び御崎港は、調査対象港湾に指定されていないものである。
※平成 24 年 10 月に仙台塩釜港、石巻港、松島港の三港が統合され、新たな仙台塩釜港が誕生したが、港湾調査規則第 3 条において規定される調査対象港湾の改正は平成 27 年（2015 年）に予定されているため、本書での調査港湾は調査期間（平成 25 年 1 月から 12 月まで）の港湾調査規則に従ったものである。
- 4 船舶及び貨物は、次の方法により調査、集計したものである。
 - (1) 入港船舶は、積載貨物の有無にかかわらず、総トン数 5 トン以上の船舶について調査したものである。
 - (2) 海上出入貨物は、船舶及びはしけにより出入した貨物をすべて調査したものである。
 - (3) 貨物の数量は、トン単位であり、原則として「フレート・トン」による。すなわち、容積は 1.133m³（40 才）、重量は 1,000 kg をもって 1 トンとしており、重量又は容積においていずれか大なる方をもって計算したものである。ただし、商慣習上、上記の原則によらない貨物は商慣習によることとした。
 - (4) 自動車航送船（フェリーボート）による貨物数量は、航送車輛（自動車）台数に車種別換算率（容積トン）を乗じたものである。
- 5 貨物の品種分類は、「港湾統計に用いる品種分類」（平成 11 年 12 月 13 日運情統第 263 号の 2）によるものである。

目 次

【全港湾】

1	グラフで見る宮城の港湾	1
2	概 要	12
2-1	入港船舶の概要	12
2-2	海上出入貨物の概要	13
3	入港船舶隻数及び海上出入貨物	16
(1)	入港船舶隻数及び総トン数年次別表	16
(2)	海上出入貨物の年次別表	17
(3)	海上出入貨物の公共専用別表	18
(4)	海上出入貨物の品種別表	19
(5)	宮城県港湾取扱貨物量年次別総括表	20

【甲種港湾】

仙台塩釜港

1	グラフで見る仙台塩釜港	21
2	概 要	32
2-1	入港船舶の概要	32
2-2	海上出入貨物の概要	33
2-3	施設利用の概要	36
3	入港船舶	37
(1)	入港船舶年次別表	37
(2)	入港最大船舶年次別表	37
(3)	入港船舶船種別月別表	38
(4)	入港船舶トン数階級別表	39
(5)	船舶乗降人員年次別表	40
(6)	船舶乗降人員月別表	40
4	海上出入貨物	41
(1)	海上出入貨物の年次別表	41
(2)	海上出入貨物の公共専用別表	42
(3)	海上出入貨物の品種別表	43
(4)	海上出入貨物の品種別月別表 (輸出)	44
(5)	〃 (輸入)	45
(6)	〃 (移出)	46
(7)	〃 (移入)	47
(8)	コンテナ貨物年次別表	48
(9)	コンテナ貨物品種別表 (トン数)	50
(10)	コンテナ貨物品種別表 (個数)	51
(11)	外国貿易コンテナ化率	52
(12)	内国貿易コンテナ化率	53

仙台塩釜港 (仙台港区)

1	グラフで見る仙台塩釜港 (仙台港区)	55
2	概 要	66
2-1	入港船舶の概要	66

2-2	海上出入貨物の概要	67
2-3	施設利用の概要	70
3	入港船舶	71
(1)	入港船舶年次別表	71
(2)	入港最大船舶年次別表	71
(3)	入港船舶船種別月別表	72
(4)	入港船舶トン数階級別表	73
(5)	船舶乗降人員年次別表	74
(6)	船舶乗降人員月別表	74
4	海上出入貨物	75
(1)	海上出入貨物の年次別表	75
(2)	海上出入貨物の公共専用別表	76
(3)	海上出入貨物の品種別表	77
(4)	海上出入貨物の品種別月別表 (輸出)	78
(5)	〃 (輸入)	79
(6)	〃 (移出)	80
(7)	〃 (移入)	81
(8)	海上出入貨物の品種別国別表 (外国貿易)	82
(9)	海上出入貨物の品種別港別表 (内国貿易)	98
(10)	〃 (自航)	108
(11)	外国貿易相手国別品種別表	109
(12)	内国貿易相手都道府県別品種別表	125
(13)	コンテナ貨物年次別表	132
(14)	コンテナ貨物月別集計表	133
(15)	コンテナ貨物品種別表 (トン数)	134
(16)	コンテナ貨物品種別表 (個数)	135
(17)	外国貿易コンテナ化率	136
(18)	内国貿易コンテナ化率	137
(19)	コンテナ貨物仕出仕向国別品種別表 (トン数)	138
(20)	コンテナ貨物仕出仕向国別品種別表 (個数)	155
5	港湾施設の利用状況	172
(1)	泊地係船岸及び本船荷役集計表	172
(2)	係留施設別貨物集計表	172
(3)	係留施設別品種別貨物取扱数量表 (合計)	173
(4)	〃 (輸出)	174
(5)	〃 (輸入)	175
(6)	〃 (移出)	176
(7)	〃 (移入)	177
(8)	上屋利用状況表	178
(9)	荷役機械利用状況表	178

仙台塩釜港 (塩釜港区)

1	グラフで見る仙台塩釜港 (塩釜港区)	179
2	概 要	190
2-1	入港船舶の概要	190
2-2	海上出入貨物の概要	191
2-3	施設利用の概要	194

(5)	〃	(輸入)	245
(6)	〃	(移出)	246
(7)	〃	(移入)	247
(8)	海上出入貨物の品種別国別表	(外国貿易)	248
(9)	海上出入貨物の品種別港別表	(内国貿易)	250
(10)	〃	(自航)	254
(11)	外国貿易相手国別品種別表		255
(12)	内国貿易相手都道府県別品種別表		257
(13)	コンテナ貨物年次別表		260
5	港湾施設の利用状況		261
(1)	泊地係船岸及び本船荷役集計表		261
(2)	係留施設別貨物集計表		261
(3)	係留施設別品種別貨物取扱数量表 (合計)		262
(4)	〃	(輸出)	263
(5)	〃	(輸入)	264
(6)	〃	(移出)	265
(7)	〃	(移入)	266
(8)	上屋利用状況表		267
(9)	水面貯木場利用状況表		267

【乙種港湾】

気仙沼港

1	入港船舶年次別表	269
2	船舶乗降人員年次別表	269
3	海上出入貨物の年次別表	270
4	海上出入貨物の品種別表	271

雄勝港

1	入港船舶年次別表	272
---	----------	-----

荻浜港

1	入港船舶年次別表	273
2	海上出入貨物の年次別表	274
3	海上出入貨物の品種別表	275

松島港

1	入港船舶年次別表	276
2	船舶乗降人員年次別表	276

女川港

1	入港船舶年次別表	277
2	船舶乗降人員年次別表	277
3	海上出入貨物の年次別表	278
4	海上出入貨物の品種別表	279

金華山港

1	入港船舶年次別表	280
2	船舶乗降人員年次別表	280
3	海上出入貨物の年次別表	281
4	海上出入貨物の品種別表	282

【資料】

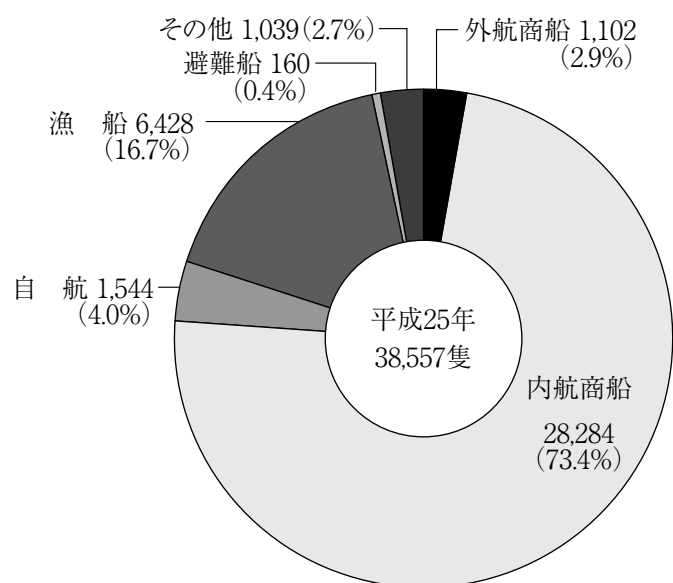
1	港湾調査に用いる品種分類表	283
2	貨物数量の単位	290

全 港 湾

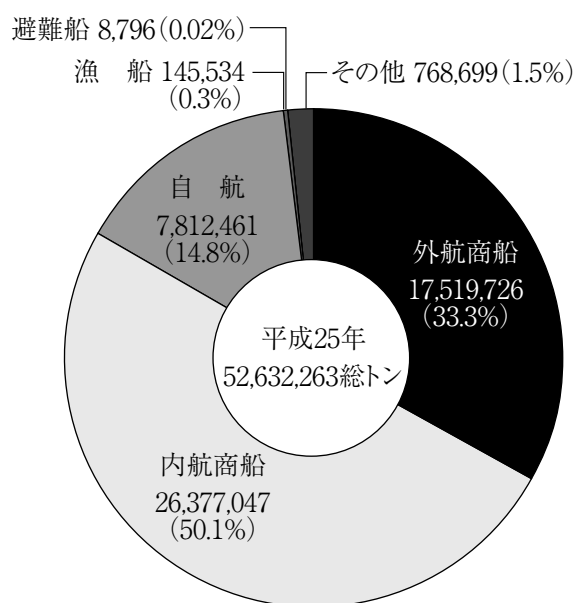
1. グラフで見る宮城の港湾

入港船舶の部

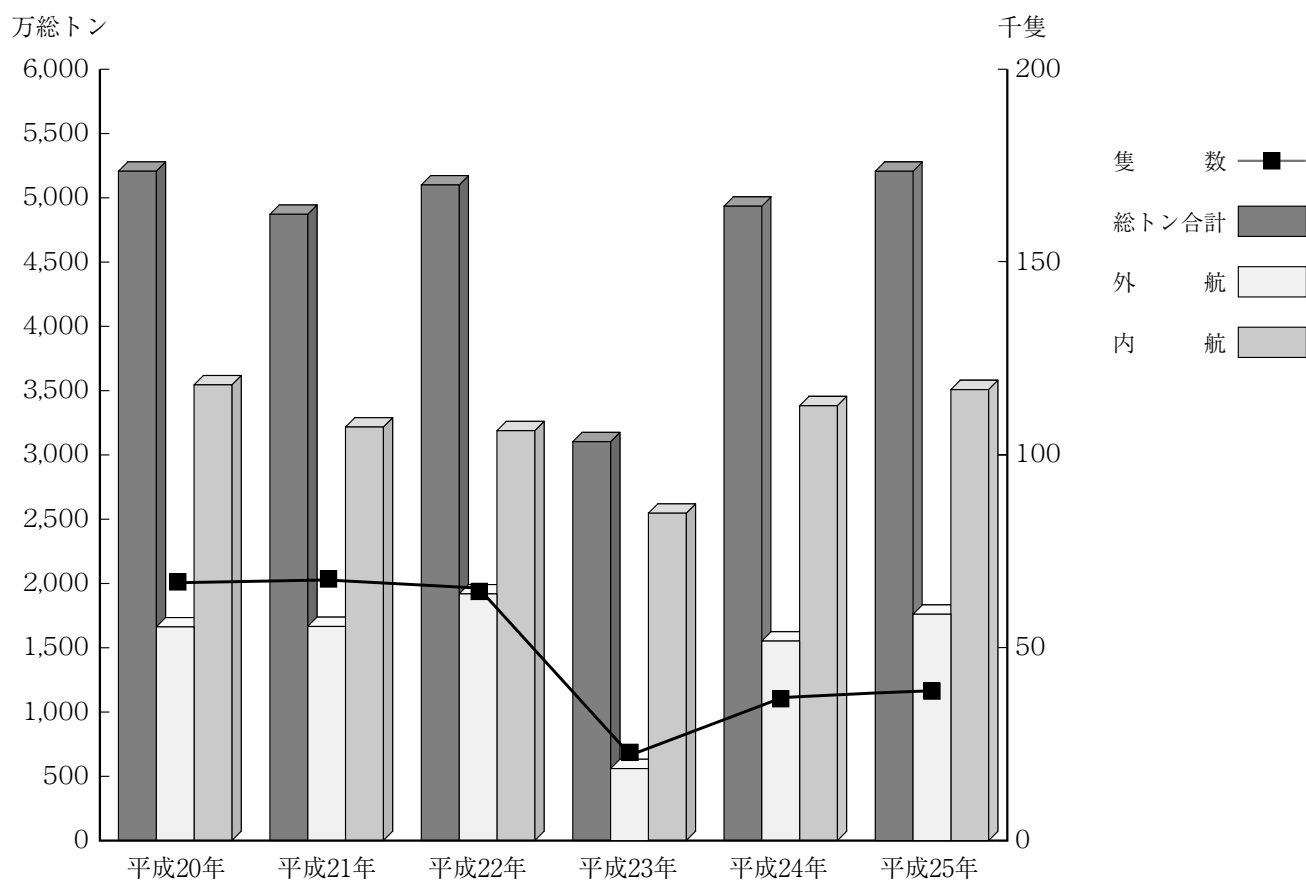
(1) 船種別隻数比較



(2) 船種別総トン数比較

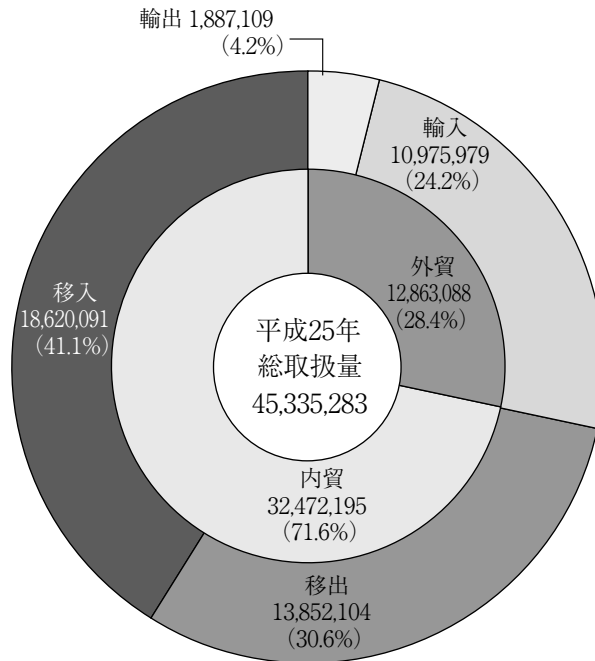


(3) 入港船舶年次比較

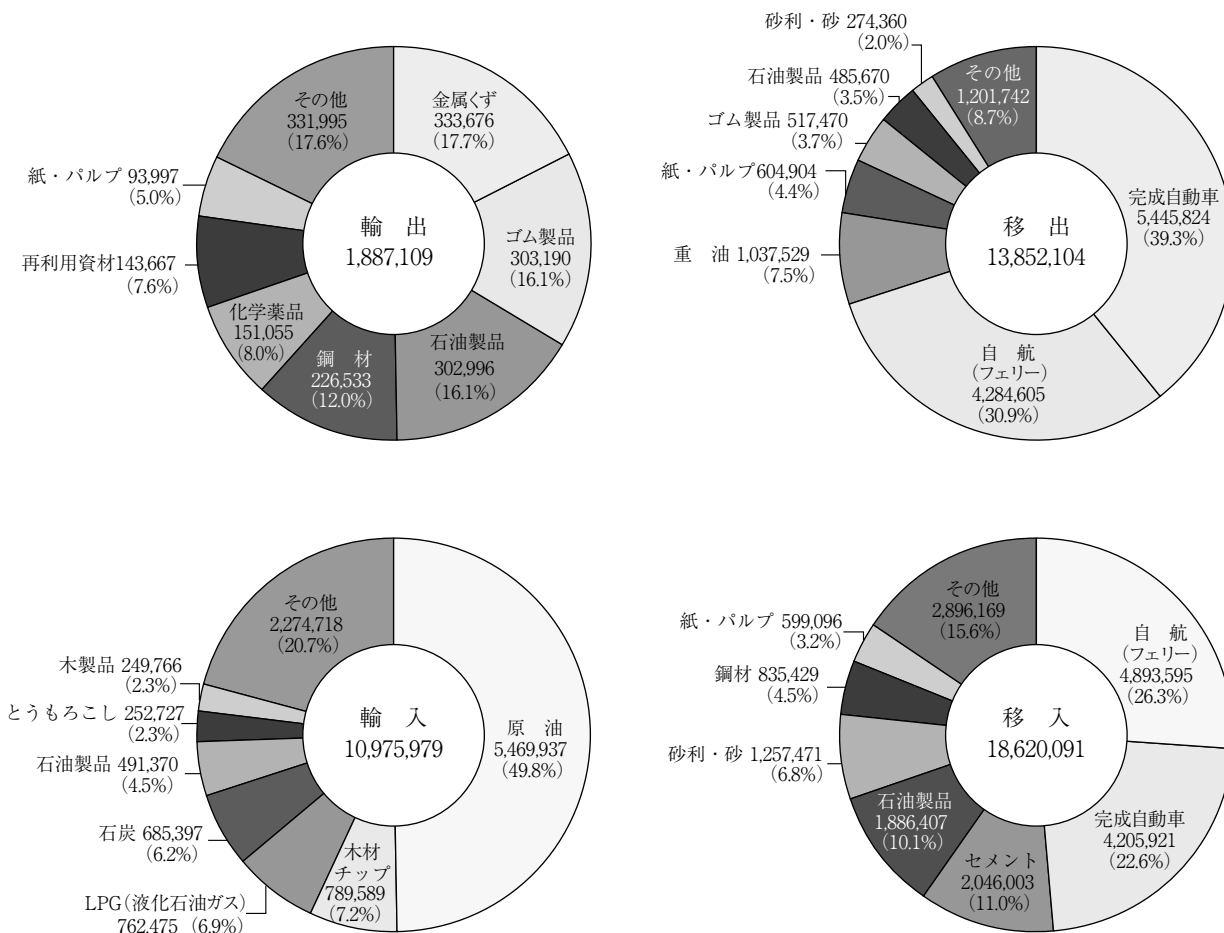


海上出入貨物の部

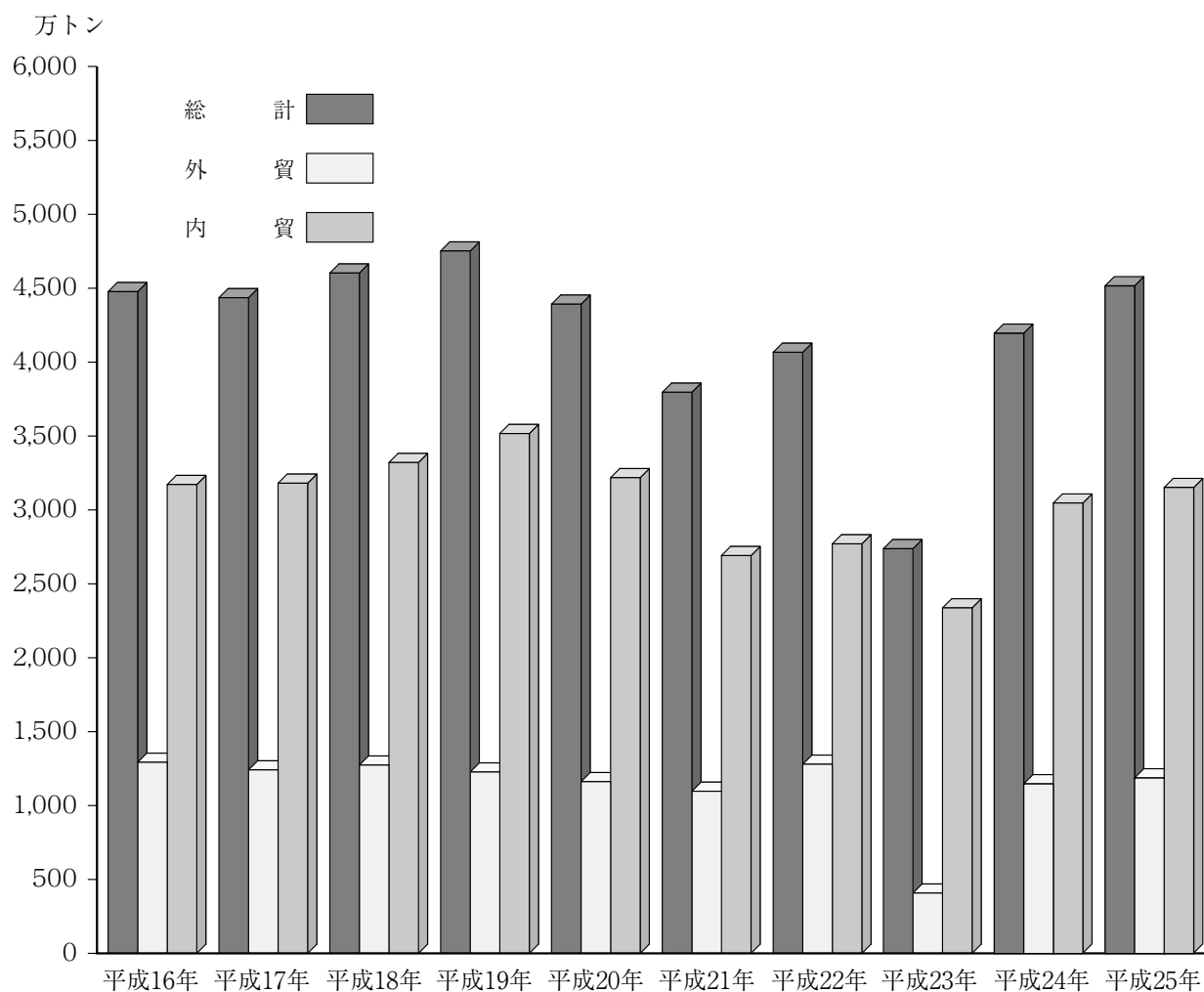
(1) 輸移出入別構成 (単位：フレート・トン)



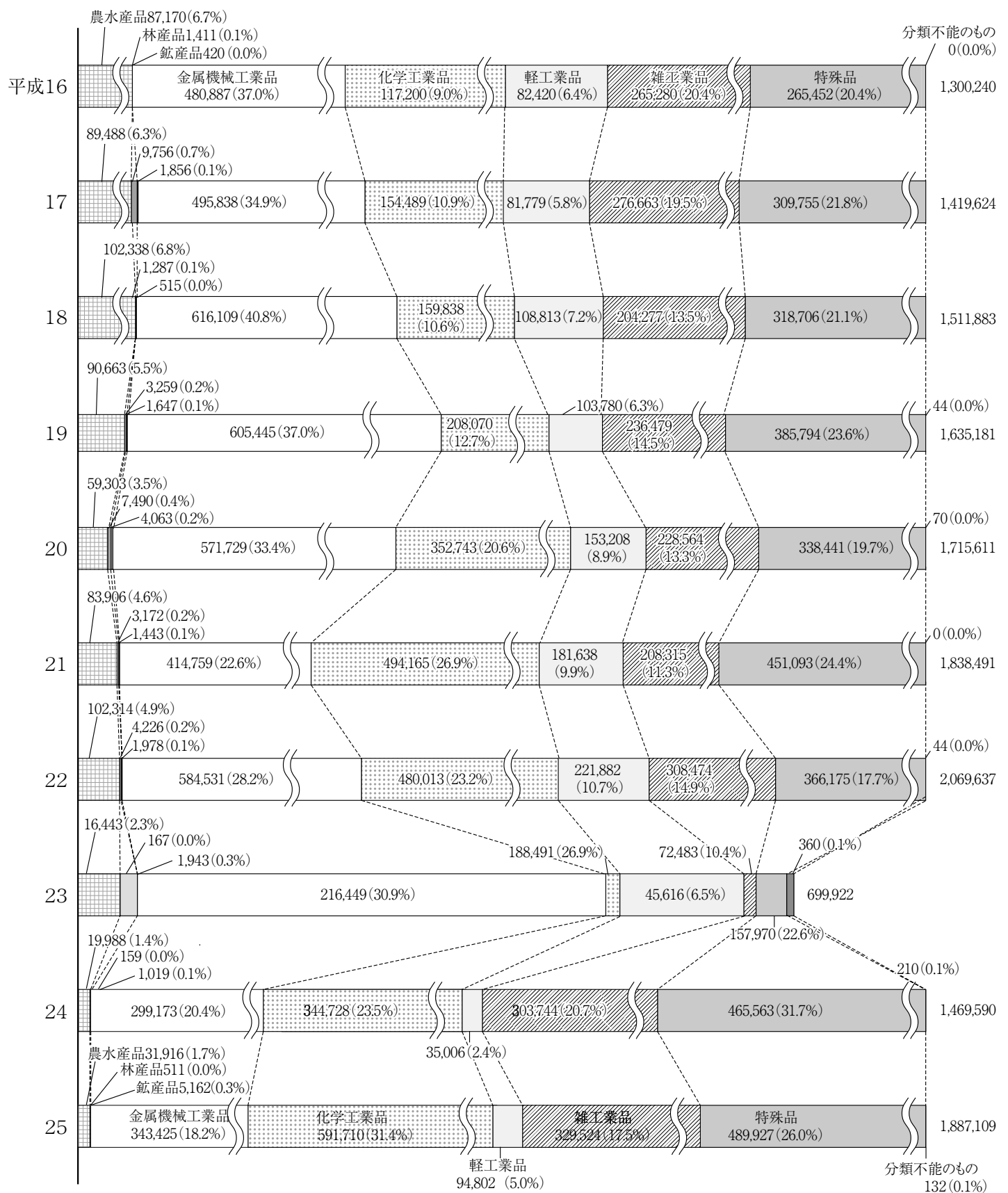
(2) 輸移出入毎の品種別構成



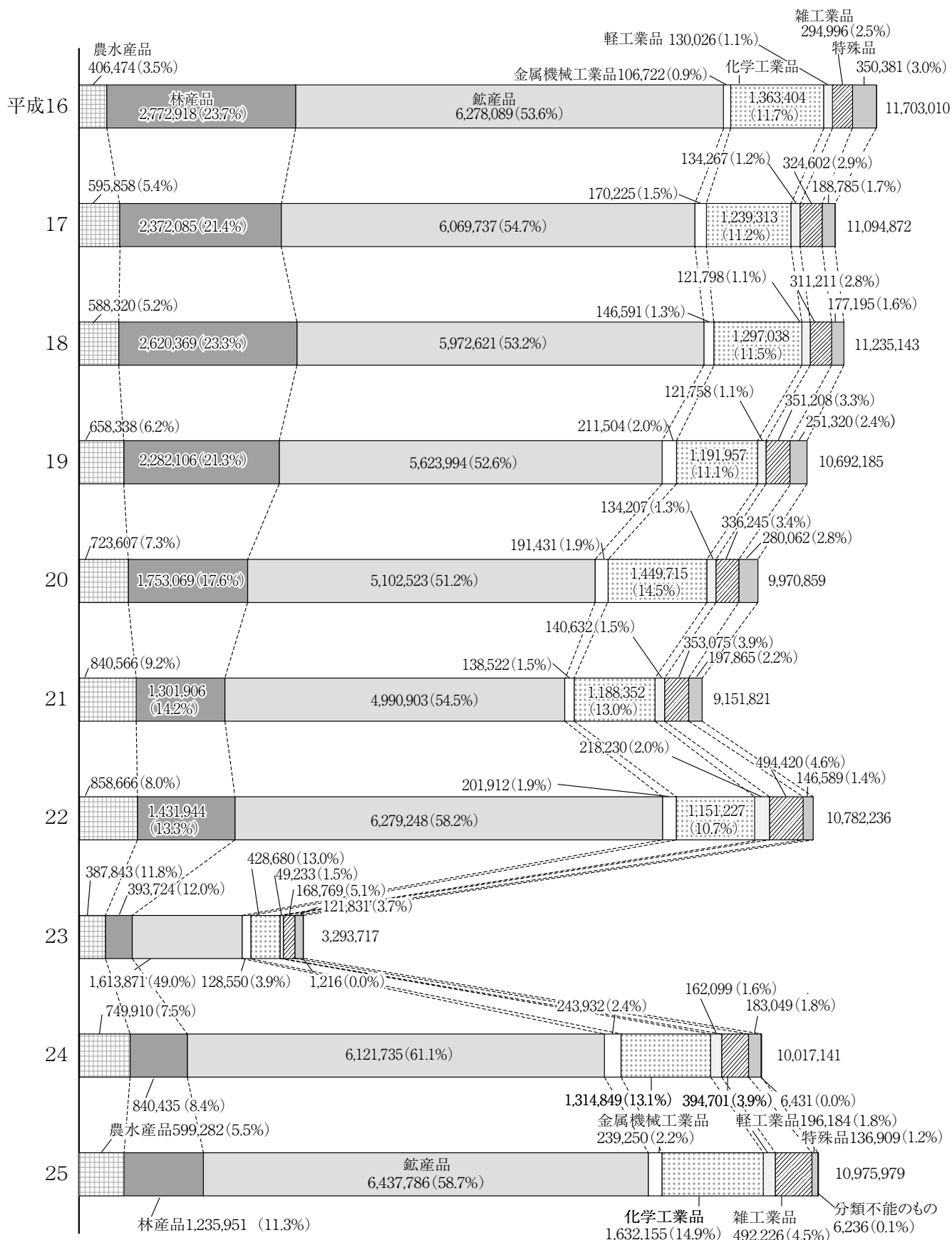
(3) 取扱貨物量年次別比較



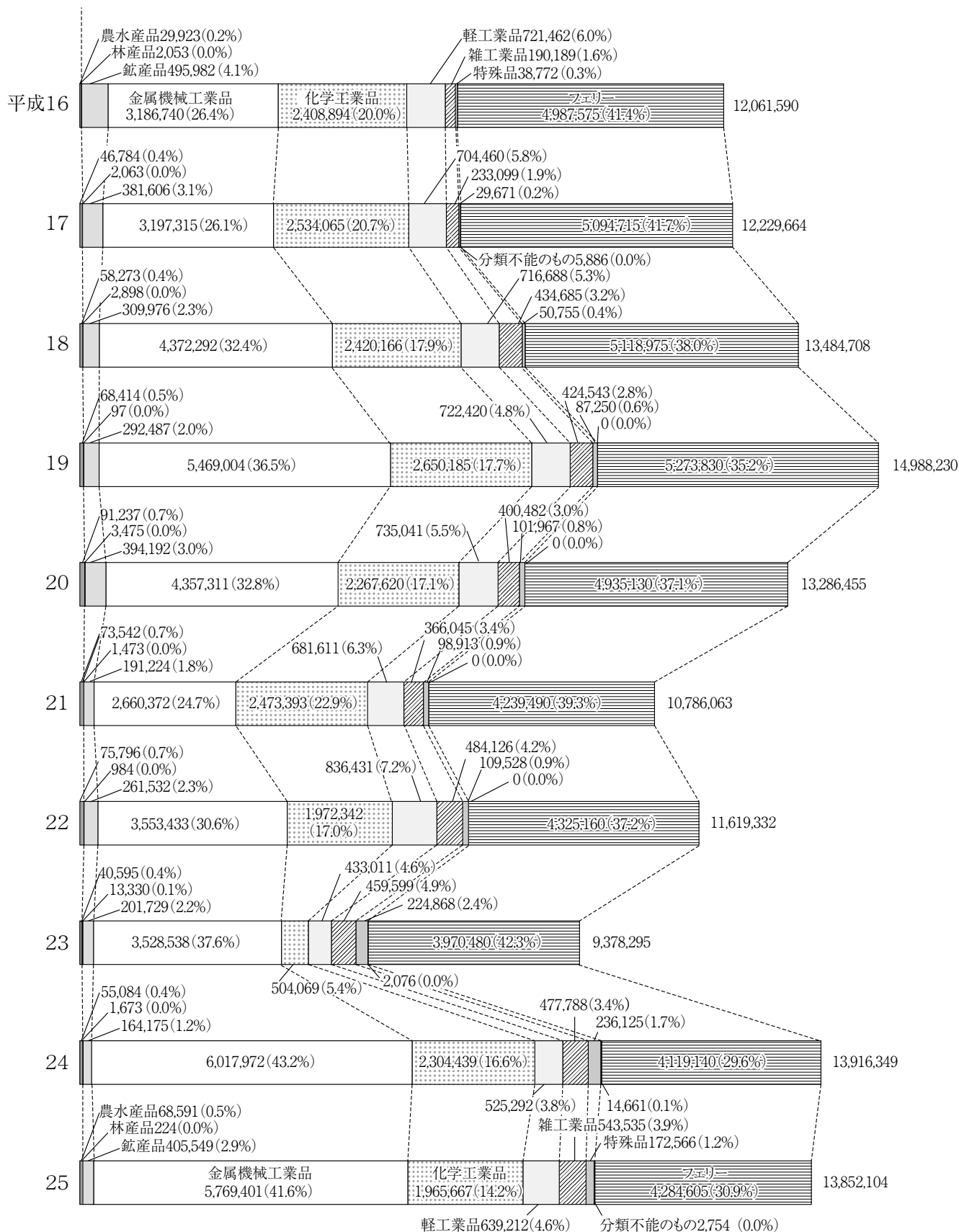
(4) 輸出貨物品種別構成年次比較 (単位：フレート・トン)



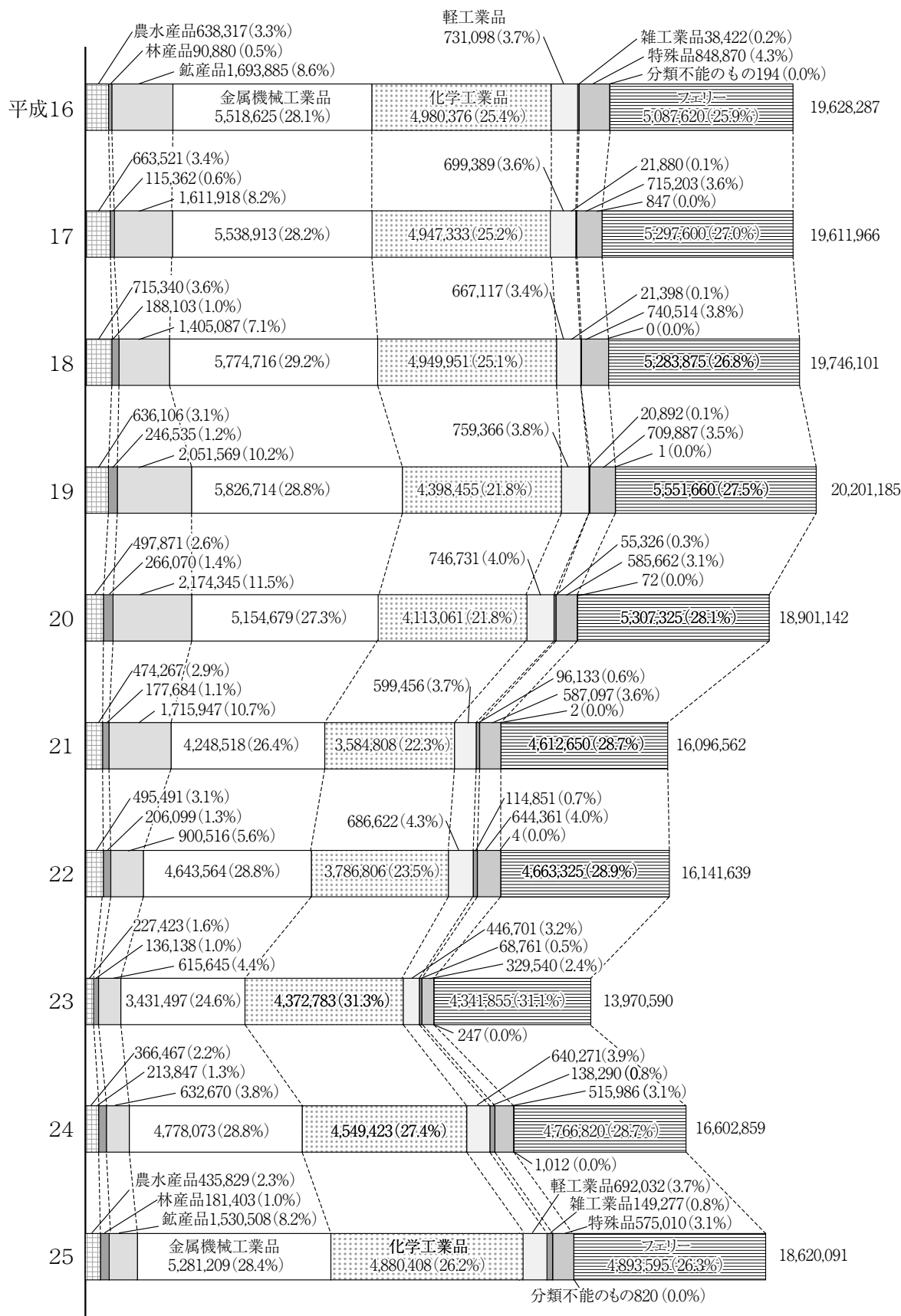
(5) 輸入貨物品種別構成年次比較 (単位：フレート・トン)



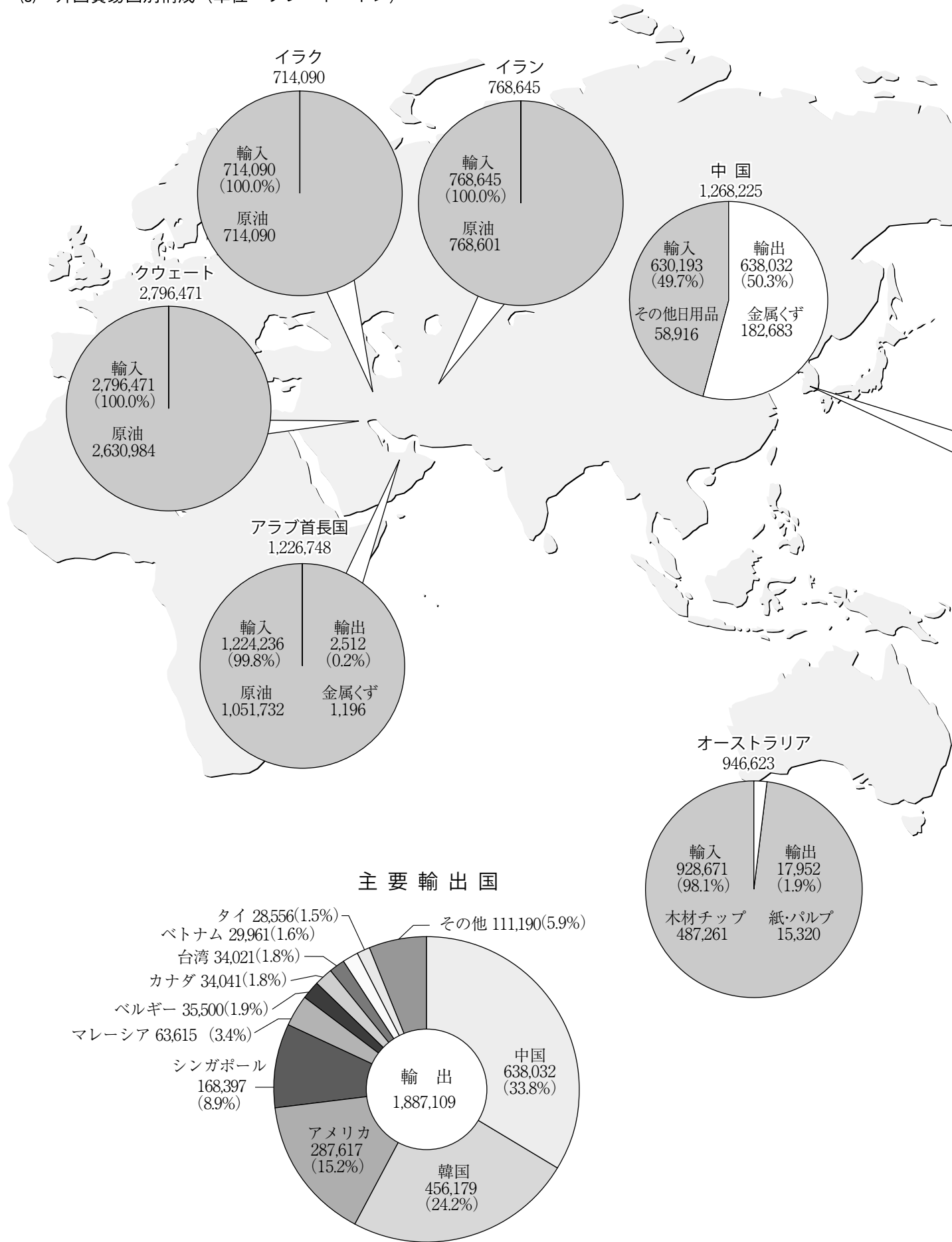
(6) 移出貨物品種別構成年次比較 (単位：フレート・トン)

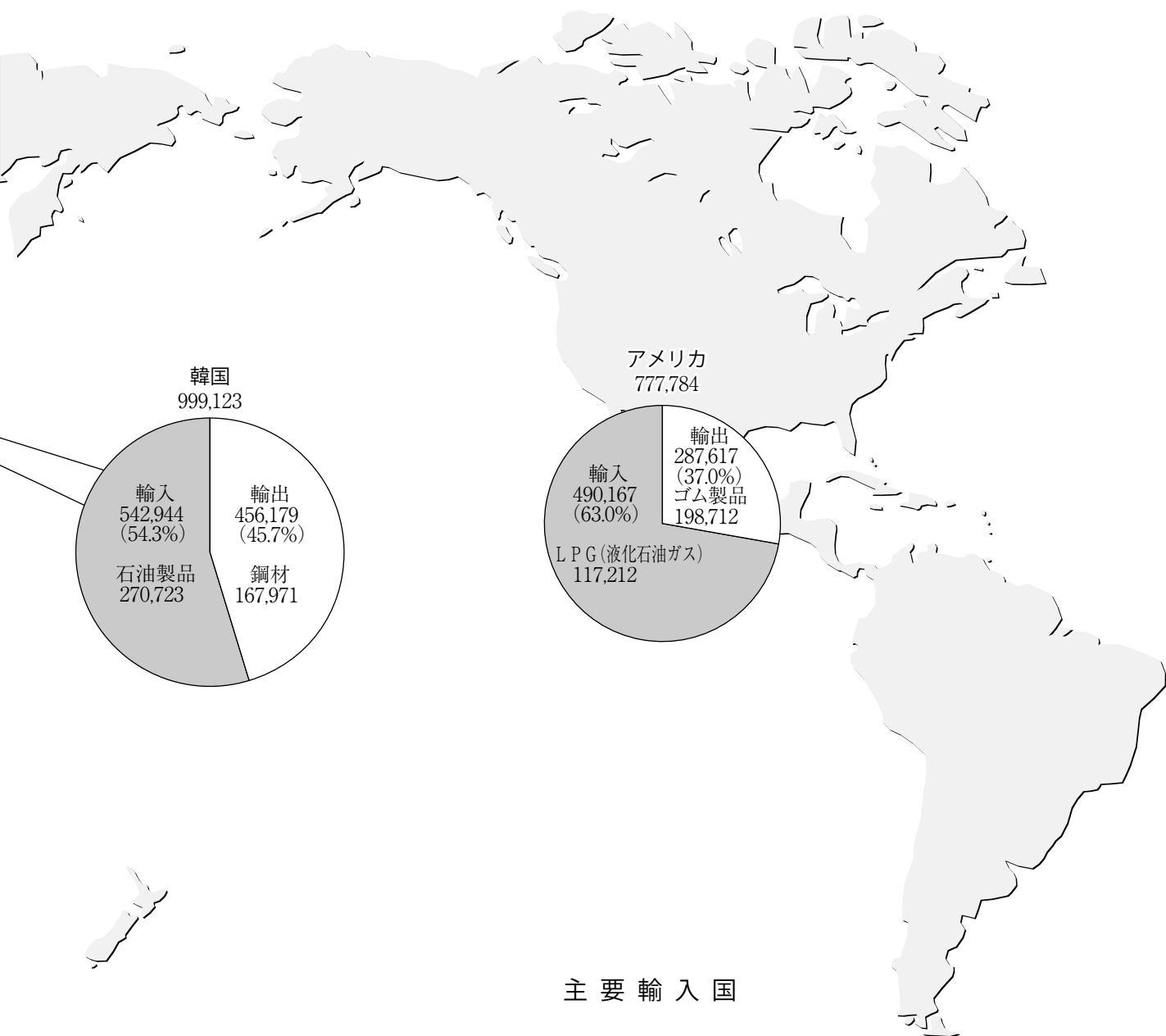


(7) 移入貨物品種別構成年次比較 (単位：フレート・トン)

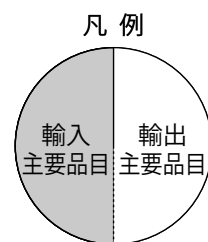
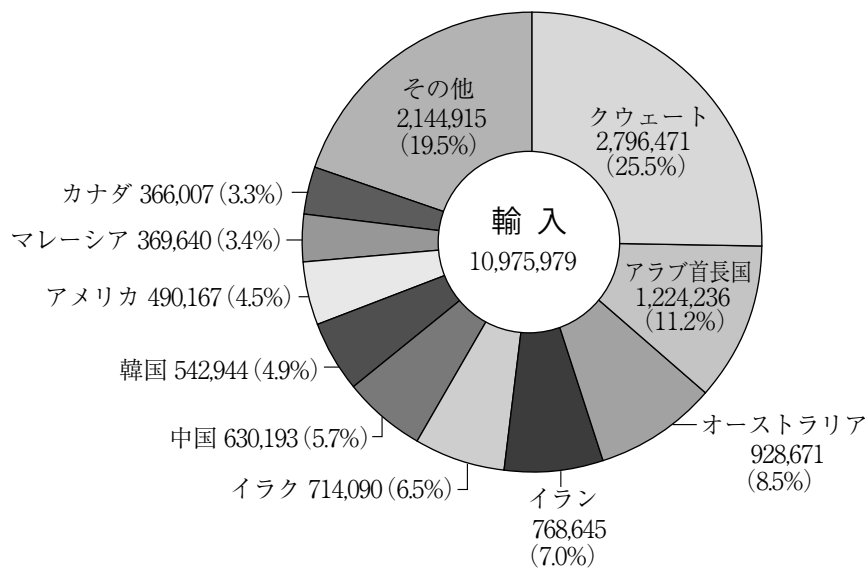


(8) 外国貿易国別構成 (単位：フレート・トン)



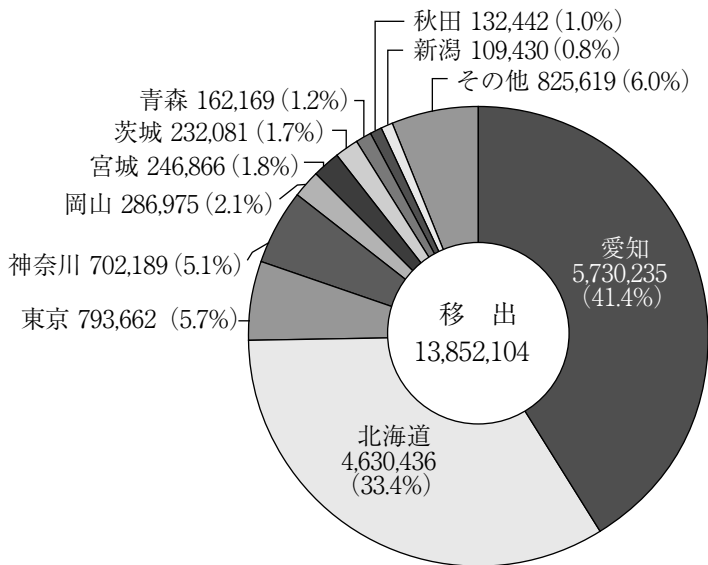


主要輸入国

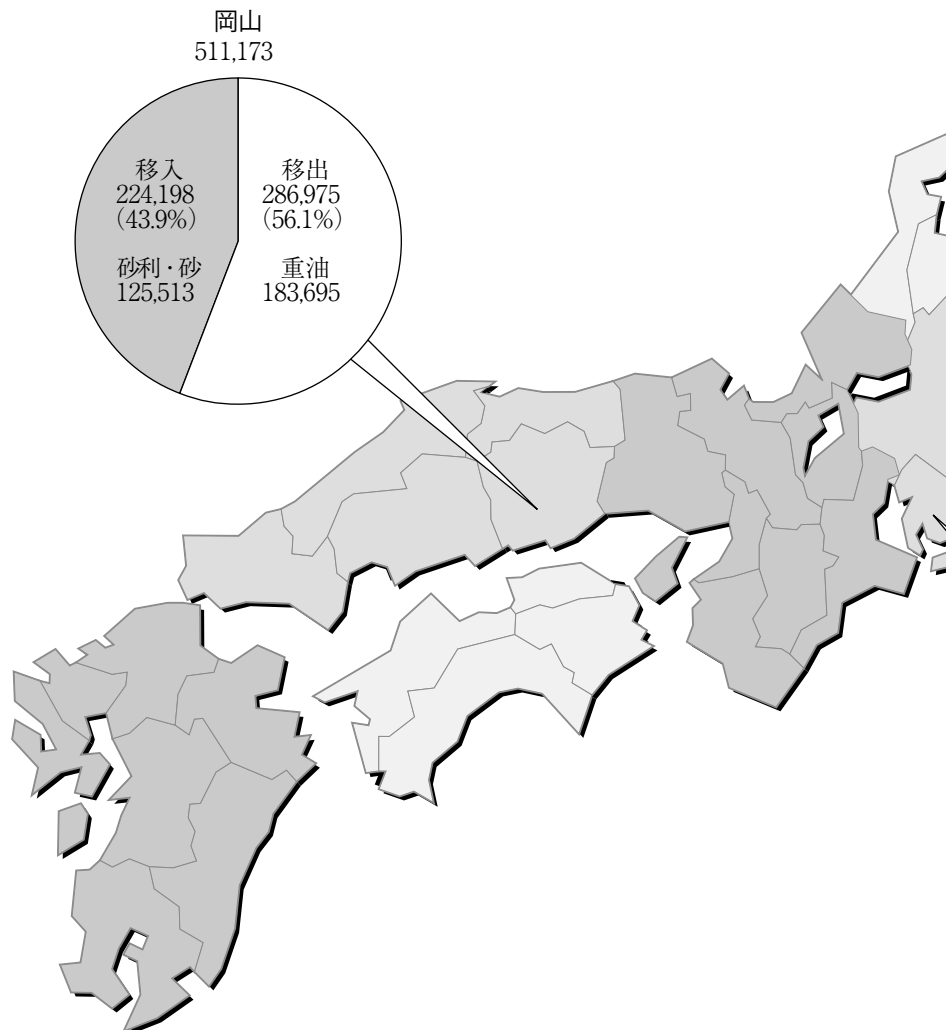
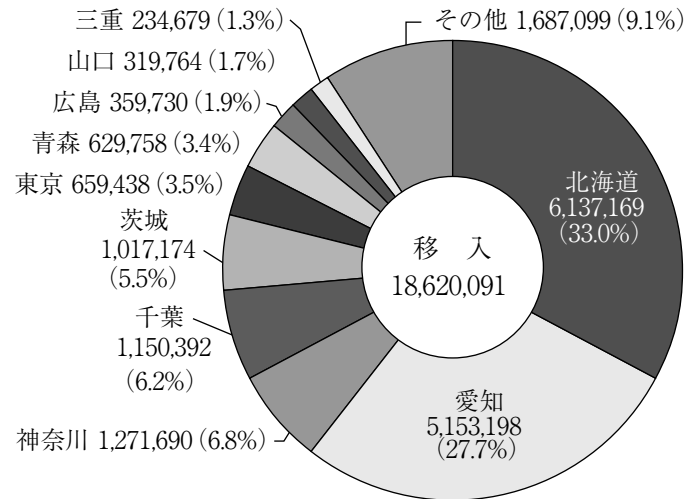


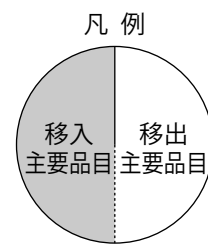
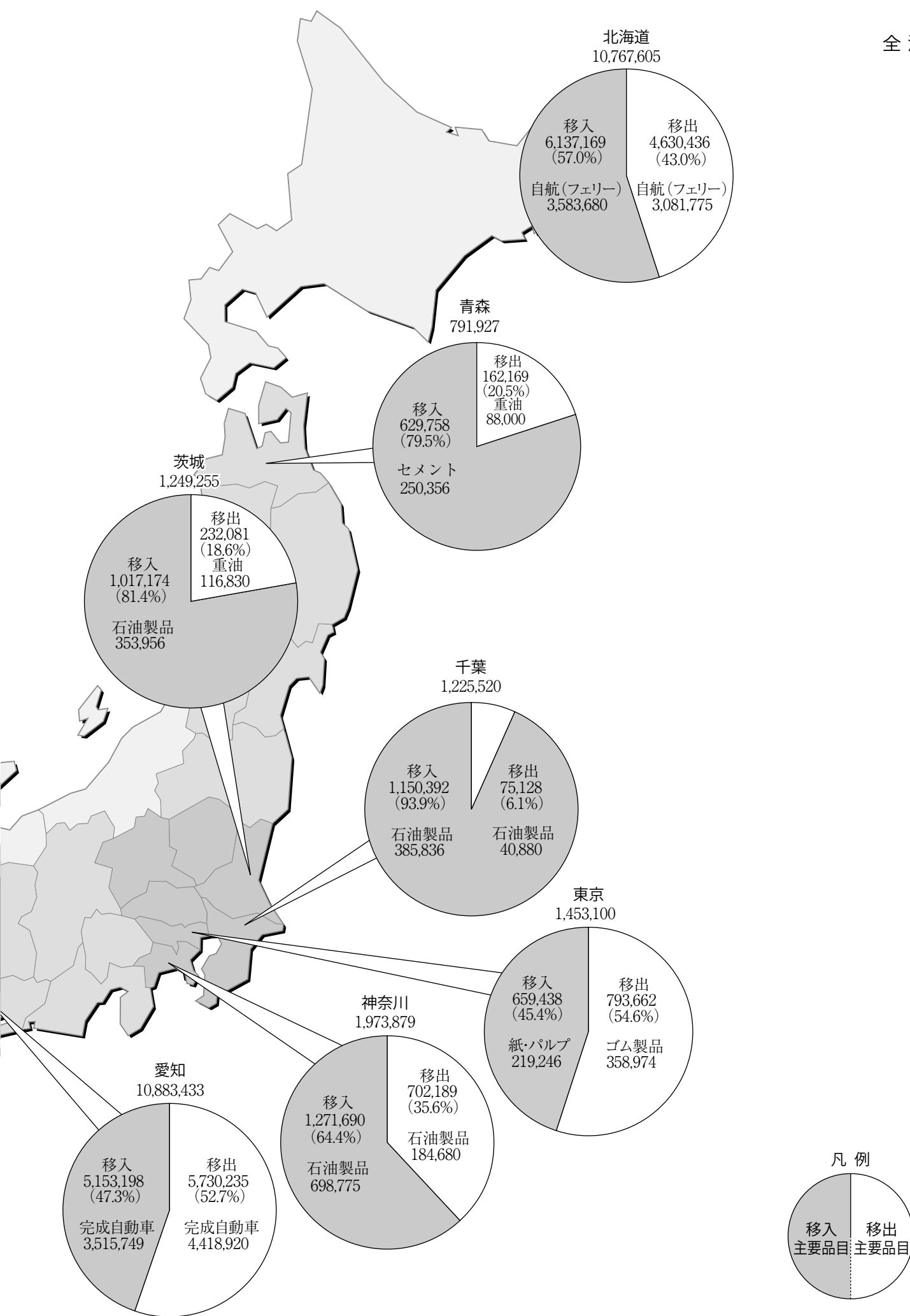
(9) 内国貿易都道府県別構成 (単位：フレート・トン)

主要移出都道府県



主要移入都道府県





2. 概要

2-1 入港船舶の概要

宮城県全港湾入港船舶前年比較表

港別（港區別）		平成25年（A）	構成比（%）	平成24年（B）	増減（A）-（B）	前年比（%）
合 計	隻 数	38,557	100.0	36,839	1,718	104.7
	総トン数	52,632,263	100.0	49,517,799	3,114,464	106.3
仙 台 塩 釜 港	隻 数	17,735	46.0	17,627	108	100.6
	総トン数	47,199,590	89.7	44,888,467	2,311,123	105.1
仙 台 塩 釜 港 （仙台港区）	隻 数	6,686	17.3	6,372	314	104.9
	総トン数	43,702,189	83.0	41,026,972	2,675,217	106.5
仙 台 塩 釜 港 （塩釜港区）	隻 数	11,049	28.7	11,255	△ 206	98.2
	総トン数	3,497,401	6.6	3,861,495	△ 364,094	90.6
石 巻 港	隻 数	2,741	7.1	2,214	527	123.8
	総トン数	3,923,679	7.5	3,135,918	787,761	125.1
気 仙 沼 港	隻 数	446	1.2	260	186	171.5
	総トン数	231,820	0.4	112,326	119,494	206.4
そ の 他 5 港	隻 数	17,635	45.7	16,738	897	105.4
	総トン数	1,277,174	2.4	1,381,088	△ 103,914	92.5

平成25年における宮城県内全港湾の入港船舶の合計は、隻数が38,557隻、総トン数が52,632,263総トンであり、前年と比較して、隻数で1,718隻（4.7%）増加し、総トン数では3,114,464総トン（6.3%）増加している。

各港別の隻数については、仙台塩釜港が17,735隻で宮城県内全港湾の46.0%を占めて最も多く、次いで、その他5港に含まれている松島港が9,337隻で、宮城県内全港湾の24.2%を占めている。

総トン数については、仙台塩釜港が47,199,590総トンと宮城県内全港湾の89.7%を占め、そのうち仙台港区が43,702,189総トンと宮城県内全港湾の83.0%を占めている。次いで、塩釜港区が3,497,401総トンで宮城県内港湾の6.6%、石巻港が3,923,679総トンで、宮城県内全港湾の7.5%となっている。

宮城県全港湾平均船型の推移

（単位：総トン）

港別（港區別）	平成19年	平成20年	平成21年	平成22年	平成23年	平成24年	平成25年
全 港 湾	650.3	699.5	705.6	789.8	1,407.8	1,344.2	1,365.1
仙 台 塩 釜 港	1,998.9	2,061.2	2,230.4	2,096.1	2,956.9	2,546.6	2,661.4
仙台塩釜港（仙台港区）	5,863.3	5,942.2	6,227.2	6,361.3	6,523.2	6,438.6	6,536.4
仙台塩釜港（塩釜港区）	248.9	240.6	255.4	235.3	515.9	343.1	316.5
石 巻 港	834.2	831.0	814.5	789.5	1,176.7	1,416.4	1,431.5
気 仙 沼 港	283.0	282.0	292.9	290.2	350.6	432.0	519.8
そ の 他 5 港	61.9	54.2	61.7	51.0	82.7	82.5	72.4

2-2 海上出入貨物の概要

宮城県全港湾海上出入貨物前年比較表

区 分	平成25年 (A)	構成比 (%)	平成24年 (B)	増減 (A)-(B)	前年比 (%)	
合 計	45,335,228	100.0	42,005,939	3,329,289	107.9	
外貨貨物	輸 出	1,887,109	4.2	1,469,590	417,519	128.4
	輸 入	10,975,979	24.2	10,017,141	958,838	109.6
	計	12,863,088	28.4	11,486,731	1,376,357	112.0
内貨貨物	移 出	13,851,950	30.6	13,916,349	△ 64,399	99.5
	移 入	18,620,190	41.1	16,602,859	2,017,331	112.2
	計	32,472,140	71.6	30,519,208	1,952,932	106.4

平成25年における宮城県内全港湾の取扱貨物量の合計は45,335,228トンであり、前年と比較して3,329,289トン（7.9%）増加している。

そのうち、外貨貨物は12,863,088トンで全体の28.4%、内貨貨物は32,472,140トンで全体の71.6%となっている。

宮城県全港湾主要取扱貨物前年比較表（81品目）

品 種	平成25年 (A)	構成比 (%)	平成24年 (B)	増減 (A)-(B)	前年比 (%)
合 計	45,335,228	100.0	42,005,939	3,329,289	107.9
252 完 成 自 動 車	9,652,168	21.3	9,481,602	170,566	101.8
999 自 航 (フ ェ リ ー)	9,178,200	20.2	8,885,960	292,240	103.3
171 原 油	5,634,567	12.4	5,290,185	344,382	106.5
321 石 油 製 品	3,166,443	7.0	3,593,756	△ 427,313	88.1
281 セ メ ン ト	2,046,134	4.5	1,529,163	516,971	133.8
161 砂 利 ・ 砂	1,627,732	3.6	517,892	1,109,840	314.3
そ の 他	14,029,984	30.9	12,707,381	1,322,603	110.4

取扱貨物については、完成自動車が9,652,168トンと取扱貨物量全体の21.3%を占め、前年と比較して170,566トン（1.8%）増加している。

自航を除いた主な品種は、完成自動車、原油、石油製品、セメント、砂利・砂であり、それらで取扱貨物量全体の48.9%を占めている。

全港湾

(1) 輸 出

宮城県全港湾主要輸出貨物前年比較表（81品目）

品 種	平成25年 (A)	構成比 (%)	平成24年 (B)	増減 (A)-(B)	前年比 (%)
合 計	1,887,109	100.0	1,469,590	417,519	128.4
481 金 属 く ず	333,676	17.7	356,633	△ 22,957	93.6
451 ゴ ム 製 品	303,190	16.1	283,642	19,548	106.9
321 石 油 製 品	302,996	16.1	128,135	174,861	236.5
222 鋼 材	226,533	12.0	201,201	25,332	112.6
351 化 学 薬 品	151,055	8.0	136,538	14,517	110.6
491 再 利 用 資 材	143,667	7.6	96,232	47,435	149.3
そ の 他	425,992	22.6	267,209	158,783	159.4

輸出は 1,887,109 トンで、貨物量全体の 4.2%であるが、前年と比較して 417,519 トン（28.4%）増加している。

主な品種は、金属くず、ゴム製品、石油製品であり、それらで輸出全体の 49.9%を占めている。

(2) 輸 入

宮城県全港湾主要輸入貨物前年比較表（81品目）

品 種	平成25年 (A)	構成比 (%)	平成24年 (B)	増減 (A)-(B)	前年比 (%)
合 計	10,975,979	100.0	10,017,141	958,838	109.6
171 原 油	5,469,937	49.8	5,167,631	302,306	105.8
111 木 材 チ ッ プ	789,589	7.2	520,062	269,527	151.8
323 LPG(液化石油ガス)	762,475	6.9	748,618	13,857	101.9
131 石 炭	685,397	6.2	777,230	△ 91,833	88.2
321 石 油 製 品	491,370	4.5	200,013	291,357	245.7
022 と う も ろ こ し	252,727	2.3	312,294	△ 59,567	80.9
そ の 他	2,524,484	23.0	2,291,293	233,191	110.2

輸入は 10,975,979 トンで、貨物量全体の 24.2%を占めており、前年と比較して 958,838 トン（9.6%）増加している。

主な品種は、原油、木材チップ、LPGであり、それらで輸入全体の 63.9%を占めている。

(3) 移出

宮城県全港湾主要移出貨物前年比較表（81品目）

品 種	平成25年 (A)	構成比 (%)	平成24年 (B)	増減 (A)-(B)	前年比 (%)
合 計	13,851,950	100.0	13,916,349	△ 64,399	99.5
252 完 成 自 動 車	5,445,824	39.3	3,970,480	1,475,344	137.2
999 自 航 (フェリー)	4,284,605	30.9	3,315,681	968,924	129.2
311 重 油	1,037,529	7.5	416,148	621,381	249.3
381 紙 ・ パ ル プ	604,904	4.4	259,432	345,472	233.2
451 ゴ ム 製 品	517,470	3.7	208,842	308,628	247.8
321 石 油 製 品	485,670	3.5	456,379	29,291	106.4
そ の 他	1,475,948	10.7	5,289,387	△ 3,813,439	27.9

移出は 13,851,950 トンで、貨物量全体の 30.6%を占めており、前年と比較して 64,399 トン（0.5%）減少している。そのうち、完成自動車は 5,445,824 トンと移出全体の 39.3%となっており、前年と比較して 1,475,344 トン（37.2%）増加している。

自航を除いた主な品種は、完成自動車、重油であり、それらで移出全体の 46.8%を占めている。

(4) 移入

宮城県全港湾主要移入貨物前年比較表（81品目）

品 種	平成25年 (A)	構成比 (%)	平成24年 (B)	増減 (A)-(B)	前年比 (%)
合 計	18,620,190	100.0	16,602,859	2,017,331	112.2
999 自 航 (フェリー)	4,893,595	26.3	4,766,820	126,775	102.7
252 完 成 自 動 車	4,205,921	22.6	2,230,598	1,975,323	188.6
281 セ メ ン ト	2,046,003	11.0	1,529,163	516,840	133.8
321 石 油 製 品	1,886,407	10.1	3,793,313	△ 1,906,906	49.7
161 砂 利 ・ 砂	1,257,471	6.8	400,557	856,914	313.9
222 鋼 材	835,429	4.5	562,939	272,490	148.4
そ の 他	3,495,364	18.8	3,319,469	175,895	105.3

移入は 18,620,190 トンで、貨物量全体の 41.1%を占めており、前年と比較して 2,017,331 トン（12.2%）増加している。そのうち、自航（フェリー）が 4,893,595 トンと移入全体の 26.3%となっており、前年と比較して 126,775 トン（2.7%）増加している。

自航を除いた主な品種は、完成自動車、セメント、石油製品であり、それらで移入全体の 43.7%を占めている。

3. 入港船舶及び海上出入貨物

(1) 入港船舶隻数及び総トン数年次別表

区 分	合 計		仙台塩釜港		(仙台塩釜港仙台区)		(仙台塩釜港塩釜港区)	
	隻 数	総トン数	隻 数	総トン数	隻 数	総トン数	隻 数	総トン数
昭和52年	134,924	32,391,554	19,517	22,122,489	3,524	15,959,867	15,993	6,162,622
昭和53年	140,754	33,251,708	20,370	23,377,042	3,634	16,980,290	16,736	6,396,752
昭和54年	130,888	36,066,556	21,349	25,866,840	4,402	19,185,541	16,947	6,681,299
昭和55年	134,179	35,963,937	20,528	26,145,678	4,812	20,810,135	15,716	5,335,543
昭和56年	124,302	34,617,913	19,813	25,430,684	4,631	20,396,231	15,182	5,034,453
昭和57年	125,572	36,099,452	20,314	25,835,900	4,582	20,363,463	15,732	5,472,437
昭和58年	127,770	37,316,826	20,083	27,158,087	4,592	21,537,314	15,491	5,620,773
昭和59年	128,779	37,067,203	21,567	26,792,164	4,806	21,048,562	16,761	5,743,602
昭和60年	130,593	34,262,896	24,381	23,753,352	4,847	18,341,114	19,534	5,412,238
昭和61年	128,567	35,784,344	22,985	24,771,330	4,876	19,602,910	18,109	5,168,420
昭和62年	134,131	36,736,139	23,081	25,198,842	5,261	19,866,872	17,820	5,331,970
昭和63年	128,695	38,295,648	23,096	26,441,565	5,471	20,802,878	17,625	5,638,687
平成元年	137,005	42,223,631	24,420	29,114,784	5,714	23,314,692	18,706	5,800,092
平成2年	133,397	46,109,680	24,604	33,154,076	5,938	27,303,550	18,666	5,850,526
平成3年	129,797	48,237,391	25,106	35,494,034	6,275	29,442,500	18,831	6,051,534
平成4年	138,672	50,721,368	25,310	37,638,336	6,744	31,522,207	18,566	6,116,129
平成5年	149,343	51,279,760	24,364	38,629,658	6,894	32,599,657	17,470	6,030,001
平成6年	150,339	52,440,178	25,137	39,148,112	7,102	32,845,649	18,035	6,302,463
平成7年	150,116	53,999,122	25,199	40,180,734	7,241	33,942,443	17,958	6,238,291
平成8年	153,090	55,463,748	24,821	42,275,612	7,140	36,024,179	17,681	6,251,433
平成9年	144,148	57,650,123	24,288	44,072,563	7,027	38,004,966	17,261	6,067,597
平成10年	153,143	54,550,836	23,381	42,259,455	6,786	36,476,939	16,595	5,782,516
平成11年	147,364	53,219,593	24,650	40,855,266	6,722	35,244,274	17,928	5,610,992
平成12年	138,463	50,669,078	25,107	38,551,598	6,847	33,145,705	18,260	5,405,893
平成13年	135,776	51,114,117	23,639	39,860,769	6,540	34,863,106	17,099	4,997,663
平成14年	132,271	50,052,043	22,824	38,968,130	6,165	34,399,560	16,659	4,568,570
平成15年	91,771	51,240,567	22,503	41,654,444	6,537	37,255,294	15,966	4,399,150
平成16年	87,971	52,931,329	22,619	43,544,165	6,674	39,290,731	15,945	4,253,434
平成17年	80,993	52,911,115	22,475	43,523,951	6,780	39,546,359	15,695	3,977,592
平成18年	77,900	54,492,209	22,535	45,044,956	7,024	41,184,122	15,511	3,860,834
平成19年	76,442	53,939,015	21,865	45,068,806	6,982	41,488,214	14,883	3,580,592
平成20年	66,227	52,306,039	19,684	43,903,400	6,510	40,538,965	13,174	3,364,435
平成21年	66,948	48,909,389	19,657	41,204,016	5,971	37,983,048	13,686	3,220,968
平成22年	68,872	51,063,630	21,581	43,358,257	6,247	40,094,302	15,334	3,263,955
平成23年	22,134	31,160,012	9,475	28,016,397	3,850	25,114,209	5,625	2,902,188
平成24年	36,839	49,517,799	17,627	44,888,467	6,372	41,026,972	11,255	3,861,495
平成25年	38,557	52,632,263	17,735	47,199,590	6,686	43,702,189	11,049	3,497,401

区 分	石 巻 港		気 仙 沼 港		その他5港	
	隻 数	総トン数	隻 数	総トン数	隻 数	総トン数
昭和52年	16,742	5,063,741	43,847	2,159,978	54,818	3,045,346
昭和53年	15,848	4,828,898	47,506	2,369,170	57,030	2,676,598
昭和54年	15,829	5,105,207	47,378	2,156,637	46,332	2,937,872
昭和55年	15,762	4,961,029	48,694	2,052,795	49,195	2,804,435
昭和56年	14,012	4,353,139	44,113	2,125,356	46,364	2,708,734
昭和57年	13,078	4,884,409	44,889	2,409,331	47,291	2,969,812
昭和58年	12,052	4,978,112	46,377	2,229,636	49,258	2,950,991
昭和59年	12,504	5,133,798	44,337	2,306,435	50,371	2,834,806
昭和60年	11,429	5,238,582	43,004	2,349,097	51,779	2,921,865
昭和61年	9,580	5,568,542	45,276	2,450,828	50,726	2,993,644
昭和62年	9,465	5,972,534	45,093	2,492,756	56,492	3,072,007
昭和63年	9,200	6,086,177	45,171	2,653,722	51,228	3,114,184
平成元年	9,067	6,696,728	46,950	2,750,229	56,568	3,661,890
平成2年	8,837	6,992,981	46,013	2,638,055	53,943	3,324,568
平成3年	8,653	7,088,392	47,833	2,714,690	48,205	2,940,275
平成4年	8,514	6,804,995	49,061	2,808,436	55,787	3,469,601
平成5年	8,620	6,649,108	50,520	2,866,641	65,839	3,134,353
平成6年	8,862	7,132,314	45,497	2,877,762	70,843	3,281,990
平成7年	8,393	7,366,107	50,613	2,974,732	65,911	3,477,549
平成8年	8,359	6,910,140	54,430	2,895,052	65,480	3,382,944
平成9年	8,637	7,323,565	53,490	2,837,652	57,733	3,416,343
平成10年	8,457	6,352,334	55,703	2,959,431	65,602	2,979,616
平成11年	8,180	6,455,066	54,579	2,845,219	59,955	3,064,042
平成12年	7,676	5,806,264	47,434	2,983,294	58,246	3,327,922
平成13年	7,288	5,429,290	47,589	2,924,770	57,260	2,899,288
平成14年	7,097	5,434,418	45,642	2,738,943	56,708	2,910,552
平成15年	6,948	5,482,258	5,028	1,298,552	57,292	2,805,313
平成16年	6,796	5,385,054	4,923	1,408,510	53,633	2,593,600
平成17年	6,476	5,085,660	4,909	1,430,840	47,133	2,627,771
平成18年	6,374	5,317,482	4,954	1,402,167	44,037	2,727,604
平成19年	6,157	5,116,298	4,966	1,400,424	43,454	2,353,487
平成20年	5,881	4,789,791	4,776	1,398,718	35,886	2,214,130
平成21年	5,539	4,373,216	5,022	1,457,388	36,730	1,874,769
平成22年	5,503	4,625,275	4,822	1,373,811	32,962	1,869,849
平成23年	1,674	1,969,848	992	347,825	9,993	825,942
平成24年	2,214	3,135,918	260	112,326	16,738	1,381,088
平成25年	2,741	3,923,679	446	231,820	17,635	1,277,174

(2) 海上出入貨物の年次別表

(単位：フレート・トン)

年次	合 計			外 国 貿 易			内 国 貿 易		
	計	輸移出	輸移入	計	輸 出	輸 入	計	移 出	移 入
昭和26年	1,292,854	237,960	1,054,894	5,787	5,787	0	1,287,067	232,173	1,054,894
昭和27年	1,412,933	242,034	1,170,899	16,083	8,228	7,855	1,396,850	233,806	1,163,044
昭和28年	1,714,468	349,967	1,364,501	22,025	7,828	14,197	1,692,443	342,139	1,350,304
昭和29年	1,637,158	385,175	1,251,983	20,506	6,065	14,441	1,616,652	379,110	1,237,542
昭和30年	1,873,661	507,195	1,366,466	27,484	9,719	17,765	1,846,177	497,476	1,348,701
昭和31年	1,853,779	513,049	1,340,730	34,397	20,346	14,051	1,819,382	492,703	1,326,679
昭和32年	2,064,934	568,621	1,496,313	54,819	12,841	41,978	2,010,115	555,780	1,454,335
昭和33年	2,016,979	445,024	1,571,955	40,459	4,793	35,666	1,976,520	440,231	1,536,289
昭和34年	2,071,681	416,960	1,654,721	34,944	3,603	31,341	2,036,737	413,357	1,623,380
昭和35年	2,467,707	366,914	2,100,793	44,466	6,530	37,936	2,423,241	360,384	2,062,857
昭和36年	2,790,519	472,716	2,317,803	67,232	5,770	61,462	2,723,287	466,946	2,256,341
昭和37年	3,538,955	454,121	3,084,834	70,163	5,525	64,638	3,468,792	448,596	3,020,196
昭和38年	3,667,121	486,579	3,180,542	120,842	4,659	116,183	3,546,279	481,920	3,064,359
昭和39年	4,201,895	579,907	3,621,988	238,737	3,212	235,525	3,963,158	576,695	3,386,463
昭和40年	4,528,764	528,140	4,000,624	234,965	4,624	230,341	4,293,799	523,516	3,770,283
昭和41年	4,969,157	566,337	4,402,820	294,531	2,110	292,421	4,674,626	564,227	4,110,399
昭和42年	6,024,656	639,604	5,385,052	501,320	2,906	498,414	5,523,336	636,698	4,886,638
昭和43年	6,968,932	693,422	6,275,510	826,891	2,926	823,965	6,142,041	690,496	5,451,545
昭和44年	7,728,788	735,815	6,992,973	1,020,582	26,244	994,338	6,708,206	709,571	5,998,635
昭和45年	8,967,927	848,862	8,119,065	1,308,492	20,234	1,288,258	7,659,435	828,628	6,830,807
昭和46年	10,971,157	1,442,827	9,528,330	2,600,926	21,506	2,579,420	8,370,231	1,421,321	6,948,910
昭和47年	12,485,601	1,975,668	10,509,933	3,211,062	12,853	3,198,209	9,274,539	1,962,815	7,311,724
昭和48年	17,923,182	2,934,280	14,988,902	5,281,949	11,632	5,270,317	12,641,233	2,922,648	9,718,585
昭和49年	21,030,814	4,407,428	16,623,386	6,089,419	28,975	6,060,444	14,941,395	4,378,453	10,562,942
昭和50年	23,573,838	5,561,239	18,012,599	6,942,827	58,364	6,884,463	16,631,011	5,502,875	11,128,136
昭和51年	24,091,874	5,619,874	18,472,000	6,926,292	150,438	6,775,854	17,165,582	5,469,436	11,696,146
昭和52年	24,896,169	5,960,099	18,936,070	6,347,161	135,276	6,211,885	18,549,008	5,824,823	12,724,185
昭和53年	26,427,357	6,213,877	20,213,480	5,907,638	114,455	5,793,183	20,519,719	6,099,422	14,420,297
昭和54年	29,607,849	6,468,103	23,139,746	7,806,248	104,187	7,702,061	21,801,601	6,363,916	15,437,685
昭和55年	29,299,366	6,556,298	22,743,068	7,171,276	137,302	7,033,974	22,128,090	6,418,996	15,709,094
昭和56年	27,685,560	6,508,615	21,176,945	6,674,992	155,481	6,519,511	21,010,568	6,353,134	14,657,434
昭和57年	28,159,403	6,272,691	21,886,712	6,935,676	106,443	6,829,233	21,223,727	6,166,248	15,057,479
昭和58年	28,172,437	6,074,477	22,097,960	7,671,955	130,150	7,541,805	20,500,482	5,944,327	14,556,155
昭和59年	29,516,028	6,561,519	22,954,509	7,924,920	174,226	7,750,694	21,591,108	6,387,293	15,203,815
昭和60年	29,056,631	6,710,905	22,345,726	7,420,885	196,468	7,224,417	21,635,746	6,514,437	15,121,309
昭和61年	29,542,116	6,354,266	23,187,850	8,190,732	145,554	8,045,178	21,351,384	6,208,712	15,142,672
昭和62年	30,350,447	6,301,007	24,049,440	8,584,444	76,668	8,507,776	21,766,003	6,224,339	15,541,664
昭和63年	32,977,935	6,961,393	26,016,542	9,272,319	53,531	9,218,788	23,705,616	6,907,862	16,797,754
平成元年	38,342,964	8,801,936	29,541,028	10,014,299	48,909	9,965,390	28,328,665	8,753,027	19,575,638
平成2年	40,363,025	9,239,733	31,123,292	10,356,139	37,335	10,318,804	30,006,886	9,202,398	20,804,488
平成3年	41,419,279	9,949,985	31,469,294	10,130,896	91,411	10,039,485	31,288,383	9,858,574	21,429,809
平成4年	41,134,702	9,560,804	31,573,898	10,941,445	73,311	10,868,134	30,193,257	9,487,493	20,705,764
平成5年	42,501,757	10,699,983	31,801,774	11,374,939	72,447	11,302,492	31,126,818	10,627,536	20,499,282
平成6年	43,238,199	10,787,553	32,450,646	11,124,683	96,861	11,027,822	32,113,516	10,690,692	21,422,824
平成7年	46,325,233	12,417,918	33,907,315	11,158,220	167,753	10,990,467	35,167,013	12,250,165	22,916,848
平成8年	47,028,695	12,357,480	34,671,215	11,360,588	171,961	11,188,627	35,668,107	12,185,519	23,482,588
平成9年	47,338,717	13,076,209	34,262,508	12,102,016	415,409	11,686,607	35,236,701	12,660,800	22,575,901
平成10年	44,356,579	12,351,987	32,004,592	11,522,969	514,462	11,008,507	32,833,610	11,837,525	20,996,085
平成11年	44,142,361	12,131,895	32,010,466	12,275,791	642,696	11,633,095	31,866,570	11,489,199	20,377,371
平成12年	44,255,975	12,155,696	32,100,279	11,231,205	672,919	10,558,286	33,024,770	11,482,777	21,541,993
平成13年	44,008,542	12,030,523	31,978,019	11,903,398	860,970	11,042,428	32,105,144	11,169,553	20,935,591
平成14年	42,720,455	12,007,678	30,712,777	12,367,211	1,134,438	11,232,773	30,353,244	10,873,240	19,480,004
平成15年	44,266,096	13,031,925	31,234,171	12,700,720	1,155,302	11,545,418	31,565,376	11,876,623	19,688,753
平成16年	44,693,127	13,361,830	31,331,297	13,003,250	1,300,240	11,703,010	31,689,877	12,061,590	19,628,287
平成17年	44,356,126	13,649,288	30,706,838	12,514,496	1,419,624	11,094,872	31,841,630	12,229,664	19,611,966
平成18年	45,977,835	14,996,591	30,981,244	12,747,026	1,511,883	11,235,143	33,230,809	13,484,708	19,746,101
平成19年	47,516,781	16,623,411	30,893,370	12,327,366	1,635,181	10,692,185	35,189,415	14,988,230	20,201,185
平成20年	43,874,067	15,002,066	28,872,001	11,686,470	1,715,611	9,970,859	32,187,597	13,286,455	18,901,142
平成21年	37,872,937	12,624,554	25,248,383	10,990,312	1,838,491	9,151,821	26,882,625	10,786,063	16,096,562
平成22年	40,612,844	13,688,969	26,923,875	12,851,873	2,069,637	10,782,236	27,760,971	11,619,332	16,141,639
平成23年	27,342,524	10,078,217	17,264,307	3,993,639	699,922	3,293,717	23,348,885	9,378,295	13,970,590
平成24年	42,005,939	15,385,939	26,620,000	11,486,731	1,469,590	10,017,141	30,519,208	13,916,349	16,602,859
平成25年	45,335,283	15,739,213	29,596,070	12,863,088	1,887,109	10,975,979	32,472,195	13,852,104	18,620,091

(3) 海上出入貨物の品種別公共・専用別表

(単位：フレート・トン)

区 分	合 計	外 貿				内 貿			
		計	輸 出	輸 入	計	移 出	移 入		
総括表	フェリー貨物を除く 含む	36,157,028	12,863,088	1,887,109	10,975,979	23,293,940	9,567,345	13,726,595	
公共	フェリー貨物を除く 含む	45,335,228	12,863,088	1,887,109	10,975,979	32,472,140	13,851,950	18,620,190	
専用	フェリー貨物を除く 含む	22,618,561	5,203,091	1,150,345	4,052,746	17,415,470	7,391,526	10,023,944	
		22,622,331	5,203,091	1,150,345	4,052,746	17,419,240	7,393,496	10,025,744	
		13,538,467	7,659,997	736,764	6,923,233	5,878,470	2,175,819	3,702,651	
		22,712,897	7,659,997	736,764	6,923,233	15,052,900	6,458,454	8,594,446	

(単位：フレート・トン)

品 類 ・ 品 種 別	合 計	公 共						専 用					
		計	輸 出	輸 入	移 出	移 入	計	輸 出	輸 入	移 出	移 入		
合 計	45,335,228	22,622,331	1,150,345	4,052,746	7,393,496	10,025,744	22,712,897	736,764	6,923,233	6,458,454	8,594,446		
011 農水産品													
021	麦	151,308	151,308	0	43,172	8,935	99,201	0	0	0	0		
022	米	46,267	46,267	15,826	20,052	2,622	7,767	0	0	0	0		
023	とうもろこし	390,484	350,849	0	252,727	0	98,122	39,635	0	0	39,635		
024	豆	22,042	21,550	0	19,711	0	1,839	492	0	0	492		
031	その他雑穀	226,143	208,245	0	145,209	1,000	62,036	17,898	0	0	17,898		
041	野菜・果物	29,022	29,022	707	19,331	0	8,984	0	0	0	0		
051	綿	3,268	3,268	0	3,268	0	0	0	0	0	0		
061	その他農産品	9,877	9,877	0	8,002	0	1,875	0	0	0	0		
071	羊	0	0	0	0	0	0	0	0	0	0		
081	その他畜産品	5,999	5,999	0	3,748	35	2,216	0	0	0	0		
091	水産	251,149	251,149	15,383	84,062	55,845	95,859	0	0	0	0		
101	林産品												
111	原木	251,777	251,777	0	225,799	0	25,978	0	0	0	0		
121	製材	332,912	332,912	511	192,172	224	140,005	0	0	0	0		
131	樹脂類	36,194	36,194	0	21,631	0	14,563	0	0	0	0		
141	木材チップ	789,589	789,589	0	789,589	0	0	0	0	0	0		
151	その他林産品	5,113	5,113	0	4,584	0	529	0	0	0	0		
161	薪	2,504	2,504	0	2,176	0	328	0	0	0	0		
171	鉄	690,564	689,064	176	683,897	0	4,991	1,500	0	1,500	0		
181	鉄鉱石	4,344	4,344	0	2,700	176	1,468	0	0	0	0		
191	鉄鋼	30,425	30,425	52	26,440	1,283	2,650	0	0	0	0		
201	砂利	1,627,732	1,588,624	0	95,901	274,360	1,218,363	39,108	0	0	39,108		
211	石炭	141,536	141,536	135	6,328	125,310	9,763	0	0	0	0		
221	原油	5,634,567	0	0	0	0	0	5,634,567	0	5,469,937	164,630		
231	軽油	0	0	0	0	0	0	0	0	0	0		
241	重油	0	0	0	0	0	0	0	0	0	0		
251	石炭灰	100,035	100,035	0	83,675	0	16,360	0	0	0	0		
261	原塩	158	158	0	158	0	0	0	0	0	0		
271	非金属鉱物	149,644	149,001	4,799	67,250	4,420	72,532	643	0	0	643		
281	鉄鋼	174,665	38,473	6,504	3,394	28,444	131	136,192	0	0	129,513		
291	鋼材	1,366,110	355,698	15,135	57,105	12,154	271,304	1,010,412	211,398	1,843	233,046		
301	非鉄金属	12,307	12,307	2,508	9,773	0	26	0	0	0	0		
311	金属製品	36,055	36,055	2,074	30,727	729	2,525	0	0	0	0		
321	鉄道車両	4,775	4,775	0	0	125	4,650	0	0	0	0		
331	完成自動車	9,652,168	9,652,168	44	379	5,445,824	4,205,921	0	0	0	0		
341	その他輸送用車両	2,458	2,458	389	780	0	1,289	0	0	0	0		
351	二輪自動車	361	361	0	317	0	44	0	0	0	0		
361	自動車部品	184,684	184,684	44,120	45,187	25,944	69,433	0	0	0	0		
371	その他輸送用機械	27,805	27,805	44	24,440	2,689	632	0	0	0	0		
381	産業機械	40,517	40,006	16,521	18,881	936	3,668	511	0	0	511		
391	電気機械	113,046	113,046	30,349	44,162	12,638	25,897	0	0	0	0		
401	測量・光学・医療用器械	1,857	1,857	0	578	0	1,279	0	0	0	0		
411	事務用機器	15,934	15,934	14,295	1,305	193	141	0	0	0	0		
421	その他機械	543	543	44	379	0	120	0	0	0	0		
431	磁器	1,681	1,681	0	1,603	0	78	0	0	0	0		
441	セメント	2,046,134	2,046,134	0	131	0	2,046,003	0	0	0	0		
451	ガラス類	20,454	20,454	684	3,900	3,059	12,811	0	0	0	0		
461	窯業製品	41,181	20,635	528	12,094	0	8,013	20,546	0	17,997	2,549		
471	重油	1,591,560	54,292	0	0	15,747	38,545	1,537,268	71,649	0	1,021,782		
481	石油製品	3,166,443	3,942	618	2,662	0	662	3,162,501	302,378	488,708	485,670		
491	LNG(液化天然ガス)	166,122	122	44	78	0	0	166,000	0	166,000	0		
501	LPG(液化石油ガス)	956,690	841	0	841	0	0	955,849	4,500	761,634	125,375		
511	その他石油製品	104,854	12,135	5,588	5,016	158	1,373	92,719	0	0	40,080		
521	コークス	50,924	49,293	0	10,986	0	38,307	1,631	0	1,631	0		
531	石炭製品	114	114	0	114	0	0	0	0	0	0		
541	化学製品	703,200	157,511	4,216	44,100	1,878	107,317	545,689	146,839	13,983	260,160		
551	化学肥料	60,617	60,617	704	20,607	3,431	35,875	0	0	0	0		
561	染料・塗料・合成樹脂等	159,966	155,121	53,962	80,070	8,327	12,762	4,845	0	0	4,845		
571	紙・パルプ	1,346,751	1,346,751	93,997	48,754	604,904	599,096	0	0	0	0		
581	糸及び紡績半製品	8,208	8,208	71	2,897	0	5,240	0	0	0	0		
591	その他繊維工業品	21,100	21,100	88	19,953	44	1,015	0	0	0	0		
601	砂糖	14,282	14,282	0	14,249	0	33	0	0	0	0		
611	製造食品	83,857	83,857	593	47,907	1,862	33,495	0	0	0	0		
621	飲料	48,168	48,168	0	43,470	0	4,698	0	0	0	0		
631	水	26,202	23,175	0	1,131	19,518	2,526	3,027	0	0	3,027		
641	たばこ	0	0	0	0	0	0	0	0	0	0		
651	その他食料工業品	73,662	72,585	53	17,823	9,857	44,852	1,077	0	0	1,077		
661	がらん具	2,781	2,781	0	1,320	0	1,461	0	0	0	0		
671	衣服・身廻品・はきもの	65,673	65,673	6,575	56,656	692	1,750	0	0	0	0		
681	女房具・運動娯楽用品・楽器	22,265	22,265	1,584	12,283	1,747	6,651	0	0	0	0		
691	家具装備品	55,761	55,761	246	49,905	140	5,470	0	0	0	0		
701	その他日用品	88,037	88,037	8,704	64,162	10,930	4,241	0	0	0	0		
711	ゴム製品	869,156	869,156	303,190	34,254	517,470	14,242	0	0	0	0		
721	木製品	366,625	366,625	840	249,766	869	115,150	0	0	0	0		
731	その他製造工業品	44,264	44,264	8,385	23,880	11,687	312	0	0	0	0		
741	金属くず	599,047	459,462	333,676	1,236	122,753	1,797	139,585	0	0	139,585		
751	再利用資材	183,397	183,397	143,667	824	3,829	35,077	0	0	0	0		
761	動植物性製造飼料	486,137	459,365	783	118,558	4,477	335,547	26,772	0	0	26,772		
771	廃棄物	49,602	49,602	0	0	29,534	20,068	0	0	0	0		
781	廃土	0	0	0	0	0	0	0	0	0	0		
791	輸送用容器	56,191	56,191	11,801	16,291	11,973	16,126	0	0	0	0		
801	取合せ品	42	42	0	0	0	42	0	0	0	0		
811	分類不能のもの	9,942	9,942	132	6,236	2,754	820	0	0	0	0		
999	フエリ	9,178,200	3,770	0	0	1,970	1,800	9,174,430	0	0	4,282,635		
											4,891,795		

(4) 海上出入貨物の品種別外貿・内貿別表

(単位：フレート・トン)

品 類 ・ 品 種 別	合 計			外 国 貿 易			内 国 貿 易		
	計	輸移出	輸移入	計	輸出	輸入	計	移出	移入
(合) 計	45,335,228	15,739,059	29,596,169	12,863,088	1,887,109	10,975,979	32,472,140	13,851,950	18,620,190
(1) 農水産品	1,135,559	100,353	1,035,206	631,198	31,916	599,282	504,361	68,437	435,924
011 麦	151,308	8,935	142,373	43,172	0	43,172	108,136	8,935	99,201
021 米	46,267	18,448	27,819	35,878	15,826	20,052	10,389	2,622	7,767
022 とうもろこし	390,484	0	390,484	252,727	0	252,727	137,757	0	137,757
023 豆	22,042	0	22,042	19,711	0	19,711	2,331	0	2,331
024 その他雑穀	226,143	1,000	225,143	145,209	0	145,209	80,934	1,000	79,934
031 野菜・果物	29,022	707	28,315	20,038	707	19,331	8,984	0	8,984
041 綿	3,268	0	3,268	3,268	0	3,268	0	0	0
051 その他農産品	9,877	0	9,877	8,002	0	8,002	1,875	0	1,875
061 羊	0	0	0	0	0	0	0	0	0
071 その他畜産品	5,999	35	5,964	3,748	0	3,748	2,251	35	2,216
081 水産品	251,149	71,228	179,921	99,445	15,383	84,062	151,704	55,845	95,859
(2) 林産品	1,418,089	735	1,417,354	1,236,462	511	1,235,951	181,627	224	181,403
091 原木	251,777	0	251,777	225,799	0	225,799	25,978	0	25,978
092 製材	332,912	735	332,177	192,683	511	192,172	140,229	224	140,005
101 樹脂類	36,194	0	36,194	21,631	0	21,631	14,563	0	14,563
111 木材チップ	789,589	0	789,589	789,589	0	789,589	0	0	0
112 その他林産品	5,113	0	5,113	4,584	0	4,584	529	0	529
121 薪炭	2,504	0	2,504	2,176	0	2,176	328	0	328
(3) 鉱産品	8,379,005	410,711	7,968,294	6,442,948	5,162	6,437,786	1,936,057	405,549	1,530,508
131 石炭	690,564	176	690,388	685,573	176	685,397	4,991	0	4,991
141 鉄鉱石	4,344	176	4,168	2,700	0	2,700	1,644	176	1,468
151 金属鉱	30,425	1,335	29,090	26,492	52	26,440	3,933	1,283	2,650
161 砂利・砂	1,627,732	274,360	1,353,372	95,901	0	95,901	1,531,831	274,360	1,257,471
162 石材	141,536	125,445	16,091	6,463	135	6,328	135,073	125,310	9,763
171 原油	5,634,567	0	5,634,567	5,469,937	0	5,469,937	164,630	0	164,630
181 リン鉱石	0	0	0	0	0	0	0	0	0
191 石灰石	100,035	0	100,035	83,675	0	83,675	16,360	0	16,360
201 原塩	158	0	158	158	0	158	0	0	0
211 非金属鉱物	149,644	9,219	140,425	72,049	4,799	67,250	77,595	4,420	73,175
(4) 金属機械工業品	11,633,285	6,112,826	5,520,459	582,675	343,425	239,250	11,050,610	5,769,401	5,281,209
221 鉄鋼	174,665	41,627	133,038	9,898	6,504	3,394	164,767	35,123	129,644
222 鋼材	1,366,110	471,733	894,377	285,481	226,533	58,948	1,080,629	245,200	835,429
231 非鉄金属	12,307	2,508	9,799	12,281	2,508	9,773	26	0	26
241 金属製品	36,055	2,803	33,252	32,801	2,074	30,727	3,254	729	2,525
251 鉄道車両	4,775	125	4,650	0	0	4,775	125	4,650	
252 完成自動車	9,652,168	5,445,868	4,206,300	423	44	379	9,651,745	5,445,824	4,205,921
253 その他輸送用車両	2,458	389	2,069	1,169	389	780	1,289	0	1,289
254 二輪自動車	361	0	361	317	0	317	44	0	44
255 自動車部品	184,684	70,064	114,620	89,307	44,120	45,187	95,377	25,944	69,433
256 その他輸送用機械	27,805	2,733	25,072	24,484	44	24,440	3,321	2,689	632
261 産業機械	40,517	17,457	23,060	35,402	16,521	18,881	5,115	936	4,179
262 電気機械	113,046	42,987	70,059	74,511	30,349	44,162	38,535	12,638	25,897
263 測量・光学・医療用器械	1,857	0	1,857	578	0	578	1,279	0	1,279
264 事務用機器	15,934	14,488	1,446	15,600	14,295	1,305	334	193	141
265 その他機械	543	44	499	423	44	379	120	0	120
(5) 化学工業品	9,069,940	2,557,377	6,512,563	2,223,865	591,710	1,632,155	6,846,075	1,965,667	4,880,408
271 陶磁器	1,681	0	1,681	1,603	0	1,603	78	0	78
281 セメント	2,046,134	0	2,046,134	131	0	131	2,046,003	0	2,046,003
291 ガラス類	20,454	3,743	16,711	4,584	684	3,900	15,870	3,059	12,811
301 窯業	41,181	528	40,653	30,619	528	30,091	10,562	0	10,562
311 重油	1,591,560	1,109,178	482,382	71,649	71,649	0	1,519,911	1,037,529	482,382
321 石油製品	3,166,443	788,666	2,377,777	794,366	302,996	491,370	2,372,077	485,670	1,886,407
322 LNG(液化天然ガス)	166,122	44	166,078	166,122	44	166,078	0	0	0
323 LPG(液化石油ガス)	956,690	129,875	826,815	766,975	4,500	762,475	189,715	125,375	64,340
324 その他石油製品	104,854	45,826	59,028	10,604	5,588	5,016	94,250	40,238	54,012
331 コークス	50,924	0	50,924	12,617	0	12,617	38,307	0	38,307
341 石炭製品	114	0	114	114	0	114	0	0	0
351 化学薬品	703,200	413,093	290,107	209,138	151,055	58,083	494,062	262,038	232,024
361 化学肥料	60,617	4,135	56,482	21,311	704	20,607	39,306	3,431	35,875
371 染料・塗料・合成樹脂等	159,966	62,289	97,677	134,032	53,962	80,070	25,934	8,327	17,607
(6) 軽工業品	1,622,230	734,014	888,216	290,986	94,802	196,184	1,331,244	639,212	692,032
381 紙・パルプ	1,346,751	698,901	647,850	142,751	93,997	48,754	1,204,000	604,904	599,096
391 糸及び紡績半製品	8,208	71	8,137	2,968	71	2,897	5,240	0	5,240
401 その他繊維工業品	21,100	132	20,968	20,041	88	19,953	1,059	44	1,015
411 砂糖	14,282	0	14,282	14,249	0	14,249	33	0	33
421 製造食品	83,857	2,455	81,402	48,500	593	47,907	35,357	1,862	33,495
422 飲料	48,168	0	48,168	43,470	0	43,470	4,698	0	4,698
423 水	26,202	22,545	3,657	1,131	0	1,131	25,071	22,545	2,526
424 たばこ	0	0	0	0	0	0	0	0	0
425 その他食料工業品	73,662	9,910	63,752	17,876	53	17,823	55,786	9,857	45,929
(7) 雑工業品	1,514,562	873,059	641,503	821,750	329,524	492,226	692,812	543,535	149,277
431 がん具	2,781	0	2,781	1,320	0	1,320	1,461	0	1,461
441 衣服・身用品・はきもの	65,673	7,267	58,406	63,231	6,575	56,656	2,442	692	1,750
442 文房具・運動娯楽用品・楽器	22,265	3,331	18,934	13,867	1,584	12,283	8,398	1,747	6,651
443 家具・装飾品	55,761	386	55,375	50,151	246	49,905	5,610	140	5,470
444 その他日用品	88,037	19,634	68,403	72,866	8,704	64,162	15,171	10,930	4,241
451 ゴム製品	869,156	820,660	48,496	337,444	303,190	34,254	531,712	517,470	14,242
461 木製品	366,625	1,709	364,916	250,606	840	249,766	116,019	869	115,150
471 その他製造工業品	44,264	20,072	24,192	32,265	8,385	23,880	11,999	11,687	312
(8) 特殊品	1,374,416	662,493	711,923	626,836	489,927	136,909	747,580	172,566	575,014
481 金属くず	599,047	456,429	142,618	334,912	333,676	1,236	264,135	122,753	141,382
491 再利用資材	183,397	147,496	35,901	144,491	143,667	824	38,906	3,829	35,077
501 動物性製造飼料	486,137	5,260	480,877	119,341	783	118,558	366,796	4,477	362,319
511 廃棄物	49,602	29,534	20,068	0	0	0	49,602	29,534	20,068
521 廃土・砂	0	0	0	0	0	0	0	0	0
522 輸送用容器	56,191	23,774	32,417	28,092	11,801	16,291	28,099	11,973	16,126
531 取合せ品	42	0	42	0	0	0	42	0	42
541 分類不能のもの	9,942	2,886	7,056	6,368	132	6,236	3,574	2,754	820
999 フェリー	9,178,200	4,284,605	4,893,595	0	0	0	9,178,200	4,284,605	4,893,595

(5) 宮城県港湾取扱貨物量年次別総括表

港 名	区分	(単位：フレート・トン)																		
		平成9年	10	11	12	13	14	15	16	17	18	19	20	21	22	23	24	25	1925/1924 (%)	
仙台塩釜港	輸出	320,785	406,306	549,286	619,884	783,133	1,049,709	1,059,965	1,284,300	1,549,755	1,719,799	1,971,232	2,292,449	1,380,148	1,819,539	1,819,539	1,380,148	1,819,539	132	439,391
	輸入	7,838,659	8,143,324	7,766,491	7,107,151	7,766,491	7,817,277	8,055,111	7,713,567	7,838,033	7,089,588	6,757,417	8,138,293	8,184,581	8,795,166	8,795,166	8,184,581	8,795,166	107	1,049,966
	移出	11,129,444	8,255,286	8,692,610	7,727,035	8,549,626	8,860,986	9,035,066	9,272,934	8,639,443	8,473,216	10,109,525	2,964,922	9,564,729	13,413,682	13,413,682	9,564,729	13,413,682	111	1,049,966
	移入	20,255,408	18,850,268	18,215,253	19,416,342	10,553,716	10,147,718	11,076,366	11,268,192	11,481,888	12,552,043	10,143,180	10,883,009	9,978,159	13,212,417	13,212,417	9,978,159	13,212,417	98	245,935
	内訳	31,381,664	29,607,932	28,691,595	29,970,208	18,834,932	17,273,224	17,575,575	17,688,535	17,875,842	18,308,702	14,469,698	14,416,194	13,212,417	16,944,464	16,944,464	13,212,417	16,944,464	108	1,289,688
	内訳	39,541,108	37,862,678	37,384,205	37,697,243	37,552,277	35,949,447	37,530,869	38,058,701	38,168,290	38,249,857	33,690,940	35,400,728	35,155,498	38,909,422	38,909,422	35,155,498	38,909,422	105	2,063,619
	輸出	316,523	404,096	540,640	610,788	766,204	1,022,897	1,001,807	1,149,454	1,182,865	1,314,580	1,426,076	1,595,186	1,221,124	1,638,956	1,638,956	1,221,124	1,638,956	134	417,737
	輸入	7,381,420	7,299,170	7,445,691	6,480,006	7,053,006	7,265,685	7,445,547	7,662,642	7,615,447	7,260,750	7,009,869	6,701,489	8,041,477	2,263,083	8,041,477	2,263,083	8,041,477	111	1,033,661
	移出	10,893,603	10,524,590	10,207,063	10,292,525	9,942,478	9,656,387	8,450,582	8,812,096	11,160,974	11,411,828	12,768,873	14,244,460	10,120,960	13,303,185	13,303,185	10,120,960	13,303,185	98	256,006
	移入	14,591,536	13,683,260	13,611,787	15,286,776	15,337,667	14,086,340	14,433,942	14,778,000	15,121,944	15,417,412	16,084,022	14,990,927	12,575,643	13,079,783	14,866,016	13,079,783	14,866,016	114	1,786,233
内訳	25,485,139	24,207,850	23,818,850	25,589,201	25,279,545	23,742,727	25,231,653	25,938,574	26,532,772	28,181,885	30,028,382	27,475,922	22,686,903	23,398,296	25,169,201	23,398,296	25,169,201	106	1,530,227	
内訳	33,183,082	31,911,116	31,805,181	32,680,995	33,098,755	32,051,309	33,782,012	34,750,770	35,932,847	36,942,633	38,908,812	35,912,847	30,983,878	33,315,840	35,062,147	33,315,840	35,062,147	107	2,563,888	
輸出	4,262	2,210	6,646	9,096	16,929	26,812	68,369	88,369	117,419	123,950	123,950	123,950	48,946	159,024	180,664	48,946	159,024	114	21,660	
輸入	457,239	549,810	697,633	627,145	713,485	825,592	527,124	392,469	98,120	62,257	79,719	55,928	96,816	29,390	101,065	29,390	101,065	95	-5,355	
移出	461,501	552,020	706,279	636,241	730,414	852,404	586,312	460,838	199,555	179,676	193,233	203,988	180,541	191,984	281,749	191,984	281,749	106	16,305	
移入	232,653	232,634	269,279	261,191	205,240	179,850	107,518	70,060	94,066	78,917	65,968	32,920	61,831	82,466	100,626	61,831	100,626	110	10,071	
内訳	5,663,872	5,167,008	4,603,466	4,119,716	3,497,868	3,186,864	2,982,866	2,739,575	2,566,591	2,458,230	2,221,680	2,067,644	1,893,055	1,839,073	2,078,448	1,839,073	2,078,448	80	-626,645	
内訳	6,388,026	5,399,542	4,872,745	4,380,307	3,703,108	3,366,734	3,163,245	2,847,093	2,638,651	2,552,296	2,300,597	2,133,012	1,925,975	1,900,904	2,189,146	1,900,904	2,189,146	81	-516,574	
輸出	67,612	91,905	80,803	42,276	60,616	69,854	88,737	76,057	132,175	215,140	196,066	166,856	116,192	94,921	67,670	94,921	67,670	76	-81,872	
輸入	3,817,873	3,142,413	3,454,599	3,412,062	3,286,571	3,419,637	3,569,127	3,646,214	3,380,424	3,588,011	3,362,152	2,881,272	2,394,404	1,028,717	2,180,823	1,028,717	2,180,823	119	346,263	
移出	3,885,485	3,234,318	3,535,402	3,454,338	3,327,187	3,489,491	3,657,864	3,722,271	3,512,599	3,803,151	3,558,218	3,047,127	2,510,596	2,738,864	2,246,393	2,738,864	2,246,393	117	326,393	
移入	341,310	279,218	238,641	204,954	194,191	180,706	186,439	157,666	160,929	144,517	174,473	206,243	207,947	160,102	302,366	160,102	302,366	298	200,765	
内訳	1,202,130	1,250,126	1,232,159	1,177,117	1,099,612	1,284,740	1,394,964	1,290,897	1,115,902	1,158,368	1,190,540	1,163,826	998,400	1,098,907	1,402,396	998,400	1,402,396	190	662,910	
内訳	1,543,440	1,529,344	1,470,800	1,382,071	1,293,533	1,465,448	1,580,703	1,448,163	1,276,831	1,370,069	1,368,913	1,370,069	1,172,573	1,305,354	1,704,765	1,305,354	1,704,765	203	863,675	
計	5,428,925	4,763,662	5,006,202	4,836,409	4,621,020	4,954,939	5,238,367	5,170,134	4,789,430	5,106,036	4,321,231	4,417,196	3,683,169	4,044,218	3,953,158	3,683,169	4,044,218	143	1,190,066	
輸出	27,012	16,251	12,607	10,759	17,221	14,875	6,360	3,149	2,321	3,149	585	0	0	0	0	0	0	0	0	
輸入	25,115	16,399	35,172	39,073	9,366	1,859	620	1,855	881	730	0	0	0	0	0	0	0	0	0	
移出	52,127	32,650	47,779	49,832	26,587	7,190	8,045	4,030	4,030	585	0	0	0	0	0	0	0	0	0	
移入	626,796	515,041	498,145	516,269	565,459	472,314	351,968	336,080	313,690	269,220	274,127	260,436	285,644	295,665	49,390	295,665	49,390	0	-5,250	
内訳	952,599	799,254	805,458	823,462	844,614	790,613	741,292	704,700	699,625	601,166	583,891	560,900	529,287	550,188	222,946	550,188	222,946	169	90,701	
内訳	1,579,395	1,314,295	1,303,603	1,339,731	1,410,073	1,262,927	1,092,270	1,040,789	1,013,318	870,386	858,918	821,336	814,931	845,753	222,946	845,753	222,946	162	85,461	
計	1,631,622	1,346,945	1,351,382	1,389,563	1,436,560	1,279,661	1,099,460	1,048,534	1,017,345	873,437	858,603	821,336	817,431	849,237	222,946	849,237	222,946	162	85,461	
輸出	0	0	0	0	0	0	0	0	0	0	0	0	0	0	0	0	0	0	0	
輸入	4,960	715	0	0	0	0	0	0	0	0	0	0	0	0	0	0	0	0	0	
移出	566,438	286,142	276,071	207,838	262,185	383,981	262,751	294,752	273,157	213,032	213,253	267,733	182,706	233,711	135,699	190,644	149,678	91	-13,979	
移入	165,764	96,437	124,501	124,922	156,400	131,427	134,749	115,066	107,904	110,725	121,052	117,945	99,537	76,950	50,384	46,252	46,252	109	4,132	
内訳	732,202	382,579	400,572	332,760	418,585	515,408	397,500	415,158	381,961	323,757	334,305	385,678	282,243	310,661	186,083	206,957	195,930	95	-9,847	
計	737,162	383,294	400,572	332,760	418,585	515,408	397,500	415,158	381,961	323,757	334,305	385,678	282,243	310,661	186,083	206,957	195,930	95	-9,847	
輸出	415,409	514,462	642,696	672,919	860,970	1,134,438	1,156,302	1,300,240	1,419,624	1,511,883	1,635,181	1,715,611	1,838,491	2,069,637	1,887,109	2,069,637	1,469,590	128	417,519	
内訳	12,102,016	11,522,969	12,275,791	11,231,205	11,042,428	11,232,773	11,545,418	11,703,010	11,094,872	11,235,143	10,692,185	9,970,859	9,151,821	10,782,236	10,975,979	10,782,236	9,293,717	10,171,141	110	958,838
移入	12,660,800	11,837,525	11,489,199	11,482,777	11,169,553	10,873,240	11,876,623	12,061,500	12,229,664	13,484,408	14,988,290	13,286,455	10,786,063	13,978,295	12,863,088	13,978,295	13,916,349	112	1,376,357	
移入	22,575,901	20,996,085	20,377,371	21,541,993	20,935,591	19,480,004	19,688,753	19,628,287	19,611,966	19,746,101	20,201,185	18,301,142	16,096,562	16,141,639	18,620,190	16,141,639	16,602,859	112	2,017,331	
内訳	35,236,701	32,833,610	31,866,570	33,024,770	32,105,144	31,565,756	31,689,941	31,565,756	31,841,630	33,230,809	35,189,415	32,187,897	26,882,628	27,760,971	32,472,120	26,882,628	30,519,208	106	1,962,932	
計	47,338,717	44,356,579	44,142,361	44,255,975	44,008,542	42,720,455	44,266,096	44,693,127	44,356,126	45,977,835	47,516,781	43,874,067	37,872,837	40,612,544	45,335,228	40,612,544	42,005,939	108	3,329,289	

甲種港灣

仙 台 塩 釜 港

(仙台港区)

(塩釜港区)

石 卷 港

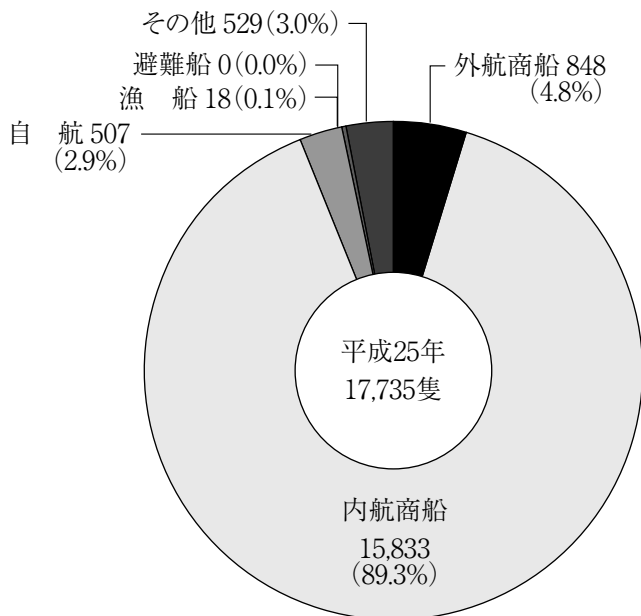
仙台塩釜港

仙台塩釜港

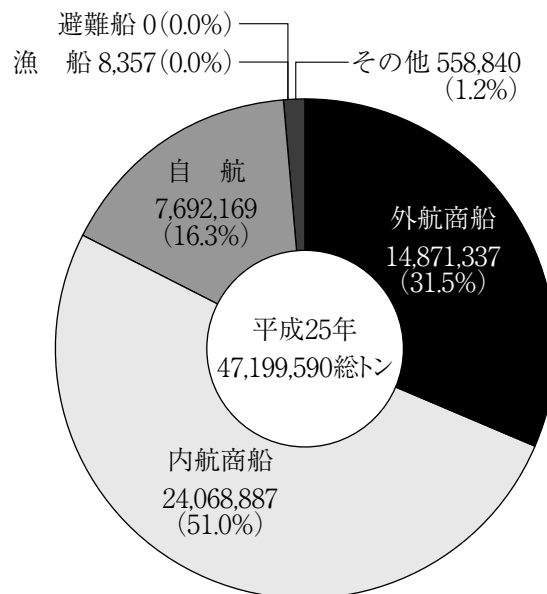
1. グラフで見る仙台塩釜港

入港船舶の部

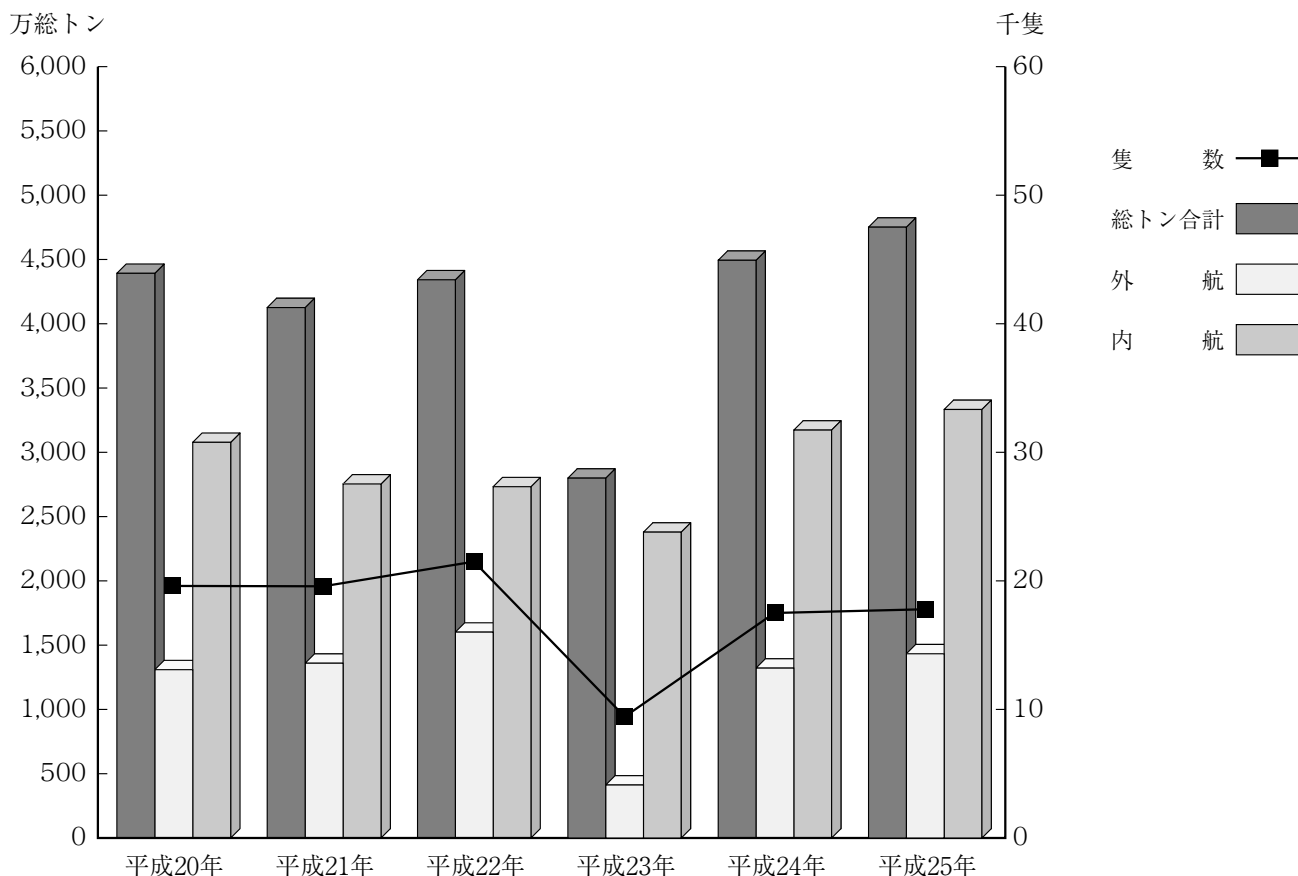
(1) 船種別隻数比較



(2) 船種別総トン数比較

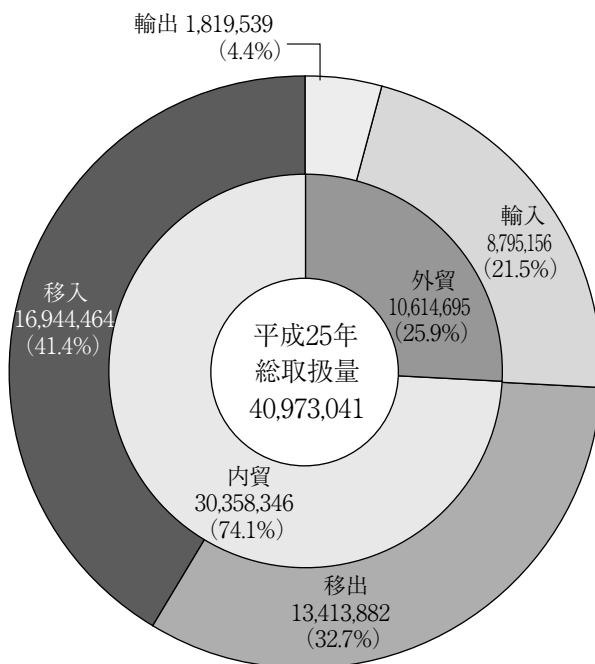


(3) 入港船舶年次比較

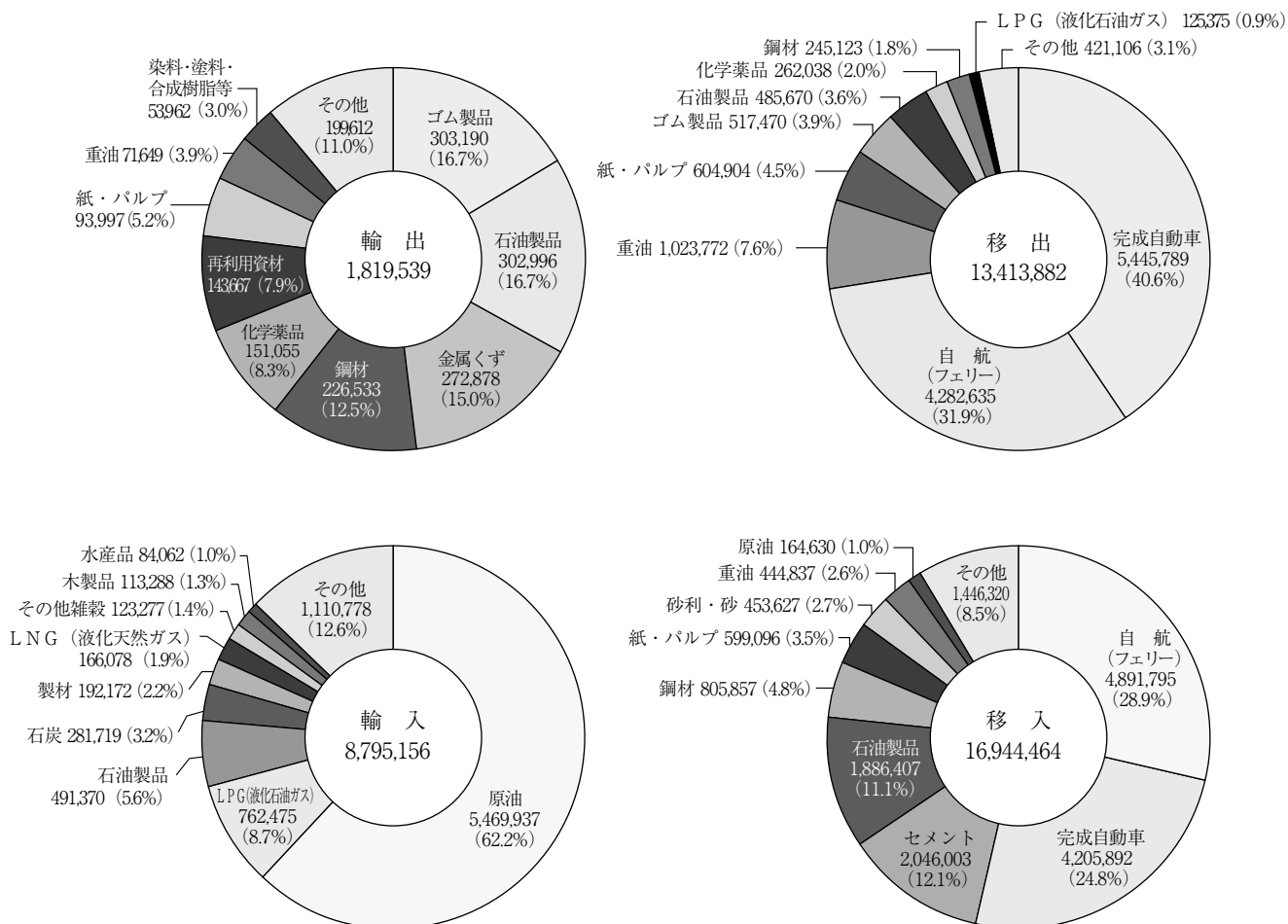


海上出入貨物の部

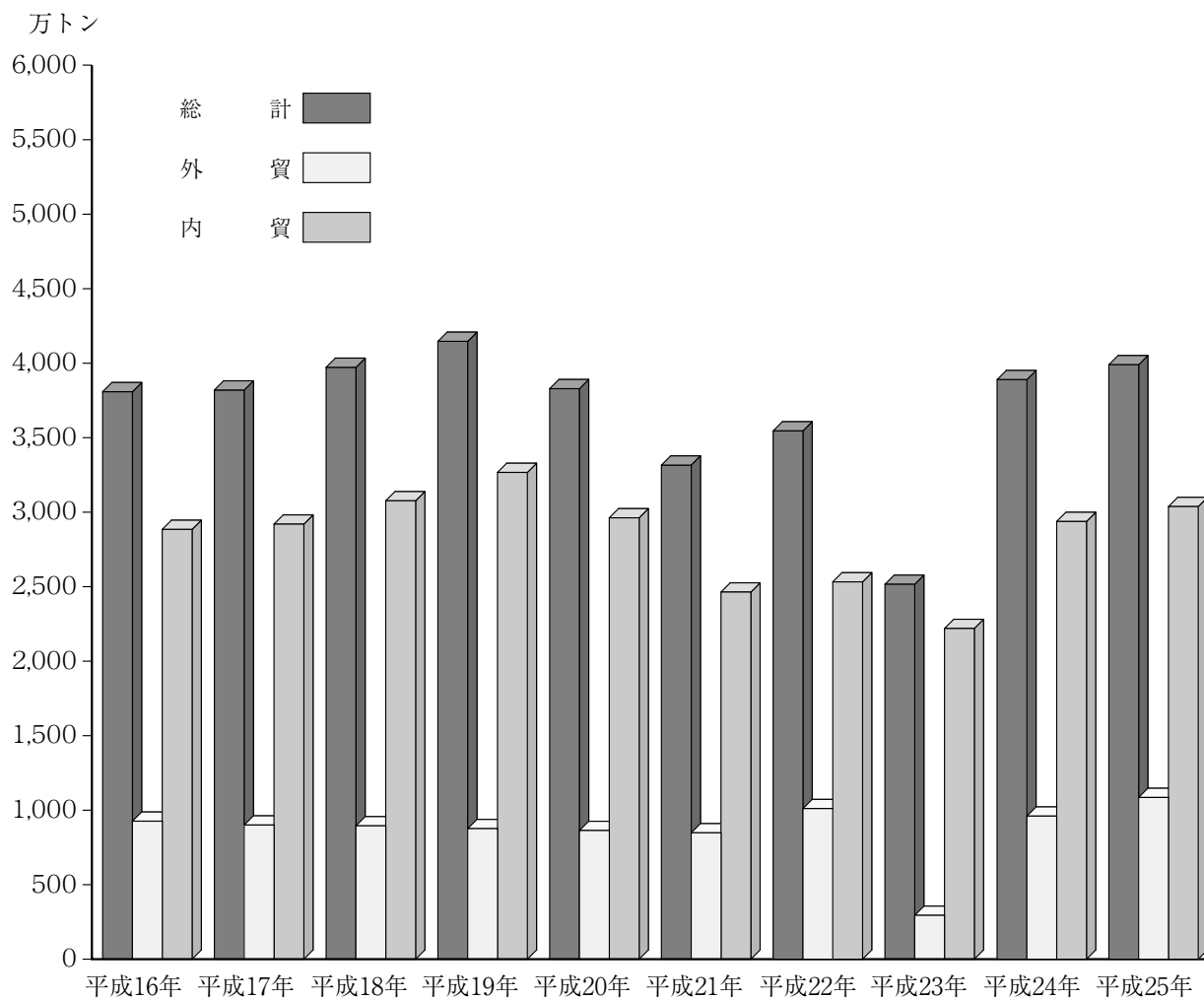
(1) 輸移出入別構成 (単位：フレート・トン)



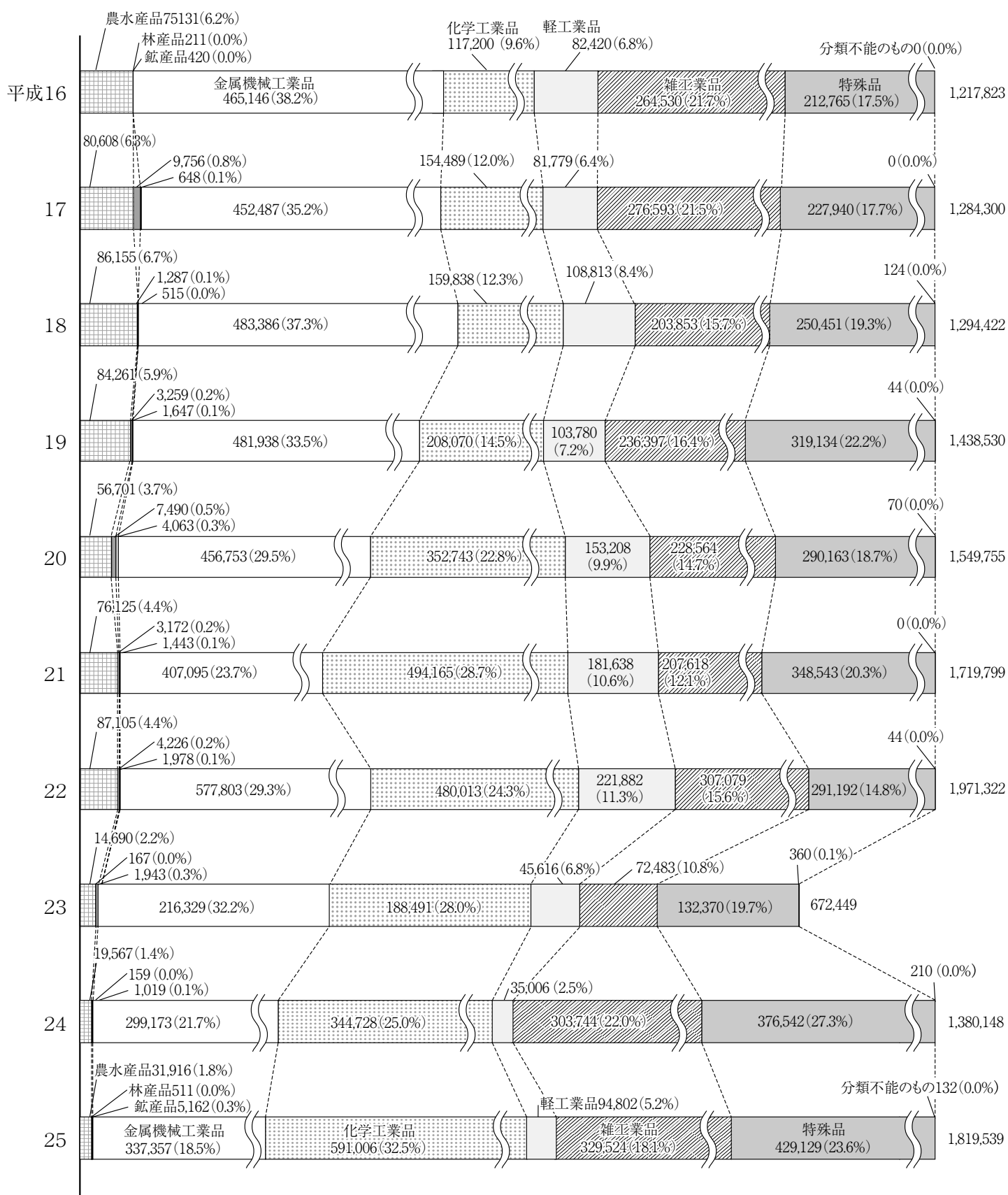
(2) 輸移出入毎の品種別構成



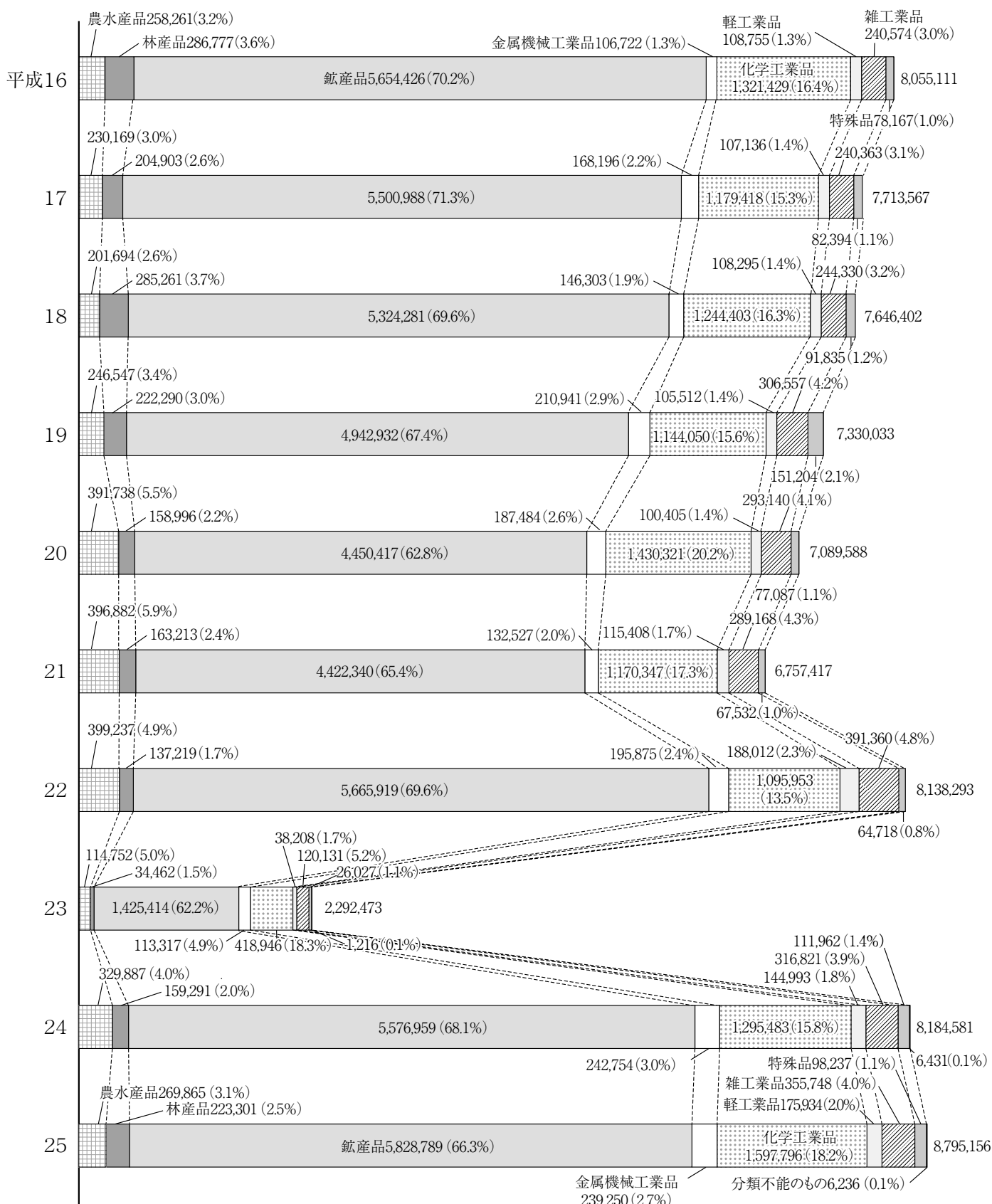
(3) 取扱貨物量年次別比較



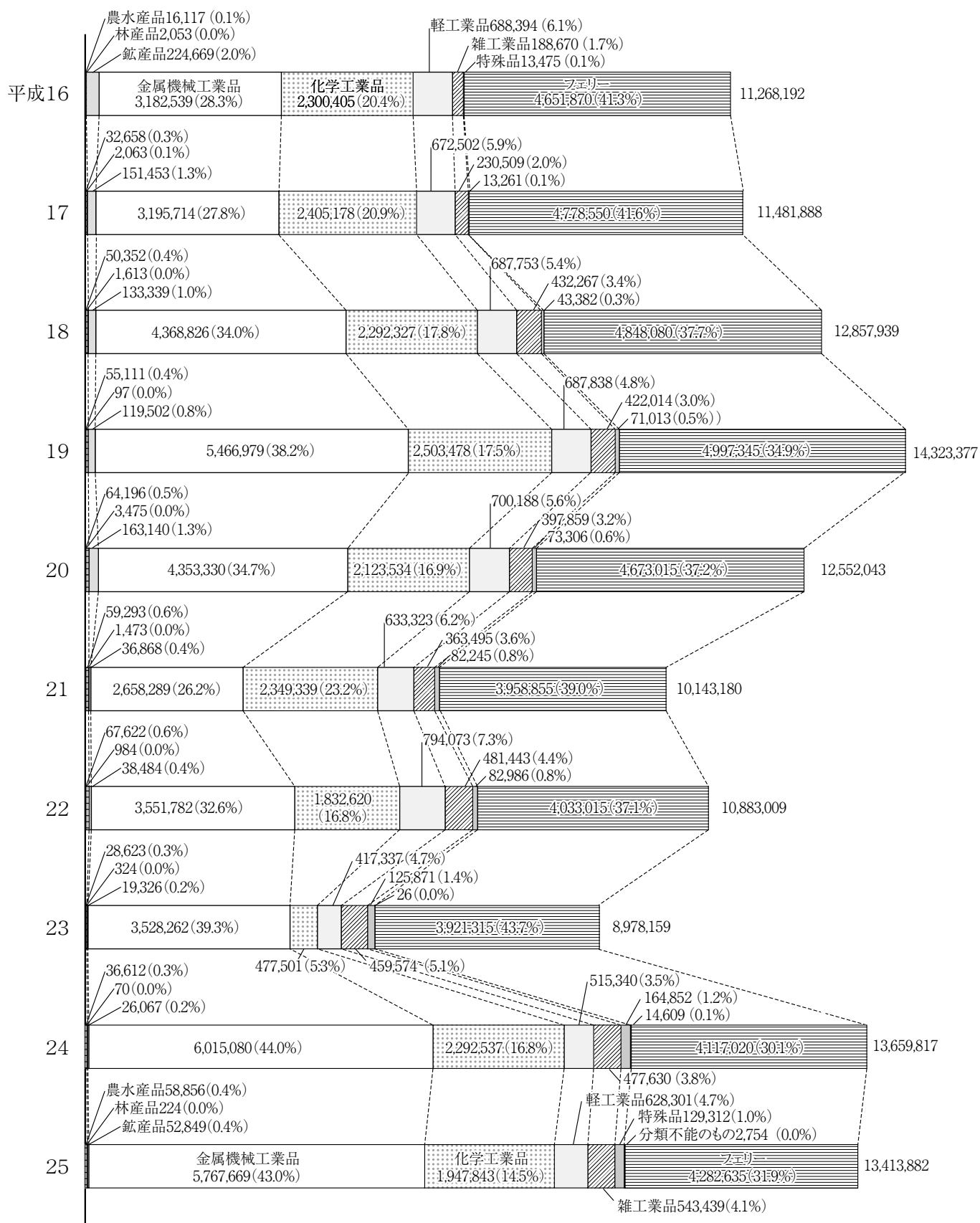
(4) 輸出貨物品種別構成年次比較 (単位：フレート・トン)



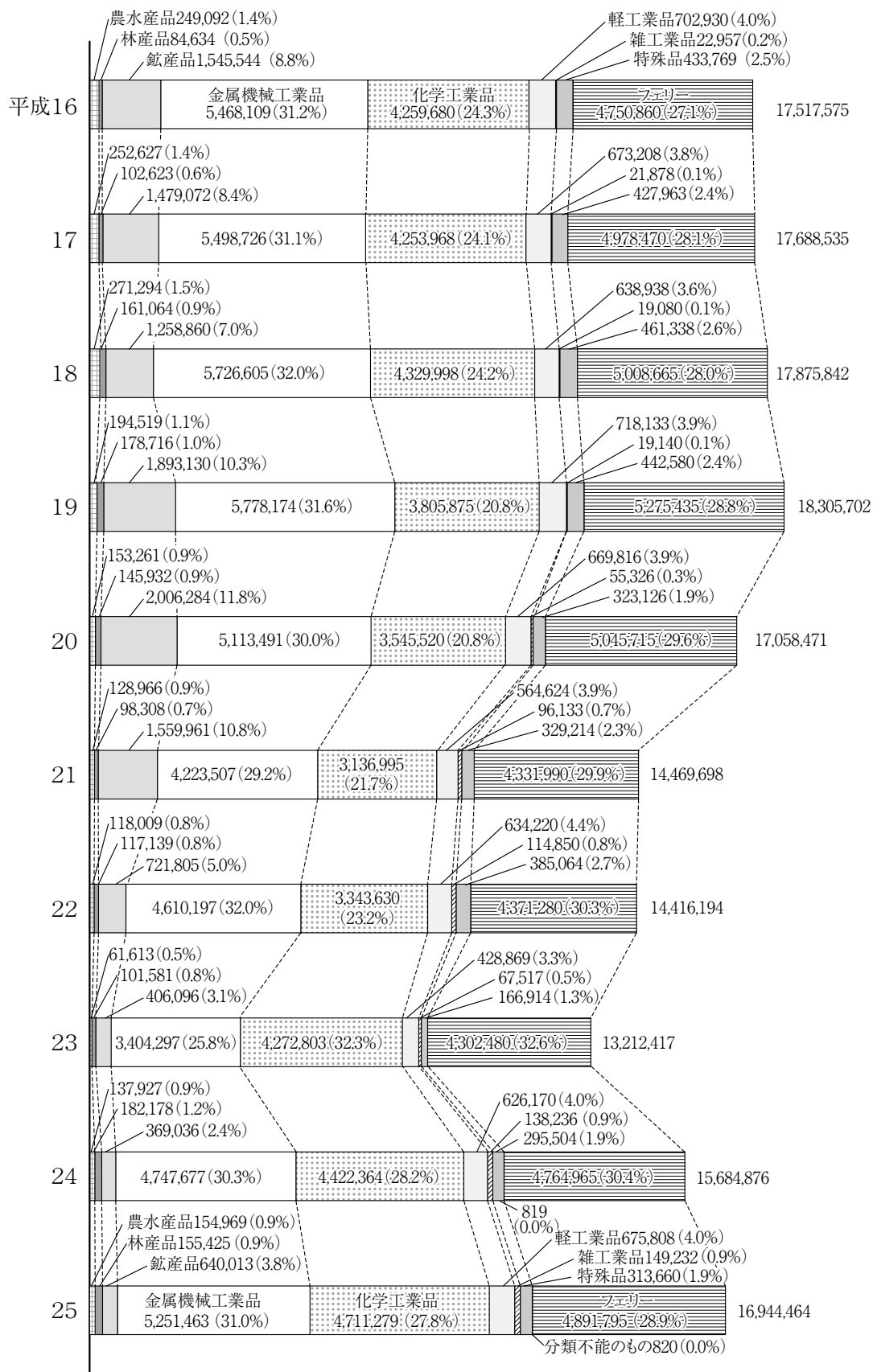
(5) 輸入貨物品種別構成年次比較 (単位：フレート・トン)



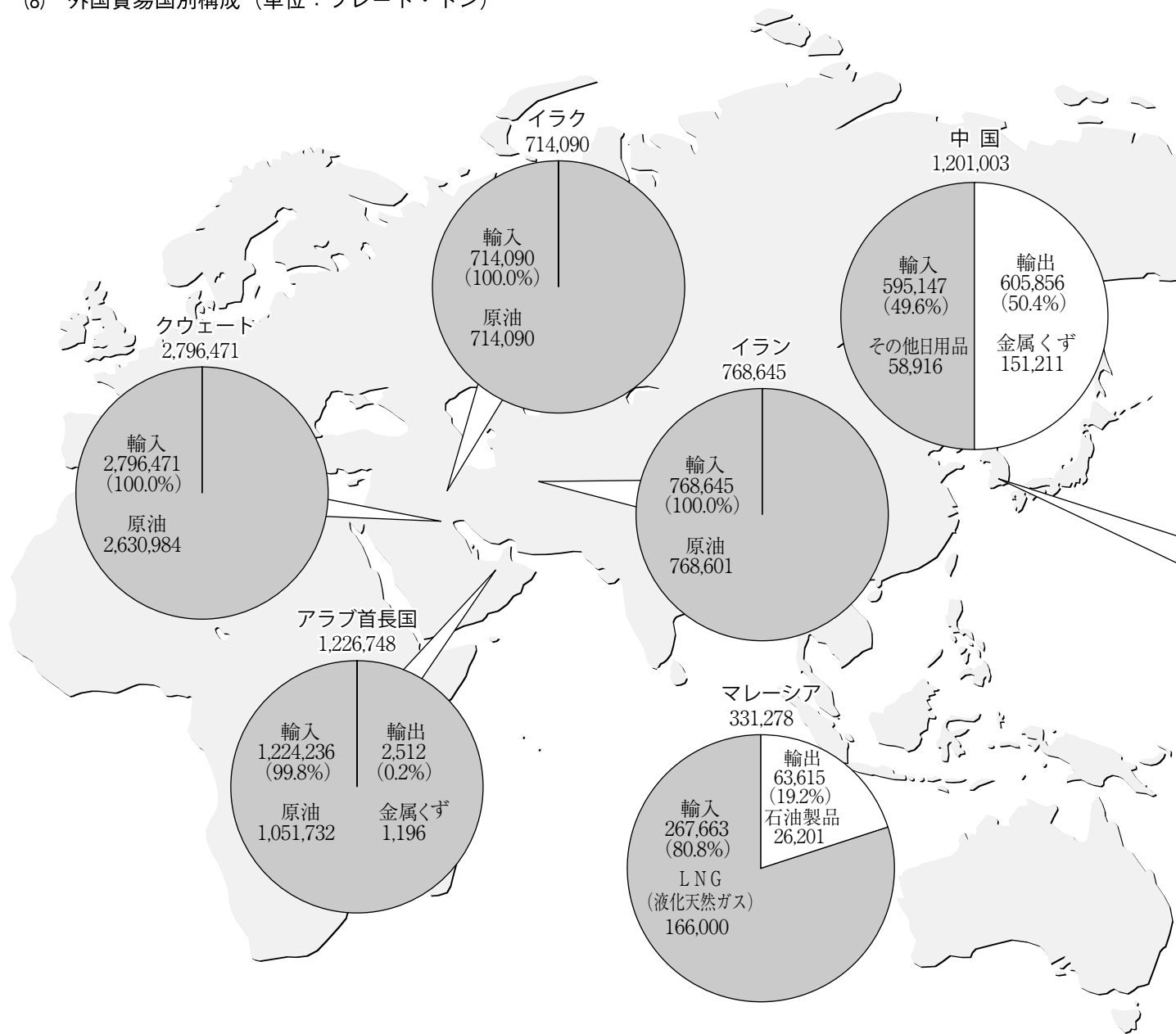
(6) 移出貨物品種別構成年次比較 (単位：フレート・トン)



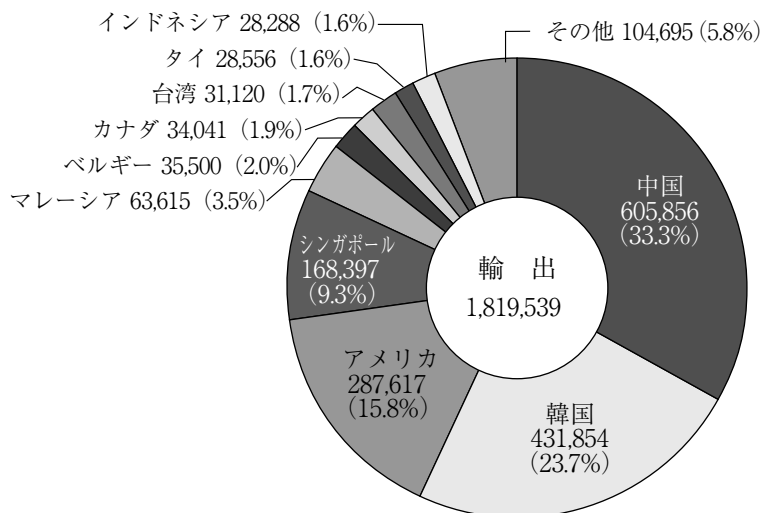
(7) 移入貨物品種別構成年次比較 (単位：フレート・トン)

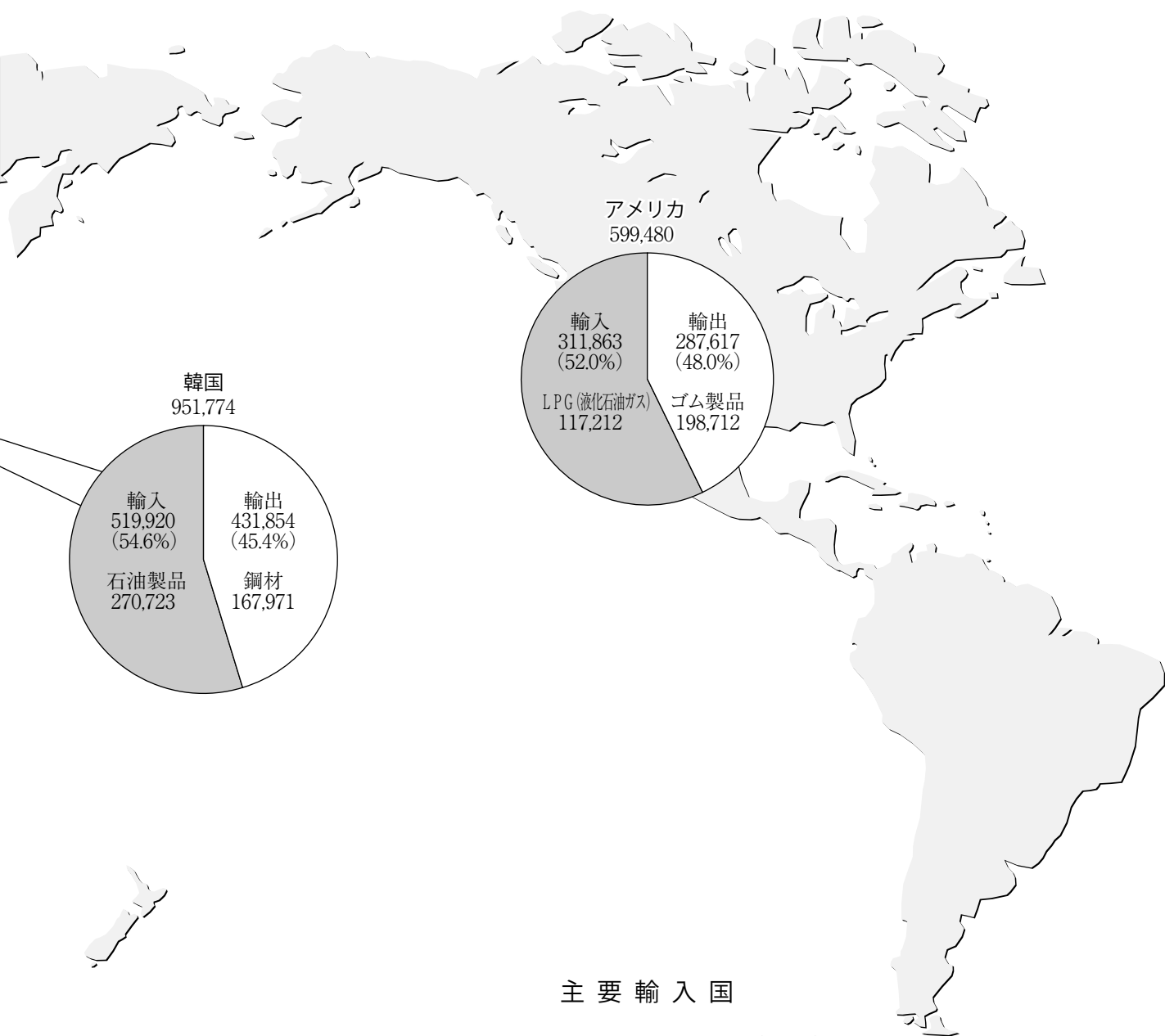


(8) 外国貿易国別構成 (単位：フレート・トン)

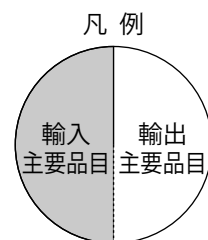
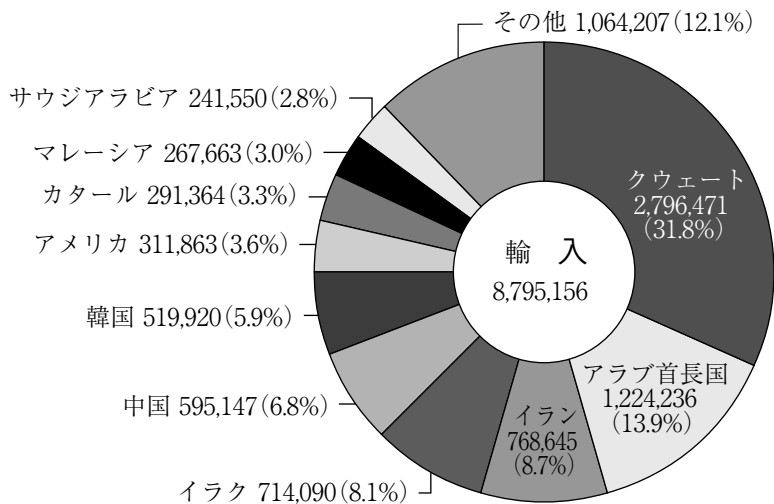


主要輸出国



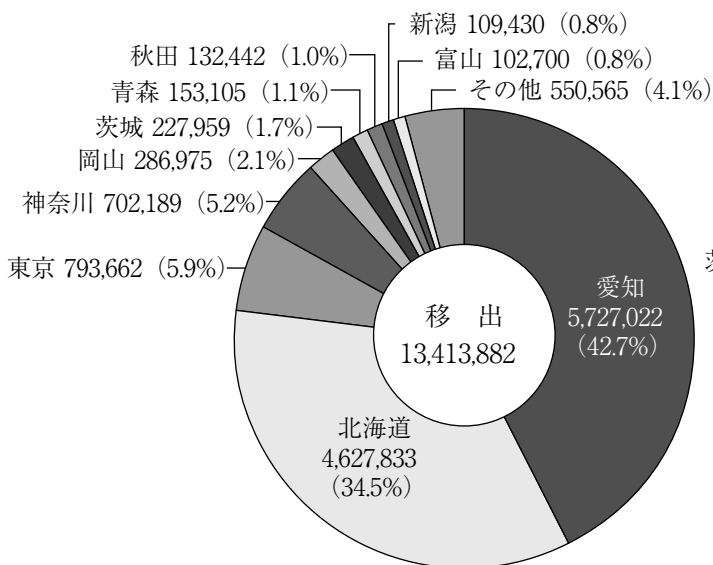


主要輸入国

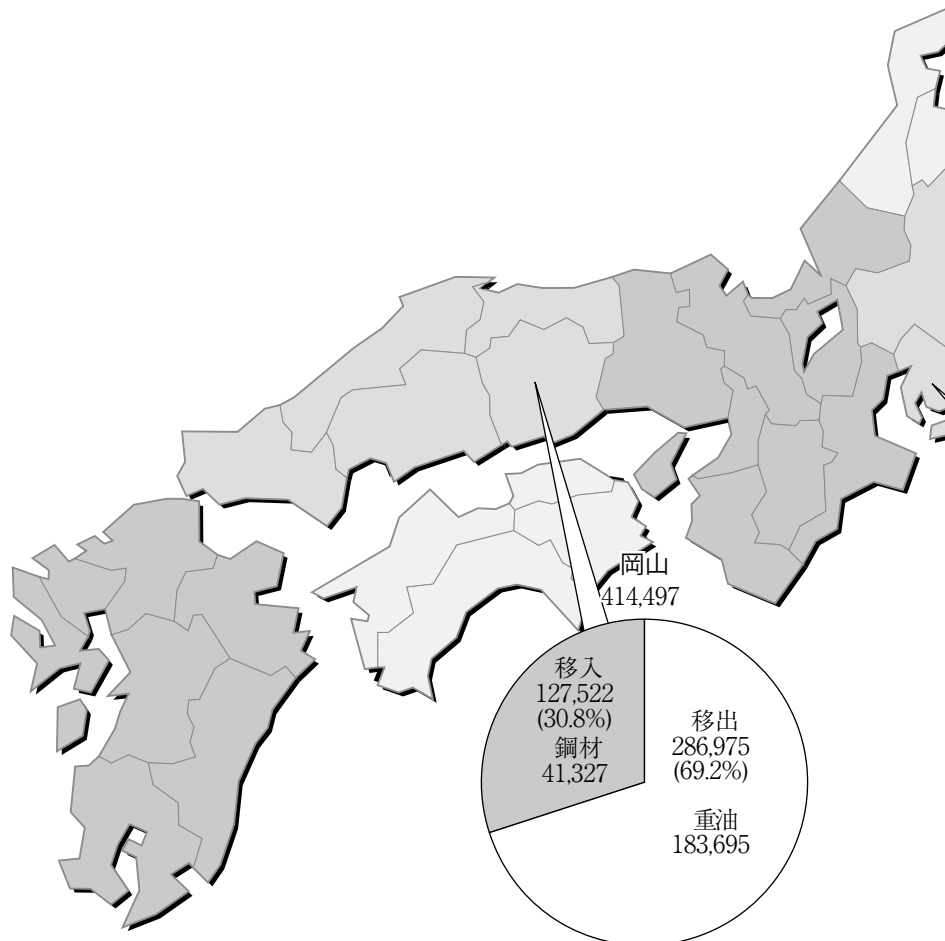
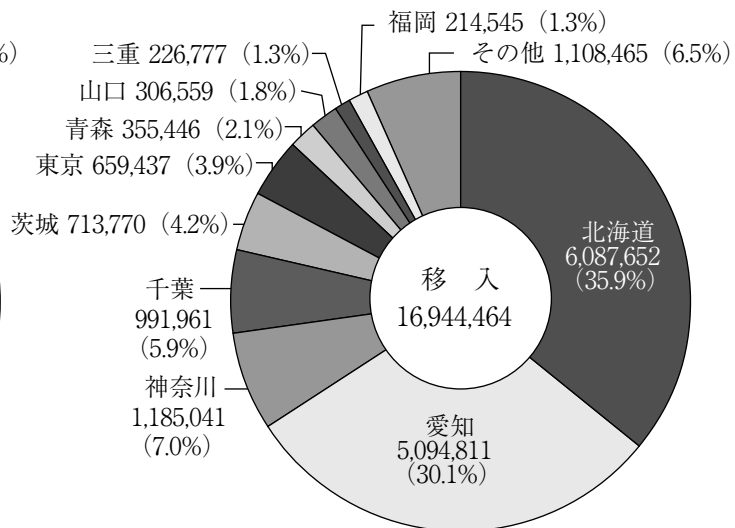


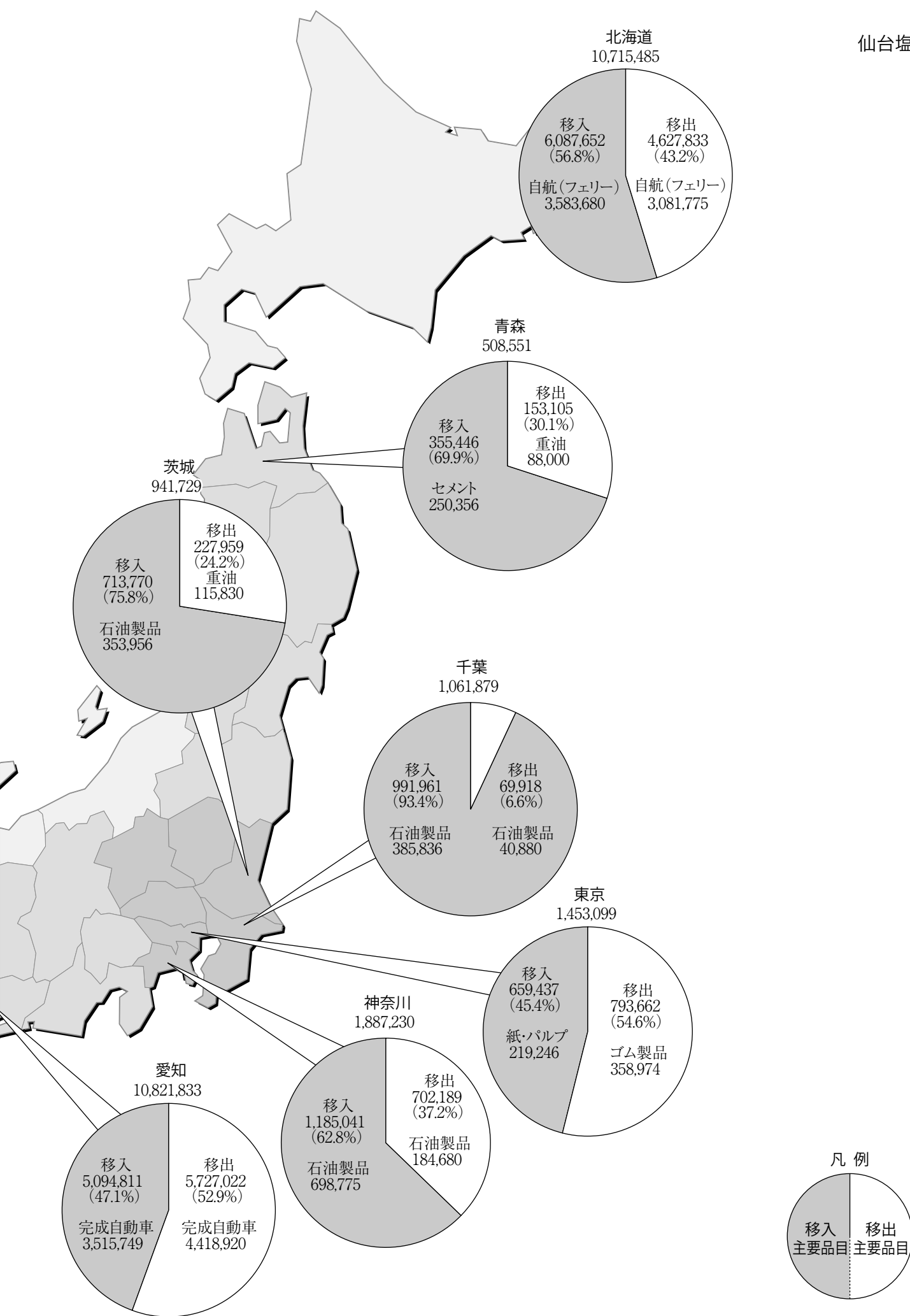
(9) 内国貿易都道府県別構成 (単位：フレート・トン)

主要移出都道府県



主要移入都道府県





2. 概 要

2-1 入港船舶の概要

仙台塩釜港 入港船舶前年比較表

内・外航船別		平成25年 (A)	構成比 (%)	平成24年 (B)	増減 (A)-(B)	前年比 (%)
合計	隻 数	17,731	100.0	17,627	104	100.6
	総トン数	47,129,073	100.0	44,888,467	2,240,606	105.0
外航船	隻 数	847	4.8	806	41	105.1
	総トン数	14,849,754	31.5	13,180,407	1,669,347	112.7
内航船	隻 数	16,884	95.2	16,821	63	100.4
	総トン数	32,279,319	68.5	31,708,060	571,259	101.8

平成25年における仙台塩釜港の入港船舶は、隻数が17,731隻、総トン数が47,129,073総トンであり、前年と比較して、隻数で104隻(0.6%)、総トン数で2,240,606総トン(5.0%)増加している。

トン数階級別では、5総トン以上500総トン未満の船型が12,052隻で最も多く、全体の68.0%を占めている。

(1) 外航船

外航船は、隻数で847隻と前年より41隻(5.1%)増加し、総トン数は14,849,754総トンと1,669,347総トン(12.7%)増加している。

トン数階級別では、1,000総トン以上3,000総トン未満の船型が259隻と最も多く、外航船の30.6%を占めている。

(2) 内航船

内航船は、隻数で16,884隻と前年より63隻(0.4%)増加し、総トン数では32,279,319総トンと571,259総トン(1.8%)増加している。

トン数階級別では、5総トン以上500総トン未満の船型が12,051隻で最も多く、内航船の71.4%を占めている。

2-2 海上出入貨物の概要

仙台塩釜港海上出入貨物前年比較表

区 分		平成25年 (A)	構成比 (%)	平成24年 (B)	増減 (A)-(B)	前年比 (%)
合 計		40,973,041	100.0	38,909,422	2,063,619	105.3
外貨貨物	輸 出	1,819,539	4.3	1,380,148	439,391	131.8
	輸 入	8,795,156	21.5	8,184,581	610,575	107.5
	計	10,614,695	25.9	9,564,729	1,049,966	111.0
内貨貨物	移 出	13,413,882	32.7	13,659,817	△ 245,935	98.2
	移 入	16,944,464	41.4	15,684,876	1,259,588	108.0
	計	30,358,346	74.1	29,344,693	1,013,653	103.5

平成25年における仙台塩釜港の取扱貨物量は、40,973,041トンであり、前年と比較して2,063,619トン（5.3%）増加している。

そのうち、外貨貨物は10,614,695トンで全体の25.9%、内貨貨物は30,358,346トンで全体の74.1%となっており、前年と比較して、外貨貨物は1,049,966トン（11.0%）増加し、内貨貨物は1,013,653トン（3.5%）増加している。

仙台塩釜港 主要取扱貨物前年比較表（81品目）

品 種	平成25年 (A)	構成比 (%)	平成24年 (B)	増減 (A)-(B)	前年比 (%)
合 計	40,973,041	100.0	38,909,422	2,063,619	105.3
252 完 成 自 動 車	9,652,104	23.6	9,480,522	171,582	101.8
999 自 航 (フェリー)	9,174,430	22.4	8,881,985	292,445	103.3
171 原 油	5,634,567	13.8	5,290,185	344,382	106.5
321 石 油 製 品	3,166,443	7.7	3,593,756	△ 427,313	88.1
281 セ メ ン ト	2,046,134	5.0	1,529,163	516,971	133.8
311 重 油	1,540,258	3.8	1,248,210	292,048	123.4
そ の 他	9,759,105	23.8	8,885,601	873,504	109.8

取扱貨物については、完成自動車取扱貨物量全体の23.6%を占め、前年と比較して171,582トン（1.8%）増加している。

自航を除いた主な品種は、完成自動車、原油、石油製品であり、それらで取扱貨物量全体の45.1%を占めている。

仙台塩釜港

(1) 輸 出

仙台塩釜港 主要輸出貨物前年比較表（81品目）

品 種	平成25年 (A)	構成比 (%)	平成24年 (B)	増減 (A)-(B)	前年比 (%)
合 計	1,819,539	100.0	1,380,148	439,391	131.8
451 ゴ ム 製 品	303,190	16.7	283,642	19,548	106.9
321 石 油 製 品	302,996	16.7	128,135	174,861	236.5
481 金 属 く ず	272,878	15.0	267,612	5,266	102.0
222 鋼 材	226,533	12.5	201,201	25,332	112.6
351 化 学 薬 品	151,055	8.3	136,538	14,517	110.6
491 再 利 用 資 材	143,667	7.9	96,232	47,435	149.3
そ の 他	419,220	23.0	266,788	152,432	157.1

輸出は 1,819,539 トンで、貨物量全体の 4.3%を占め、前年と比較して 439,391 トン（31.8%）増加している。

主な品種は、ゴム製品、石油製品、金属くずであり、それらで輸出全体の 48.4%を占めている。

(2) 輸 入

仙台塩釜港 主要輸入貨物前年比較表（81品目）

品 種	平成25年 (A)	構成比 (%)	平成24年 (B)	増減 (A)-(B)	前年比 (%)
合 計	8,795,156	100.0	8,184,581	610,575	107.5
171 原 油	5,469,937	62.2	5,167,631	302,306	105.8
323 LPG(液化石油ガス)	762,475	8.7	748,618	13,857	101.9
321 石 油 製 品	491,370	5.6	200,013	291,357	245.7
131 石 炭	281,719	3.2	365,183	△ 83,464	77.1
092 製 材	192,172	2.2	119,279	72,893	161.1
322 LNG(液化天然ガス)	166,078	1.9	149,400	16,678	111.2
そ の 他	1,431,405	16.3	1,434,457	△ 3,052	99.8

輸入は 8,795,156 トンで、貨物量全体の 21.5%を占めており、前年と比較して 610,575 トン（7.5%）増加している。

主な品種は、原油、LPG（液化石油ガス）、石油製品であり、それらで輸入全体の 76.5%を占めている。

(3) 移 出

仙台塩釜港 主要移出貨物前年比較表 (81品目)

品 種	平成25年 (A)	構成比 (%)	平成24年 (B)	増減 (A)-(B)	前年比 (%)
合 計	13,413,882	100.0	13,659,817	△ 245,935	98.2
252 完 成 自 動 車	5,445,789	40.6	5,687,540	△ 241,751	95.7
999 自航 (フェリー)	4,282,635	31.9	4,117,020	165,615	104.0
311 重 油	1,023,772	7.6	809,273	214,499	126.5
381 紙 ・ パ ル プ	604,904	4.5	508,818	96,086	118.9
451 ゴ ム 製 品	517,470	3.9	465,857	51,613	111.1
321 石 油 製 品	485,670	3.6	1,035,010	△ 549,340	46.9
そ の 他	1,053,642	7.9	1,036,299	17,343	101.7

移出は 13,413,882 トンで、貨物量全体の 32.7%を占めており、前年と比較して 245,935 トン (1.8%) 減少している。そのうち、完成自動車は移出全体の 40.6%であり、前年と比較して 241,751 トン (4.3%) 減少している。

自航を除いた主な品種は、完成自動車、重油、紙・パルプであり、それらで移出全体の 52.7%を占めている。

(4) 移 入

仙台塩釜港 主要移入貨物前年比較表 (81品目)

品 種	平成25年 (A)	構成比 (%)	平成24年 (B)	増減 (A)-(B)	前年比 (%)
合 計	16,944,464	100.0	15,684,876	1,259,588	108.0
999 自航 (フェリー)	4,891,795	28.9	4,764,965	126,830	102.7
252 完 成 自 動 車	4,205,892	24.8	3,792,823	413,069	110.9
281 セ メ ン ト	2,046,003	12.1	1,529,163	516,840	133.8
321 石 油 製 品	1,886,407	11.1	2,230,598	△ 344,191	84.6
222 鋼 材	805,857	4.8	736,003	69,854	109.5
381 紙 ・ パ ル プ	599,096	3.5	561,019	38,077	106.8
そ の 他	2,509,414	14.8	2,070,305	439,109	121.2

移入は 16,944,464 トンで、貨物量全体の 41.4%を占めており、前年と比較し 1,259,588 トン (8.0%) 増加している。そのうち、自航(フェリー)が移入全体の 28.9%であり、前年と比較して 126,830 トン(2.7%) 増加している。

自航を除いた主な品種は、完成自動車、セメント、石油製品であり、それらで移入全体の 48.0%を占めている。

2-3 施設利用の概要

(1) 入港船舶（500 総トン以上の船舶）

仙台塩釜港 入港船舶公専別前年比較表

区 分 年 別	公共埠頭		専用埠頭		公共埠頭の比率 (%)	
	隻 数	総トン数	隻 数	総トン数	隻 数	総トン数
平成25年 (A)	3,137	24,530,735	2,133	13,214,699	59.5	65.0
平成24年 (B)	2,885	23,657,890	2,396	11,968,043	54.6	66.4
増減 (A)-(B)	252	872,845	△ 263	1,246,656	—	—
前年比 (%)	108.7	103.7	89.0	110.4	—	—

※ 自航（フェリー）を含まない。

入港船舶（500 総トン以上）の係留状況について、公共・専用別にみると、公共埠頭が 3,137 隻の利用で全体の 59.5%を占めており、前年と比較して 252 隻（8.7%）増加している。また、専用埠頭は 2,133 隻の利用で全体の 40.5%を占めており、前年と比較して 263 隻（11.0%）減少している。

総トン数については、公共埠頭が 24,530,735 総トンで全体の 65.0%を占めており、前年と比較して 872,845 総トン（3.7%）増加している。また、専用埠頭は 13,214,699 総トンで全体の 35.0%を占めており、前年と比較して 1,246,656 総トン（10.4%）増加している。

(2) 海上出入貨物

仙台塩釜港 海上出入貨物公専別前年比較表

区 分 年 別	公共埠頭	専用埠頭	公共埠頭の比率
	(フレート・トン)	(フレート・トン)	(%)
平成25年 (A)	18,463,294	22,509,747	45.1
平成24年 (B)	17,071,808	21,837,614	43.9
増減 (A)-(B)	1,391,486	672,133	—
前年比 (%)	108.2	103.1	—

※ 自航（フェリー）を含む。

取扱貨物量について、公共・専用別にみると、公共埠頭が 18,463,294 トンで全体の 45.1%を占めており、前年と比較して 1,391,486 トン（8.2%）増加している。

また、専用埠頭については、22,509,747 トンで全体の 54.9%を占めており、前年と比較して 672,133 トン（3.1%）増加している。

3. 入港船舶

(1) 入港船舶年次別表

種 別	平成21年		平成22年		平成23年		平成24年		平成25年		
	隻数	総トン数	隻数	総トン数	隻数	総トン数	隻数	総トン数	隻数	総トン数	
商船	外航	861	13,682,305	937	16,024,106	348	4,194,024	806	13,180,407	848	14,871,337
	内航	15,615	20,171,166	17,610	19,926,644	8,623	16,947,769	15,707	23,732,388	15,833	24,068,887
自航	内航	474	6,945,328	478	7,009,406	455	6,827,629	495	7,497,385	507	7,692,169
漁船	内航	2,344	47,262	2,154	32,359	9	3,665	23	9,684	18	8,357
避難船	内航	—	—	—	—	—	—	—	—	—	—
その他	内航	363	357,955	402	365,742	40	43,310	596	468,603	529	558,840
外航船		861	13,682,305	937	16,024,106	348	4,194,024	806	13,180,407	848	14,871,337
内航船		18,796	27,521,711	20,644	27,334,151	9,127	23,822,373	16,821	31,708,060	16,887	32,328,253
合 計		19,657	41,204,016	21,581	43,358,257	9,475	28,016,397	17,627	44,888,467	17,735	47,199,590

(2) 入港最大船舶年次別表

年 次	船 名	総トン数	国 籍	船 種
平成21年	BRIGHT HARMONY	160,226	パ ナ マ	タ ン カ ー
平成22年	TAKAHASHI	160,295	パ ナ マ	タ ン カ ー
平成23年	PHOENIX VIGOR	160,160	シンガポール	タ ン カ ー
平成24年	TAKAHASHI	160,295	パ ナ マ	タ ン カ ー
平成25年	TAKAHASHI	160,295	パ ナ マ	タ ン カ ー

(3) 入港船舶船種別月別表

		合 計		商 船		自 航	漁 船	避難船	その他
		外 航	内 航	外 航	内 航	内 航			
隻 数	合計	848	16,887	848	15,833	507	18	0	529
	1月	61	1,282	61	1,210	27	1	-	44
	2月	68	1,236	68	1,171	33	1	-	31
	3月	66	1,383	66	1,298	46	1	-	38
	4月	80	1,347	80	1,262	42	1	-	42
	5月	77	1,470	77	1,386	47	1	-	36
	6月	65	1,503	65	1,414	45	3	-	41
	7月	76	1,540	76	1,436	46	2	-	56
	8月	74	1,475	74	1,372	47	1	-	55
	9月	59	1,392	59	1,314	43	4	-	31
	10月	70	1,380	70	1,283	42	-	-	55
	11月	82	1,514	82	1,406	45	2	-	61
	12月	70	1,365	70	1,281	44	1	-	39
総 ト ン 数	合計	14,871,337	32,328,253	14,871,337	24,068,887	7,692,169	8,357	0	558,840
	1月	1,152,592	2,307,776	1,152,592	1,834,288	416,713	401	-	56,374
	2月	1,342,256	2,472,408	1,342,256	1,932,756	500,533	760	-	38,359
	3月	1,250,593	2,882,047	1,250,593	2,141,211	696,347	499	-	43,990
	4月	1,179,088	2,533,527	1,179,088	1,845,439	636,916	401	-	50,771
	5月	1,485,652	2,688,761	1,485,652	1,947,340	713,967	349	-	27,105
	6月	1,325,019	2,879,282	1,325,019	2,158,894	682,410	1,445	-	36,533
	7月	1,186,051	3,001,984	1,186,051	2,248,514	696,347	750	-	56,373
	8月	1,207,158	2,679,603	1,207,158	1,910,089	713,967	760	-	54,787
	9月	775,750	2,699,453	775,750	2,015,185	650,853	1,893	-	31,522
	10月	1,054,257	2,626,313	1,054,257	1,924,290	633,266	-	-	68,757
	11月	1,652,333	2,831,624	1,652,333	2,096,914	682,410	750	-	51,550
	12月	1,260,588	2,725,475	1,260,588	2,013,967	668,440	349	-	42,719

(4) 入港船舶総トン数階級別表

種 別	合 計		30,000総トン以上		10,000総トン以上 30,000総トン未満		6,000総トン以上 10,000総トン未満	
	隻数	総トン数	隻数	総トン数	隻数	総トン数	隻数	総トン数
合 計	17,735	47,199,590	144	10,359,712	1,730	25,396,382	249	2,265,447
外航船	848	14,871,337	142	10,253,358	71	1,538,481	211	1,999,429
内航船	16,887	32,328,253	2	106,354	1,659	23,857,901	38	266,018
外航商船	848	14,871,337	142	10,253,358	71	1,538,481	211	1,999,429
外航自航	-	-	-	-	-	-	-	-
内航商船	15,833	24,068,887	2	106,354	1,152	16,165,732	38	266,018
内航自航	507	7,692,169	-	-	507	7,692,169	-	-
漁 船	18	8,357	-	-	-	-	-	-
避 難 船	-	-	-	-	-	-	-	-
そ の 他	529	558,840	-	-	-	-	-	-

種 別	3,000総トン以上 6,000総トン未満		1,000総トン以上 3,000総トン未満		500総トン以上 1,000総トン未満		5総トン以上 500総トン未満	
	隻数	総トン数	隻数	総トン数	隻数	総トン数	隻数	総トン数
合 計	1,141	4,451,366	697	1,386,766	1,722	1,403,222	12,052	1,936,695
外航船	139	549,549	259	509,327	25	21,111	1	82
内航船	1,002	3,901,817	438	877,439	1,697	1,382,111	12,051	1,936,613
外航商船	139	549,549	259	509,327	25	21,111	1	82
外航自航	-	-	-	-	-	-	-	-
内航商船	903	3,576,746	353	725,355	1,637	1,326,710	11,748	1,901,972
内航自航	-	-	-	-	-	-	-	-
漁 船	-	-	-	-	4	3,022	14	5,335
避 難 船	-	-	-	-	-	-	-	-
そ の 他	99	325,071	85	152,084	56	52,379	289	29,306

(5) 船舶乗降人員年次別表

	平成21年	平成22年	平成23年	平成24年	平成25年
合 計	705,524	670,780	671,848	361,591	615,942
乗込人員	354,721	332,167	339,341	177,871	305,582
上陸人員	350,803	338,613	332,507	183,720	310,360

(6) 船舶乗降人員月別表

	合 計	外 国 航 路		内 国 航 路	
		乗込人員	上陸人員	乗込人員	上陸人員
合 計	615,942	0	0	305,582	310,360
1月	27,359	-	-	11,879	15,480
2月	25,328	-	-	11,762	13,566
3月	42,348	-	-	20,863	21,485
4月	50,737	-	-	25,637	25,100
5月	60,472	-	-	29,703	30,769
6月	59,653	-	-	30,685	28,968
7月	59,240	-	-	30,267	28,973
8月	79,703	-	-	40,016	39,687
9月	60,407	-	-	29,971	30,436
10月	67,285	-	-	33,109	34,176
11月	49,581	-	-	24,007	25,574
12月	33,829	-	-	17,683	16,146

4. 海上出入貨物

(1) 海上出入貨物の年次別表

(単位：フレート・トン)

年次	合 計			外 国 貿 易			内 国 貿 易		
	計	輸移出	輸移入	計	輸 出	輸 入	計	移 出	移 入
昭和26年	732,363	34,346	698,017	5,787	5,787	0	726,576	28,559	698,017
昭和27年	806,764	38,078	768,686	16,083	8,228	7,855	790,681	29,850	760,831
昭和28年	1,011,840	48,932	962,908	22,025	7,828	14,197	989,815	41,104	948,711
昭和29年	906,103	54,220	851,883	20,506	6,065	14,441	885,597	48,155	837,442
昭和30年	1,067,486	136,829	930,657	27,484	9,719	17,765	1,040,002	127,110	912,892
昭和31年	1,073,411	150,028	923,383	32,501	20,346	12,155	1,040,910	129,682	911,228
昭和32年	1,173,578	186,456	987,122	53,119	11,141	41,978	1,120,459	175,315	945,144
昭和33年	1,125,738	100,608	1,025,130	32,312	4,793	27,519	1,093,426	95,815	997,611
昭和34年	1,175,862	83,351	1,092,511	34,704	3,363	31,341	1,141,158	79,988	1,061,170
昭和35年	1,745,174	77,850	1,667,324	39,929	6,530	33,399	1,705,245	71,320	1,633,925
昭和36年	1,834,600	114,167	1,720,433	60,532	5,770	54,762	1,774,068	108,397	1,665,671
昭和37年	2,551,750	103,669	2,448,081	60,756	5,525	55,231	2,490,994	98,144	2,392,850
昭和38年	2,732,672	144,335	2,588,337	111,948	4,659	107,289	2,620,724	139,676	2,481,048
昭和39年	3,164,601	175,197	2,989,404	231,291	3,212	228,079	2,933,310	171,985	2,761,325
昭和40年	3,526,610	160,281	3,366,329	224,425	4,624	219,801	3,302,185	155,657	3,146,528
昭和41年	3,866,456	165,421	3,701,035	275,342	2,110	273,232	3,591,114	163,311	3,427,803
昭和42年	4,681,112	166,173	4,514,939	333,537	2,870	330,667	4,347,575	163,303	4,184,272
昭和43年	5,246,776	203,460	5,043,316	466,520	2,926	463,594	4,780,256	200,534	4,579,722
昭和44年	5,588,299	163,647	5,424,652	488,435	26,244	462,191	5,099,864	137,403	4,962,461
昭和45年	6,115,102	156,070	5,959,032	642,624	20,159	622,465	5,472,478	135,911	5,336,567
昭和46年	7,830,443	589,371	7,241,072	1,889,210	20,906	1,868,304	5,941,233	568,465	5,372,768
昭和47年	8,374,397	943,136	7,431,261	2,066,496	1,447	2,065,049	6,307,901	941,689	5,366,212
昭和48年	12,919,789	1,855,957	11,063,832	3,762,802	3,500	3,759,302	9,156,987	1,852,457	7,304,530
昭和49年	16,031,266	3,342,088	12,689,178	4,611,202	7,798	4,603,404	11,420,064	3,334,290	8,085,774
昭和50年	18,823,782	4,440,088	14,383,694	5,506,169	27,025	5,479,144	13,317,613	4,413,063	8,904,550
昭和51年	18,328,334	4,239,402	14,088,932	4,957,568	132,171	4,825,397	13,370,766	4,107,231	9,263,535
昭和52年	19,040,951	4,691,331	14,349,620	4,721,633	118,365	4,603,268	14,319,318	4,572,966	9,746,352
昭和53年	19,953,088	4,742,892	15,210,196	4,236,305	87,018	4,149,287	15,716,783	4,655,874	11,060,909
昭和54年	23,134,221	5,215,907	17,918,314	5,971,461	79,346	5,892,115	17,162,760	5,136,561	12,026,199
昭和55年	22,909,910	5,383,556	17,526,354	5,340,450	116,057	5,224,393	17,569,460	5,267,499	12,301,961
昭和56年	21,030,765	4,905,578	16,125,187	4,679,441	122,576	4,556,865	16,351,324	4,783,002	11,568,322
昭和57年	21,778,631	4,920,807	16,857,824	4,750,733	76,884	4,673,849	17,027,898	4,843,923	12,183,975
昭和58年	22,062,961	5,055,946	17,007,015	5,267,471	122,140	5,145,331	16,795,490	4,933,806	11,861,684
昭和59年	22,705,960	5,277,430	17,428,530	5,009,398	144,207	4,865,191	17,696,562	5,133,223	12,563,339
昭和60年	23,044,772	5,833,514	17,211,258	4,610,143	153,866	4,456,277	18,434,629	5,679,648	12,754,981
昭和61年	23,043,128	5,429,935	17,613,193	5,104,475	110,733	4,993,742	17,938,653	5,319,202	12,619,451
昭和62年	23,628,938	5,312,518	18,316,420	5,060,098	68,668	4,991,430	18,568,840	5,243,850	13,324,990
昭和63年	26,005,901	5,909,687	20,096,214	5,450,902	15,352	5,435,550	20,554,999	5,894,335	14,660,664
平成元年	30,764,532	7,719,937	23,044,595	5,690,138	17,547	5,672,591	25,074,394	7,702,390	17,372,004
平成2年	32,953,738	8,195,437	24,758,301	6,122,708	10,085	6,112,623	26,831,030	8,185,352	18,645,678
平成3年	34,138,343	8,937,592	25,200,751	5,867,146	31,157	5,835,989	28,271,197	8,906,435	19,364,762
平成4年	34,120,867	8,579,583	25,541,284	6,887,222	21,044	6,866,178	27,233,645	8,558,539	18,675,106
平成5年	35,514,393	9,557,740	25,956,653	7,541,514	21,102	7,520,412	27,972,879	9,536,638	18,436,241
平成6年	36,066,098	9,658,689	26,407,409	7,253,491	49,887	7,203,604	28,812,607	9,608,802	19,203,805
平成7年	38,738,152	11,064,430	27,673,722	7,108,784	113,819	6,994,965	31,629,368	10,950,611	20,678,757
平成8年	39,587,719	10,943,500	28,644,219	7,462,562	105,835	7,356,727	32,125,157	10,837,665	21,287,492
平成9年	39,541,108	11,447,041	28,094,067	8,159,444	320,785	7,838,659	31,381,664	11,126,256	20,255,408
平成10年	37,862,678	11,163,430	26,699,248	8,255,286	406,306	7,848,980	29,607,392	10,757,124	18,850,268
平成11年	37,384,205	11,025,628	26,358,577	8,692,610	549,286	8,143,324	28,691,595	10,476,342	18,215,253
平成12年	37,697,243	11,173,600	26,523,643	7,727,035	619,884	7,107,151	29,970,208	10,553,716	19,416,492
平成13年	37,532,277	10,930,851	26,601,426	8,549,624	783,133	7,766,491	28,982,653	10,147,718	18,834,935
平成14年	35,970,447	10,885,946	25,084,501	8,860,986	1,049,709	7,811,277	27,109,461	9,836,237	17,273,224
平成15年	37,530,569	12,136,360	25,394,209	9,035,666	1,059,995	7,975,671	28,494,903	11,076,365	17,418,538
平成16年	38,058,701	12,486,015	25,572,686	9,272,934	1,217,823	8,055,111	28,785,767	11,268,192	17,517,575
平成17年	38,168,290	12,766,188	25,402,102	8,997,867	1,284,300	7,713,567	29,170,423	11,481,888	17,688,535
平成18年	39,674,605	14,152,361	25,522,244	8,940,824	1,294,422	7,646,402	30,733,781	12,857,939	17,875,842
平成19年	41,397,642	15,761,907	25,635,735	8,768,563	1,438,530	7,330,033	32,629,079	14,323,377	18,305,702
平成20年	38,249,857	14,101,798	24,148,059	8,639,343	1,549,755	7,089,588	29,610,514	12,552,043	17,058,471
平成21年	33,090,094	11,862,979	21,227,115	8,477,216	1,719,799	6,757,417	24,612,878	10,143,180	14,469,698
平成22年	35,408,728	12,854,241	22,554,487	10,109,525	1,971,232	8,138,293	25,299,203	10,883,009	14,416,194
平成23年	25,155,498	9,650,608	15,504,890	2,964,922	672,449	2,292,473	22,190,576	8,978,159	13,212,417
平成24年	38,909,422	15,039,965	23,869,457	9,564,729	1,380,148	8,184,581	29,344,693	13,659,817	15,684,876
平成25年	40,973,041	15,233,421	25,739,620	10,614,695	1,819,539	8,795,156	30,358,346	13,413,882	16,944,464

(2) 海上出入貨物の品種別公共・専用別表

(単位：フレート・トン)

総括表	区分	合計	外 貿			内 貿		
			計	輸出	輸入	計	移出	移入
			フェリー貨物を除く	31,798,611	10,614,695	1,819,539	8,795,156	21,183,916
公共	含む	40,973,041	10,614,695	1,819,539	8,795,156	30,358,346	13,413,882	16,944,464
専用	フェリー貨物を除く	13,335,317	7,634,017	736,764	6,897,253	5,701,300	2,175,819	3,525,481
	含む	22,509,747	7,634,017	736,764	6,897,253	14,875,730	6,458,454	8,417,276

(単位：フレート・トン)

品 類 ・ 品 種 別	合 計	公 共						専 用					
		計	輸出	輸入	移出	移入	計	輸出	輸入	移出	移入		
		合 計	40,973,041	18,463,294	1,082,775	1,897,903	6,955,428	8,527,188	22,509,747	736,764	6,897,253	6,458,454	8,417,276
011	麦	50,554	50,554	0	573	0	49,981	0	0	0	0		
021	米	46,267	46,267	15,826	20,052	2,622	7,767	0	0	0	0		
022	とうもろこし	909	909	0	26	0	883	0	0	0	0		
023	豆	9,365	9,365	0	7,526	0	1,839	0	0	0	0		
024	その他雑穀	154,090	154,090	0	123,277	1,000	29,813	0	0	0	0		
031	野菜・果物	29,022	29,022	707	19,331	0	8,984	0	0	0	0		
041	綿	3,268	3,268	0	3,268	0	0	0	0	0	0		
051	その他農産品	9,877	9,877	0	8,002	0	1,875	0	0	0	0		
061	羊	0	0	0	0	0	0	0	0	0	0		
071	その他畜産品	5,999	5,999	0	3,748	35	2,216	0	0	0	0		
081	水産	206,255	206,255	15,383	84,062	55,199	51,611	0	0	0	0		
091	原木	2,668	2,668	0	2,668	0	0	0	0	0	0		
092	製材	332,912	332,912	511	192,172	224	140,005	0	0	0	0		
101	樹脂	36,194	36,194	0	21,631	0	14,563	0	0	0	0		
111	木材チップ	70	70	0	70	0	0	0	0	0	0		
112	その他林産品	5,113	5,113	0	4,584	0	529	0	0	0	0		
121	薪炭	2,504	2,504	0	2,176	0	328	0	0	0	0		
131	石炭	286,886	285,386	176	280,219	0	4,991	1,500	0	1,500	0		
141	鉄鉱	4,344	4,344	0	2,700	176	1,468	0	0	0	0		
151	金鉱	28,475	28,475	52	26,440	484	1,499	0	0	0	0		
161	砂利・砂	503,327	464,219	0	308	49,392	414,519	39,108	0	0	39,108		
162	石材	10,206	10,206	135	6,328	0	3,743	0	0	0	0		
171	原油	5,634,567	0	0	0	0	0	5,634,567	0	5,469,937	164,630		
181	りん鉱油	0	0	0	0	0	0	0	0	0	0		
191	石灰	8,253	8,253	0	53	0	8,200	0	0	0	0		
201	原塩	158	158	0	158	0	0	0	0	0	0		
211	非金属鉱物	50,597	49,954	4,799	41,146	2,797	1,212	643	0	0	643		
221	鉄鋼	167,012	30,820	436	3,394	26,859	131	136,192	0	0	6,679		
222	鋼材	1,336,461	326,926	15,135	57,105	12,077	242,609	1,009,535	211,398	1,843	233,046		
231	非鉄金属	12,307	12,307	2,508	9,773	0	26	0	0	0	0		
241	金属製品	35,913	35,913	2,074	30,727	729	2,383	0	0	0	0		
251	鉄道車両	4,775	4,775	0	0	125	4,650	0	0	0	0		
252	完成自動車	9,652,104	9,652,104	44	379	5,445,789	4,205,892	0	0	0	0		
253	その他輸送車両	2,458	2,458	389	780	0	1,289	0	0	0	0		
254	二輪自動車	361	361	0	317	0	44	0	0	0	0		
255	自動車部品	184,684	184,684	44,120	45,187	25,944	69,433	0	0	0	0		
256	その他輸送用機械	27,805	27,805	44	24,440	2,689	632	0	0	0	0		
261	産業機械	40,514	40,003	16,521	18,881	936	3,665	511	0	0	511		
262	電気機械	113,011	113,011	30,349	44,162	12,603	25,897	0	0	0	0		
263	測量・光学・医療用器械	1,857	1,857	0	578	0	1,279	0	0	0	0		
264	事務用機器	15,934	15,934	14,295	1,305	193	141	0	0	0	0		
265	その他機械	543	543	44	379	0	120	0	0	0	0		
271	陶磁器	1,681	1,681	0	1,603	0	78	0	0	0	0		
281	セメント	2,046,134	2,046,134	0	131	0	2,046,003	0	0	0	0		
291	ガラス類	20,454	20,454	684	3,900	3,059	12,811	0	0	0	0		
301	窯業	22,685	20,635	528	12,094	0	8,013	2,050	0	0	2,050		
311	重油	1,540,258	2,990	0	0	1,990	1,000	1,537,268	71,649	0	1,021,782		
321	石油製品	3,166,443	3,942	618	2,662	0	662	3,162,501	302,378	488,708	485,670		
322	LNG(液化天然ガス)	166,122	122	44	78	0	0	166,000	0	166,000	0		
323	LPG(液化石油ガス)	956,690	841	0	841	0	0	955,849	4,500	761,634	125,375		
324	その他石油製品	104,854	12,135	5,588	5,016	158	1,373	92,719	0	0	40,080		
331	プラスチック	50,924	49,293	0	10,986	0	38,307	1,631	0	1,631	0		
341	石炭製品	114	114	0	114	0	0	0	0	0	0		
351	化学薬品	603,525	151,971	4,216	44,100	1,878	101,777	451,554	146,839	6,000	260,160		
361	化学肥料	13,583	13,583	0	12,228	0	1,355	0	0	0	0		
371	染料・塗料・合成樹脂等	154,457	154,457	53,962	80,070	7,691	12,734	0	0	0	0		
381	紙・パルプ	1,346,751	1,346,751	93,997	48,754	604,904	599,096	0	0	0	0		
391	糸及び紡績半製品	8,208	8,208	71	2,897	0	5,240	0	0	0	0		
401	その他繊維工業品	21,100	21,100	88	19,953	44	1,015	0	0	0	0		
411	砂糖	1,482	1,482	0	1,449	0	33	0	0	0	0		
421	製造食品	60,639	60,639	593	42,157	618	17,271	0	0	0	0		
422	飲料	48,168	48,168	0	43,470	0	4,698	0	0	0	0		
423	水	26,202	23,175	0	1,131	19,518	2,526	3,027	0	0	3,027		
424	たばこ	0	0	0	0	0	0	0	0	0	0		
425	その他食料工業品	62,295	61,218	53	16,123	190	44,852	1,077	0	0	1,077		
431	がらん	2,781	2,781	0	1,320	0	1,461	0	0	0	0		
441	衣服・身用品・はきもの	65,673	65,673	6,575	56,656	692	1,750	0	0	0	0		
442	文房具・運動娯楽用品・楽器	22,265	22,265	1,584	12,283	1,747	6,651	0	0	0	0		
443	家具・装飾品	55,761	55,761	246	49,905	140	5,470	0	0	0	0		
444	その他日用品	87,896	87,896	8,704	64,162	10,834	4,196	0	0	0	0		
451	ゴム製品	869,156	869,156	303,190	34,254	517,470	14,242	0	0	0	0		
461	木製	230,147	230,147	840	113,288	869	115,150	0	0	0	0		
471	その他製造工業品	44,264	44,264	8,385	23,880	11,687	312	0	0	0	0		
481	金属	496,810	356,810	272,878	1,236	80,899	1,797	139,585	0	0	139,585		
491	再利用資材	148,496	148,496	143,667	824	3,829	176	0	0	0	0		
501	動植物性製造飼料	234,754	234,754	783	79,886	3,077	151,008	0	0	0	0		
511	廃棄物	34,502	34,502	0	29,534	0	4,968	0	0	0	0		
521	廃土・砂	0	0	0	0	0	0	0	0	0	0		
531	輸送用容器	56,191	56,191	11,801	16,291	11,973	16,126	0	0	0	0		
541	取合せ品	0	0	0	0	0	0	0	0	0	0		
999	分類不能のもの	9,942	9,942	132	6,236	2,754	820	0	0	0	0		
	フエリ	9,174,430	0	0	0	0	0	9,174,430	0	0	4,282,635		
											4,891,795		

(3) 海上出入貨物の品種別外貿・内貿別表

(単位：フレート・トン)

品 類 ・ 品 種 別	合 計			外 国 貿 易			内 国 貿 易		
	計	輸移出	輸移入	計	輸 出	輸 入	計	移 出	移 入
合 計	40,973,041	15,233,421	25,739,620	10,614,695	1,819,539	8,795,156	30,358,346	13,413,882	16,944,464
(1) 農水産品	515,606	90,772	424,834	301,781	31,916	269,865	213,825	58,856	154,969
011 麦	50,554	0	50,554	573	0	573	49,981	0	49,981
021 米	46,267	18,448	27,819	35,878	15,826	20,052	10,389	2,622	7,767
022 とうもろこし	909	0	909	26	0	26	883	0	883
023 豆	9,365	0	9,365	7,526	0	7,526	1,839	0	1,839
024 その他雑穀	154,090	1,000	153,090	123,277	0	123,277	30,813	1,000	29,813
031 野菜・果物	29,022	707	28,315	20,038	707	19,331	8,984	0	8,984
041 綿花	3,268	0	3,268	3,268	0	3,268	0	0	0
051 その他農産品	9,877	0	9,877	8,002	0	8,002	1,875	0	1,875
061 羊毛	0	0	0	0	0	0	0	0	0
071 その他畜産品	5,999	35	5,964	3,748	0	3,748	2,251	35	2,216
081 水産品	206,255	70,582	135,673	99,445	15,383	84,062	106,810	55,199	51,611
(2) 林産品	379,461	735	378,726	223,812	511	223,301	155,649	224	155,425
091 原木	2,668	0	2,668	2,668	0	2,668	0	0	0
092 製材	332,912	735	332,177	192,683	511	192,172	140,229	224	140,005
101 樹脂類	36,194	0	36,194	21,631	0	21,631	14,563	0	14,563
111 木材チップ	70	0	70	70	0	70	0	0	0
112 その他林産品	5,113	0	5,113	4,584	0	4,584	529	0	529
121 薪炭	2,504	0	2,504	2,176	0	2,176	328	0	328
(3) 鉱産品	6,526,813	58,011	6,468,802	5,833,951	5,162	5,828,789	692,862	52,849	640,013
131 石炭	286,886	176	286,710	281,895	176	281,719	4,991	0	4,991
141 鉄鉱石	4,344	176	4,168	2,700	0	2,700	1,644	176	1,468
151 金属	28,475	536	27,939	26,492	52	26,440	1,983	484	1,499
161 砂利・砂	503,327	49,392	453,935	308	0	308	503,019	49,392	453,627
162 石材	10,206	135	10,071	6,463	135	6,328	3,743	0	3,743
171 原油	5,634,567	0	5,634,567	5,469,937	0	5,469,937	164,630	0	164,630
181 りん鉱石	0	0	0	0	0	0	0	0	0
191 石灰	8,253	0	8,253	53	0	53	8,200	0	8,200
201 原塩	158	0	158	158	0	158	0	0	0
211 非金属鉱物	50,597	7,596	43,001	45,945	4,799	41,146	4,652	2,797	1,855
(4) 金属機械工業品	11,595,739	6,105,026	5,490,713	576,607	337,357	239,250	11,019,132	5,767,669	5,251,463
221 鉄鋼	167,012	33,974	133,038	3,830	436	3,394	163,182	33,538	129,644
222 銅材	1,336,461	471,656	864,805	285,481	226,533	58,948	1,050,980	245,123	805,857
231 非鉄金属	12,307	2,508	9,799	12,281	2,508	9,773	26	0	26
241 金属製品	35,913	2,803	33,110	32,801	2,074	30,727	3,112	729	2,383
251 鉄道車両	4,775	125	4,650	0	0	0	4,775	125	4,650
252 完成自動車	9,652,104	5,445,833	4,206,271	423	44	379	9,651,681	5,445,789	4,205,892
253 その他輸送用車両	2,458	389	2,069	1,169	389	780	1,289	0	1,289
254 二輪自動車	361	0	361	317	0	317	44	0	44
255 自動車部品	184,684	70,064	114,620	89,307	44,120	45,187	95,377	25,944	69,433
256 その他輸送用機械	27,805	2,733	25,072	24,484	44	24,440	3,321	2,689	632
261 産業機械	40,514	17,457	23,057	35,402	16,521	18,881	5,112	936	4,176
262 電気機械	113,011	42,952	70,059	74,511	30,349	44,162	38,500	12,603	25,897
263 測量・光学・医療用器械	1,857	0	1,857	578	0	578	1,279	0	1,279
264 事務用機器	15,934	14,488	1,446	15,600	14,295	1,305	334	193	141
265 その他機械	543	44	499	423	44	379	120	0	120
(5) 化学工業品	8,847,924	2,538,849	6,309,075	2,188,802	591,006	1,597,796	6,659,122	1,947,843	4,711,279
271 陶磁器	1,681	0	1,681	1,603	0	1,603	78	0	78
281 セメント	2,046,134	0	2,046,134	131	0	131	2,046,003	0	2,046,003
291 ガラス類	20,454	3,743	16,711	4,584	684	3,900	15,870	3,059	12,811
301 窯業	22,685	528	22,157	12,622	528	12,094	10,063	0	10,063
311 重油	1,540,258	1,095,421	444,837	71,649	71,649	0	1,468,609	1,023,772	444,837
321 石油製品	3,166,443	788,666	2,377,777	794,366	302,996	491,370	2,372,077	485,670	1,886,407
322 LNG(液化天然ガス)	166,122	44	166,078	166,122	44	166,078	0	0	0
323 LPG(液化石油ガス)	956,690	129,875	826,815	766,975	4,500	762,475	189,715	125,375	64,340
324 その他石油製品	104,854	45,826	59,028	10,604	5,588	5,016	94,250	40,238	54,012
331 コークス	50,924	0	50,924	12,617	0	12,617	38,307	0	38,307
341 石炭製品	114	0	114	114	0	114	0	0	0
351 化学薬品	603,525	413,093	190,432	201,155	151,055	50,100	402,370	262,038	140,332
361 化学肥料	13,583	0	13,583	12,228	0	12,228	1,355	0	1,355
371 染料・塗料・合成樹脂等	154,457	61,653	92,804	134,032	53,962	80,070	20,425	7,691	12,734
(6) 軽工業品	1,574,845	723,103	851,742	270,736	94,802	175,934	1,304,109	628,301	675,808
381 紙・パルプ	1,346,751	698,901	647,850	142,751	93,997	48,754	1,204,000	604,904	599,096
391 糸及び紡績半製品	8,208	71	8,137	2,968	71	2,897	5,240	0	5,240
401 その他繊維工業品	21,100	132	20,968	20,041	88	19,953	1,059	44	1,015
411 砂糖	1,482	0	1,482	1,449	0	1,449	33	0	33
421 製造食品	60,639	1,211	59,428	42,750	593	42,157	17,889	618	17,271
422 飲料	48,168	0	48,168	43,470	0	43,470	4,698	0	4,698
423 水	26,202	22,545	3,657	1,131	0	1,131	25,071	22,545	2,526
424 たばこ	0	0	0	0	0	0	0	0	0
425 その他食料工業品	62,295	243	62,052	16,176	53	16,123	46,119	190	45,929
(7) 雑工業品	1,377,943	872,963	504,980	685,272	329,524	355,748	692,671	543,439	149,232
431 がん具	2,781	0	2,781	1,320	0	1,320	1,461	0	1,461
441 衣服・身廻品・はきもの	65,673	7,267	58,406	63,231	6,575	56,656	2,442	692	1,750
442 文房具・運動娯楽用品・楽器	22,265	3,331	18,934	13,867	1,584	12,283	8,398	1,747	6,651
443 家具装備品	55,761	386	55,375	50,151	246	49,905	5,610	140	5,470
444 その他日用品	87,896	19,538	68,358	72,866	8,704	64,162	15,030	10,834	4,196
451 ゴム製品	869,156	820,660	48,496	337,444	303,190	34,254	531,712	517,470	14,242
461 木製	230,147	1,709	228,438	114,128	840	113,288	116,019	869	115,150
471 その他製造工業品	44,264	20,072	24,192	32,265	8,385	23,880	11,999	11,687	312
(8) 特殊品	970,338	558,441	411,897	527,366	429,129	98,237	442,972	129,312	313,660
481 金属くず	496,395	353,777	142,618	274,114	272,878	1,236	222,281	80,899	141,382
491 再利用資材	148,496	147,496	1,000	144,491	143,667	824	4,005	3,829	176
501 動植物性製造飼肥料	234,754	3,860	230,894	80,669	783	79,886	154,085	3,077	151,008
511 廃棄物	34,502	29,534	4,968	0	0	0	34,502	29,534	4,968
512 廃土砂	0	0	0	0	0	0	0	0	0
521 輸送用容器	56,191	23,774	32,417	28,092	11,801	16,291	28,099	11,973	16,126
531 取合せ	0	0	0	0	0	0	0	0	0
541 分類不能のもの	9,942	2,886	7,056	6,368	132	6,236	3,574	2,754	820
999 フェリ	9,174,430	4,282,635	4,891,795	0	0	0	9,174,430	4,282,635	4,891,795

(5) 海上出入貨物品種別月別表 (輸入)

(単位: フレート・トン)

品 類 ・ 品 種 別	合 計	1月	2月	3月	4月	5月	6月	7月	8月	9月	10月	11月	12月
(合) 計	8,795,156	790,714	814,327	851,844	598,613	769,168	844,560	712,743	839,838	347,030	544,766	883,451	798,102
(1) 農水産品	269,865	6,782	27,071	7,448	28,075	36,721	14,637	32,688	43,049	12,045	40,298	11,338	9,713
011 麦	573	0	0	44	0	529	0	0	0	0	0	0	0
021 米	20,052	0	0	0	0	5,000	5,000	6,000	52	0	0	4,000	0
022 とうもろこし	26	0	0	0	0	0	0	26	0	0	0	0	0
023 豆	7,526	105	1,261	630	1,577	727	567	144	1,482	289	378	103	263
024 その他雑穀類	123,277	0	21,026	26	18,840	20,105	79	14,122	23,148	131	25,132	246	422
031 野菜・果物	19,331	1,386	1,242	1,047	1,545	2,041	1,890	1,737	1,427	1,688	1,870	1,089	2,369
041 綿	3,268	185	26	132	132	132	0	397	264	529	158	317	996
051 その他農産品	8,002	267	246	317	595	1,316	859	653	591	1,582	539	439	598
061 羊	0	0	0	0	0	0	0	0	0	0	0	0	0
071 その他畜産品	3,748	256	287	167	281	148	275	159	79	347	647	551	551
081 水産品	84,062	4,583	2,983	5,085	5,105	6,723	5,967	9,450	16,006	7,479	11,574	4,593	4,514
(2) 林産品	223,301	14,880	12,124	15,778	13,591	20,939	18,662	22,936	22,126	24,772	19,062	22,010	16,421
091 原木	2,668	0	0	0	0	0	2,642	0	0	26	0	0	0
092 製材	192,172	10,895	9,758	12,962	10,696	19,217	14,292	21,064	19,718	22,969	16,413	19,533	14,655
101 樹脂	21,631	1,640	1,603	2,077	2,648	1,210	1,606	1,358	2,197	1,491	2,316	2,169	1,316
111 木材チップ	70	0	26	0	0	0	0	44	0	0	0	0	0
112 その他林産品	4,584	2,036	737	567	247	240	70	224	44	32	78	35	274
121 薪炭	2,176	309	0	172	0	272	52	246	167	254	255	273	176
(3) 鉱産品	5,828,789	528,130	542,752	573,532	326,686	511,687	700,249	500,979	564,797	154,899	285,942	608,662	530,474
131 石炭	281,719	211	16,641	50,054	46,124	3,325	48,393	0	69,262	207	47,186	316	0
141 鉄鉱石	2,700	26	0	53	1,004	265	0	313	608	26	70	44	291
151 金属	26,440	3,528	1,076	476	767	1,929	256	2,515	2,568	2,990	4,678	2,956	2,701
161 砂利	308	0	0	79	185	0	0	0	0	0	0	44	0
162 石材	6,328	405	648	872	486	945	486	905	719	162	378	241	81
171 原油	5,469,937	523,185	522,393	518,336	277,652	500,782	647,193	493,133	487,712	147,386	228,376	598,626	525,163
181 りん鉱石	0	0	0	0	0	0	0	0	0	0	0	0	0
191 石灰石	53	0	0	0	53	0	0	0	0	0	0	0	0
201 原塩	158	0	0	0	0	79	0	0	0	26	53	0	0
211 非金属鉱物	41,146	775	1,994	3,662	415	4,362	3,921	4,113	3,928	4,102	5,201	6,435	2,238
(4) 金属機械工業品	239,250	14,828	24,762	18,655	20,527	19,345	22,919	23,832	16,235	15,828	20,175	24,703	17,441
221 鉄鋼	3,394	2,090	0	132	485	0	0	264	159	0	26	212	26
222 鋼材	58,948	778	6,556	2,821	6,381	3,869	9,962	7,612	2,061	921	4,707	9,443	3,837
231 非鉄金属	9,773	621	118	687	63	1,517	3,173	1,003	248	377	1,537	0	429
241 金属製品	30,727	2,049	3,210	2,628	2,103	3,109	1,341	2,180	3,245	2,535	3,547	2,866	1,914
251 鉄道車両	0	0	0	0	0	0	0	0	0	0	0	0	0
252 完成自動車	379	0	0	0	0	0	0	26	0	0	0	0	353
253 その他輸送車両	780	26	0	0	44	0	0	44	0	0	88	578	0
254 二輪自動車	317	7	0	0	0	0	9	0	42	0	153	0	106
255 自動車部品	45,187	2,809	2,919	3,812	3,657	3,053	1,407	4,471	5,130	5,475	5,407	4,395	2,652
256 その他輸送用機械	24,440	1,953	6,861	4,476	3,665	1,748	1,534	1,410	1,078	721	176	26	792
261 産業機械	18,881	921	1,179	1,269	1,448	1,315	1,113	1,420	1,594	828	1,178	3,267	3,267
262 電気機械	44,162	3,230	3,883	2,830	2,526	4,532	4,292	3,845	2,385	4,047	3,662	5,229	3,701
263 測量・光学・医療用器械	578	0	0	0	78	70	0	70	70	70	44	44	132
264 事務用機器	1,305	97	36	0	77	88	44	158	397	88	0	88	232
265 その他機械	379	247	0	0	0	44	44	0	0	0	0	44	0
(5) 化学工業品	1,597,796	184,706	159,952	177,121	152,159	124,818	46,516	77,946	144,189	94,586	123,426	138,575	173,802
271 陶磁器	1,603	71	270	53	44	43	44	522	246	53	70	44	143
281 セメント	131	26	26	0	26	53	0	0	0	0	0	0	0
291 ガラス類	3,900	0	37	879	387	462	370	577	114	0	448	273	353
301 薬品	12,094	1,130	807	1,025	1,374	1,463	594	702	1,719	1,203	684	851	542
311 重油	0	0	0	0	0	0	0	0	0	0	0	0	0
321 石油製品	491,370	60,680	92,625	59,010	38,278	36,624	308	13,215	50,228	25,913	15,379	39,677	59,433
322 LNG(液化天然ガス)	166,078	8,300	16,600	16,600	8,300	16,626	16,600	8,300	16,600	16,600	8,300	16,626	16,626
323 LPG(液化石油ガス)	762,475	100,740	41,881	89,858	94,014	54,803	20,900	44,500	66,734	38,126	79,442	54,399	77,078
324 その他石油製品	5,016	441	662	751	44	361	379	202	1,084	255	309	26	502
331 コークス	12,617	1,000	265	0	619	2,232	1,201	702	176	1,430	883	3,449	660
341 石炭製品	114	0	0	0	88	0	0	26	0	0	0	0	0
351 化学薬品	50,100	7,284	1,120	2,962	2,083	5,211	1,910	2,688	2,369	1,612	3,580	10,868	8,413
361 化学肥料	12,228	43	24	120	788	296	56	779	464	4,196	1,336	3,657	469
371 染料・塗料・合成樹脂等	80,070	4,991	5,635	5,863	6,114	6,644	4,154	5,733	4,455	5,198	12,995	8,705	9,583
(6) 軽工業品	175,934	10,429	12,208	13,593	17,795	15,062	13,014	18,208	15,924	12,572	15,708	17,033	14,388
381 紙・パルプ	48,754	3,280	5,023	4,151	4,129	3,932	3,133	4,581	4,467	3,108	3,907	5,513	3,530
391 糸及び紡績半製品	2,897	1,288	236	0	393	221	170	44	212	88	111	134	0
401 その他繊維工業品	19,953	4,49	862	1,560	1,614	1,329	1,451	1,733	2,622	2,325	1,689	2,492	2,227
411 砂糖	1,449	0	0	17	39	30	0	0	53	362	339	124	485
421 製造食品	42,157	1,586	1,774	1,809	5,139	5,464	3,403	4,629	3,471	2,790	3,947	3,960	4,185
422 飲料	43,470	3,243	3,176	4,881	4,061	3,015	3,780	4,302	4,032	2,743	3,304	3,510	3,423
423 水	1,131	0	44	291	468	0	114	0	90	98	0	26	0
424 たばこ	0	0	0	0	0	0	0	0	0	0	0	0	0
425 その他食料工業品	16,123	983	1,093	884	1,952	1,071	963	2,919	977	1,058	2,411	1,274	538
(7) 雑工業品	355,748	23,817	27,855	32,735	31,109	35,608	24,657	30,359	27,614	27,988	33,272	30,248	30,486
431 がん具	1,320	0	26	70	52	378	0	318	0	203	141	132	0
441 衣服・身用品・はきもの	56,656	4,752	4,616	4,064	4,935	3,949	3,291	3,381	6,263	5,394	5,689	5,610	4,712
442 文房具・運動観業用品・楽器	12,283	735	1,159	925	867	1,083	719	2,099	1,618	968	766	794	550
443 家具・備用品	49,905	3,471	4,190	3,762	4,831	4,831	2,574	4,224	3,602	4,684	4,869	5,472	
444 その他日用品	64,162	5,907	4,229	8,417	4,988	5,597	4,369	4,834	3,687	3,973	6,663	6,478	5,020
451 ゴム製品	34,254	1,172	1,411	3,644	3,606	2,646	3,055	3,910	3,442	4,258	3,684	1,346	2,080
461 木製品	113,288	6,280	11,286	9,983	11,840	16,195	7,906	9,27					

(6) 海上出入貨物品種別月別表 (移出)

(単位: フレート・トン)

品 類 ・ 品 種 別	合 計	1月	2月	3月	4月	5月	6月	7月	8月	9月	10月	11月	12月
(合) 計	13,413,882	875,417	1,033,129	1,144,326	1,098,977	1,041,658	1,181,973	1,244,822	1,176,687	1,153,693	1,084,941	1,197,652	1,180,607
(1) 農水産品	58,856	2,003	2,886	2,430	2,698	1,972	4,673	12,120	9,023	7,733	4,894	5,265	3,159
011 麦	0	0	0	0	0	0	0	0	0	0	0	0	0
021 米	2,622	0	0	0	0	0	0	1,208	0	1,414	0	0	0
022 とうもろこし	0	0	0	0	0	0	0	0	0	0	0	0	0
023 豆	0	0	0	0	0	0	0	0	0	0	0	0	0
024 その他雑穀	1,000	0	0	0	0	0	0	0	0	0	0	1,000	0
031 野菜・果物	0	0	0	0	0	0	0	0	0	0	0	0	0
041 綿	0	0	0	0	0	0	0	0	0	0	0	0	0
051 その他農産品	0	0	0	0	0	0	0	0	0	0	0	0	0
061 羊	0	0	0	0	0	0	0	0	0	0	0	0	0
071 その他畜産品	35	0	35	0	0	0	0	0	0	0	0	0	0
081 水産	55,199	2,003	2,851	2,430	2,698	1,972	4,673	10,912	9,023	6,319	4,894	4,265	3,159
(2) 林産品	224	0	48	0	0	0	0	88	0	0	44	0	44
091 原木	0	0	0	0	0	0	0	0	0	0	0	0	0
092 製材	224	0	48	0	0	0	0	88	0	0	44	0	44
101 樹脂	0	0	0	0	0	0	0	0	0	0	0	0	0
111 木材チップ	0	0	0	0	0	0	0	0	0	0	0	0	0
112 その他林産品	0	0	0	0	0	0	0	0	0	0	0	0	0
121 薪炭	0	0	0	0	0	0	0	0	0	0	0	0	0
(3) 鉱産品	52,849	1,777	3,745	542	167	3,546	129	5,371	7,983	9,970	6,366	9,653	3,600
131 石炭	0	0	0	0	0	0	0	0	0	0	0	0	0
141 鉄鉱石	176	0	0	88	88	0	0	0	0	0	0	0	0
151 金属	484	0	88	0	0	88	88	0	220	0	0	0	0
161 砂利・砂	49,392	1,777	1,441	393	79	3,397	0	5,289	7,763	9,838	6,264	9,653	3,498
162 石材	0	0	0	0	0	0	0	0	0	0	0	0	0
171 原油	0	0	0	0	0	0	0	0	0	0	0	0	0
181 りん鉱石	0	0	0	0	0	0	0	0	0	0	0	0	0
191 石灰	0	0	0	0	0	0	0	0	0	0	0	0	0
201 原塩	0	0	0	0	0	0	0	0	0	0	0	0	0
211 非金属鉱物	2,797	0	2,216	61	0	61	41	82	0	132	102	0	102
(4) 金属機械工業品	5,767,669	440,305	502,073	521,204	488,998	388,530	503,632	535,989	439,208	500,925	475,384	484,639	486,782
221 鉄鋼	33,538	0	0	2,150	2,150	2,099	6,559	6,399	0	3,226	2,557	6,298	2,100
222 鋼材	245,123	9,902	14,656	20,630	20,412	19,584	16,743	20,537	19,470	20,792	38,110	22,807	21,480
231 非鉄金属	0	0	0	0	0	0	0	0	0	0	0	0	0
241 金属製品	729	0	0	35	18	0	79	132	26	105	255	0	79
251 鉄道車両	125	0	0	0	0	0	0	0	0	0	0	100	25
252 完成自動車	5,445,789	427,310	484,330	495,660	463,640	365,190	476,500	505,179	415,480	471,670	431,280	451,180	458,370
253 その他輸送車両	0	0	0	0	0	0	0	0	0	0	0	0	0
254 二輪自動車	0	0	0	0	0	0	0	0	0	0	0	0	0
255 自動車部品	25,944	2,507	2,391	2,315	2,250	1,077	2,868	2,874	2,335	1,988	1,501	1,729	2,109
256 その他輸送用機械	2,689	0	35	150	44	0	0	0	0	1,470	0	990	0
261 産業機械	936	31	88	0	88	176	45	156	202	0	26	89	35
262 電気機械	12,603	555	573	264	396	404	838	712	1,544	1,674	1,613	1,446	2,584
263 測量・光学・医療用器械	0	0	0	0	0	0	0	0	0	0	0	0	0
264 事務用機器	193	0	0	0	0	0	0	0	151	0	42	0	0
265 その他機械	0	0	0	0	0	0	0	0	0	0	0	0	0
(5) 化学工業品	1,947,843	92,210	136,908	124,687	129,896	196,951	208,607	215,024	219,239	122,260	77,948	215,342	208,771
271 陶磁器	0	0	0	0	0	0	0	0	0	0	0	0	0
281 セメント	0	0	0	0	0	0	0	0	0	0	0	0	0
291 ガラス類	3,059	0	0	0	1,530	0	0	0	0	1,529	0	0	0
301 薬品	0	0	0	0	0	0	0	0	0	0	0	0	0
311 重油	1,023,772	5,750	60,520	64,880	45,110	80,370	164,755	118,830	124,650	76,247	55,560	117,440	109,660
321 石油製品	485,670	81,280	27,900	15,500	35,980	69,000	21,900	58,580	49,300	26,830	2,250	48,650	48,500
322 LNG(液化天然ガス)	0	0	0	0	0	0	0	0	0	0	0	0	0
323 LPG(液化石油ガス)	125,375	3,580	16,775	15,850	12,200	15,200	2,730	7,880	11,580	7,300	8,070	10,170	14,040
324 その他石油製品	40,238	0	3,902	2,600	1,000	2,700	4,550	8,590	3,816	0	1,900	2,750	8,430
331 コークス	0	0	0	0	0	0	0	0	0	0	0	0	0
341 石炭製品	0	0	0	0	0	0	0	0	0	0	0	0	0
351 化学薬品	262,038	1,000	27,300	25,170	33,520	29,240	13,878	20,564	29,068	9,618	9,544	35,488	27,648
361 化学肥料	0	0	0	0	0	0	0	0	0	0	0	0	0
371 染料・塗料・合成樹脂等	7,691	600	511	687	556	441	794	580	825	736	624	844	493
(6) 軽工業品	628,301	47,473	45,806	67,002	54,771	52,445	57,995	48,574	51,033	49,300	45,925	50,607	57,370
381 紙・パルプ	604,904	46,413	43,083	65,213	53,067	50,301	56,742	46,898	49,313	46,579	43,366	48,921	55,008
391 糸及び紡績半製品	0	0	0	0	0	0	0	0	0	0	0	0	0
401 その他繊維工業品	44	0	0	44	0	0	0	0	0	0	0	0	0
411 砂糖	0	0	0	0	0	0	0	0	0	0	0	0	0
421 製造食品	618	19	26	26	52	0	19	0	0	26	397	53	0
422 飲料	0	0	0	0	0	0	0	0	0	0	0	0	0
423 水	22,545	1,041	2,618	1,763	1,608	2,144	1,234	1,676	1,679	2,625	2,162	1,633	2,362
424 たばこ	0	0	0	0	0	0	0	0	0	0	0	0	0
425 その他食料工業品	190	0	79	0	0	0	0	0	41	70	0	0	0
(7) 雑工業品	543,439	45,092	49,328	42,090	40,384	48,364	46,559	51,203	49,272	43,869	44,880	37,997	44,401
431 工具	0	0	0	0	0	0	0	0	0	0	0	0	0
441 衣服・身用品・はきもの	692	44	0	0	26	0	166	132	88	105	26	105	0
442 文房具・運動機用品・楽器	1,747	0	0	0	0	88	0	335	1,236	0	0	88	0
443 家具・装備品	140	0	0	44	0	44	0	0	0	0	26	26	0
444 その他日用品	10,834	247	531	1,208	1,465	800	915	970	309	1,146	1,291	1,235	717
451 ゴム製品	517,470	35,021	48,621	40,803	38,893	47,409	45,529	49,670	48,187	39,678	43,458	36,710	43,491
461 木製品	869	35	176	35	0	111	27	176	309	0	0	0	0
471 その他製造工業品	11,687	9,745	0	0	0	0	221	0	0	1,721	0	0	0
(8) 特殊品	129,312	14,872	18,295	12,327	11,068	7,095	7,068	8,148	9,469	8,471	8,230	13,139	11,130
481 金属くず	80,899	3,361	2,742	5,350	10,148	6,091	5,121	5,656	8,406	7,213	7,281	10,613	8,917
491 再利用資材	3,829	0	35	88	88	228	150	282	71	176	203	1,314	1,194
501 動植物性製造飼肥料	3,077	0	1,320	249	132	141	228	141	233	97	158	158	220
511 廃棄物	29,534	10,909	11,094	5,613	0	0	868	1,050	0	0	0	0	0
512 廃土	0	0	0	0	0	0	0	0	0	0	0	0	0
521 輸送用容器	11,973	602	3,104	1,027	700	635	701	1,019	759	985	588		

(7) 海上出入貨物品種別月別表 (移入)

(単位: フレート・トン)

品 類 ・ 品 種 別	合 計	1月	2月	3月	4月	5月	6月	7月	8月	9月	10月	11月	12月
(合) 計	16,944,464	1,276,684	1,259,080	1,546,209	1,398,975	1,330,022	1,486,437	1,467,318	1,282,166	1,383,296	1,478,945	1,562,124	1,473,208
(1) 農水産品	154,969	13,737	11,489	9,991	15,648	11,460	13,719	12,885	14,133	10,122	11,182	19,451	11,152
011 麦	49,981	6,026	3,643	3,607	5,347	6,114	4,886	3,842	3,957	4,314	2,044	4,701	1,500
021 米	7,767	1,919	0	0	2,401	0	2,400	1,047	0	0	0	0	0
022 とうもろこし	883	0	0	221	309	0	353	0	0	0	0	0	0
023 豆	1,839	35	0	291	334	254	387	88	144	146	81	44	35
024 その他雑穀	29,813	0	1,476	0	3,099	2,250	744	4,500	5,000	44	3,000	5,200	4,500
031 野菜・果物	8,984	307	564	707	560	300	864	686	445	1,335	1,421	1,381	414
041 綿	0	0	0	0	0	0	0	0	0	0	0	0	0
051 その他農産品	1,875	53	0	53	0	35	745	106	132	293	104	354	0
061 羊	0	0	0	0	0	0	0	0	0	0	0	0	0
071 その他畜産品	2,216	70	528	368	49	132	0	49	217	224	257	199	123
081 水産品	51,611	5,327	5,278	4,744	3,549	2,375	3,340	2,567	4,238	3,766	4,275	7,572	4,580
(2) 林産品	155,425	13,357	12,485	11,104	17,842	17,543	16,107	12,451	13,077	9,080	11,399	11,716	9,264
091 原木	0	0	0	0	0	0	0	0	0	0	0	0	0
092 製材	140,005	12,563	11,249	9,955	16,784	15,831	15,181	11,745	11,285	8,426	9,366	10,023	7,597
101 樹脂類	14,563	794	1,192	1,060	1,058	1,412	882	574	1,748	450	2,033	1,693	1,667
111 木材チップ	0	0	0	0	0	0	0	0	0	0	0	0	0
112 その他林産品	529	0	44	35	0	202	0	44	0	204	0	0	0
121 薪炭	328	0	0	54	0	98	44	88	44	0	0	0	0
(3) 鉱産品	640,013	33,942	44,947	33,271	54,642	40,574	51,554	51,951	35,988	40,941	35,815	96,410	119,978
131 石炭	4,991	0	3,139	0	0	865	0	0	237	0	750	0	0
141 鉄鉱石	1,468	53	0	61	92	44	371	0	397	0	450	0	0
151 金属	1,499	0	0	0	0	26	167	0	830	26	450	0	0
161 砂利・砂	453,627	31,266	41,727	30,976	41,367	39,300	49,030	51,556	34,182	38,386	33,856	30,394	31,587
162 石材	3,743	973	81	405	162	162	297	243	297	486	243	81	313
171 原油	164,630	0	0	0	11,260	0	0	0	0	0	0	65,935	87,435
181 りん鉱石	0	0	0	0	0	0	0	0	0	0	0	0	0
191 石灰	8,200	1,500	0	1,600	1,600	0	1,500	0	0	2,000	0	0	0
201 原塩	0	0	0	0	0	0	0	0	0	0	0	0	0
211 非金属鉱物	1,855	150	0	229	161	177	189	152	45	43	66	0	643
(4) 金属機械工業品	5,251,463	383,794	411,824	507,844	446,173	383,676	461,392	471,359	379,357	444,896	417,653	488,699	454,796
221 鉄鋼	129,644	7,908	5,358	7,861	6,251	8,800	10,822	12,287	9,172	10,603	18,283	18,693	13,606
222 鋼材	805,857	69,266	65,632	79,111	73,969	79,668	71,997	74,553	64,738	61,573	30,179	71,436	63,735
231 非鉄金属	26	0	0	0	0	0	0	0	0	0	0	0	26
241 金属製品	2,383	150	233	34	78	370	52	44	26	210	177	722	287
251 鉄道車両	4,650	450	325	500	375	650	350	350	100	175	325	725	325
252 完成自動車	4,205,892	298,560	332,609	413,920	356,890	285,566	370,000	374,220	297,370	364,370	358,777	388,560	365,505
253 その他輸送車両	1,289	0	0	0	0	132	0	0	0	0	44	353	760
254 二輪自動車	44	0	0	0	0	0	0	0	0	0	44	0	0
255 自動車部品	69,433	5,287	5,795	4,547	6,828	5,277	5,431	6,832	5,765	6,371	6,559	5,064	5,677
256 その他輸送用機械	632	0	120	0	0	0	0	26	26	0	0	460	0
261 産業機械	4,176	646	110	141	112	494	134	254	713	575	675	145	177
262 電気機械	25,897	1,306	1,554	1,571	1,555	2,484	2,606	2,590	1,359	975	2,458	2,400	5,039
263 測量・光学・医療用器械	1,279	221	88	159	115	44	0	203	88	44	132	71	114
264 事務用機器	141	0	0	0	0	141	0	0	0	0	0	0	0
265 その他機械	120	0	0	0	0	50	0	0	0	0	0	70	0
(5) 化学工業品	4,711,279	446,627	362,643	398,368	350,935	362,938	429,506	406,649	314,456	371,091	469,070	417,615	381,381
271 陶磁器	78	0	0	0	0	0	26	26	0	0	26	0	0
281 セメント	2,046,003	132,666	160,133	166,522	140,367	180,773	189,286	174,782	159,172	186,485	176,514	204,926	174,377
291 ガラス類	12,811	2,993	96	1,338	144	2,806	159	159	1,437	370	1,032	1,259	1,018
301 薬品	10,063	42	402	542	334	179	1,906	250	1,653	300	1,800	1,579	1,076
311 重油	444,837	91,963	33,484	30,857	23,469	23,549	61,752	60,819	19,796	16,893	26,476	27,478	28,301
321 石油製品	1,886,407	138,015	144,922	168,909	170,722	133,300	160,383	152,765	115,139	145,852	237,895	158,512	159,993
322 LNG(液化天然ガス)	0	0	0	0	0	0	0	0	0	0	0	0	0
323 LPG(液化石油ガス)	64,340	16,070	4,480	4,460	2,700	5,130	4,350	7,400	6,150	4,750	3,200	1,600	4,050
324 その他石油製品	54,012	7,930	2,644	6,514	5,665	2,438	1,820	2,440	3,026	5,617	8,310	4,608	3,000
331 コークス	38,307	4,861	2,856	3,223	3,600	3,068	2,870	2,400	3,203	3,248	2,985	3,593	2,400
341 石炭製品	0	0	0	0	0	0	0	0	0	0	0	0	0
351 化学薬品	140,332	50,783	12,944	15,468	3,307	10,920	5,299	4,255	3,402	5,975	9,900	12,927	5,152
361 化学肥料	1,355	26	0	0	0	0	502	0	51	0	0	352	424
371 染料・塗料・合成樹脂等	12,734	1,278	682	535	627	775	1,153	1,353	1,427	1,601	932	781	1,590
(6) 軽工業品	675,808	55,014	69,710	72,220	61,363	53,859	58,895	50,316	52,537	40,014	52,461	49,173	60,246
381 紙・パルプ	599,096	48,050	63,125	65,779	54,612	50,440	54,827	44,150	46,172	33,872	46,939	43,921	47,209
391 糸及び紡績半製品	5,240	560	513	127	358	353	359	590	372	469	437	463	639
401 その他繊維工業品	1,015	0	40	220	114	70	26	70	170	78	0	131	96
411 砂糖	33	0	0	0	0	0	0	0	0	0	0	0	33
421 製造食品	17,271	2,077	476	1,171	1,456	1,294	1,465	1,735	1,223	1,641	1,542	1,466	1,725
422 飲料	4,698	71	114	55	989	617	817	1,086	177	177	308	177	110
423 水	2,526	442	467	441	219	0	218	41	262	0	41	354	41
424 たばこ	0	0	0	0	0	0	0	0	0	0	0	0	0
425 その他食料工業品	45,929	3,814	4,975	4,427	3,615	1,085	1,183	2,644	4,161	3,777	3,194	2,661	10,393
(7) 雑工業品	149,232	12,909	13,693	12,723	12,973	16,896	12,545	11,894	10,137	10,935	10,779	11,433	12,315
431 がん具	1,461	176	88	88	115	44	353	184	26	0	88	299	0
441 衣服・身用品・はきもの	1,750	140	87	161	290	273	252	44	124	63	104	115	97
442 文房具・運動機用品・楽器	6,651	773	476	272	386	316	598	915	523	775	290	1,047	280
443 家具・装備品	5,470	449	327	83	184	1,373	176	315	295	828	370	397	673
444 その他日用品	4,196	220	44	97	409	322	493	44	541	414	843	387	382
451 ゴム製品	14,242	476	1,704	1,195	2,289	1,010	559	696	587	1,225	2,445	1,121	935
461 木製品	115,150	10,605	10,923	10,827	9,256	13,558	10,114	9,652	8,041	7,630	6,611	8,029	9,904
471 その他製造工業品	312	70	44	0	44	0	0						

(8) コンテナ貨物年次別表

(単位：フレート・トン, TEU)

年 別	区 分	合 計	外 国 貿 易			内 国 貿 易		
			輸 出	輸 入	計	移 出	移 入	計
平成4年	実入りコンテナ	3,372	-	-	-	592	2,780	3,372
	空コンテナ	-	-	-	-	-	-	-
	コンテナ計	3,372	-	-	-	592	2,780	3,372
	貨物量	85,026	-	-	-	12,138	72,888	85,026
平成5年	実入りコンテナ	4,445	-	-	-	681	3,764	4,445
	空コンテナ	-	-	-	-	-	-	-
	コンテナ計	4,445	-	-	-	681	3,764	4,445
	貨物量	102,229	-	-	-	14,016	88,213	102,229
平成6年	実入りコンテナ	4,678	-	-	-	1,013	3,665	4,678
	空コンテナ	-	-	-	-	-	-	-
	コンテナ計	4,678	-	-	-	1,013	3,665	4,678
	貨物量	108,246	-	-	-	19,477	88,769	108,246
平成7年	実入りコンテナ	7,365	323	209	532	2,190	4,643	6,833
	空コンテナ	-	-	-	-	-	-	-
	コンテナ計	7,365	323	209	532	2,190	4,643	6,833
	貨物量	158,581	2,919	1,719	4,638	46,005	107,938	153,943
平成8年	実入りコンテナ	17,316	2,434	7,120	9,554	3,843	3,919	7,762
	空コンテナ	-	-	-	-	-	-	-
	コンテナ計	17,316	2,434	7,120	9,554	3,843	3,919	7,762
	貨物量	367,601	52,739	138,647	191,386	86,249	89,966	176,215
平成9年	実入りコンテナ	26,415	9,006	9,900	18,906	3,778	3,731	7,509
	空コンテナ	14,167	6,731	1,628	8,359	2,459	3,349	5,808
	コンテナ計	40,582	15,737	11,528	27,265	6,237	7,080	13,317
	貨物量	582,379	206,249	204,809	411,058	85,764	85,557	171,321
平成10年	実入りコンテナ	33,185	14,430	8,981	23,411	4,591	5,183	9,774
	空コンテナ	13,337	3,573	2,229	5,802	2,585	4,950	7,535
	コンテナ計	46,522	18,003	11,210	29,213	7,176	10,133	17,309
	貨物量	756,259	346,128	191,892	538,020	104,434	113,805	218,239
平成11年	実入りコンテナ	42,270	18,320	8,933	27,253	7,136	7,881	15,017
	空コンテナ	21,789	5,501	5,687	11,188	3,263	7,338	10,601
	コンテナ計	64,059	23,821	14,620	38,441	10,399	15,219	25,618
	貨物量	961,674	442,243	190,347	632,590	160,907	168,177	329,084
平成12年	実入りコンテナ	56,229	19,164	13,784	32,948	9,708	13,573	23,281
	空コンテナ	24,141	6,849	4,216	11,065	5,281	7,795	13,076
	コンテナ計	80,370	26,013	18,000	44,013	14,989	21,368	36,357
	貨物量	1,245,747	447,439	286,872	734,311	228,931	282,505	511,436
平成13年	実入りコンテナ	63,212	20,474	19,806	40,280	10,621	12,311	22,932
	空コンテナ	29,360	11,773	6,245	18,018	3,755	7,587	11,342
	コンテナ計	92,572	32,247	26,051	58,298	14,376	19,898	34,274
	貨物量	1,357,842	456,621	413,832	870,453	235,185	252,204	487,389
平成14年	実入りコンテナ	72,358	27,681	23,389	51,070	9,759	11,529	21,288
	空コンテナ	31,878	10,867	8,910	19,777	4,671	7,430	12,101
	コンテナ計	104,236	38,548	32,299	70,847	14,430	18,959	33,389
	貨物量	1,554,062	593,844	494,196	1,088,040	218,369	247,653	466,022
平成15年	実入りコンテナ	81,346	30,407	29,029	59,436	11,554	10,356	21,910
	空コンテナ	38,827	13,764	6,425	20,189	3,458	15,180	18,638
	コンテナ計	120,173	44,171	35,454	79,625	15,012	25,536	40,548
	貨物量	1,585,552	537,178	576,250	1,113,428	245,209	226,915	472,124
平成16年	実入りコンテナ	93,578	36,848	34,240	71,088	13,385	9,105	22,490
	空コンテナ	41,256	16,431	7,117	23,548	2,535	15,173	17,708
	コンテナ計	134,834	53,279	41,357	94,636	15,920	24,278	40,198
	貨物量	1,708,425	644,589	637,814	1,282,403	247,654	178,368	426,022
平成17年	実入りコンテナ	105,380	38,408	35,008	73,416	18,690	13,274	31,964
	空コンテナ	47,889	15,934	9,229	25,163	4,411	18,315	22,726
	コンテナ計	153,269	54,342	44,237	98,579	23,101	31,589	54,690
	貨物量	2,000,930	695,374	705,815	1,401,189	332,217	267,524	599,741

平成18年	実入りコンテナ	118,237	37,683	37,019	74,702	27,684	15,851	43,535
	空コンテナ	50,106	15,042	11,947	26,989	4,138	18,979	23,117
	コンテナ計	168,343	52,725	48,966	101,691	31,822	34,830	66,652
	貨物量	2,508,999	752,627	849,936	1,602,563	553,994	352,442	906,436
平成19年	実入りコンテナ	128,461	40,790	39,628	80,418	32,070	15,973	48,043
	空コンテナ	52,998	14,177	11,844	26,021	4,222	22,755	26,977
	コンテナ計	181,459	54,967	51,472	106,439	36,292	38,728	75,020
	貨物量	2,763,623	811,778	934,789	1,746,567	621,280	395,776	1,017,056
平成20年	実入りコンテナ	134,856	40,337	39,716	80,053	35,786	19,017	54,803
	空コンテナ	49,802	10,004	7,997	18,001	6,047	25,754	31,801
	コンテナ計	184,658	50,341	47,713	98,054	41,833	44,771	86,604
	貨物量	2,821,142	811,765	889,422	1,701,187	706,867	413,088	1,119,955
平成21年	実入りコンテナ	130,421	40,497	38,857	79,354	33,277	17,790	51,067
	空コンテナ	49,987	10,191	12,220	22,411	6,240	21,336	27,576
	コンテナ計	180,408	50,688	51,077	101,765	39,517	39,126	78,643
	貨物量	2,726,957	822,378	847,546	1,669,924	676,106	380,927	1,057,033
平成22年	実入りコンテナ	155,611	47,904	44,606	92,510	41,813	21,288	63,101
	空コンテナ	60,734	11,913	12,398	24,311	6,883	29,540	36,423
	コンテナ計	216,345	59,817	57,004	116,821	48,696	50,828	99,524
	貨物量	3,375,120	992,390	1,028,027	2,020,417	906,710	447,993	1,354,703
平成23年	実入りコンテナ	63,317	10,725	13,060	23,785	24,965	14,566	39,532
	空コンテナ	33,317	4,222	2,534	6,756	6,080	20,481	26,561
	コンテナ計	96,633	14,947	15,594	30,541	31,045	35,047	66,092
	貨物量	1,479,009	230,349	310,153	540,502	623,146	315,361	938,507
平成24年	実入りコンテナ	124,779	28,201	41,129	69,330	27,734	27,715	55,449
	空コンテナ	51,850	20,389	6,525	26,914	12,207	12,730	24,937
	コンテナ計	176,629	48,590	47,653	96,244	39,941	40,445	80,386
	貨物量	2,931,271	654,254	990,649	1,644,903	689,819	596,549	1,286,368
平成25年	実入りコンテナ	147,377	35,545	51,407	86,951	31,416	29,010	60,426
	空コンテナ	58,986	24,445	6,891	31,336	11,179	16,470	27,649
	コンテナ計	206,363	59,990	58,298	118,288	42,595	45,480	88,075
	貨物量	3,394,536	819,131	1,185,370	2,004,501	771,871	618,164	1,390,035

※平成8年以前については、空コンテナ未集計のため未計上としております。

※端数調整のため合計が合わない場合があります。

(9) コンテナ貨物品種別表 (トン数)

(単位: フレート・トン)

品 類 ・ 品 種 別	合 計			外 国 貿 易			内 国 貿 易		
	計	輸移出	輸移入	計	輸 出	輸 入	計	移 出	移 入
合 計	3,394,536	1,591,002	1,803,534	2,004,501	819,131	1,185,370	1,390,035	771,871	618,164
(1) 農水産品	226,182	71,294	154,888	107,280	16,060	91,220	118,902	55,234	63,668
011 麦	1,844	0	1,844	573	0	573	1,271	0	1,271
021 米	52	0	52	52	0	52	0	0	0
022 とうもろこし	909	0	909	26	0	26	883	0	883
023 豆	9,365	0	9,365	7,526	0	7,526	1,839	0	1,839
024 その他雑穀	1,691	0	1,691	1,577	0	1,577	114	0	114
031 野菜・果物	29,022	707	28,315	20,038	707	19,331	8,984	0	8,984
041 綿花	3,268	0	3,268	3,268	0	3,268	0	0	0
051 その他農産品	9,877	0	9,877	8,002	0	8,002	1,875	0	1,875
061 羊毛	0	0	0	0	0	0	0	0	0
071 その他畜産品	5,999	35	5,964	3,748	0	3,748	2,251	35	2,216
081 水産品	164,155	70,552	93,603	62,470	15,353	47,117	101,685	55,199	46,486
(2) 林産品	325,341	735	324,606	199,692	511	199,181	125,649	224	125,425
091 原木	26	0	26	26	0	26	0	0	0
092 製材	281,434	735	280,699	171,205	511	170,694	110,229	224	110,005
101 樹脂類	36,194	0	36,194	21,631	0	21,631	14,563	0	14,563
111 木材チップ	70	0	70	70	0	70	0	0	0
112 その他林産品	5,113	0	5,113	4,584	0	4,584	529	0	529
121 薪炭	2,504	0	2,504	2,176	0	2,176	328	0	328
(3) 鉱産品	68,101	6,757	61,344	58,295	5,162	53,133	9,806	1,595	8,211
131 石炭	1,817	176	1,641	1,528	176	1,352	289	0	289
141 鉄鉱石	4,344	176	4,168	2,700	0	2,700	1,644	176	1,468
151 金属	27,973	536	27,437	25,990	52	25,938	1,983	484	1,499
161 砂利・砂	546	238	308	308	0	308	238	238	0
162 石材	10,206	135	10,071	6,463	135	6,328	3,743	0	3,743
171 原油	0	0	0	0	0	0	0	0	0
181 リン鉱石	0	0	0	0	0	0	0	0	0
191 石灰石	53	0	53	53	0	53	0	0	0
201 原塩	158	0	158	158	0	158	0	0	0
211 非金属鉱物	23,004	5,496	17,508	21,095	4,799	16,296	1,909	697	1,212
(4) 金属機械工業品	459,468	176,810	282,658	306,656	125,959	180,697	152,812	50,851	101,961
221 鉄鋼	2,214	647	1,567	1,872	436	1,436	342	211	131
222 鋼材	31,105	25,291	5,814	20,126	15,135	4,991	10,979	10,156	823
231 非鉄金属	9,821	2,508	7,313	9,795	2,508	7,287	26	0	26
241 金属製品	35,913	2,803	33,110	32,801	2,074	30,727	3,112	729	2,383
251 鉄道車両	0	0	0	0	0	0	0	0	0
252 完成自動車	423	44	379	423	44	379	0	0	0
253 その他輸送車両	1,698	389	1,309	1,169	389	780	529	0	529
254 二輪自動車	361	0	361	317	0	317	44	0	44
255 自動車部品	184,684	70,064	114,620	89,307	44,120	45,187	95,377	25,944	69,433
256 その他輸送機械	24,529	123	24,406	24,398	44	24,354	131	79	52
261 産業機械	39,805	17,457	22,348	35,336	16,521	18,815	4,469	936	3,533
262 電気機械	110,631	42,952	67,679	74,511	30,349	44,162	36,120	12,603	23,517
263 測量・光学・医療用機械	1,857	0	1,857	578	0	578	1,279	0	1,279
264 事務用機器	15,934	14,488	1,446	15,600	14,295	1,305	334	193	141
265 その他機械	493	44	449	423	44	379	70	0	70
(5) 化学工業品	240,506	70,894	169,612	200,782	62,429	138,353	39,724	8,465	31,259
271 陶磁器	1,681	0	1,681	1,603	0	1,603	78	0	78
281 セメント	131	0	131	131	0	131	0	0	0
291 ガラス類	6,773	684	6,089	4,584	684	3,900	2,189	0	2,189
301 窯業	13,385	528	12,857	12,622	528	12,094	763	0	763
311 重油	0	0	0	0	0	0	0	0	0
321 石油製品	3,942	618	3,324	3,280	618	2,662	662	0	662
322 LNG(液化天然ガス)	122	44	78	122	44	78	0	0	0
323 LPG(液化石油ガス)	841	0	841	841	0	841	0	0	0
324 その他石油製品	12,135	5,746	6,389	10,604	5,588	5,016	1,531	158	1,373
331 コークス	2,052	0	2,052	2,008	0	2,008	44	0	44
341 石炭製品	114	0	114	114	0	114	0	0	0
351 化学薬品	44,428	1,621	42,807	30,897	1,005	29,892	13,531	616	12,915
361 化学肥料	5,450	0	5,450	4,949	0	4,949	501	0	501
371 染料・塗料・合成樹脂他	149,452	61,653	87,799	129,027	53,962	75,065	20,425	7,691	12,734
(6) 軽工業品	365,876	142,082	223,794	270,736	94,802	175,934	95,140	47,280	47,860
381 紙・パルプ	196,565	140,425	56,140	142,751	93,997	48,754	53,814	46,428	7,386
391 糸及び紡績半製品	8,208	71	8,137	2,968	71	2,897	5,240	0	5,240
401 その他繊維工業品	21,100	132	20,968	20,041	88	19,953	1,059	44	1,015
411 砂糖	1,482	0	1,482	1,449	0	1,449	33	0	33
421 製造食品	60,639	1,211	59,428	42,750	593	42,157	17,889	618	17,271
422 飲料	48,168	0	48,168	43,470	0	43,470	4,698	0	4,698
423 水	3,657	0	3,657	1,131	0	1,131	2,526	0	2,526
424 たばこ	0	0	0	0	0	0	0	0	0
425 その他食料工業品	26,057	243	25,814	16,176	53	16,123	9,881	190	9,691
(7) 雑工業品	1,280,381	862,261	418,120	598,312	329,424	268,888	682,069	532,837	149,232
431 がん具	2,781	0	2,781	1,320	0	1,320	1,461	0	1,461
441 衣服・身廻り・はきもの	65,673	7,267	58,406	63,231	6,575	56,656	2,442	692	1,750
442 文房具・運動娯楽用品等	22,265	3,331	18,934	13,867	1,584	12,283	8,398	1,747	6,651
443 家具・装飾品	55,761	386	55,375	50,151	246	49,905	5,610	140	5,470
444 その他日用品	87,886	19,528	68,358	72,856	8,694	64,162	15,030	10,834	4,196
451 ゴム製品	868,299	819,803	48,496	337,444	303,190	34,254	530,855	516,613	14,242
461 木製	143,287	1,709	141,578	27,268	840	26,428	116,019	869	115,150
471 その他製造工業品	34,429	10,237	24,192	32,175	8,295	23,880	2,254	1,942	312
(8) 特殊品	418,739	257,283	161,456	256,380	184,652	71,728	162,359	72,631	89,728
481 金属くず	56,483	55,751	732	28,780	28,401	379	27,703	27,350	353
491 再利用資材	148,496	147,496	1,000	144,491	143,667	824	4,005	3,829	176
501 動植物性製造飼肥料	124,985	2,646	122,339	55,017	783	54,234	69,968	1,863	68,105
511 廃棄物	32,584	27,616	4,968	0	0	0	32,584	27,616	4,968
512 廃土	0	0	0	0	0	0	0	0	0
521 輸送用容器	56,191	23,774	32,417	28,092	11,801	16,291	28,099	11,973	16,126
531 取合せ品	0	0	0	0	0	0	0	0	0
541 分類不能のもの	9,942	2,886	7,056	6,368	132	6,236	3,574	2,754	820
999 フェリ	0	0	0	0	0	0	0	0	0

(10) コンテナ貨物品種別表 (個数)

(単位: TEU)

品 類 ・ 品 種 別	合 計			外 国 貿 易			内 国 貿 易		
	計	輸移出	輸移入	計	輸 出	輸 入	計	移 出	移 入
合 計	147,377	66,961	80,417	86,951	35,545	51,407	60,426	31,416	29,010
(1) 農水産品	10,644	3,585	7,059	4,776	728	4,048	5,868	2,857	3,011
011 麦	94	0	94	26	0	26	68	0	68
021 米	2	0	2	2	0	2	0	0	0
022 とうもろこし	41	0	41	1	0	1	40	0	40
023 豆	323	0	323	241	0	241	82	0	82
024 その他雑穀	70	0	70	65	0	65	5	0	5
031 野菜・果物	1,301	42	1,259	928	42	886	373	0	373
041 綿花	106	0	106	106	0	106	0	0	0
051 その他農産品	423	0	423	340	0	340	83	0	83
061 羊毛	0	0	0	0	0	0	0	0	0
071 その他畜産品	275	2	273	174	0	174	101	2	99
081 水産品	8,009	3,541	4,468	2,893	686	2,207	5,116	2,855	2,261
(2) 林産品	14,344	33	14,311	8,740	23	8,717	5,604	10	5,594
091 原木	1	0	1	1	0	1	0	0	0
092 製材	12,581	33	12,548	7,569	23	7,546	5,012	10	5,002
101 樹脂類	1,453	0	1,453	897	0	897	556	0	556
111 木材チップ	3	0	3	3	0	3	0	0	0
112 その他林産品	197	0	197	175	0	175	22	0	22
121 薪炭	109	0	109	95	0	95	14	0	14
(3) 鉱産品	2,623	357	2,266	2,311	283	2,028	312	74	238
131 石炭	87	10	77	73	10	63	14	0	14
141 鉄鉱石	171	8	163	104	0	104	67	8	59
151 金属鉱	1,088	24	1,064	1,008	2	1,006	80	22	58
161 砂利・砂	21	9	12	12	0	12	9	9	0
162 石材	144	2	142	96	2	94	48	0	48
171 原油	0	0	0	0	0	0	0	0	0
181 リン鉱石	0	0	0	0	0	0	0	0	0
191 石灰石	2	0	2	2	0	2	0	0	0
201 原塩	6	0	6	6	0	6	0	0	0
211 非金属鉱物	1,104	304	800	1,010	269	741	94	35	59
(4) 金属機械工業品	20,841	8,609	12,232	14,185	6,253	7,932	6,656	2,356	4,300
221 鉄鋼	89	27	62	75	19	56	14	8	6
222 鋼材	1,476	1,221	255	1,031	812	219	445	409	36
231 非鉄金属	472	148	324	471	148	323	1	0	1
241 金属製品	1,514	112	1,402	1,389	84	1,305	125	28	97
251 鉄道車両	0	0	0	0	0	0	0	0	0
252 完成自動車	19	2	17	19	2	17	0	0	0
253 その他輸送車両	81	22	59	57	22	35	24	0	24
254 二輪自動車	21	0	21	19	0	19	2	0	2
255 自動車部品	8,270	3,433	4,837	4,081	2,151	1,930	4,189	1,282	2,907
256 その他輸送機械	1,081	6	1,075	1,075	2	1,073	6	4	2
261 産業機械	1,868	851	1,017	1,665	807	858	203	44	159
262 電気機械	5,121	2,127	2,994	3,553	1,557	1,996	1,568	570	998
263 測量・光学・医療用機械	82	0	82	25	0	25	57	0	57
264 事務用機器	725	658	67	706	647	59	19	11	8
265 その他機械	22	2	20	19	2	17	3	0	3
(5) 化学工業品	10,741	3,509	7,232	9,019	3,130	5,889	1,722	379	1,343
271 陶磁器	78	0	78	75	0	75	3	0	3
281 セメント	5	0	5	5	0	5	0	0	0
291 ガラス類	279	26	253	189	26	163	90	0	90
301 窯業	600	24	576	567	24	543	33	0	33
311 重油	0	0	0	0	0	0	0	0	0
321 石油製品	156	24	132	131	24	107	25	0	25
322 LNG(液化天然ガス)	5	2	3	5	2	3	0	0	0
323 LPG(液化石油ガス)	35	0	35	35	0	35	0	0	0
324 その他石油製品	541	260	281	473	253	220	68	7	61
331 コークス	80	0	80	78	0	78	2	0	2
341 石炭製品	5	0	5	5	0	5	0	0	0
351 化学薬品	1,893	77	1,816	1,299	53	1,246	594	24	570
361 化学肥料	226	0	226	197	0	197	29	0	29
371 染料・塗料・合成樹脂他	6,838	3,096	3,742	5,960	2,748	3,212	878	348	530
(6) 軽工業品	15,519	5,604	9,915	11,328	3,621	7,707	4,191	1,983	2,208
381 紙・パルプ	7,756	5,522	2,234	5,472	3,580	1,892	2,284	1,942	342
391 糸及び紡績半製品	450	3	447	173	3	170	277	0	277
401 その他繊維工業品	877	6	871	833	4	829	44	2	42
411 砂糖	68	0	68	66	0	66	2	0	2
421 製造食品	2,649	58	2,591	1,858	31	1,827	791	27	764
422 飲料	2,418	0	2,418	2,200	0	2,200	218	0	218
423 水	165	0	165	50	0	50	115	0	115
424 たばこ	0	0	0	0	0	0	0	0	0
425 その他食料工業品	1,136	15	1,121	676	3	673	460	12	448
(7) 雑工業品	53,418	33,552	19,866	24,853	12,945	11,908	28,565	20,607	7,958
431 がん具	123	0	123	58	0	58	65	0	65
441 衣服・身用品・はきもの	2,811	321	2,490	2,703	290	2,413	108	31	77
442 文房具・運動娯楽用品等	978	150	828	603	71	532	375	79	296
443 家具・装備品	2,327	17	2,310	2,096	11	2,085	231	6	225
444 その他日用品	3,840	883	2,957	3,168	392	2,776	672	491	181
451 ゴム製品	33,627	31,532	2,095	13,127	11,662	1,465	20,500	19,870	630
461 木製	7,820	88	7,732	1,308	46	1,262	6,512	42	6,470
471 その他製造工業品	1,892	561	1,331	1,790	473	1,317	102	88	14
(8) 特殊品	18,828	11,602	7,226	11,457	8,556	2,901	7,371	3,046	4,325
481 金属くず	2,569	2,540	29	1,322	1,307	15	1,247	1,233	14
491 再利用資材	6,929	6,885	44	6,734	6,698	36	195	187	8
501 動植物性製造飼肥料	5,837	110	5,727	2,243	37	2,206	3,594	73	3,521
511 廃棄物	1,231	1,043	188	0	0	0	1,231	1,043	188
512 廃土	0	0	0	0	0	0	0	0	0
521 輸送用容器	2,262	1,024	1,238	1,158	514	644	1,104	510	594
531 取合せ品	0	0	0	0	0	0	0	0	0
541 分類不能のもの	420	110	310	283	6	277	137	104	33
999 フェリ	0	0	0	0	0	0	0	0	0

(11) 外国貿易コンテナ化率

(単位：フレート・トン)

品 類 ・ 品 種 別	合 計			外 国 貿 易					
	総貨物量	コンテナ貨物	コンテナ率	輸 出			輸 入		
				総貨物量	コンテナ貨物	コンテナ率	総貨物量	コンテナ貨物	コンテナ率
合 計	10,614,695	2,004,501	18.9%	1,819,539	819,131	45.0%	8,795,156	1,185,370	13.5%
(1) 農水産品	301,781	107,280	35.5%	31,916	16,600	50.3%	269,865	91,220	33.8%
011 麦	573	573	100.0%	0	0	0.0%	573	573	100.0%
021 米	35,878	52	0.1%	15,826	0	0.0%	20,052	52	0.3%
022 とうもろこし	26	26	100.0%	0	0	0.0%	26	26	100.0%
023 豆	7,526	7,526	100.0%	0	0	0.0%	7,526	7,526	100.0%
024 その他雑穀	123,277	1,577	1.3%	0	0	0.0%	123,277	1,577	1.3%
031 野菜・果物	20,038	20,038	100.0%	707	707	100.0%	19,331	19,331	100.0%
041 綿	3,268	3,268	100.0%	0	0	0.0%	3,268	3,268	100.0%
051 その他農産品	8,002	8,002	100.0%	0	0	0.0%	8,002	8,002	100.0%
061 羊毛	0	0	0.0%	0	0	0.0%	0	0	0.0%
071 その他畜産品	3,748	3,748	100.0%	0	0	0.0%	3,748	3,748	100.0%
081 水産品	99,445	62,470	62.8%	15,383	15,353	99.8%	84,062	47,117	56.1%
(2) 林産品	223,812	199,692	89.2%	511	511	100.0%	223,301	199,181	89.2%
091 原木	2,668	26	1.0%	0	0	0.0%	2,668	26	1.0%
092 製材	192,683	171,205	88.9%	511	511	100.0%	192,172	170,694	88.8%
101 樹脂類	21,631	21,631	100.0%	0	0	0.0%	21,631	21,631	100.0%
111 木材チップ	70	70	100.0%	0	0	0.0%	70	70	100.0%
112 その他林産品	4,584	4,584	100.0%	0	0	0.0%	4,584	4,584	100.0%
121 薪炭	2,176	2,176	100.0%	0	0	0.0%	2,176	2,176	100.0%
(3) 鉱産品	5,833,951	58,295	1.0%	5,162	5,162	100.0%	5,828,789	53,133	0.9%
131 石炭	281,895	1,528	0.5%	176	176	100.0%	281,719	1,352	0.5%
141 鉄鉱石	2,700	2,700	100.0%	0	0	0.0%	2,700	2,700	100.0%
151 金属鉱物	26,492	25,990	98.1%	52	52	100.0%	26,440	25,938	98.1%
161 砂利・砂	308	308	100.0%	0	0	0.0%	308	308	100.0%
162 石材	6,463	6,463	100.0%	135	135	100.0%	6,328	6,328	100.0%
171 原油	5,469,937	0	0.0%	0	0	0.0%	5,469,937	0	0.0%
181 石炭	0	0	0.0%	0	0	0.0%	0	0	0.0%
191 石灰石	53	53	100.0%	0	0	0.0%	53	53	100.0%
201 原塩	158	158	100.0%	0	0	0.0%	158	158	100.0%
211 非金属鉱物	45,945	21,095	45.9%	4,799	4,799	100.0%	41,146	16,296	39.6%
(4) 金属機械工業品	576,607	306,656	53.2%	337,357	125,959	37.3%	239,250	180,697	75.5%
221 鉄鋼	3,830	1,872	48.9%	436	436	100.0%	3,394	1,436	42.3%
222 鋼材	285,481	20,126	7.0%	226,533	15,135	6.7%	58,948	4,991	8.5%
231 非鉄金属	12,281	9,795	79.8%	2,508	2,508	100.0%	9,773	7,287	74.6%
241 金属製品	32,801	32,801	100.0%	2,074	2,074	100.0%	30,727	30,727	100.0%
251 鉄道車両	0	0	0.0%	0	0	0.0%	0	0	0.0%
252 完成自動車	423	423	100.0%	44	44	100.0%	379	379	100.0%
253 その他輸送用車両	1,169	1,169	100.0%	389	389	100.0%	780	780	100.0%
254 二輪自動車	317	317	100.0%	0	0	0.0%	317	317	100.0%
255 自動車部品	89,307	89,307	100.0%	44,120	44,120	100.0%	45,187	45,187	100.0%
256 その他輸送用機械	24,484	24,398	99.6%	44	44	100.0%	24,440	24,354	99.6%
261 産業機械	35,402	35,336	99.8%	16,521	16,521	100.0%	18,881	18,815	99.7%
262 電気機械	74,511	74,511	100.0%	30,349	30,349	100.0%	44,162	44,162	100.0%
263 測量・光学・医療用器械	578	578	100.0%	0	0	0.0%	578	578	100.0%
264 事務用機器	15,600	15,600	100.0%	14,295	14,295	100.0%	1,305	1,305	100.0%
265 その他機械	423	423	100.0%	44	44	100.0%	379	379	100.0%
(5) 化学工業品	2,188,802	200,782	9.2%	591,006	62,429	10.6%	1,597,796	138,353	8.7%
271 陶磁器	1,603	1,603	100.0%	0	0	0.0%	1,603	1,603	100.0%
281 セメント	131	131	100.0%	0	0	0.0%	131	131	100.0%
291 ガラス類	4,584	4,584	100.0%	684	684	100.0%	3,900	3,900	100.0%
301 窯業品	12,622	12,622	100.0%	528	528	100.0%	12,094	12,094	100.0%
311 重油	71,649	0	0.0%	71,649	0	0.0%	0	0	0.0%
321 石油製品	794,366	3,280	0.4%	302,996	618	0.2%	491,370	2,662	0.5%
322 LNG(液化天然ガス)	166,122	122	0.1%	44	44	100.0%	166,078	78	0.0%
323 LPG(液化石油ガス)	766,975	841	0.1%	4,500	0	0.0%	762,475	841	0.1%
324 その他石油製品	10,604	10,604	100.0%	5,588	5,588	100.0%	5,016	5,016	100.0%
331 コークス	12,617	2,008	15.9%	0	0	0.0%	12,617	2,008	15.9%
341 石炭製品	114	114	100.0%	0	0	0.0%	114	114	100.0%
351 化学薬品	201,155	30,897	15.4%	151,055	1,005	0.7%	50,100	29,892	59.7%
361 化学肥料	12,228	4,949	40.5%	0	0	0.0%	12,228	4,949	40.5%
371 染料・塗料・合成樹脂等	134,032	129,027	96.3%	53,962	53,962	100.0%	80,070	75,065	93.7%
(6) 軽工業品	270,736	270,736	100.0%	94,802	94,802	100.0%	175,934	175,934	100.0%
381 紙・パルプ	142,751	142,751	100.0%	93,997	93,997	100.0%	48,754	48,754	100.0%
391 糸及び紡績半製品	2,968	2,968	100.0%	71	71	100.0%	2,897	2,897	100.0%
401 その他繊維工業品	20,041	20,041	100.0%	88	88	100.0%	19,953	19,953	100.0%
411 砂糖	1,449	1,449	100.0%	0	0	0.0%	1,449	1,449	100.0%
421 製造食品	42,750	42,750	100.0%	593	593	100.0%	42,157	42,157	100.0%
422 飲料	43,470	43,470	100.0%	0	0	0.0%	43,470	43,470	100.0%
423 水	1,131	1,131	100.0%	0	0	0.0%	1,131	1,131	100.0%
424 たばこ	0	0	0.0%	0	0	0.0%	0	0	0.0%
425 その他食料工業品	16,176	16,176	100.0%	53	53	100.0%	16,123	16,123	100.0%
(7) 雑工業品	685,272	598,312	87.3%	329,524	329,424	100.0%	355,748	268,888	75.6%
431 工具	1,320	1,320	100.0%	0	0	0.0%	1,320	1,320	100.0%
441 衣類・身用品・はきもの	63,231	63,231	100.0%	6,575	6,575	100.0%	56,656	56,656	100.0%
442 刃具・運動娯楽用品・楽器	13,867	13,867	100.0%	1,584	1,584	100.0%	12,283	12,283	100.0%
443 家具装備品	50,151	50,151	100.0%	246	246	100.0%	49,905	49,905	100.0%
444 その他日用品	72,866	72,866	100.0%	8,704	8,694	99.9%	64,162	64,162	100.0%
451 ゴム製品	337,444	337,444	100.0%	303,190	303,190	100.0%	34,254	34,254	100.0%
461 木製品	114,128	27,268	23.9%	840	840	100.0%	113,288	26,428	23.3%
471 その他製造工業品	32,265	32,175	99.7%	8,385	8,295	98.9%	23,880	23,880	100.0%
(8) 特殊品	527,366	256,380	48.6%	429,129	184,652	43.0%	98,237	71,728	73.0%
481 金属くず	274,114	28,780	10.5%	272,878	28,401	10.4%	1,236	379	30.7%
491 再利用資材	144,491	144,491	100.0%	143,667	143,667	100.0%	824	824	100.0%
501 動植物性製造飼料	80,669	55,017	68.2%	783	783	100.0%	79,886	54,234	67.9%
511 廃棄物	0	0	0.0%	0	0	0.0%	0	0	0.0%
512 廃土砂	0	0	0.0%	0	0	0.0%	0	0	0.0%
521 輸送用容器	28,092	28,092	100.0%	11,801	11,801	100.0%	16,291	16,291	100.0%
531 取合せ品	0	0	0.0%	0	0	0.0%	0	0	0.0%
541 分類不能のもの	6,368	6,368	100.0%	132	132	100.0%	6,236	6,236	100.0%
999 フェリ	0	0	0.0%	0	0	0.0%	0	0	0.0%

(12) 内国貿易コンテナ化率

(単位：フレート・トン)

品 類 ・ 品 種 別	合 計			内 国 貿 易					
	総貨物量	コンテナ貨物	コンテナ率	移 出			移 入		
				総貨物量	コンテナ貨物	コンテナ率	総貨物量	コンテナ貨物	コンテナ率
合 計	30,358,346	1,390,035	4.6%	13,413,882	771,871	5.8%	16,944,464	618,164	3.6%
(1) 農水産品	213,825	118,902	55.6%	58,856	55,234	93.8%	154,969	63,668	41.1%
011 麦	49,981	1,271	2.5%	0	0	0.0%	49,981	1,271	2.5%
021 米	10,389	0	0.0%	2,622	0	0.0%	7,767	0	0.0%
022 とうもろこし	883	883	100.0%	0	0	0.0%	883	883	100.0%
023 豆	1,839	1,839	100.0%	0	0	0.0%	1,839	1,839	100.0%
024 その他雑穀	30,813	114	0.4%	1,000	0	0.0%	29,813	114	0.4%
031 野菜・果物	8,984	8,984	100.0%	0	0	0.0%	8,984	8,984	100.0%
041 綿花	0	0	0.0%	0	0	0.0%	0	0	0.0%
051 その他農産品	1,875	1,875	100.0%	0	0	0.0%	1,875	1,875	100.0%
061 羊毛	0	0	0.0%	0	0	0.0%	0	0	0.0%
071 その他畜産品	2,251	2,251	100.0%	35	35	100.0%	2,216	2,216	100.0%
081 水産品	106,810	101,685	95.2%	55,199	55,199	100.0%	51,611	46,486	90.1%
(2) 林産品	155,649	125,649	80.7%	224	224	100.0%	155,425	125,425	80.7%
091 原木	0	0	0.0%	0	0	0.0%	0	0	0.0%
092 製材	140,229	110,229	78.6%	224	224	100.0%	140,005	110,005	78.6%
101 樹脂類	14,563	14,563	100.0%	0	0	0.0%	14,563	14,563	100.0%
111 木材チップ	0	0	0.0%	0	0	0.0%	0	0	0.0%
112 その他林産品	529	529	100.0%	0	0	0.0%	529	529	100.0%
121 薪炭	328	328	100.0%	0	0	0.0%	328	328	100.0%
(3) 鉱産品	692,862	9,806	1.4%	52,849	1,595	3.0%	640,013	8,211	1.3%
131 石炭	4,991	289	5.8%	0	0	0.0%	4,991	289	5.8%
141 鉄鉱石	1,644	1,644	100.0%	176	176	100.0%	1,468	1,468	100.0%
151 金属鉱	1,983	1,983	100.0%	484	484	100.0%	1,499	1,499	100.0%
161 砂利・砂	503,019	238	0.0%	49,392	238	0.5%	453,627	0	0.0%
162 石材	3,743	3,743	100.0%	0	0	0.0%	3,743	3,743	100.0%
171 原油	164,630	0	0.0%	0	0	0.0%	164,630	0	0.0%
181 りん鉱石	0	0	0.0%	0	0	0.0%	0	0	0.0%
191 石灰石	8,200	0	0.0%	0	0	0.0%	8,200	0	0.0%
201 原塩	0	0	0.0%	0	0	0.0%	0	0	0.0%
211 非金属鉱物	4,652	1,909	41.0%	2,797	697	24.9%	1,855	1,212	65.3%
(4) 金属機械工業品	11,019,132	152,812	1.4%	5,767,669	50,851	0.9%	5,251,463	101,961	1.9%
221 鉄鋼	163,182	342	0.2%	33,538	211	0.6%	129,644	131	0.1%
222 鋼材	1,050,980	10,979	1.0%	245,123	10,156	4.1%	805,857	823	0.1%
231 非鉄金属	26	26	100.0%	0	0	0.0%	26	26	100.0%
241 金属製品	3,112	3,112	100.0%	729	729	100.0%	2,383	2,383	100.0%
251 鉄道車両	4,775	0	0.0%	125	0	0.0%	4,650	0	0.0%
252 完成自動車	9,651,681	0	0.0%	5,445,789	0	0.0%	4,205,892	0	0.0%
253 その他輸送車両	1,289	529	41.0%	0	0	0.0%	1,289	529	41.0%
254 二輪自動車	44	44	100.0%	0	0	0.0%	44	44	100.0%
255 自動車部品	95,377	95,377	100.0%	25,944	25,944	100.0%	69,433	69,433	100.0%
256 その他輸送用機械	3,321	131	3.9%	2,689	79	2.9%	632	52	8.2%
261 産業機械	5,112	4,469	87.4%	936	936	100.0%	4,176	3,533	84.6%
262 電気機械	38,500	36,120	93.8%	12,603	12,603	100.0%	25,897	23,517	90.8%
263 測量・光学・医療用器械	1,279	1,279	100.0%	0	0	0.0%	1,279	1,279	100.0%
264 事務用機器	334	334	100.0%	193	193	100.0%	141	141	100.0%
265 その他機械	120	70	58.3%	0	0	0.0%	120	70	58.3%
(5) 化学工業品	6,659,122	39,724	0.6%	1,947,843	8,465	0.4%	4,711,279	31,259	0.7%
271 陶磁器	78	78	100.0%	0	0	0.0%	78	78	100.0%
281 セメント	2,046,003	0	0.0%	0	0	0.0%	2,046,003	0	0.0%
291 ガラス類	15,870	2,189	13.8%	3,059	0	0.0%	12,811	2,189	17.1%
301 窯業品	10,063	763	7.6%	0	0	0.0%	10,063	763	7.6%
311 重油	1,468,609	0	0.0%	1,023,772	0	0.0%	444,837	0	0.0%
321 石油製品	2,372,077	662	0.0%	485,670	0	0.0%	1,886,407	662	0.0%
322 LNG(液化天然ガス)	0	0	0.0%	0	0	0.0%	0	0	0.0%
323 LPG(液化石油ガス)	189,715	0	0.0%	125,375	0	0.0%	64,340	0	0.0%
324 その他石油製品	94,250	1,531	1.6%	40,238	158	0.4%	54,012	1,373	2.5%
331 コークス	38,307	44	0.1%	0	0	0.0%	38,307	44	0.1%
341 石炭製品	0	0	0.0%	0	0	0.0%	0	0	0.0%
351 化学薬品	402,370	13,531	3.4%	262,038	616	0.2%	140,332	12,915	9.2%
361 化学肥料	1,355	501	37.0%	0	0	0.0%	1,355	501	37.0%
371 染料・塗料・合成樹脂等	20,425	20,425	100.0%	7,691	7,691	100.0%	12,734	12,734	100.0%
(6) 軽工業品	1,304,109	95,140	7.3%	628,301	47,280	7.5%	675,808	47,860	7.1%
381 紙・パルプ	1,204,000	53,814	4.5%	604,904	46,428	7.7%	599,096	7,386	1.2%
391 糸及び紡績半製品	5,240	5,240	100.0%	0	0	0.0%	5,240	5,240	100.0%
401 その他繊維工業品	1,059	1,059	100.0%	44	44	100.0%	1,015	1,015	100.0%
411 砂糖	33	33	100.0%	0	0	0.0%	33	33	100.0%
421 製造食品	17,889	17,889	100.0%	618	618	100.0%	17,271	17,271	100.0%
422 飲料	4,698	4,698	100.0%	0	0	0.0%	4,698	4,698	100.0%
423 水	25,071	2,526	10.1%	22,545	0	0.0%	2,526	2,526	100.0%
424 たばこ	0	0	0.0%	0	0	0.0%	0	0	0.0%
425 その他食料工業品	46,119	9,881	21.4%	190	190	100.0%	45,929	9,691	21.1%
(7) 雑工業品	692,671	682,069	98.5%	543,439	532,837	98.0%	149,232	149,232	100.0%
431 がん具	1,461	1,461	100.0%	0	0	0.0%	1,461	1,461	100.0%
441 衣類・身廻り品・はきもの	2,442	2,442	100.0%	692	692	100.0%	1,750	1,750	100.0%
442 文房具・運動娯楽用品・楽器	8,398	8,398	100.0%	1,747	1,747	100.0%	6,651	6,651	100.0%
443 家具・装飾品	5,610	5,610	100.0%	140	140	100.0%	5,470	5,470	100.0%
444 その他日用品	15,030	15,030	100.0%	10,834	10,834	100.0%	4,196	4,196	100.0%
451 ゴム製品	531,712	530,855	99.8%	517,470	516,613	99.8%	14,242	14,242	100.0%
461 木製製品	116,019	116,019	100.0%	869	869	100.0%	115,150	115,150	100.0%
471 その他製造工業品	11,999	2,254	18.8%	11,687	1,942	16.6%	312	312	100.0%
(8) 特殊品	442,972	162,359	36.7%	129,312	72,631	56.2%	313,660	89,728	28.6%
481 金属くず	222,281	27,703	12.5%	80,899	27,350	33.8%	141,382	353	0.2%
491 再利用資材	4,005	4,005	100.0%	3,829	3,829	100.0%	176	176	100.0%
501 動植物性製造飼料	154,085	69,968	45.4%	3,077	1,863	60.5%	151,008	68,105	45.1%
511 廃棄物	34,502	32,584	94.4%	29,534	27,616	93.5%	4,968	4,968	100.0%
521 廃土・砂	0	0	0.0%	0	0	0.0%	0	0	0.0%
522 輸送用容器	28,099	28,099	100.0%	11,973	11,973	100.0%	16,126	16,126	100.0%
531 取合せ品	0	0	0.0%	0	0	0.0%	0	0	0.0%
541 分類不能のもの	3,574	3,574	100.0%	2,754	2,754	100.0%	820	820	100.0%
999 フェリ	9,174,430	0	0.0%	4,282,635	0	0.0%	4,891,795	0	0.0%

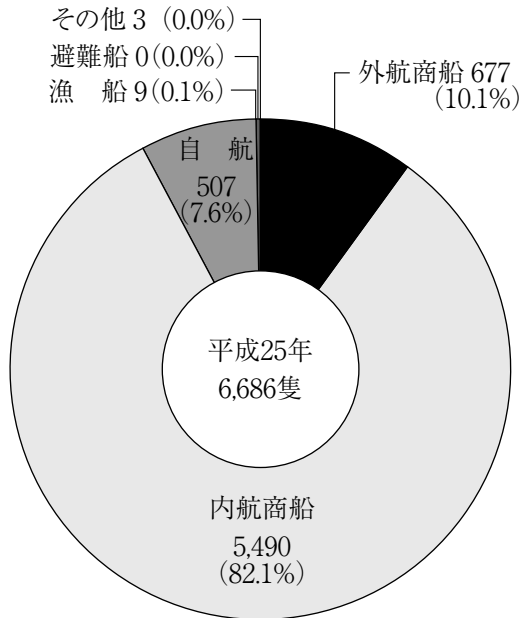
仙台塩釜港
(仙台港区)

仙台塩釜港（仙台港区）

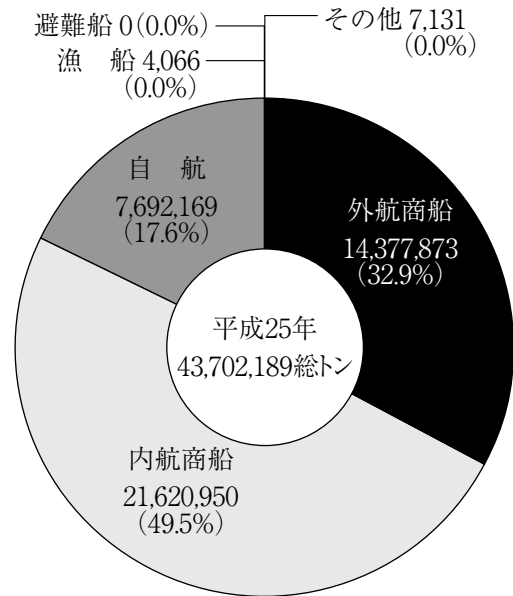
1. グラフで見る仙台塩釜港（仙台港区）

入港船舶の部

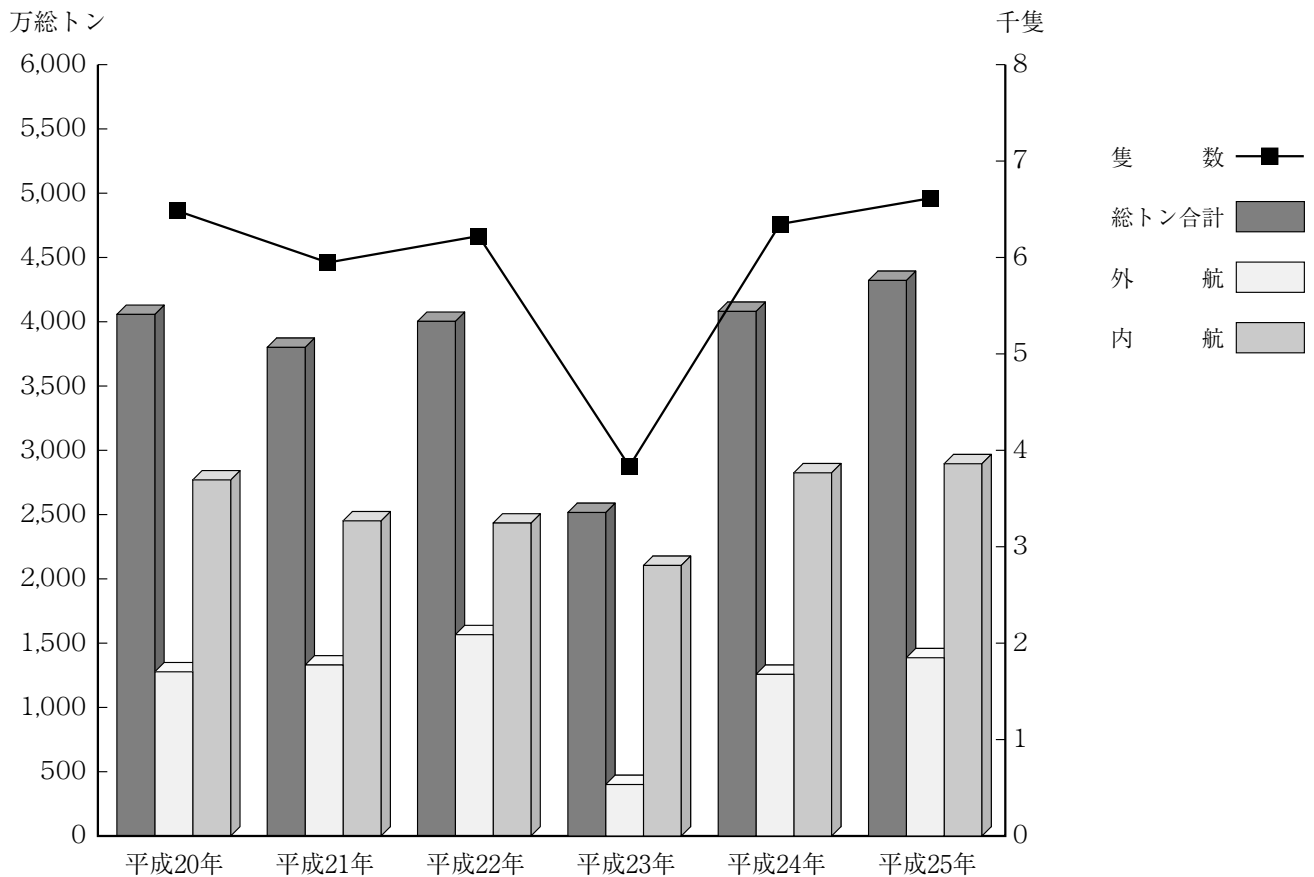
(1) 船種別隻数比較



(2) 船種別総トン数比較

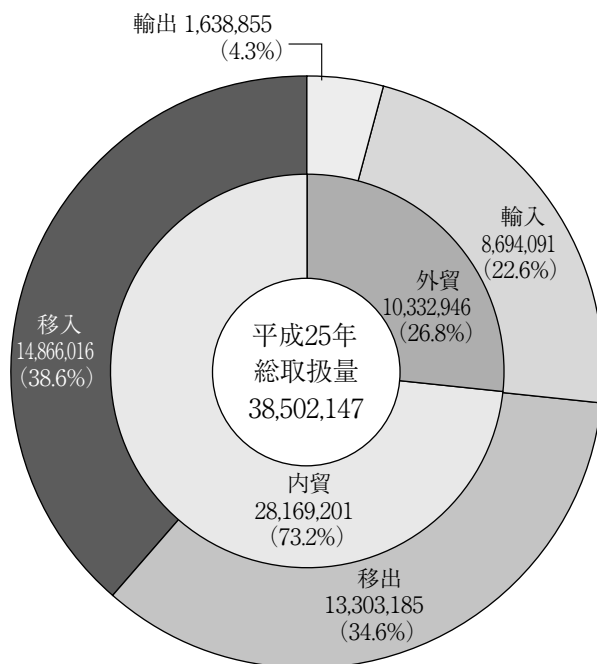


(3) 入港船舶年次比較

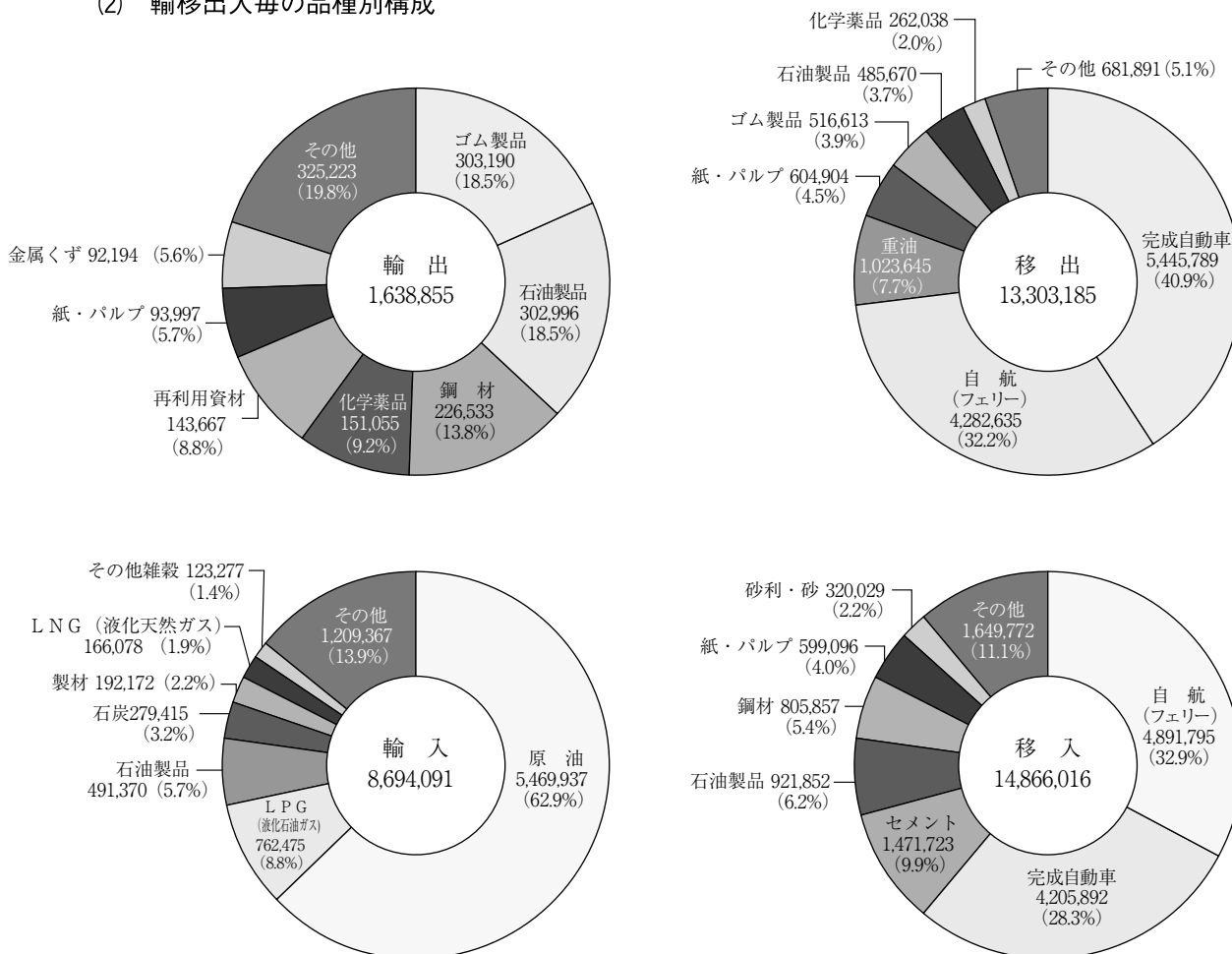


海上出入貨物の部

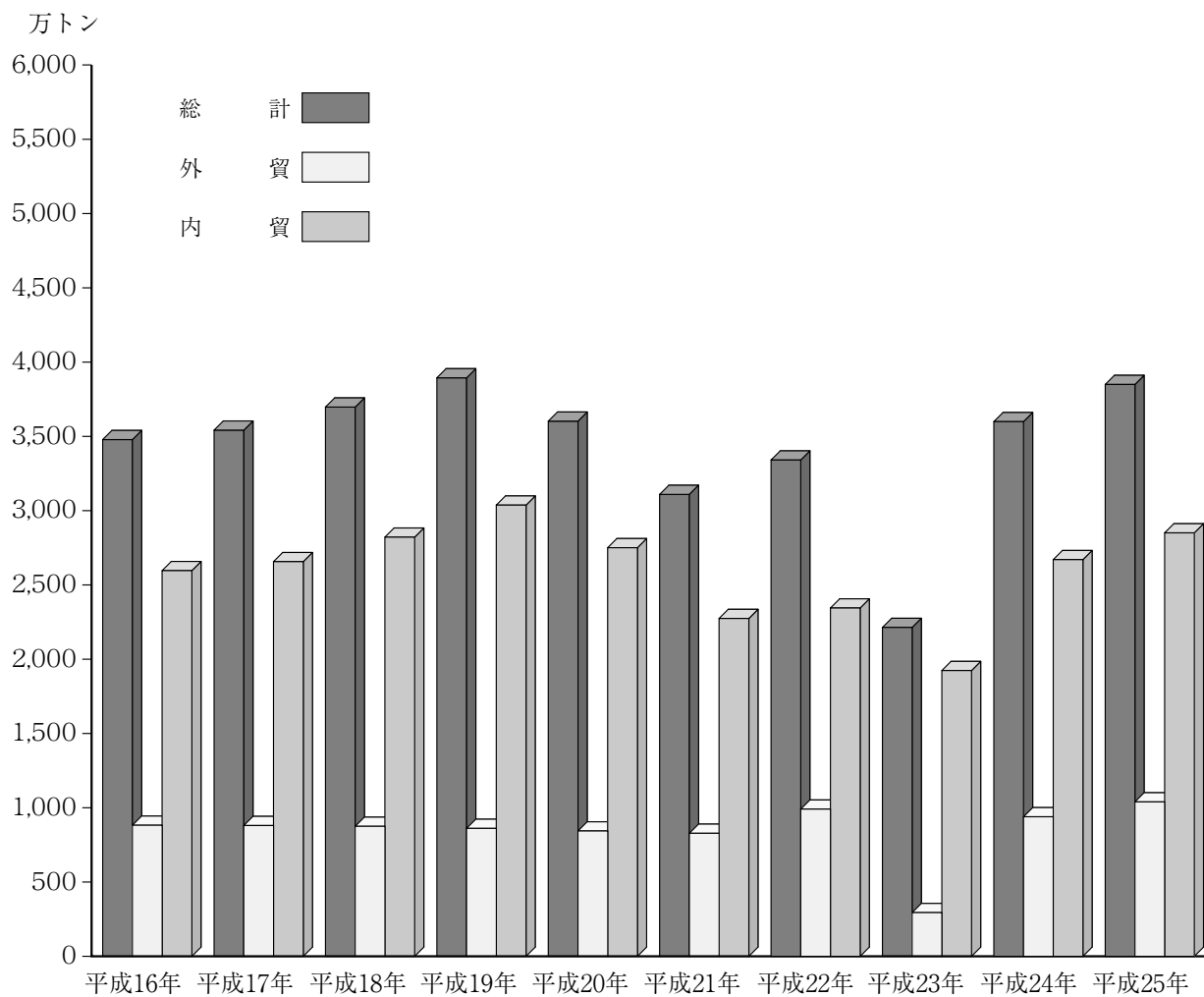
(1) 輸移出入別構成（単位：フレート・トン）



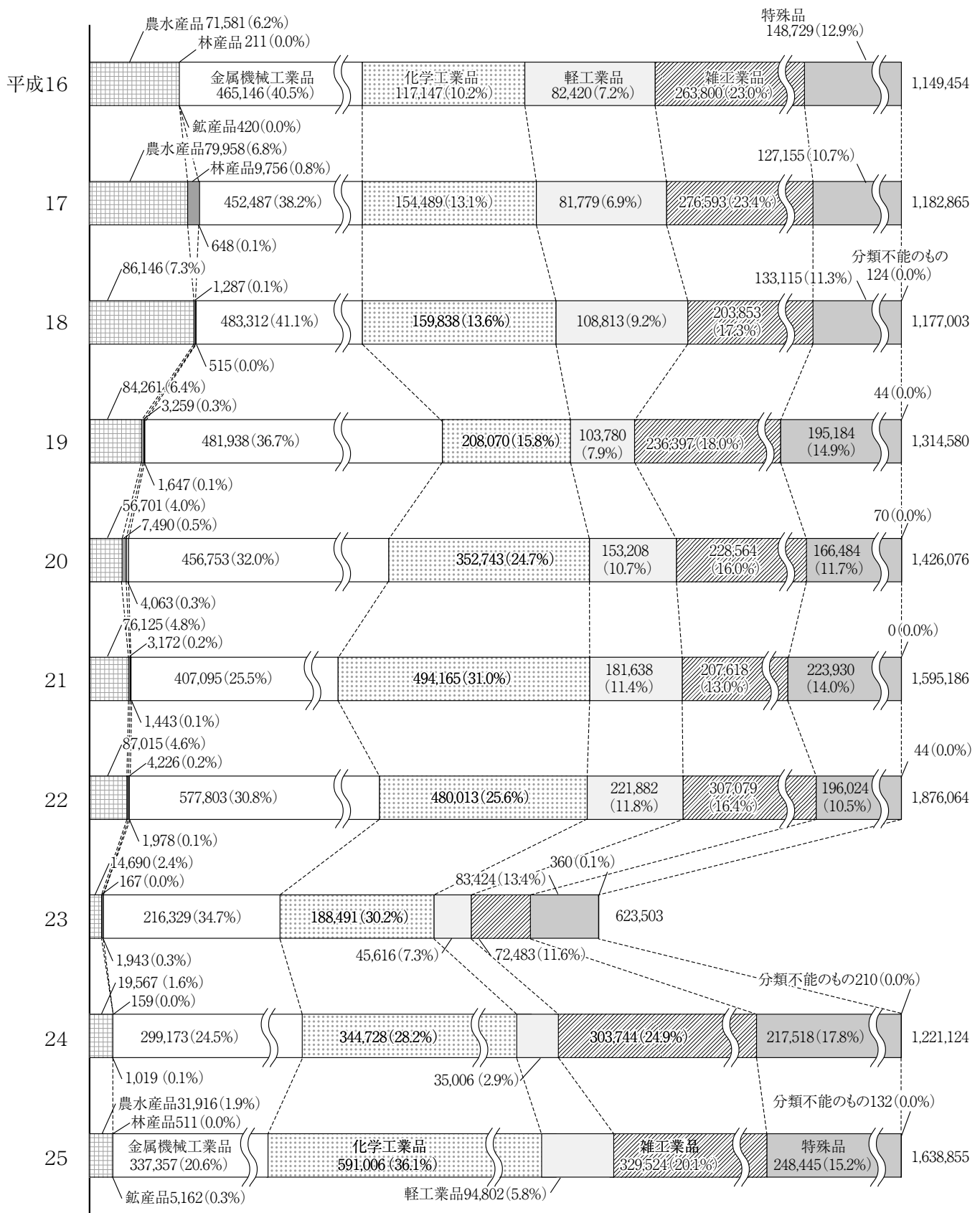
(2) 輸移出入毎の品種別構成



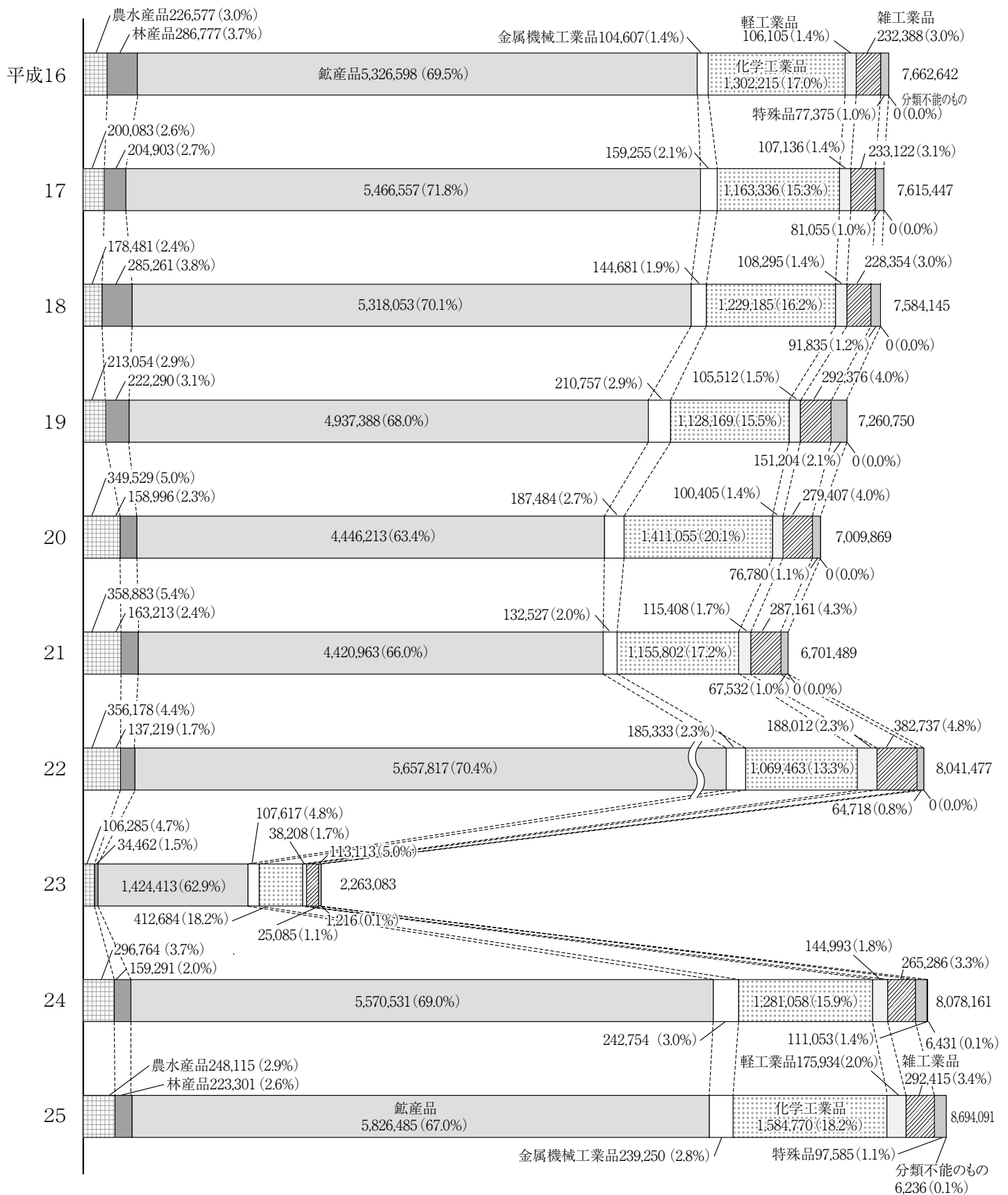
(3) 取扱貨物量年次別比較



(4) 輸出貨物品種別構成年次比較（単位：フレート・トン）

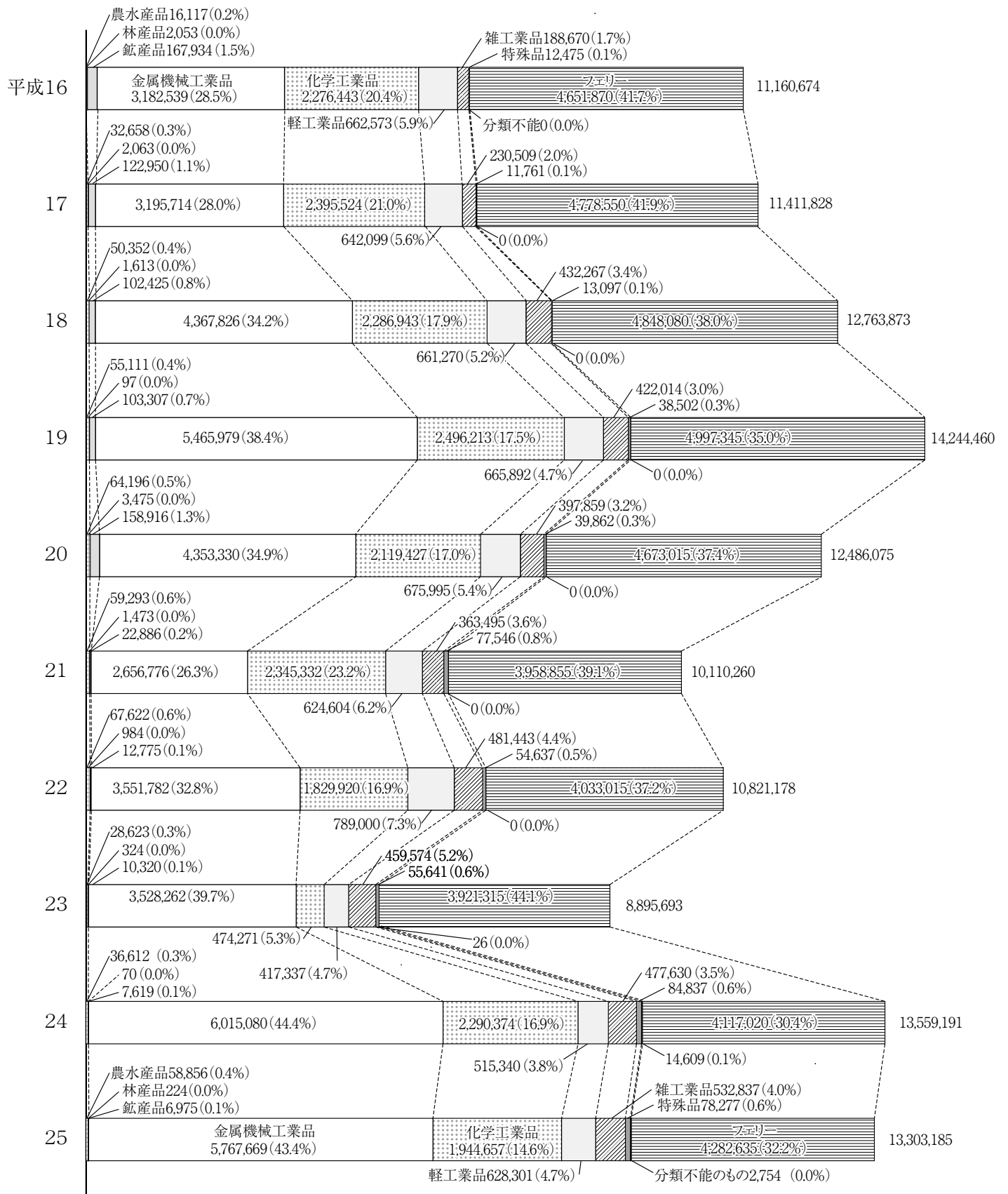


(5) 輸入貨物品種別構成年次比較（単位：フレート・トン）

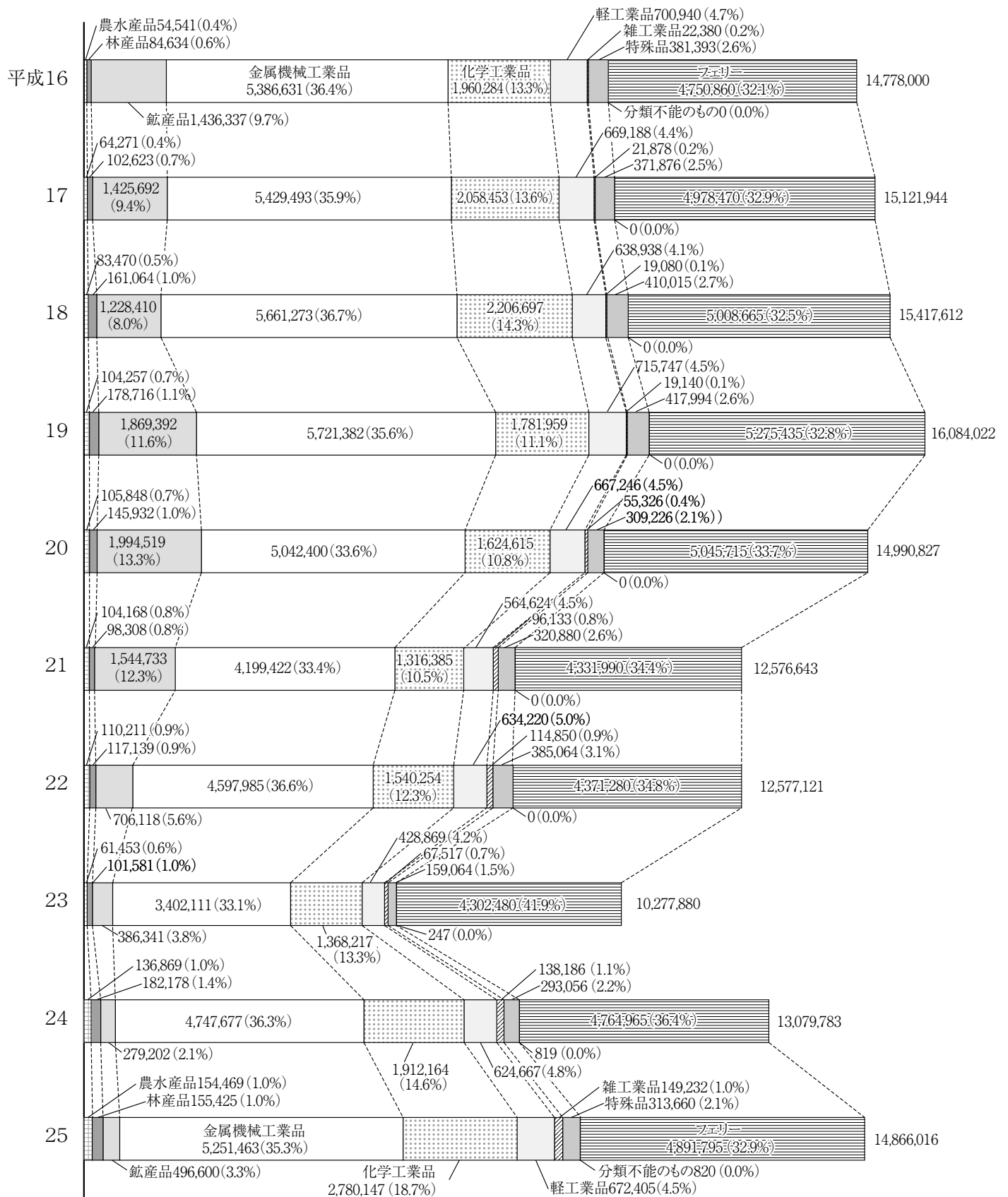


仙台塩釜港（仙台港区）

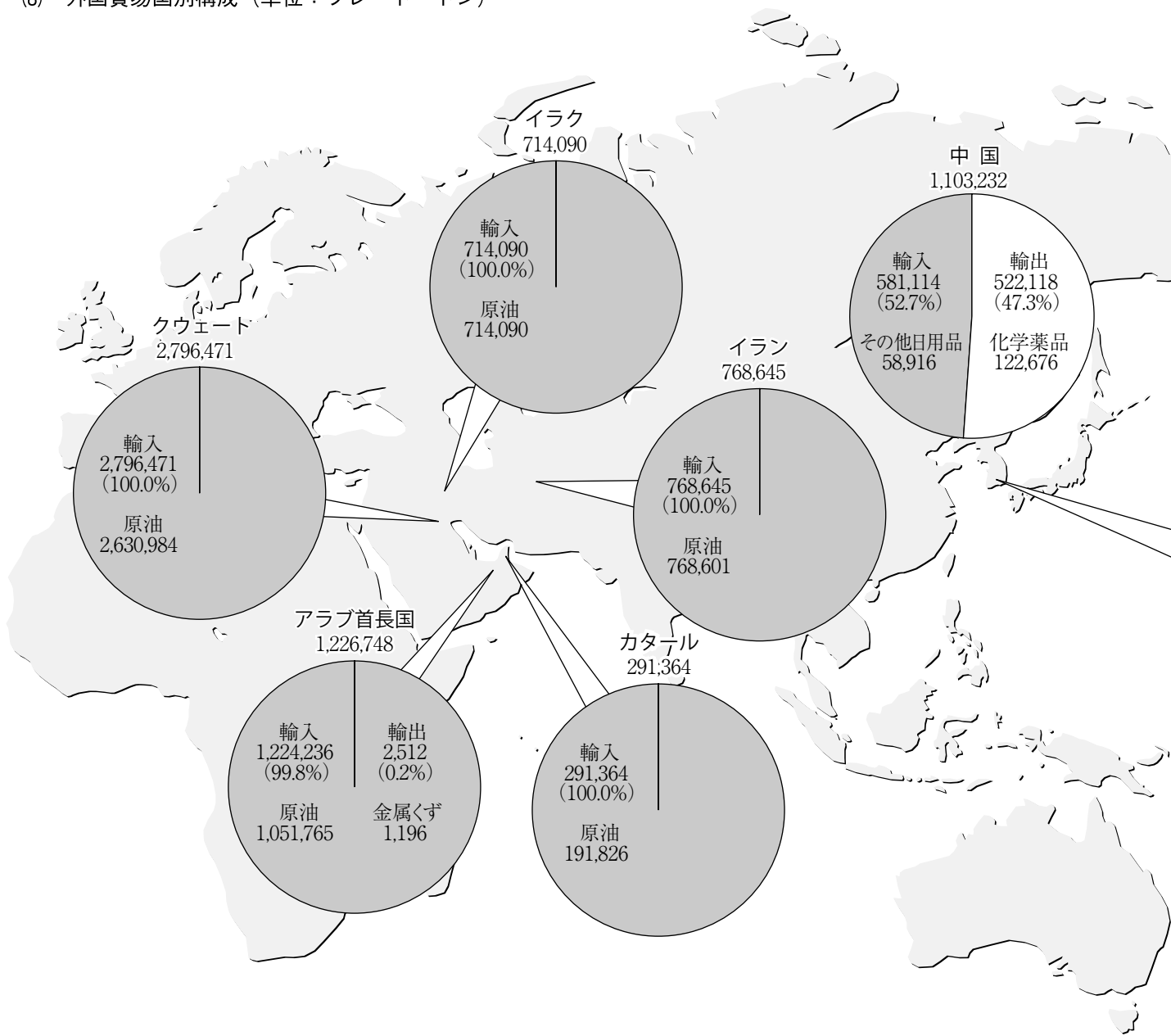
(6) 移出貨物品種別構成年次比較（単位：フレート・トン）



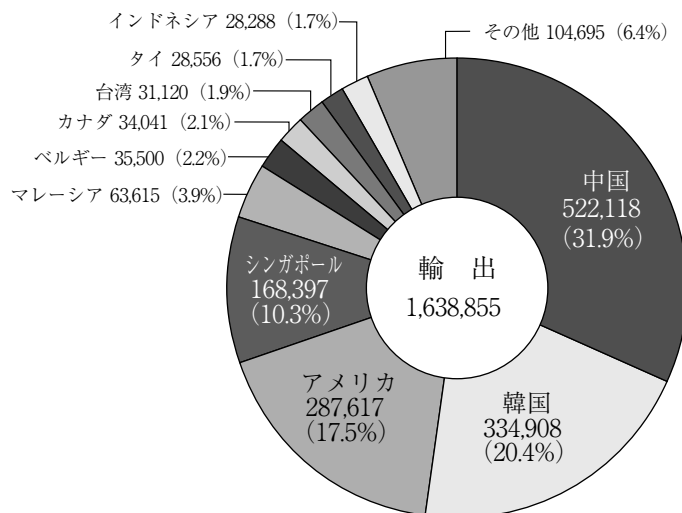
(7) 移入貨物品種別構成年次比較（単位：フレート・トン）

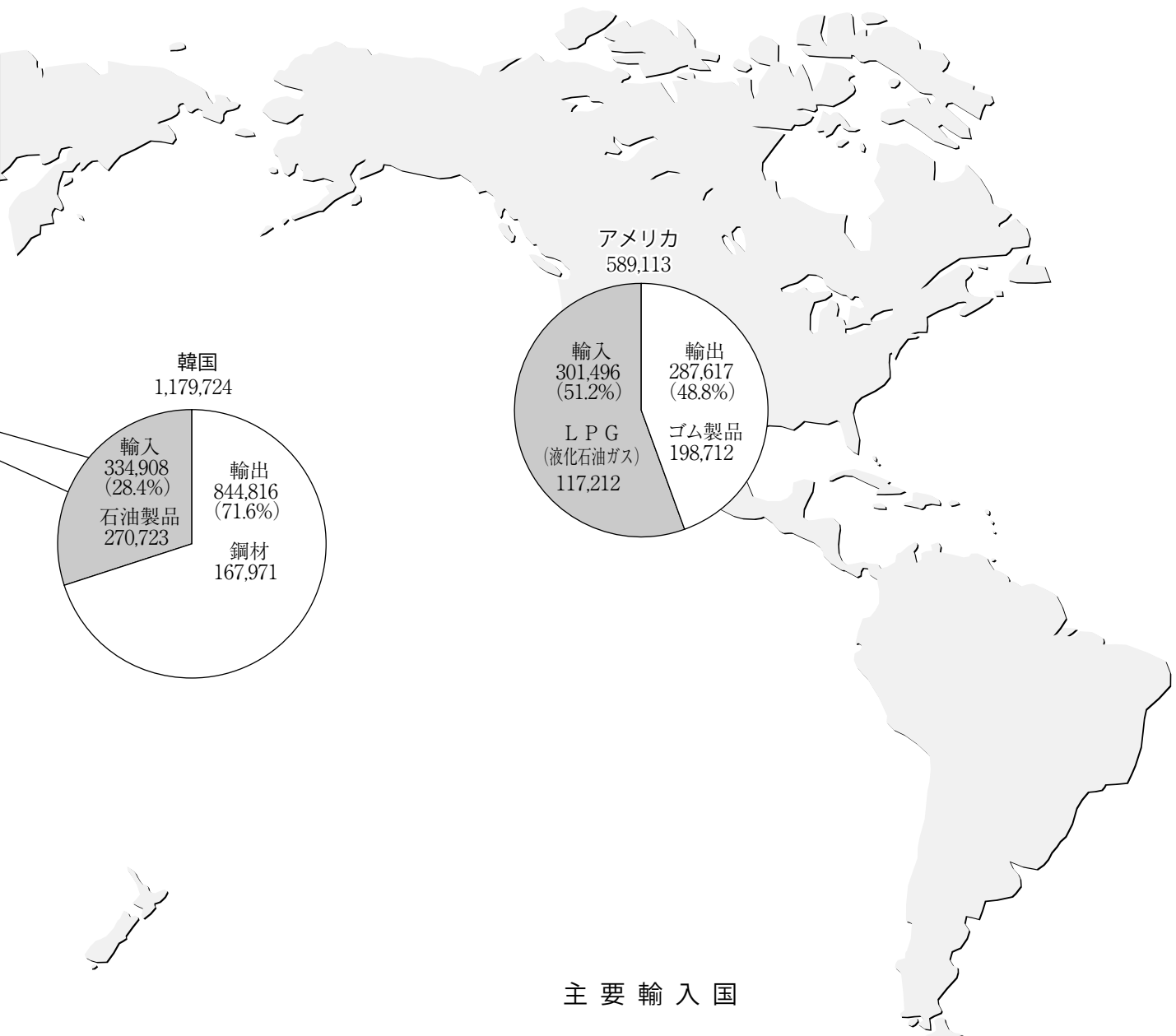


(8) 外国貿易国別構成（単位：フレート・トン）

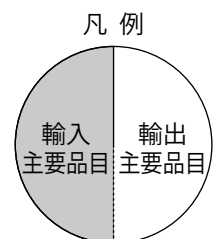
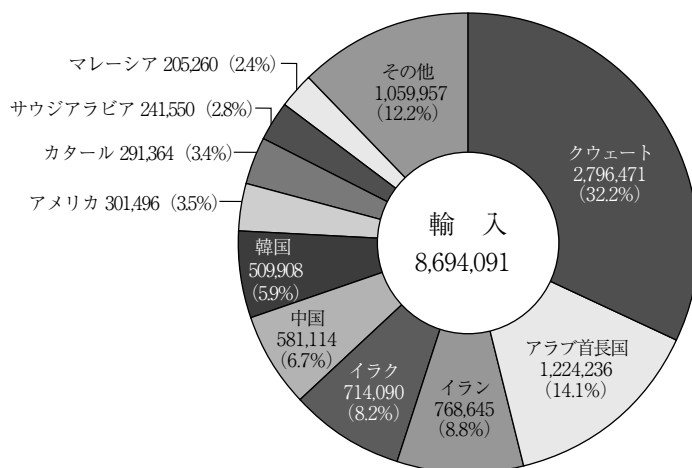


主要輸出国



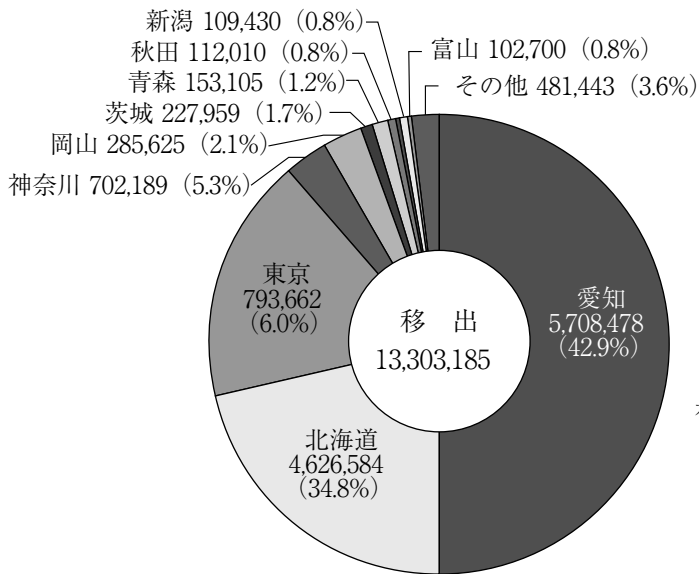


主要輸入国

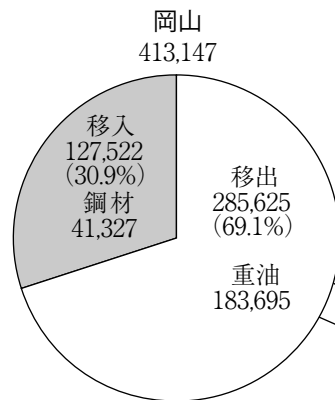
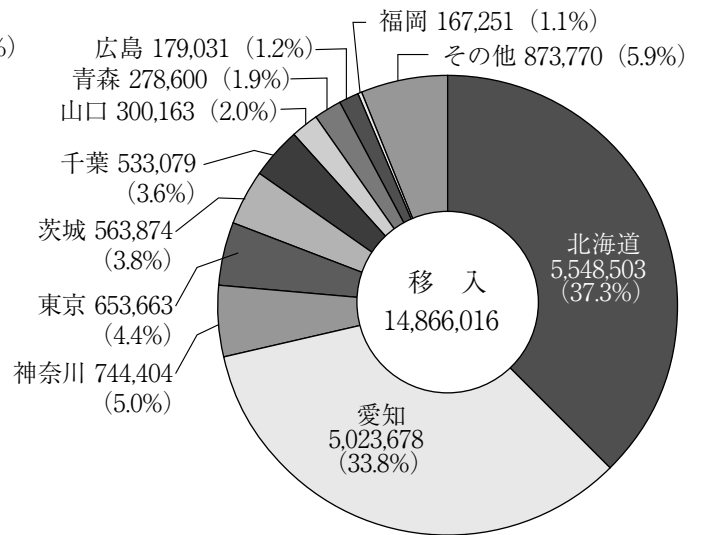


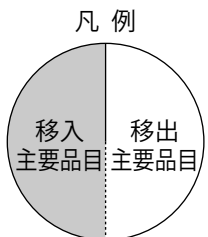
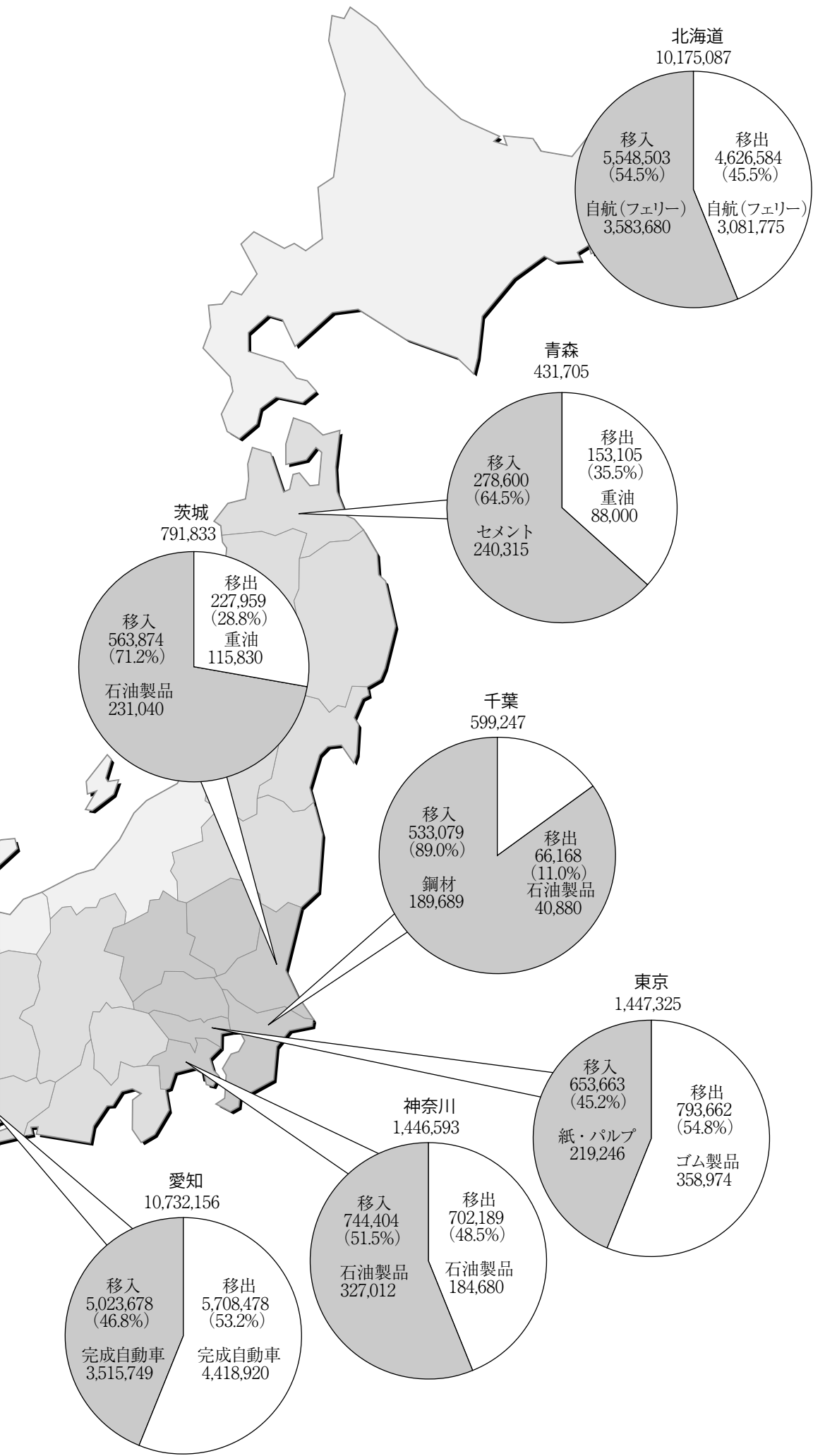
(9) 内国貿易都道府県別構成（単位：フレート・トン）

主要移出都道府県



主要移入都道府県





2. 概 要

2-1 入港船舶の概要

仙台塩釜港（仙台港区）入港船舶前年比較表

内・外航船別		平成25年 (A)	構成比 (%)	平成24年 (B)	増減 (A)-(B)	前年比 (%)
合 計	隻 数	6,686	100.0	6,372	314	104.9
	総トン数	43,702,189	100.0	41,026,972	2,675,217	106.5
外 航 船	隻 数	677	10.1	627	50	108.0
	総トン数	14,377,873	32.9	12,711,384	1,666,489	113.1
内 航 船	隻 数	6,009	89.9	5,745	264	104.6
	総トン数	29,324,316	67.1	28,315,588	1,008,728	103.6

平成25年における仙台塩釜港（仙台港区）の入港船舶は、隻数が6,686隻、総トン数が43,702,189総トンであり、前年と比較して隻数で314隻（4.9%）増加し、総トン数で2,675,217総トン（6.5%）増加している。

トン数階級別では、5総トン以上500総トン未満の船型が2,197隻で最も多く、全体の32.9%を占めている。

(1) 外航船

外航船は、隻数で677隻と前年より50隻（8.0%）増加し、総トン数は、14,377,873総トンと1,666,489総トン（13.1%）増加している。

トン数階級別では、6,000総トン以上10,000総トン未満の船型が198隻と最も多く、外航船の29.2%を占めている。

(2) 内航船

内航船は、隻数で6,009隻と前年より264隻（4.6%）増加し、総トン数では、29,324,316総トンと1,008,728総トン（3.6%）増加している。

トン数階級別では、5総トン以上500総トン未満の船型が2,196隻で最も多く、内航船の36.5%を占めている。

2-2 海上出入貨物の概要

仙台塩釜港（仙台港区）海上出入貨物前年比較表

区 分		平成25年 (A)	構成比 (%)	平成24年 (B)	増減 (A)-(B)	前年比 (%)
合 計		38,502,147	100.0	35,938,259	2,563,888	107.1
外貿貨物	輸 出	1,638,855	4.3	1,221,124	417,731	134.2
	輸 入	8,694,091	22.6	8,078,161	615,930	107.6
	計	10,332,946	26.8	9,299,285	1,033,661	111.1
内貿貨物	移 出	13,303,185	34.6	13,559,191	△ 256,006	98.1
	移 入	14,866,016	38.6	13,079,783	1,786,233	113.7
	計	28,169,201	73.2	26,638,974	1,530,227	105.7

平成25年における仙台塩釜港（仙台港区）の取扱貨物量は、38,502,147トンであり、前年と比較して2,563,888トン（7.1%）増加している。

そのうち、外貿貨物は10,332,946トンで全体の26.8%、内貿貨物は28,169,201トンで全体の73.2%となっている。

仙台塩釜港（仙台港区）主要取扱貨物前年比較表（81品目）

品 種	平成25年 (A)	構成比 (%)	平成24年 (B)	増減 (A)-(B)	前年比 (%)
合 計	38,502,147	100.0	35,938,259	2,563,888	107.1
252 完 成 自 動 車	9,652,104	25.1	9,480,522	171,582	101.8
999 自 航（フェリー）	9,174,430	23.8	8,881,985	292,445	103.3
171 原 油	5,634,567	14.6	5,290,185	344,382	106.5
321 石 油 製 品	2,201,888	5.7	2,032,477	169,411	108.3
281 セ メ ン ト	1,471,854	3.8	1,020,884	450,970	144.2
381 紙 ・ パ ル プ	1,346,751	3.5	1,151,270	195,481	117.0
そ の 他	9,020,553	23.4	8,080,936	939,617	111.6

取扱貨物については、完成自動車取扱貨物量全体の25.1%を占め、前年と比較して171,582トン（1.8%）増加している。

自航を除いた主な品種は、完成自動車、原油、石油製品であり、それらで取扱貨物量全体の45.4%を占めている。

仙台塩釜港（仙台港区）

（１）輸 出

仙台塩釜港（仙台港区）主要輸出貨物前年比較表（８１品目）

品 種	平成25年 (A)	構成比 (%)	平成24年 (B)	増減 (A)-(B)	前年比 (%)
合 計	1,638,855	100.0	1,221,124	417,731	134.2
451 ゴ ム 製 品	303,190	18.5	283,642	19,548	106.9
321 石 油 製 品	302,996	18.5	128,135	174,861	236.5
222 鋼 材	226,533	13.8	201,201	25,332	112.6
351 化 学 薬 品	151,055	9.2	136,538	14,517	110.6
491 再 利 用 資 材	143,667	8.8	96,232	47,435	149.3
381 紙 ・ パ ル プ	93,997	5.7	34,680	59,317	271.0
そ の 他	417,417	25.5	340,696	76,721	122.5

輸出は 1,638,855 トンで、貨物量全体の 4.3%であり、前年と比較すると 417,731 トン（34.2%）増加している。

主な品種は、ゴム製品、石油製品、鋼材であり、それらで輸出全体の 50.8%を占めている。

（２）輸 入

仙台塩釜港（仙台港区）主要輸入貨物前年比較表（８１品目）

品 種	平成25年 (A)	構成比 (%)	平成24年 (B)	増減 (A)-(B)	前年比 (%)
合 計	8,694,091	100.0	8,078,161	615,930	107.6
171 原 油	5,469,937	62.9	5,167,631	302,306	105.8
323 LPG(液化石油ガス)	762,475	8.8	748,618	13,857	101.9
321 石 油 製 品	491,370	5.7	200,013	291,357	245.7
131 石 炭	279,415	3.2	358,755	△ 79,340	77.9
092 製 材	192,172	2.2	119,279	72,893	161.1
322 LNG(液化天然ガス)	166,078	1.9	149,400	16,678	111.2
そ の 他	1,332,644	15.3	3,591,566	△ 2,258,922	37.1

輸入は 8,694,091 トンで、貨物量全体の 22.6%を占めており、前年と比較して 615,930 トン（7.6%）増加している。

主な品種は、原油、LPG、石油製品であり、それらで輸入全体の 77.4%を占めている。

(3) 移 出

仙台塩釜港（仙台区）主要移出貨物前年比較表（81品目）

品 種	平成25年 (A)	構成比 (%)	平成24年 (B)	増減 (A)-(B)	前年比 (%)
合 計	13,303,185	100.0	13,559,191	△ 256,006	98.1
252 完 成 自 動 車	5,445,789	40.9	5,687,540	△ 241,751	95.7
999 自航（フェリー）	4,282,635	32.2	4,117,020	165,615	104.0
311 重 油	1,023,645	7.7	808,680	214,965	126.6
381 紙 ・ パ ル プ	604,904	4.5	508,818	96,086	118.9
451 ゴ ム 製 品	516,613	3.9	465,857	50,756	110.9
321 石 油 製 品	485,670	3.7	1,035,010	△ 549,340	46.9
そ の 他	943,929	7.1	936,266	7,663	100.8

移出は 13,303,185 トンで、貨物量全体の 34.6%を占めており、前年と比較して 256,006 トン（1.9%）減少している。そのうち、完成自動車は移出全体の 40.9%であり、前年と比較して 241,751 トン（4.3%）減少している。

自航を除いた主な品種は、完成自動車、重油、紙・パルプであり、それらで移出全体の 53.1%を占めている。

(4) 移 入

仙台塩釜港（仙台区）主要移入貨物前年比較表（81品目）

品 種	平成25年 (A)	構成比 (%)	平成24年 (B)	増減 (A)-(B)	前年比 (%)
合 計	14,866,016	100.0	13,079,783	1,786,233	113.7
999 自航（フェリー）	4,891,795	32.9	4,764,965	126,830	102.7
252 完 成 自 動 車	4,205,892	28.3	3,792,823	413,069	110.9
281 セ メ ン ト	1,471,723	9.9	1,020,884	450,839	144.2
321 石 油 製 品	921,852	6.2	669,319	252,533	137.7
222 鋼 材	805,857	5.4	736,003	69,854	109.5
381 紙 ・ パ ル プ	599,096	4.0	561,019	38,077	106.8
そ の 他	1,969,801	13.3	1,534,770	435,031	128.3

移入は 14,866,016 トンで、貨物量全体の 38.6%を占めており、前年と比較し 1,786,233 トン（13.7%）増加している。そのうち、自航（フェリー）が移入全体の 32.9%であり、前年と比較して 126,830 トン（2.7%）増加している。

自航を除いた主な品種は、完成自動車、セメント、石油製品であり、それらで移入全体の 44.4%を占めている。

2-3 施設利用の概要

(1) 入港船舶（500 総トン以上の船舶）

仙台塩釜港（仙台港区）入港船舶公専別前年比較表

区 分 年 別	公共埠頭		専用埠頭		公共埠頭の比率 (%)	
	隻 数	総トン数	隻 数	総トン数	隻 数	総トン数
平成25年 (A)	2,497	23,083,030	1,527	12,027,533	62.1	65.7
平成24年 (B)	2,269	22,332,393	1,581	10,315,388	58.9	68.4
増減 (A)-(B)	228	750,637	△ 54	1,712,145	—	—
前年比 (%)	110.0	103.4	96.6	116.6	—	—

※ 自航（フェリー）は含まない。

入港船舶（500 総トン以上）の係留状況について、公共・専用別にみると、公共埠頭が 2,497 隻の利用で全体の 62.1%を占めており、前年と比較して 228 隻（10.0%）増加している。また、専用埠頭は 1,527 隻で全体の 37.9%を占めており、前年と比較して 54 隻（3.4%）減少している。

総トン数については、公共埠頭が 23,083,030 総トンで全体の 65.7%を占めており、前年と比較して 750,637 総トン（3.4%）増加している。また、専用埠頭は 12,027,533 総トンで全体の 34.3%を占めており、前年と比較して 1,712,145 総トン（16.6%）増加している。

(2) 海上出入貨物

仙台塩釜港（仙台港区）海上出入貨物公専別前年比較表

区 分 年 別	公共埠頭	専用埠頭	公共埠頭の比率
	(フレート・トン)	(フレート・トン)	(%)
平成25年 (A)	17,278,663	21,223,484	44.9
平成24年 (B)	16,026,540	19,911,719	44.6
増減 (A)-(B)	1,252,123	1,311,765	—
前年比 (%)	107.8	106.6	—

※ 自航（フェリー）を含む。

取扱貨物量について、公共・専用別にみると、公共埠頭が 17,278,663 トンで全体の 44.9%を占めており、前年と比較して 1,252,123 トン（7.8%）増加している。

また、専用埠頭については、21,223,484 トンで全体の 55.1%を占めており、前年と比較して 1,311,765 トン（6.6%）増加している。

3. 入港船舶

（1）入港船舶年次別表

種 別		平成21年		平成22年		平成23年		平成24年		平成25年	
		隻数	総トン数	隻数	総トン数	隻数	総トン数	隻数	総トン数	隻数	総トン数
商船	外航	716	13,393,097	773	15,714,822	281	4,059,727	627	12,711,384	677	14,377,873
	内航	4,769	17,634,617	4,989	17,366,208	3,093	14,203,019	5,230	20,796,940	5,490	21,620,950
自航	内航	474	6,945,328	478	7,009,406	455	6,827,629	495	7,497,385	507	7,692,169
漁船	内航	11	5,456	6	2,406	8	3,386	10	4,170	9	4,066
避難船	内航	—	—	—	—	—	—	—	—	—	—
その他	内航	1	4,550	1	1,460	13	20,448	10	17,093	3	7,131
外航船		716	13,393,097	773	15,714,822	281	4,059,727	627	12,711,384	677	14,377,873
内航船		5,255	24,589,951	5,474	24,379,480	3,569	21,054,482	5,745	28,315,588	6,009	29,324,316
合 計		5,971	37,983,048	6,247	40,094,302	3,850	25,114,209	6,372	41,026,972	6,686	43,702,189

（2）入港最大船舶年次別表

年 次	船 名	総トン数	国 籍	船 種
平成21年	BRIGHT HARMONY	160,226	パ ナ マ	タ ン カ ー
平成22年	TAKAHASHI	160,295	パ ナ マ	タ ン カ ー
平成23年	PHOENIX VIGOR	160,160	シンガポール	タ ン カ ー
平成24年	TAKAHASHI	160,295	パ ナ マ	タ ン カ ー
平成25年	TAKAHASHI	160,295	パ ナ マ	タ ン カ ー

（３）入港船舶船種別月別表

		合 計		商 船		自 航	漁 船	避難船	その他
		外 航	内 航	外 航	内 航	内 航			
隻 数	合計	677	6,009	677	5,490	507	9	0	3
	1月	52	475	52	447	27	1	-	-
	2月	54	471	54	437	33	-	-	1
	3月	51	519	51	472	46	1	-	-
	4月	58	476	58	433	42	1	-	-
	5月	59	507	59	460	47	-	-	-
	6月	51	526	51	480	45	1	-	-
	7月	59	572	59	524	46	1	-	1
	8月	60	512	60	464	47	1	-	-
	9月	48	452	48	407	43	2	-	-
	10月	56	460	56	417	42	-	-	1
	11月	69	543	69	497	45	1	-	-
	12月	60	496	60	452	44	-	-	-
総 ト ン 数	合計	14,377,873	29,324,316	14,377,873	21,620,950	7,692,169	4,066	0	7,131
	1月	1,127,923	2,035,986	1,127,923	1,618,872	416,713	401	-	-
	2月	1,301,129	2,228,998	1,301,129	1,725,676	500,533	-	-	2,789
	3月	1,207,110	2,626,563	1,207,110	1,929,717	696,347	499	-	-
	4月	1,114,903	2,297,379	1,114,903	1,660,062	636,916	401	-	-
	5月	1,433,649	2,465,023	1,433,649	1,751,056	713,967	-	-	-
	6月	1,292,517	2,646,893	1,292,517	1,964,082	682,410	401	-	-
	7月	1,140,802	2,758,840	1,140,802	2,059,303	696,347	401	-	2,789
	8月	1,167,279	2,419,247	1,167,279	1,704,520	713,967	760	-	-
	9月	747,973	2,440,692	747,973	1,789,037	650,853	802	-	-
	10月	1,012,282	2,370,559	1,012,282	1,735,740	633,266	-	-	1,553
	11月	1,614,376	2,548,383	1,614,376	1,865,572	682,410	401	-	-
	12月	1,217,930	2,485,753	1,217,930	1,817,313	668,440	-	-	-

（４）入港船舶総トン数階級別表

種 別	合 計		30,000総トン以上		10,000総トン以上 30,000総トン未満		6,000総トン以上 10,000総トン未満	
	隻数	総トン数	隻数	総トン数	隻数	総トン数	隻数	総トン数
合 計	6,686	43,702,189	144	10,359,712	1,730	25,396,382	235	2,141,745
外航船	677	14,377,873	142	10,253,358	71	1,538,481	198	1,882,271
内航船	6,009	29,324,316	2	106,354	1,659	23,857,901	37	259,474
外航商船	677	14,377,873	142	10,253,358	71	1,538,481	198	1,882,271
外航自航	-	-	-	-	-	-	-	-
内航商船	5,490	21,620,950	2	106,354	1,152	16,165,732	37	259,474
内航自航	507	7,692,169	-	-	507	7,692,169	-	-
漁 船	9	4,066	-	-	-	-	-	-
避 難 船	-	-	-	-	-	-	-	-
そ の 他	3	7,131	-	-	-	-	-	-

種 別	3,000総トン以上 6,000総トン未満		1,000総トン以上 3,000総トン未満		500総トン以上 1,000総トン未満		5総トン以上 500総トン未満	
	隻数	総トン数	隻数	総トン数	隻数	総トン数	隻数	総トン数
合 計	750	2,968,675	358	779,187	1,272	1,045,022	2,197	1,011,466
外航船	95	358,970	158	334,579	12	10,132	1	82
内航船	655	2,609,705	200	444,608	1,260	1,034,890	2,196	1,011,384
外航商船	95	358,970	158	334,579	12	10,132	1	82
外航自航	-	-	-	-	-	-	-	-
内航商船	655	2,609,705	197	437,477	1,259	1,034,130	2,188	1,008,078
内航自航	-	-	-	-	-	-	-	-
漁 船	-	-	-	-	1	760	8	3,306
避 難 船	-	-	-	-	-	-	-	-
そ の 他	-	-	3	7,131	-	-	-	-

（5）船舶乗降人員年次別表

	平成21年	平成22年	平成23年	平成24年	平成25年
合 計	190,792	183,702	187,097	244,513	230,396
乗込人員	94,487	92,505	96,914	122,143	115,405
上陸人員	96,305	91,197	90,183	122,370	114,991

（6）船舶乗降人員月別表

	合 計	外 国 航 路		内 国 航 路	
		乗込人員	上陸人員	乗込人員	上陸人員
合 計	230,490	0	94	115,405	114,991
1月	12,510	-	-	4,677	7,833
2月	10,158	-	-	4,825	5,333
3月	20,931	-	-	10,302	10,629
4月	18,017	-	-	9,724	8,293
5月	20,725	-	94	10,335	10,296
6月	18,693	-	-	9,856	8,837
7月	26,064	-	-	13,753	12,311
8月	34,762	-	-	17,287	17,475
9月	22,245	-	-	10,873	11,372
10月	17,992	-	-	8,772	9,220
11月	13,923	-	-	6,816	7,107
12月	14,470	-	-	8,185	6,285

4. 海上出入貨物

(1) 海上出入貨物の年次別表

(単位：フレート・トン)

年次	合 計			外 国 貿 易			内 国 貿 易		
	計	輸移出	輸移入	計	輸 出	輸 入	計	移 出	移 入
昭和26年	0	0	0	0	0	0	0	0	0
昭和27年	0	0	0	0	0	0	0	0	0
昭和28年	0	0	0	0	0	0	0	0	0
昭和29年	0	0	0	0	0	0	0	0	0
昭和30年	0	0	0	0	0	0	0	0	0
昭和31年	0	0	0	0	0	0	0	0	0
昭和32年	0	0	0	0	0	0	0	0	0
昭和33年	0	0	0	0	0	0	0	0	0
昭和34年	0	0	0	0	0	0	0	0	0
昭和35年	0	0	0	0	0	0	0	0	0
昭和36年	0	0	0	0	0	0	0	0	0
昭和37年	0	0	0	0	0	0	0	0	0
昭和38年	0	0	0	0	0	0	0	0	0
昭和39年	0	0	0	0	0	0	0	0	0
昭和40年	0	0	0	0	0	0	0	0	0
昭和41年	0	0	0	0	0	0	0	0	0
昭和42年	0	0	0	0	0	0	0	0	0
昭和43年	0	0	0	0	0	0	0	0	0
昭和44年	0	0	0	0	0	0	0	0	0
昭和45年	0	0	0	0	0	0	0	0	0
昭和46年	1,786,721	433,887	1,352,834	1,196,116	0	1,196,116	590,605	433,887	156,718
昭和47年	2,393,562	813,871	1,579,691	1,443,510	0	1,443,510	950,052	813,871	136,181
昭和48年	5,652,081	1,748,365	3,903,716	2,875,606	0	2,875,606	2,776,475	1,748,365	1,028,110
昭和49年	9,256,787	3,251,509	6,005,278	3,676,831	7,798	3,669,033	5,579,956	3,243,711	2,336,245
昭和50年	12,304,030	4,352,796	7,951,234	5,151,415	21,393	5,130,022	7,152,615	4,331,403	2,821,212
昭和51年	11,977,547	4,139,041	7,838,506	4,653,117	129,518	4,523,599	7,324,430	4,009,523	3,314,907
昭和52年	12,408,651	4,588,513	7,820,138	4,378,526	118,365	4,260,161	8,030,125	4,470,148	3,559,977
昭和53年	12,936,001	4,610,893	8,325,108	4,095,934	78,112	4,017,822	8,840,067	4,532,781	4,307,286
昭和54年	15,898,922	5,037,394	10,861,528	5,749,036	76,846	5,672,190	10,149,886	4,960,548	5,189,338
昭和55年	16,873,560	5,210,620	11,662,940	5,153,314	80,057	5,073,257	11,720,246	5,130,563	6,589,683
昭和56年	15,185,277	4,753,557	10,431,720	4,375,896	94,838	4,281,058	10,809,381	4,658,719	6,150,662
昭和57年	15,860,778	4,772,750	11,088,028	4,407,039	66,884	4,340,155	11,453,739	4,705,866	6,747,873
昭和58年	16,136,339	4,899,620	11,236,719	4,729,958	113,445	4,616,513	11,406,381	4,786,175	6,620,206
昭和59年	16,633,877	5,100,775	11,533,102	4,438,140	143,774	4,294,366	12,195,737	4,957,001	7,238,736
昭和60年	17,616,395	5,660,112	11,956,283	4,139,568	153,866	3,985,702	13,476,827	5,506,246	7,970,581
昭和61年	17,877,142	5,272,011	12,605,131	4,639,445	110,733	4,528,712	13,237,697	5,161,278	8,076,419
昭和62年	18,291,269	5,166,743	13,124,526	4,644,666	68,522	4,576,144	13,646,603	5,098,221	8,548,382
昭和63年	19,937,069	5,727,897	14,209,172	4,996,659	14,267	4,982,392	14,940,410	5,713,630	9,226,780
平成元年	24,516,559	7,548,137	16,968,422	5,378,236	16,047	5,362,189	19,138,323	7,532,090	11,606,233
平成2年	26,552,095	8,029,869	18,522,226	5,816,365	10,084	5,806,281	20,735,730	8,019,785	12,715,945
平成3年	27,641,747	8,744,319	18,897,428	5,586,814	31,030	5,555,784	22,054,933	8,713,289	13,341,644
平成4年	27,605,925	8,387,216	19,218,709	6,386,226	18,843	6,367,383	21,219,699	8,368,373	12,851,326
平成5年	29,204,171	9,257,798	19,946,373	7,040,488	19,309	7,021,179	22,163,683	9,238,489	12,925,194
平成6年	29,219,427	9,321,147	19,898,280	6,778,438	48,559	6,729,879	22,440,989	9,272,588	13,168,401
平成7年	32,152,132	10,759,844	21,392,288	6,668,404	80,251	6,588,153	25,483,728	10,679,593	14,804,135
平成8年	32,819,196	10,705,347	22,113,849	7,103,881	101,309	7,002,572	25,715,315	10,604,038	15,111,277
平成9年	33,183,082	11,210,126	21,972,956	7,697,943	316,523	7,381,420	25,485,139	10,893,603	14,591,536
平成10年	31,911,116	10,928,686	20,982,430	7,703,266	404,096	7,299,170	24,207,850	10,524,590	13,683,260
平成11年	31,805,181	10,747,703	21,057,478	7,986,331	540,640	7,445,691	23,818,850	10,207,063	13,611,787
平成12年	32,680,095	10,903,313	21,776,782	7,090,794	610,788	6,480,006	25,589,301	10,292,525	15,296,776
平成13年	33,098,755	10,708,682	22,390,073	7,819,210	766,204	7,053,006	25,279,545	9,942,478	15,337,067
平成14年	32,051,309	10,679,284	21,372,025	8,308,582	1,022,897	7,285,685	23,742,727	9,656,387	14,086,340
平成15年	33,782,012	11,897,793	21,884,219	8,450,354	1,001,807	7,448,547	25,331,658	10,895,986	14,435,672
平成16年	34,750,770	12,310,128	22,440,642	8,812,096	1,149,454	7,662,642	25,938,674	11,160,674	14,778,000
平成17年	35,332,084	12,594,693	22,737,391	8,798,312	1,182,865	7,615,447	26,533,772	11,411,828	15,121,944
平成18年	36,942,633	13,940,876	23,001,757	8,761,148	1,177,003	7,584,145	28,181,485	12,763,873	15,417,612
平成19年	38,903,812	15,559,040	23,344,772	8,575,330	1,314,580	7,260,750	30,328,482	14,244,460	16,084,022
平成20年	35,912,847	13,912,151	22,000,696	8,435,945	1,426,076	7,009,869	27,476,902	12,486,075	14,990,827
平成21年	30,983,578	11,705,446	19,278,132	8,296,675	1,595,186	6,701,489	22,686,903	10,110,260	12,576,643
平成22年	33,315,840	12,697,242	20,618,598	9,917,541	1,876,064	8,041,477	23,398,299	10,821,178	12,577,121
平成23年	22,060,159	9,519,196	12,540,963	2,886,586	623,503	2,263,083	19,173,573	8,895,693	10,277,880
平成24年	35,938,259	14,780,315	21,157,944	9,299,285	1,221,124	8,078,161	26,638,974	13,559,191	13,079,783
平成25年	38,502,147	14,942,040	23,560,107	10,332,946	1,638,855	8,694,091	28,169,201	13,303,185	14,866,016

仙台塩釜港（仙台区）

(2) 海上出入貨物の品別公共・専用別表

(単位：フレート・トン)

総括表	区分	合計	外		内			
			計	輸出	輸入	計	移出	移入
			公共	フェリー貨物を除く	29,327,717	10,332,946	1,638,855	8,694,091
専用	フェリー貨物を除く	12,049,054	7,634,017	736,764	6,897,253	4,415,037	2,175,692	2,239,345
合計	フェリー貨物を除く	38,502,147	10,332,946	1,638,855	8,694,091	23,169,201	13,303,185	14,866,016
	含む	17,278,663	2,698,929	902,091	1,796,838	14,579,734	6,844,858	7,734,876
	含む	17,278,663	2,698,929	902,091	1,796,838	14,579,734	6,844,858	7,734,876
	含む	21,223,484	7,634,017	736,764	6,897,253	13,589,467	6,458,327	7,131,140

(単位：フレート・トン)

品類・品種別	合計	公					専				
		計	輸出	輸入	移出	移入	計	輸出	輸入	移出	移入
合計	38,502,147	17,278,663	902,091	1,796,838	6,844,858	7,734,876	21,223,484	736,764	6,897,253	6,458,327	7,131,140
011	麦	50,554	50,554	0	573	0	49,981	0	0	0	0
021	米	46,267	46,267	15,826	20,052	2,622	7,767	0	0	0	0
022	とうもろこし	909	909	0	26	0	883	0	0	0	0
023	豆	9,365	9,365	0	7,526	0	1,839	0	0	0	0
024	その他雑穀	154,090	154,090	0	123,277	1,000	29,813	0	0	0	0
031	野菜・果物	29,022	29,022	707	19,331	0	8,984	0	0	0	0
041	綿	3,268	3,268	0	3,268	0	0	0	0	0	0
051	その他農産品	9,877	9,877	0	8,002	0	1,875	0	0	0	0
061	羊	0	0	0	0	0	0	0	0	0	0
071	その他畜産品	5,999	5,999	0	3,748	35	2,216	0	0	0	0
081	水産	184,005	184,005	15,383	62,312	55,199	51,111	0	0	0	0
091	原木	2,668	2,668	0	2,668	0	0	0	0	0	0
092	製材	332,912	332,912	511	192,172	224	140,005	0	0	0	0
101	樹脂類	36,194	36,194	0	21,631	0	14,563	0	0	0	0
111	木材チップ	70	70	0	70	0	0	0	0	0	0
112	その他林産品	5,113	5,113	0	4,584	0	529	0	0	0	0
121	薪炭	2,504	2,504	0	2,176	0	328	0	0	0	0
131	石炭	282,967	281,467	176	277,915	0	3,376	1,500	0	1,500	0
141	鉄鉱	4,344	4,344	0	2,700	176	1,468	0	0	0	0
151	金鉱	28,475	28,475	52	26,440	484	1,499	0	0	0	0
161	砂利・砂	323,855	284,747	0	308	3,518	280,921	39,108	0	0	39,108
162	石材	10,206	10,206	135	6,328	0	3,743	0	0	0	0
171	原油	5,634,567	0	0	0	0	5,634,567	0	5,469,937	0	164,630
181	りん鉱石	0	0	0	0	0	0	0	0	0	0
191	石灰	53	53	0	53	0	0	0	0	0	0
201	原塩	158	158	0	158	0	0	0	0	0	0
211	非金属鉱物	50,597	49,954	4,799	41,146	2,797	1,212	643	0	0	643
221	鉄鋼	167,012	30,820	436	3,394	26,859	131	136,192	0	0	6,679
222	鋼材	1,336,461	326,926	15,135	57,105	12,077	242,609	1,009,535	211,398	1,843	233,046
231	非鉄金属	12,307	12,307	2,508	9,773	0	26	0	0	0	0
241	金属製車両	35,913	35,913	2,074	30,727	729	2,383	0	0	0	0
251	鉄道車両	4,775	4,775	0	0	125	4,650	0	0	0	0
252	完成自動車	9,652,104	9,652,104	44	379	5,445,789	4,205,892	0	0	0	0
253	その他輸送車両	2,458	2,458	389	780	0	1,289	0	0	0	0
254	二輪自動車	361	361	0	317	0	44	0	0	0	0
255	自動車部品	184,684	184,684	44,120	45,187	25,944	69,433	0	0	0	0
256	その他輸送用機械	27,805	27,805	44	24,440	2,689	632	0	0	0	0
261	産業機械	40,514	40,003	16,521	18,881	936	3,665	511	0	0	511
262	電気機械	113,011	113,011	30,349	44,162	12,603	25,897	0	0	0	0
263	測量・光学・医療用器械	1,857	1,857	0	578	0	1,279	0	0	0	0
264	事務用機器	15,934	15,934	14,295	1,305	193	141	0	0	0	0
265	その他機械	543	543	44	379	0	120	0	0	0	0
271	陶磁器	1,681	1,681	0	1,603	0	78	0	0	0	0
281	セメント	1,471,854	1,471,854	0	131	0	1,471,723	0	0	0	0
291	ガラス類	17,395	17,395	684	3,900	0	12,811	0	0	0	0
301	窯業	20,635	20,635	528	12,094	0	8,013	0	0	0	0
311	重油	1,264,464	2,990	0	0	1,990	1,000	1,261,474	71,649	0	1,021,655
321	石油製品	2,201,888	3,942	618	2,662	0	662	2,197,946	302,378	488,708	485,670
322	LNG(液化天然ガス)	166,122	122	44	78	0	166,000	0	166,000	0	0
323	LPG(液化石油ガス)	956,690	841	0	841	0	955,849	4,500	761,634	125,375	64,340
324	その他石油製品	63,605	12,135	5,588	5,016	158	1,373	51,470	0	0	40,080
331	クス	6,914	5,283	0	5,239	0	44	1,631	0	1,631	0
341	石炭製品	114	114	0	114	0	0	0	0	0	0
351	化学薬品	569,311	120,372	4,216	44,100	1,878	70,178	448,939	146,839	6,000	260,160
361	化学肥料	5,450	5,450	0	4,949	0	501	0	0	0	0
371	染料・塗料・合成樹脂等	154,457	154,457	53,962	80,070	7,691	12,734	0	0	0	0
381	紙・パルプ	1,346,751	1,346,751	93,997	48,754	604,904	599,096	0	0	0	0
391	糸及び紡績半製品	8,208	8,208	71	2,897	0	5,240	0	0	0	0
401	その他繊維工業品	21,100	21,100	88	19,953	44	1,015	0	0	0	0
411	砂糖	1,482	1,482	0	1,449	0	33	0	0	0	0
421	製造食品	60,639	60,639	593	42,157	618	17,271	0	0	0	0
422	飲料	48,168	48,168	0	43,470	0	4,698	0	0	0	0
423	水	26,202	23,175	0	1,131	19,518	2,526	3,027	0	0	3,027
424	たばこ	0	0	0	0	0	0	0	0	0	0
425	その他食料工業品	58,892	57,815	53	16,123	190	41,449	1,077	0	0	1,077
431	がら	2,781	2,781	0	1,320	0	1,461	0	0	0	0
441	衣服・身用品・はきもの	65,673	65,673	6,575	56,656	692	1,750	0	0	0	0
442	文房具・運動娯楽用品・楽器	22,265	22,265	1,584	12,283	1,747	6,651	0	0	0	0
443	家具・装飾品	55,761	55,761	246	49,905	140	5,470	0	0	0	0
444	その他日用品	87,896	87,896	8,704	64,162	10,834	4,196	0	0	0	0
451	ゴム製品	868,299	868,299	303,190	34,254	516,613	14,242	0	0	0	0
461	木製	166,814	166,814	840	49,955	869	115,150	0	0	0	0
471	その他製造工業品	34,519	34,519	8,385	23,880	1,942	312	0	0	0	0
481	金属	264,676	125,091	92,194	1,236	29,864	1,797	139,585	0	0	139,585
491	再利用資材	148,496	148,496	143,667	824	3,829	176	0	0	0	0
501	動植物性製造飼肥料	234,102	234,102	783	79,234	3,077	151,008	0	0	0	0
511	廃棄物	34,502	34,502	0	0	29,534	4,968	0	0	0	0
521	廃土	0	0	0	0	0	0	0	0	0	0
531	輸送用容器	56,191	56,191	11,801	16,291	11,973	16,126	0	0	0	0
541	取合せ品	0	0	0	0	0	0	0	0	0	0
999	分類不能のもの	9,942	9,942	132	6,236	2,754	820	0	0	0	0
	フェリー	9,174,430	0	0	0	0	0	9,174,430	0	0	4,282,635
											4,891,795

(3) 海上出入貨物の品種別外貿・内貿別表

(単位：フレート・トン)

品 類 ・ 品 種 別	合 計			外 国 貿 易			内 国 貿 易		
	計	輸移出	輸移入	計	輸 出	輸 入	計	移 出	移 入
合 計	38,502,147	14,942,040	23,560,107	10,332,946	1,638,855	8,694,091	28,169,201	13,303,185	14,866,016
(1) 農水産品	493,356	90,772	402,584	280,031	31,916	248,115	213,325	58,856	154,469
011 麦	50,554	0	50,554	573	0	573	49,981	0	49,981
021 米	46,267	18,448	27,819	35,878	15,826	20,052	10,389	2,622	7,767
022 と う も ろ こ し	909	0	909	26	0	26	883	0	883
023 豆	9,365	0	9,365	7,526	0	7,526	1,839	0	1,839
024 そ の 他 雑 穀	154,090	1,000	153,090	123,277	0	123,277	30,813	1,000	29,813
031 野 菜 ・ 果 物	29,022	707	28,315	20,038	707	19,331	8,984	0	8,984
041 綿 花	3,268	0	3,268	3,268	0	3,268	0	0	0
051 そ の 他 農 産 品	9,877	0	9,877	8,002	0	8,002	1,875	0	1,875
061 羊 毛	0	0	0	0	0	0	0	0	0
071 そ の 他 畜 産 品	5,999	35	5,964	3,748	0	3,748	2,251	35	2,216
081 水 産 品	184,005	70,582	113,423	77,695	15,383	62,312	106,310	55,199	51,111
(2) 林産品	379,461	735	378,726	223,812	511	223,301	155,649	224	155,425
091 原 木	2,668	0	2,668	2,668	0	2,668	0	0	0
092 製 材	332,912	735	332,177	192,683	511	192,172	140,229	224	140,005
101 樹 脂 類	36,194	0	36,194	21,631	0	21,631	14,563	0	14,563
111 木 材 チ ッ プ	70	0	70	70	0	70	0	0	0
112 そ の 他 林 産 品	5,113	0	5,113	4,584	0	4,584	529	0	529
121 薪 炭	2,504	0	2,504	2,176	0	2,176	328	0	328
(3) 鉱産品	6,335,222	12,137	6,323,085	5,831,647	5,162	5,826,485	503,575	6,975	496,600
131 石 炭	282,967	176	282,791	279,591	176	279,415	3,376	0	3,376
141 鉄 鉱 石	4,344	176	4,168	2,700	0	2,700	1,644	176	1,468
151 金 属 鉱 石	28,475	536	27,939	26,492	52	26,440	1,983	484	1,499
161 砂 利 ・ 砂	323,855	3,518	320,337	308	0	308	323,547	3,518	320,029
162 石 材	10,206	135	10,071	6,463	135	6,328	3,743	0	3,743
171 原 油	5,634,567	0	5,634,567	5,469,937	0	5,469,937	164,630	0	164,630
181 り ん 鉱 石	0	0	0	0	0	0	0	0	0
191 石 灰	53	0	53	53	0	53	0	0	0
201 原 塩	158	0	158	158	0	158	0	0	0
211 非 金 属 鉱 物	50,597	7,596	43,001	45,945	4,799	41,146	4,652	2,797	1,855
(4) 金属機械工業品	11,595,739	6,105,026	5,490,713	576,607	337,357	239,250	11,019,132	5,767,669	5,251,463
221 鉄 鋼	167,012	33,974	133,038	3,830	436	3,394	163,182	33,538	129,644
222 鋼 材	1,336,461	471,656	864,805	285,481	226,533	58,948	1,050,980	245,123	805,857
231 非 鉄 金 属	12,307	2,508	9,799	12,281	2,508	9,773	0	0	26
241 金 属 製 品	35,913	2,803	33,110	32,801	2,074	30,727	3,112	729	2,383
251 鉄 道 車 両	4,775	125	4,650	0	0	0	4,775	125	4,650
252 完 成 自 動 車	9,652,104	5,445,833	4,206,271	423	44	379	9,651,681	5,445,789	4,205,892
253 そ の 他 輸 送 用 車 両	2,458	389	2,069	1,169	389	780	1,289	0	1,289
254 二 輪 自 動 車	361	0	361	317	0	317	44	0	44
255 自 動 車 部 品	184,684	70,064	114,620	89,307	44,120	45,187	95,377	25,944	69,433
256 そ の 他 輸 送 用 機 械	27,805	2,733	25,072	24,484	44	24,440	3,321	2,689	632
261 産 業 機 械	40,514	17,457	23,057	35,402	16,521	18,881	5,112	936	4,176
262 電 気 機 械	113,011	42,952	70,059	74,511	30,349	44,162	38,500	12,603	25,897
263 測 量 ・ 光 学 ・ 医 療 用 器 械	1,857	0	1,857	578	0	578	1,279	0	1,279
264 事 務 用 機 器	15,934	14,488	1,446	15,600	14,295	1,305	334	193	141
265 そ の 他 機 械	543	44	499	423	44	379	120	0	120
(5) 化学工業品	6,900,580	2,535,663	4,364,917	2,175,776	591,006	1,584,770	4,724,804	1,944,657	2,780,147
271 陶 磁 器	1,681	0	1,681	1,603	0	1,603	78	0	78
281 セ メ ン ト	1,471,854	0	1,471,854	131	0	131	1,471,723	0	1,471,723
291 ガ ラ ス 類	17,395	684	16,711	4,584	684	3,900	12,811	0	12,811
301 窯 業 品	20,635	528	20,107	12,622	528	12,094	8,013	0	8,013
311 重 油	1,264,464	1,095,294	169,170	71,649	71,649	0	1,192,815	1,023,645	169,170
321 石 油 製 品	2,201,888	788,666	1,413,222	794,366	302,996	491,370	1,407,522	485,670	921,852
322 L N G (液 化 天 然 ガ ス)	166,122	44	166,078	166,122	44	166,078	0	0	0
323 L P G (液 化 石 油 ガ ス)	956,690	129,875	826,815	766,975	4,500	762,475	189,715	125,375	64,340
324 そ の 他 石 油 製 品	63,605	45,826	17,779	10,604	5,588	5,016	53,001	40,238	12,763
331 コ ー ク ス	6,914	0	6,914	6,870	0	6,870	44	0	44
341 石 炭 製 品	114	0	114	114	0	114	0	0	0
351 化 学 薬 品	569,311	413,093	156,218	201,155	151,055	50,100	368,156	262,038	106,118
361 化 学 肥 料	5,450	0	5,450	4,949	0	4,949	501	0	501
371 染料・塗料・合成樹脂等	154,457	61,653	92,804	134,032	53,962	80,070	20,425	7,691	12,734
(6) 軽工業品	1,571,442	723,103	848,339	270,736	94,802	175,934	1,300,706	628,301	672,405
381 紙 ・ パ ル プ	1,346,751	698,901	647,850	142,751	93,997	48,754	1,204,004	604,904	599,096
391 糸 及 び 紡 績 半 製 品	8,208	71	8,137	2,968	71	2,897	5,240	0	5,240
401 そ の 他 織 維 工 業 品	21,100	132	20,968	20,041	88	19,953	1,059	44	1,015
411 砂 糖	1,482	0	1,482	1,449	0	1,449	33	0	33
421 製 造 食 品	60,639	1,211	59,428	42,750	593	42,157	17,889	618	17,271
422 飲 料	48,168	0	48,168	43,470	0	43,470	4,698	0	4,698
423 水	26,202	22,545	3,657	1,131	0	1,131	25,071	22,545	2,526
424 た ば こ	0	0	0	0	0	0	0	0	0
425 そ の 他 食 料 工 業 品	58,892	243	58,649	16,176	53	16,123	42,716	190	42,526
(7) 雑工業品	1,304,008	862,361	441,647	621,939	329,524	292,415	682,069	532,837	149,232
431 が ん 具	2,781	0	2,781	1,320	0	1,320	1,461	0	1,461
441 衣 服 ・ 身 體 品 ・ は き も の	65,673	7,267	58,406	63,231	6,575	56,656	2,442	692	1,750
442 文 房 具 ・ 運 動 娯 楽 用 品 ・ 楽 器	22,265	3,331	18,934	13,867	1,584	12,283	8,398	1,747	6,651
443 家 具 装 備 品	55,761	386	55,375	50,151	246	49,905	5,610	140	5,470
444 そ の 他 日 用 品	87,896	19,538	68,358	72,866	8,704	64,162	15,030	10,834	4,196
451 ゴ ム 製 品	868,299	819,803	48,496	337,444	303,190	34,254	530,855	516,613	14,242
461 木 製 品	166,814	1,709	165,105	50,795	840	49,955	116,019	869	115,150
471 そ の 他 製 造 工 業 品	34,519	10,327	24,192	32,265	8,385	23,880	2,254	1,942	312
(8) 特殊品	737,967	326,722	411,245	346,030	248,445	97,585	391,937	78,277	313,660
481 金 属 く ず	264,676	122,058	142,618	93,430	92,194	1,236	171,246	29,864	141,382
491 再 利 用 資 材	148,496	147,496	1,000	144,491	143,667	824	4,005	3,829	176
501 動 植 物 性 製 造 飼 肥 料	234,102	3,860	230,242	80,017	783	79,234	154,085	3,077	151,008
511 廃 棄 物	34,502	29,534	4,968	0	0	0	34,502	29,534	4,968
512 廃 土 砂	0	0	0	0	0	0	0	0	0
521 輸 送 用 容 器	56,191	23,774	32,417	28,092	11,801	16,291	28,099	11,973	16,126
531 取 合 せ	0	0	0	0	0	0	0	0	0
541 分類不能のもの	9,942	2,886	7,056	6,368	132	6,236	3,574	2,754	820
999 フ ェ リ ー	9,174,430	4,282,635	4,891,795	0	0	0	9,174,430	4,282,635	4,891,795

仙台塩釜港（仙台区）

(4) 海上出入貨物品種別月別表（輸出）

(単位：フレート・トン)

品 類 ・ 品 種 別	合 計	1月	2月	3月	4月	5月	6月	7月	8月	9月	10月	11月	12月
(合) 計	1,638,855	111,785	147,528	160,138	140,948	151,744	183,341	115,260	139,132	104,891	93,236	142,579	148,273
(1) 農水産品	31,916	1,443	1,742	738	750	1,801	1,545	6,712	7,515	511	6,037	1,393	1,729
011 麦	0	0	0	0	0	0	0	0	0	0	0	0	0
021 米	15,826	0	0	0	0	0	0	5,684	5,000	0	5,142	0	0
022 とうもろこし	0	0	0	0	0	0	0	0	0	0	0	0	0
023 豆	0	0	0	0	0	0	0	0	0	0	0	0	0
024 その他雑穀	0	0	0	0	0	0	0	0	0	0	0	0	0
031 野菜・果物	707	0	0	0	0	0	0	0	79	105	124	167	232
041 綿花	0	0	0	0	0	0	0	0	0	0	0	0	0
051 その他農産品	0	0	0	0	0	0	0	0	0	0	0	0	0
061 羊毛	0	0	0	0	0	0	0	0	0	0	0	0	0
071 その他畜産品	0	0	0	0	0	0	0	0	0	0	0	0	0
081 水産品	15,383	1,443	1,742	738	750	1,801	1,545	1,028	2,436	406	771	1,226	1,497
(2) 林産品	511	0	0	0	0	26	221	176	0	0	88	0	0
091 原木	0	0	0	0	0	0	0	0	0	0	0	0	0
092 製材	511	0	0	0	0	26	221	176	0	0	88	0	0
101 樹脂類	0	0	0	0	0	0	0	0	0	0	0	0	0
111 木材チップ	0	0	0	0	0	0	0	0	0	0	0	0	0
112 その他林産品	0	0	0	0	0	0	0	0	0	0	0	0	0
121 薪炭	0	0	0	0	0	0	0	0	0	0	0	0	0
(3) 鉱産品	5,162	0	26	0	332	865	621	605	342	742	619	534	476
131 石炭	176	0	0	0	0	0	0	0	0	0	176	0	0
141 鉄鉱石	0	0	0	0	0	0	0	0	0	0	0	0	0
151 金 属 鉱 石	52	0	0	0	0	52	0	0	0	0	0	0	0
161 砂利・砂	0	0	0	0	0	0	0	0	0	0	0	0	0
162 石 材	135	0	0	0	135	0	0	0	0	0	0	0	0
171 原油	0	0	0	0	0	0	0	0	0	0	0	0	0
181 りん鉱石	0	0	0	0	0	0	0	0	0	0	0	0	0
191 石灰石	0	0	0	0	0	0	0	0	0	0	0	0	0
201 原 塩	0	0	0	0	0	0	0	0	0	0	0	0	0
211 非 金 属 鉱 物	4,799	0	26	0	197	813	621	605	342	742	443	534	476
(4) 金属機械工業品	337,357	15,422	26,899	31,102	25,456	33,817	28,151	27,337	25,263	35,360	21,496	37,971	29,083
221 鉄 鋼	436	0	26	0	0	52	0	0	52	26	0	78	202
222 鋼 材	226,533	9,171	17,772	22,357	16,388	25,925	18,257	18,986	16,069	22,939	11,826	28,440	18,403
231 非鉄金属	2,508	498	883	247	176	35	247	212	26	61	0	35	88
241 金属製品	2,074	247	116	26	26	0	105	166	238	140	172	539	299
251 鉄道車両	0	0	0	0	0	0	0	0	0	0	0	0	0
252 完成自動車	44	0	0	0	0	0	44	0	0	0	0	0	0
253 その他輸送車両	389	0	0	0	0	0	0	0	0	0	0	106	283
254 二輪自動車	0	0	0	0	0	0	0	0	0	0	0	0	0
255 自動車部品	44,120	2,169	3,462	3,974	5,683	4,635	3,856	3,113	2,911	3,484	3,494	3,393	3,946
256 その他輸送用機械	44	44	0	0	0	0	0	0	0	0	0	0	0
261 産業機械	16,521	570	1,485	1,116	659	525	1,173	2,314	1,416	2,648	2,585	1,026	1,004
262 電気機械	30,349	2,638	2,351	2,924	2,441	2,560	2,884	1,376	2,588	3,140	2,546	2,352	2,549
263 測量・光学・医療用器械	0	0	0	0	0	0	0	0	0	0	0	0	0
264 事務用機器	14,295	41	804	458	83	85	1,585	1,170	1,963	2,922	873	2,002	2,309
265 その他機械	44	44	0	0	0	0	0	0	0	0	0	0	0
(5) 化学工業品	591,006	52,429	62,777	61,643	56,916	64,772	96,201	20,309	52,394	16,120	7,046	47,293	53,106
271 陶 器	0	0	0	0	0	0	0	0	0	0	0	0	0
281 セメント	0	0	0	0	0	0	0	0	0	0	0	0	0
291 ガラス類	684	106	0	26	0	0	26	238	158	26	52	26	26
301 薬 品	528	0	44	88	88	44	44	44	0	44	44	88	0
311 重 油	71,649	0	20,000	13,371	0	16,330	21,948	0	0	0	0	0	0
321 石油製品	302,996	28,028	31,052	30,731	35,578	29,580	55,231	105	35,494	52	71	26,253	30,821
322 LNG(液化天然ガス)	44	0	0	0	0	0	0	0	0	0	0	44	0
323 LPG(液化石油ガス)	4,500	0	0	0	1,500	1,500	0	0	0	1,500	0	0	0
324 その他石油製品	5,588	396	644	396	686	528	510	308	132	334	396	730	528
331 コークス	0	0	0	0	0	0	0	0	0	0	0	0	0
341 石炭製品	0	0	0	0	0	0	0	0	0	0	0	0	0
351 化学薬品	151,055	21,761	7,576	11,701	14,224	12,269	14,180	14,098	13,775	9,761	1,431	14,320	15,959
361 化学肥料	0	0	0	0	0	0	0	0	0	0	0	0	0
371 染料・塗料・合成樹脂等	53,962	2,138	3,461	5,330	4,840	4,521	4,262	5,516	2,835	4,403	5,052	5,832	5,772
(6) 軽工業品	94,802	4,614	7,846	7,417	6,388	10,102	7,882	8,411	7,678	6,618	8,950	8,571	10,325
381 紙・パルプ	93,997	4,553	7,846	7,398	6,317	10,040	7,829	8,279	7,678	6,538	8,932	8,518	10,069
391 糸及び紡績半製品	71	0	0	0	71	0	0	0	0	0	0	0	0
401 その他繊維工業品	88	0	0	0	0	44	0	0	0	44	0	0	0
411 砂 糖	0	0	0	0	0	0	0	0	0	0	0	0	0
421 製造食品	593	61	0	19	0	18	53	132	0	18	18	18	256
422 飲 料	0	0	0	0	0	0	0	0	0	0	0	0	0
423 水	0	0	0	0	0	0	0	0	0	0	0	0	0
424 たばこ	0	0	0	0	0	0	0	0	0	0	0	0	0
425 その他食料工業品	53	0	0	0	0	0	0	0	0	18	0	35	0
(7) 雑工業品	329,524	22,872	26,255	31,136	23,424	18,862	29,521	34,173	26,098	30,384	26,669	29,136	30,994
431 が ん 具	0	0	0	0	0	0	0	0	0	0	0	0	0
441 衣服・身用品・はきもの	6,575	275	307	203	275	483	580	642	387	557	698	1,263	905
442 文房具・運動娯楽用品・楽器	1,584	185	352	0	132	132	272	88	0	26	309	44	44
443 家具 装 備 品	246	0	176	26	0	0	0	0	0	26	0	18	0
444 その他日用品	8,704	423	899	669	772	686	774	880	626	712	776	898	589
451 ゴム製品	303,190	21,388	23,113	28,823	21,902	16,856	27,684	32,168	24,559	28,256	24,072	26,240	28,129
461 木 製 品	840	0	0	54	71	141	18	0	35	0	71	159	291
471 その他製造工業品	8,385	601	1,408	1,361	272	564	193	395	491	807	743	514	1,036
(8) 特殊品	248,445	15,005	21,983	28,102	27,682	21,499	19,199	17,537	19,842	15,156	22,243	17,637	22,560
481 金 属 く ザ	92,194	8,066	9,731	5,991	10,986	4,418	7,574	3,785	8,656	5,464	8,351	8,745	10,427
491 再利用資材	143,667	5,892	11,495	20,473	15,975	16,087	10,587	12,415	10,060	8,388	12,703	8,074	11,518
501 動植物性製造飼肥料	783	26	53	0	70	52	53	0	0	0	335	194	0
511 廃 棄 物	0	0	0	0	0	0	0	0	0	0	0	0	0
512 廃 土 物	0	0	0	0	0	0	0	0	0	0	0	0	0
521 輸送用容器	11,801	1,021	704	1,638	651	942	985	1,337	1,126	1,304	854	624	615
531 取 合 せ 品	0	0	0	0	0	0	0	0	0	0	0	0	0
541 分類不能のもの	132	0	0 </										

(5) 海上出入貨物品種別月別表（輸入）

(単位：フレート・トン)

品 類 ・ 品 種 別	合 計	1月	2月	3月	4月	5月	6月	7月	8月	9月	10月	11月	12月
(合) 計	8,694,091	784,684	805,201	844,170	588,539	758,519	836,507	701,940	830,473	339,092	536,660	874,186	794,120
(1) 農水産品	248,115	6,782	27,071	6,400	27,050	33,860	13,072	28,860	37,589	11,004	35,876	10,838	9,713
011 麦	573	0	0	44	0	529	0	0	0	0	0	0	0
021 米	20,052	0	0	0	0	5,000	5,000	6,000	52	0	0	4,000	0
022 とうもろこし	26	0	0	0	0	0	0	26	0	0	0	0	0
023 豆	7,526	105	1,261	630	1,577	727	567	144	1,482	289	378	103	263
024 その他雑穀類	123,277	0	21,026	26	18,840	20,105	79	14,122	23,148	131	25,132	246	422
031 野菜・果物	19,331	1,386	1,242	1,047	1,545	2,041	1,890	1,737	1,427	1,688	1,870	1,089	2,369
041 綿	3,268	185	26	132	132	132	0	397	264	529	158	317	996
051 その他農産品	8,002	267	246	317	595	1,316	859	653	591	1,582	539	439	598
061 羊	0	0	0	0	0	0	0	0	0	0	0	0	0
071 その他畜産品	3,748	256	287	167	281	148	275	159	79	347	647	551	551
081 水産品	62,312	4,583	2,983	4,037	4,080	3,862	4,402	5,622	10,546	6,438	7,152	4,093	4,514
(2) 林産品	223,301	14,880	12,124	15,778	13,591	20,939	18,662	22,936	22,126	24,772	19,062	22,010	16,421
091 原木	2,668	0	0	0	0	0	2,642	0	0	26	0	0	0
092 製材	192,172	10,895	9,758	12,962	10,696	19,217	14,292	21,064	19,718	22,969	16,413	19,533	14,655
101 樹脂	21,631	1,640	1,603	2,077	2,648	1,210	1,606	1,358	2,197	1,491	2,316	2,169	1,316
111 木材チップ	70	0	26	0	0	0	0	44	0	0	0	0	0
112 その他林産品	4,584	2,036	737	567	247	240	70	224	44	32	78	35	274
121 薪炭	2,176	309	0	172	0	272	52	246	167	254	255	273	176
(3) 鉱産品	5,826,485	528,130	542,752	573,532	325,587	511,687	700,249	500,979	563,592	154,899	285,942	608,662	530,474
131 石炭	279,415	211	16,641	50,054	45,025	3,325	48,393	0	68,057	207	47,186	316	0
141 鉄鉱石	2,700	26	0	53	1,004	265	0	313	608	26	70	44	291
151 金属	26,440	3,528	1,076	476	767	1,929	256	2,515	2,568	2,990	4,678	2,956	2,701
161 砂利	308	0	0	79	185	0	0	0	0	0	0	44	0
162 石材	6,328	405	648	872	486	945	486	905	719	162	378	241	81
171 原油	5,469,937	523,185	522,393	518,336	277,652	500,782	647,193	493,133	487,712	147,386	228,376	598,626	525,163
181 りん鉱石	53	0	0	0	0	0	0	0	0	0	0	0	0
191 石灰石	53	0	0	0	53	0	0	0	0	0	0	0	0
201 原塩	158	0	0	0	0	79	0	0	0	26	53	0	0
211 非金属鉱物	41,146	775	1,994	3,662	415	4,362	3,921	4,113	3,928	4,102	5,201	6,435	2,238
(4) 金属機械工業品	239,250	14,828	24,762	18,655	20,527	19,345	22,919	23,832	16,235	15,828	20,175	24,703	17,441
221 鉄鋼	3,394	2,090	0	132	485	0	0	264	159	0	26	212	26
222 鋼材	58,948	778	6,556	2,821	6,381	3,869	9,962	7,612	2,061	921	4,707	9,443	3,837
231 非鉄金属	9,773	621	118	687	63	1,517	1,003	248	377	1,537	0	429	0
241 金属製品	30,727	2,049	3,210	2,628	2,103	3,109	1,341	2,180	3,245	2,535	3,547	2,866	1,914
251 鉄道車両	0	0	0	0	0	0	0	0	0	0	0	0	0
252 完成自動車	379	0	0	0	0	0	0	26	0	0	0	0	353
253 その他輸送車両	780	26	0	0	44	0	0	44	0	0	88	578	0
254 二輪自動車	317	7	0	0	0	0	9	0	42	0	153	0	106
255 自動車部品	45,187	2,809	2,919	3,812	3,657	3,053	1,407	4,471	5,130	5,475	5,407	4,395	2,652
256 その他輸送用機械	24,440	1,953	6,861	4,476	3,665	1,748	1,534	1,410	1,078	721	176	26	792
261 産業機械	18,881	921	1,179	1,269	1,448	1,315	1,113	2,749	1,420	1,594	828	1,778	3,267
262 電気機械	44,162	3,230	3,883	2,830	2,526	4,532	4,292	3,845	2,385	4,047	3,662	5,229	3,701
263 測量・光学・医療用器械	578	0	0	0	78	70	0	70	70	70	44	44	132
264 事務用機器	1,305	97	36	0	77	88	44	158	397	88	0	88	232
265 その他機械	379	247	0	0	0	44	44	0	0	0	0	44	0
(5) 化学工業品	1,584,770	183,706	159,952	177,121	150,860	124,818	45,421	76,543	144,189	91,086	122,618	134,654	173,802
271 陶磁器	1,603	71	270	53	44	43	44	522	246	53	70	44	143
281 セメント	131	26	26	0	26	53	0	0	0	0	0	0	0
291 ガラス類	3,900	0	37	879	387	462	370	577	114	0	448	273	353
301 薬品	12,094	1,130	807	1,025	1,374	1,463	594	702	1,719	1,203	684	851	542
311 重油	0	0	0	0	0	0	0	0	0	0	0	0	0
321 石油製品	491,370	60,680	92,625	59,010	38,278	36,624	308	13,215	50,228	25,913	15,379	39,677	59,433
322 LNG(液化天然ガス)	166,078	8,300	16,600	16,600	8,300	16,626	16,600	8,300	16,600	16,600	8,300	16,626	16,626
323 LPG(液化石油ガス)	762,475	100,740	41,881	89,858	94,014	54,803	20,900	44,500	66,734	38,126	79,442	54,399	77,078
324 その他石油製品	5,016	441	662	751	44	361	379	202	1,084	255	309	26	502
331 コークス	6,870	0	265	0	0	2,232	106	0	176	1,430	273	1,728	660
341 石炭製品	114	0	0	0	88	0	0	26	0	0	0	0	0
351 化学薬品	50,100	7,284	1,120	2,962	2,083	5,211	1,910	2,688	2,369	1,612	3,580	10,868	8,413
361 化学肥料	4,949	43	24	120	108	296	56	78	464	696	1,138	1,457	469
371 染料・塗料・合成樹脂等	80,070	4,991	5,635	5,863	6,114	6,644	4,154	5,733	4,455	5,198	12,995	8,705	9,583
(6) 軽工業品	175,934	10,429	12,208	13,593	17,795	15,062	13,014	18,208	15,924	12,572	15,708	17,033	14,388
381 紙・パルプ	48,754	3,280	5,023	4,151	4,129	3,932	3,133	4,581	4,467	3,108	3,907	5,513	3,530
391 糸及び紡績半製品	2,897	1,288	236	0	393	221	170	44	212	88	111	134	0
401 その他繊維工業品	19,953	49	862	1,560	1,614	1,329	1,451	1,733	2,622	2,325	1,689	2,492	2,227
411 砂糖	1,449	0	0	17	39	30	0	0	53	362	339	124	485
421 製造食品	42,157	1,586	1,774	1,809	5,139	5,464	3,403	4,629	3,471	2,790	3,947	3,960	4,185
422 飲料	43,470	3,243	3,176	4,881	4,061	3,015	3,780	4,302	4,032	2,743	3,304	3,510	3,423
423 水	1,131	0	44	291	468	0	114	0	90	98	0	26	0
424 たばこ	0	0	0	0	0	0	0	0	0	0	0	0	0
425 その他食料工業品	16,123	983	1,093	884	1,952	1,071	963	2,919	977	1,058	2,411	1,274	538
(7) 雑工業品	292,415	18,787	18,729	26,109	24,748	27,820	19,626	24,787	24,914	24,591	30,396	25,404	26,504
431 がん具	1,320	0	26	70	52	378	0	318	0	203	141	132	0
441 衣服・身用品・はきもの	56,656	4,752	4,616	4,064	4,935	3,949	3,291	3,381	6,263	5,394	5,689	5,610	4,712
442 文房具・運動観業用品・楽器	12,283	735	1,159	925	867	1,083	719	2,099	1,618	968	766	794	550
443 家具装備品	49,905	4,003	3,471	4,190	3,762	4,831	2,574	4,224	3,602	4,684	4,869	4,869	5,472
444 その他日用品	64,162	5,907	4,229	8,417	4,988	5,597	4,369	4,834	3,687	3,973	6,663	6,478	5,020
451 ゴム製品	34,254	1,172	1,411	3,644	3,606	2,646	3,055	3,910	3,442	4,258	3,684	1,346	2,080
461 木製品	49,955	1,250	2,160	3,357	5,479	8,407	2,875	3,700	3,8				

仙台塩釜港（仙台区）

(6) 海上出入貨物品種別月別表 (移出)

(単位：フレート・トン)

品 類 ・ 品 種 別	合 計	1月	2月	3月	4月	5月	6月	7月	8月	9月	10月	11月	12月
(合)	13,303,185	861,874	1,030,228	1,141,233	1,090,217	1,035,728	1,179,469	1,236,784	1,162,742	1,137,039	1,074,217	1,182,874	1,170,780
(1) 農水産品	58,856	2,003	2,886	2,430	2,698	1,972	4,673	12,120	9,023	7,733	4,894	5,265	3,159
011 麦	0	0	0	0	0	0	0	0	0	0	0	0	0
021 米	2,622	0	0	0	0	0	0	1,208	0	1,414	0	0	0
022 とうもろこし	0	0	0	0	0	0	0	0	0	0	0	0	0
023 豆	0	0	0	0	0	0	0	0	0	0	0	0	0
024 その他雑穀	1,000	0	0	0	0	0	0	0	0	0	0	1,000	0
031 野菜・果物	0	0	0	0	0	0	0	0	0	0	0	0	0
041 綿	0	0	0	0	0	0	0	0	0	0	0	0	0
051 その他農産品	0	0	0	0	0	0	0	0	0	0	0	0	0
061 羊	0	0	0	0	0	0	0	0	0	0	0	0	0
071 その他畜産品	35	0	35	0	0	0	0	0	0	0	0	0	0
081 水産品	55,199	2,003	2,851	2,430	2,698	1,972	4,673	10,912	9,023	6,319	4,894	4,265	3,159
(2) 林産品	224	0	48	0	0	0	0	88	0	0	44	0	44
091 原木	0	0	0	0	0	0	0	0	0	0	0	0	0
092 製材	224	0	48	0	0	0	0	88	0	0	44	0	44
101 樹脂類	0	0	0	0	0	0	0	0	0	0	0	0	0
111 木材チップ	0	0	0	0	0	0	0	0	0	0	0	0	0
112 その他林産品	0	0	0	0	0	0	0	0	0	0	0	0	0
121 薪炭	0	0	0	0	0	0	0	0	0	0	0	0	0
(3) 鉱産品	6,975	159	2,304	149	167	1,679	129	82	220	132	102	1,750	102
131 石炭	0	0	0	0	0	0	0	0	0	0	0	0	0
141 鉄鉱石	176	0	0	88	88	0	0	0	0	0	0	0	0
151 金	484	0	88	0	0	88	88	0	220	0	0	0	0
161 砂利・砂	3,518	159	0	0	79	1,530	0	0	0	0	0	1,750	0
162 石材	0	0	0	0	0	0	0	0	0	0	0	0	0
171 原油	0	0	0	0	0	0	0	0	0	0	0	0	0
181 りん鉱石	0	0	0	0	0	0	0	0	0	0	0	0	0
191 石灰	0	0	0	0	0	0	0	0	0	0	0	0	0
201 原塩	0	0	0	0	0	0	0	0	0	0	0	0	0
211 非金属鉱物	2,797	0	2,216	61	0	61	41	82	0	132	102	0	102
(4) 金属機械工業品	5,767,669	440,305	502,073	521,204	488,998	388,530	503,632	535,989	439,208	500,925	475,384	484,639	486,782
221 鉄鋼	33,538	0	0	2,150	2,150	2,099	6,559	6,399	0	3,226	2,557	6,298	2,100
222 鋼材	245,123	9,902	14,656	20,630	20,412	19,584	16,743	20,537	19,470	20,792	38,110	22,807	21,480
231 非鉄金属	0	0	0	0	0	0	0	0	0	0	0	0	0
241 金属製品	729	0	0	35	18	0	79	132	26	105	255	0	79
251 鉄道車両	125	0	0	0	0	0	0	0	0	0	0	100	25
252 完成自動車	5,445,789	427,310	484,330	495,660	463,640	365,190	476,500	505,179	415,480	471,670	431,280	451,180	458,370
253 その他輸送車両	0	0	0	0	0	0	0	0	0	0	0	0	0
254 二輪自動車	0	0	0	0	0	0	0	0	0	0	0	0	0
255 自動車部品	25,944	2,507	2,391	2,315	2,250	1,077	2,868	2,874	2,335	1,988	1,501	1,729	2,109
256 その他輸送用機械	2,689	0	35	150	44	0	0	0	0	1,470	0	990	0
261 産業機械	936	31	88	0	88	176	45	156	202	0	26	89	35
262 電気機械	12,603	555	573	264	396	404	838	712	1,544	1,674	1,613	1,446	2,584
263 測量・光学・医療用器械	0	0	0	0	0	0	0	0	0	0	0	0	0
264 事務用機器	193	0	0	0	0	0	0	0	151	0	42	0	0
265 その他機械	0	0	0	0	0	0	0	0	0	0	0	0	0
(5) 化学工業品	1,944,657	92,210	136,908	124,687	128,366	196,951	208,607	215,024	219,239	120,604	77,948	215,342	208,771
271 陶磁器	0	0	0	0	0	0	0	0	0	0	0	0	0
281 セメント	0	0	0	0	0	0	0	0	0	0	0	0	0
291 ガラス類	0	0	0	0	0	0	0	0	0	0	0	0	0
301 薬品	0	0	0	0	0	0	0	0	0	0	0	0	0
311 重油	1,023,645	5,750	60,520	64,880	45,110	80,370	164,755	118,830	124,650	76,120	55,560	117,440	109,660
321 石油製品	485,670	81,280	27,900	15,500	35,980	69,000	21,900	58,580	49,300	26,830	2,250	48,650	48,500
322 LNG(液化天然ガス)	0	0	0	0	0	0	0	0	0	0	0	0	0
323 LPG(液化石油ガス)	125,375	3,580	16,775	15,850	12,200	15,200	2,730	7,880	11,580	7,300	8,070	10,170	14,040
324 その他石油製品	40,238	0	3,902	2,600	1,000	2,700	4,550	8,590	3,816	0	1,900	2,750	8,430
331 コークス	0	0	0	0	0	0	0	0	0	0	0	0	0
341 石炭製品	0	0	0	0	0	0	0	0	0	0	0	0	0
351 化学薬品	262,038	1,000	27,300	25,170	33,520	29,240	13,878	20,564	29,068	9,618	9,544	35,488	27,648
361 化学肥料	0	0	0	0	0	0	0	0	0	0	0	0	0
371 染料・塗料・合成樹脂等	7,691	600	511	687	556	441	794	580	825	736	624	844	493
(6) 軽工業品	628,301	47,473	45,806	67,002	54,771	52,445	57,995	48,574	51,033	49,300	45,925	50,607	57,370
381 紙・パルプ	604,904	46,413	43,083	65,213	53,067	50,301	56,742	46,898	49,313	46,579	43,366	48,921	55,008
391 糸及び紡績半製品	0	0	0	0	0	0	0	0	0	0	0	0	0
401 その他繊維工業品	44	0	0	44	0	0	0	0	0	0	0	0	0
411 砂糖	0	0	0	0	0	0	0	0	0	0	0	0	0
421 製造食品	618	19	26	26	52	0	19	0	0	26	397	53	0
422 飲料	0	0	0	0	0	0	0	0	0	0	0	0	0
423 水	22,545	1,041	2,618	1,763	1,608	2,144	1,234	1,676	1,679	2,625	2,162	1,633	2,362
424 たばこ	0	0	0	0	0	0	0	0	0	0	0	0	0
425 その他食料工業品	190	0	79	0	0	0	0	0	41	70	0	0	0
(7) 雑工業品	532,837	35,347	49,328	42,090	40,384	48,364	46,559	50,871	49,272	43,869	44,880	37,472	44,401
431 かん具	0	0	0	0	0	0	0	0	0	0	0	0	0
441 衣服・身用品・はきもの	692	44	0	0	26	0	166	132	88	105	26	105	88
442 文房具・運動機用品・楽器	1,747	0	0	0	0	88	0	335	1,236	0	0	0	88
443 家具・装備品	140	0	0	44	0	44	0	0	0	26	26	0	0
444 その他日用品	10,834	247	531	1,208	1,465	800	915	970	309	1,146	1,291	1,235	717
451 ゴム製品	516,613	35,021	48,621	40,803	38,893	47,409	45,529	49,338	48,187	39,678	43,458	36,185	43,491
461 木製品	869	35	176	35	0	111	27	176	309	0	0	0	0
471 その他製造工業品	1,942	0	0	0	0	0	221	0	0	1,721	0	0	0
(8) 特殊品	78,277	12,692	16,835	9,627	3,838	3,032	4,564	5,731	3,287	3,311	3,770	6,789	4,801
481 金属くず	29,864	1,181	1,282	2,650	2,918	2,028	2,617	3,239	2,224	2,053	2,821	4,263	2,588
491 再利用資材	3,829	0	35	88	88	228	150	282	71	176	203	1,314	1,194
501 動植物性製造飼肥料	3,077	0	1,320	249	132	141	228	141	233	97	158	158	220
511 廃棄物	29,534	10,909	11,094	5,613	0	0	868	1,050	0	0	0	0	0
512 廃土	0	0	0	0	0	0	0	0	0	0	0	0	0
521 輸送用容器	11,973	602	3,104	1,027	700	635	701	1,019	759	985	588	1,054	799
531 取合せ品	0	0	0										

(7) 海上出入貨物品種別月別表 (移入)

(単位：フレート・トン)

品 類 ・ 品 種 別	合 計	1月	2月	3月	4月	5月	6月	7月	8月	9月	10月	11月	12月
(合) 計	14,866,016	1,083,170	1,053,341	1,356,963	1,235,631	1,174,863	1,331,047	1,309,042	1,132,225	1,208,547	1,333,464	1,364,559	1,283,164
(1) 農水産品	154,469	13,737	11,489	9,991	15,648	11,460	13,419	12,885	14,133	10,122	11,182	19,251	11,152
011 麦	49,981	6,026	3,643	3,607	5,347	6,114	4,886	3,842	3,957	4,314	2,044	4,701	1,500
021 米	7,767	1,919	0	0	2,401	0	2,400	1,047	0	0	0	0	0
022 とうもろこし	883	0	0	221	309	0	353	0	0	0	0	0	0
023 豆	1,839	35	0	291	334	254	387	88	144	146	81	44	35
024 その他雑穀	29,813	0	1,476	0	3,099	2,250	744	4,500	5,000	44	3,000	5,200	4,500
031 野菜・果物	8,984	307	564	707	560	300	864	686	445	1,335	1,421	1,381	414
041 綿	0	0	0	0	0	0	0	0	0	0	0	0	0
051 その他農産品	1,875	53	0	53	0	35	745	106	132	293	104	354	0
061 羊	0	0	0	0	0	0	0	0	0	0	0	0	0
071 その他畜産品	2,216	70	528	368	49	132	0	49	217	224	257	199	123
081 水産品	51,111	5,327	5,278	4,744	3,549	2,375	3,040	2,567	4,238	3,766	4,275	7,372	4,580
(2) 林産品	155,425	13,357	12,485	11,104	17,842	17,543	16,107	12,451	13,077	9,080	11,399	11,716	9,264
091 原木	0	0	0	0	0	0	0	0	0	0	0	0	0
092 製材	140,005	12,563	11,249	9,955	16,784	15,831	15,181	11,745	11,285	8,426	9,366	10,023	7,597
101 樹脂	14,563	794	1,192	1,060	1,058	1,412	882	574	1,748	450	2,033	1,693	1,667
111 木材チップ	0	0	0	0	0	0	0	0	0	0	0	0	0
112 その他林産品	529	0	44	35	0	202	0	44	0	204	0	0	0
121 薪炭	328	0	0	54	0	98	44	88	44	0	0	0	0
(3) 鉱産品	496,600	24,691	34,003	22,311	40,125	27,109	32,479	39,356	26,793	24,355	25,809	91,616	107,953
131 石炭	3,376	0	3,139	0	0	0	0	0	237	0	0	0	0
141 鉄鉱石	1,468	53	0	61	92	44	371	0	397	0	450	0	0
151 金	1,499	0	0	0	0	26	167	0	830	26	450	0	0
161 砂利・砂	320,029	23,515	30,783	21,616	28,450	26,700	31,455	38,961	24,987	23,800	24,600	25,600	19,562
162 石材	3,743	973	81	405	162	162	297	243	297	486	243	81	313
171 原油	164,630	0	0	0	11,260	0	0	0	0	0	0	65,935	87,435
181 りん鉱石	0	0	0	0	0	0	0	0	0	0	0	0	0
191 石灰	0	0	0	0	0	0	0	0	0	0	0	0	0
201 原塩	0	0	0	0	0	0	0	0	0	0	0	0	0
211 非金属鉱物	1,855	150	0	229	161	177	189	152	45	43	66	0	643
(4) 金属機械工業品	5,251,463	383,794	411,824	507,844	446,173	383,676	461,392	471,359	379,357	444,896	417,653	488,699	454,796
221 鉄鋼	129,644	7,908	5,358	7,861	6,251	8,800	10,822	12,287	9,172	10,603	18,283	18,693	13,606
222 鋼材	805,857	69,266	65,632	79,111	73,969	79,668	71,997	74,553	64,738	61,573	30,179	71,436	63,735
231 非鉄金属	26	0	0	0	0	0	0	0	0	0	0	0	26
241 金属製品	2,383	150	233	34	78	370	52	44	26	210	177	722	287
251 鉄道車両	4,650	450	325	500	375	650	350	350	100	175	325	725	325
252 完成自動車	4,205,892	298,560	332,609	413,920	356,890	285,566	370,000	374,220	297,370	364,370	358,777	388,560	365,050
253 その他輸送用車両	1,289	0	0	0	0	132	0	0	0	0	44	353	760
254 二輪自動車	44	0	0	0	0	0	0	0	0	0	44	0	0
255 自動車部品	69,433	5,287	5,795	4,547	6,828	5,277	5,431	6,832	5,765	6,371	6,559	5,064	5,677
256 その他輸送用機械	632	0	120	0	0	0	0	26	26	0	0	460	0
261 産業機械	4,176	646	110	141	112	494	134	254	713	575	675	145	177
262 電気機械	25,897	1,306	1,554	1,571	1,555	2,484	2,606	2,590	1,359	975	2,458	2,400	5,039
263 測量・光学・医療用器械	1,279	221	88	159	115	44	0	203	88	44	132	71	114
264 事務用機器	141	0	0	0	0	141	0	0	0	0	0	0	0
265 その他機械	120	0	0	0	0	50	0	0	0	0	0	70	0
(5) 化学工業品	2,780,147	263,967	167,848	220,082	202,108	221,544	293,491	260,968	173,710	212,928	333,595	225,044	204,862
271 陶磁器	78	0	0	0	0	0	26	0	0	0	26	0	0
281 セメント	1,471,723	91,103	107,606	107,937	100,821	135,248	144,076	131,115	111,704	135,632	136,045	142,651	127,785
291 ガラス類	12,811	2,993	96	1,338	144	2,806	159	159	1,437	370	1,032	1,259	1,018
301 薬品	8,013	42	52	542	84	1,606	0	1,653	0	1,500	1,500	1,579	776
311 重油	169,170	70,430	1,900	1,450	4,800	4,350	42,150	32,800	340	0	7,150	1,900	1,900
321 石油製品	921,852	33,340	43,297	92,850	90,210	63,900	96,600	85,090	49,550	67,250	168,365	65,000	66,400
322 LNG(液化天然ガス)	0	0	0	0	0	0	0	0	0	0	0	0	0
323 LPG(液化石油ガス)	64,340	16,070	4,480	4,460	2,700	5,130	4,350	7,400	6,150	4,750	3,200	1,600	4,050
324 その他石油製品	12,763	3,970	44	274	615	88	220	0	26	158	7,210	158	0
331 コークス	44	0	0	0	0	0	44	0	0	0	0	0	0
341 石炭製品	0	0	0	0	0	0	0	0	0	0	0	0	0
351 化学薬品	106,118	44,715	9,691	10,696	2,107	9,068	3,107	3,025	1,372	3,167	8,135	10,116	919
361 化学肥料	501	26	0	0	0	0	0	0	51	0	0	0	424
371 染料・塗料・合成樹脂等	12,734	1,278	682	535	627	775	1,153	1,353	1,427	1,601	932	781	1,590
(6) 軽工業品	672,405	53,411	69,710	72,220	61,363	53,559	58,895	50,316	52,537	40,014	52,461	49,173	58,746
381 紙・パルプ	599,096	48,050	63,125	65,779	54,612	50,440	54,827	44,150	46,172	33,872	46,939	43,921	47,209
391 糸及び紡績半製品	5,240	560	513	127	358	353	359	590	372	469	437	463	639
401 その他繊維工業品	1,015	0	40	220	114	70	26	70	170	78	0	131	96
411 砂糖	33	0	0	0	0	0	0	0	0	0	0	0	33
421 製造食品	17,271	2,077	476	1,171	1,456	1,294	1,465	1,735	1,223	1,641	1,542	1,466	1,725
422 飲料	4,698	71	114	55	989	617	817	1,086	177	177	308	177	110
423 水	2,526	442	467	441	219	0	218	41	262	0	41	354	41
424 たばこ	0	0	0	0	0	0	0	0	0	0	0	0	0
425 その他食料工業品	42,526	2,211	4,975	4,427	3,615	785	1,183	2,644	4,161	3,777	3,194	2,661	8,893
(7) 雑工業品	149,232	12,909	13,693	12,723	12,973	16,896	12,545	11,894	10,137	10,935	10,779	11,433	12,315
431 かん具	1,461	176	88	88	115	44	353	184	26	0	88	299	0
441 衣服・身用品・はきもの	1,750	140	87	161	290	273	252	44	124	63	104	115	97
442 文房具・運動機用品・楽器	6,651	773	476	272	386	316	598	915	523	775	290	1,047	280
443 家具・装備品	5,470	449	327	83	184	1,373	176	315	295	828	370	397	673
444 その他日用品	4,196	220	44	97	409	322	493	44	541	414	843	387	382
451 ゴム製品	14,242	476	1,704	1,195	2,289	1,010	559	696	587	1,225	2,445	1,121	935
461 木製品	115,150	10,605	10,923	10,827	9,256	13,558	10,114	9,652	8,041	7,630	6,611	8,029	9,904
471 その他製造工業品	312	70	44	0	44	0	0	44	0	0	28	38	44
(8) 特殊品	313,660	21,759	18,553	29,042	33,654								

(8) 海上出入貨物の品種別国別表（外国貿易）

(単位:フレート・トン)

品 種 名	国 名	貨 物 数 量		
		計	輸 出	輸 入
合 計		10,305,653	1,638,855	8,694,091
011 麦	計	573	0	573
	カ ナ ダ	441	0	441
	韓 国	44	0	44
	中 国	88	0	88
021 米	計	35,878	15,826	20,052
	ア メ リ カ	20,000	0	20,000
	モ ー リ タ ニ ア	5,684	5,684	0
	韓 国	5,142	5,142	0
	中 国	5,052	5,000	52
022 とうもろこし	計	26	0	26
	中 国	26	0	26
023 豆類	計	7,526	0	7,526
	ア メ リ カ	2,107	0	2,107
	カ ナ ダ	1,692	0	1,692
	イ ン ド	1,350	0	1,350
	中 国	999	0	999
	オ ラ ン ダ	550	0	550
	ド イ ツ	240	0	240
	韓 国	206	0	206
	諸 国	185	0	185
	マ レ ー シ ア	117	0	117
	ロ シ ア	54	0	54
	ミ ャ ン マ ー	26	0	26
024 その他雑穀	計	123,277	0	123,277
	ブ ラ ジ ル	64,700	0	64,700
	ア ルゼンチン	34,000	0	34,000
	ウ ルグアイ	23,000	0	23,000
	中 国	1,499	0	1,499
	韓 国	52	0	52
	ド イ ツ	26	0	26
031 野菜・果物	計	20,038	707	19,331
	ア メ リ カ	12,938	637	12,301
	中 国	3,228	26	3,202
	カ ナ ダ	2,356	0	2,356
	タ イ	400	0	400
	ド イ ツ	399	0	399
	マ レ ー シ ア	132	0	132
	ベ ト ナ ム	128	0	128
	韓 国	122	44	78
	フ ラ ンス	98	0	98
	オ ラ ン ダ	95	0	95
	イ ン ド ネ シ ア	50	0	50
	中 国 (ホ ン コ ン)	44	0	44
	イ タ リ ア	26	0	26
	リ ベ リ ア	22	0	22

(単位:フレート・トン)

品 種 名	国 名	貨 物 数 量		
		計	輸 出	輸 入
041 綿花	計	3,268	0	3,268
	オーストラリア	3,031	0	3,031
	韓 国	132	0	132
	ベトナム	105	0	105
051 その他農産品	計	8,002	0	8,002
	中 国	6,607	0	6,607
	ア メ リ カ	486	0	486
	韓 国	434	0	434
	台 湾	132	0	132
	オーストラリア	88	0	88
	バングラデシュ	70	0	70
	インドネシア	67	0	67
	タ イ	48	0	48
	マレーシア	44	0	44
	ベトナム	26	0	26
071 その他畜産品	計	3,748	0	3,748
	中 国	2,773	0	2,773
	韓 国	632	0	632
	ニュージーランド	157	0	157
	タ イ	151	0	151
	バングラデシュ	35	0	35
081 水産品	計	77,695	15,383	62,312
	韓 国	35,623	7,859	27,764
	中 国	13,394	238	13,156
	ロ シ ア	12,869	30	12,839
	ベトナム	4,501	3,562	939
	モーリシャス	2,647	0	2,647
	ア メ リ カ	2,501	679	1,822
	コートジボアール	1,434	1,434	0
	タ イ	1,282	313	969
	イ ン ド	997	71	926
	カ ナ ダ	756	573	183
	オ ラ ン ダ	352	0	352
	ウルグアイ	182	156	26
	ト ー ゴ	177	177	0
	チ リ	176	0	176
	インドネシア	150	132	18
	パキスタン	132	0	132
	ニュージーランド	104	0	104
	シンガポール	79	53	26
	フィリピン	71	71	0
	中国（ホンコン）	70	0	70
	マレーシア	58	35	23
	コスタリカ	44	0	44
	ド イ ツ	44	0	44
	オーストラリア	26	0	26
	ブラジル	26	0	26
091 原木	計	2,668	0	2,668
	ア メ リ カ	2,642	0	2,642
	中 国	26	0	26

仙台塩釜港（仙台港区）

(単位:フレート・トン)

品 種 名	国 名	貨 物 数 量		
		計	輸 出	輸 入
092 製材	計	192,683	511	192,172
	カ ナ ダ	85,320	0	85,320
	ア メ リ カ	26,543	0	26,543
	中 国	24,379	485	23,894
	韓 国	23,104	26	23,078
	ド イ ツ	13,737	0	13,737
	マ レ ー シ ア	5,786	0	5,786
	イ ン ド ネ シ ア	2,616	0	2,616
	オ ラ ン ダ	2,503	0	2,503
	ニュージーランド	1,333	0	1,333
	ル ー マ ニ ア	1,144	0	1,144
	タ イ	1,123	0	1,123
	フ ィ ン ラ ン ド	1,083	0	1,083
	エ ス ト ニ ア	843	0	843
	ロ シ ア	749	0	749
	ス ウ ェ ー デ ン	658	0	658
	中国（ホンコン）	588	0	588
	イ ン ド	308	0	308
	イ タ リ ア	184	0	184
	フ ィ リ ピ ン	132	0	132
	ベ ト ナ ム	120	0	120
	エ ジ プ ト	88	0	88
	ラ ト ビ ア	88	0	88
	フ ラ ン ス	49	0	49
	イ ギ リ ス	47	0	47
	エ ク ア ド ル	44	0	44
	ス ロ ベ ニ ア	44	0	44
	メ キ シ コ	44	0	44
	オ ー ス ト ラ リ ア	26	0	26
101 樹脂類	計	21,631	0	21,631
	イ ン ド ネ シ ア	14,124	0	14,124
	タ イ	2,386	0	2,386
	マ レ ー シ ア	2,143	0	2,143
	韓 国	1,026	0	1,026
	中 国	753	0	753
	カ ナ ダ	419	0	419
	ベ ト ナ ム	339	0	339
	ア メ リ カ	221	0	221
	ベ ル ギ ー	106	0	106
	ド イ ツ	88	0	88
	台 湾	26	0	26
111 木材チップ	計	70	0	70
	中 国	70	0	70
112 その他林産品	計	4,584	0	4,584
	カ ナ ダ	1,568	0	1,568
	中 国	1,221	0	1,221
	韓 国	662	0	662
	ベ ト ナ ム	353	0	353
	オ ラ ン ダ	221	0	221
	ラ ト ビ ア	221	0	221
	ド イ ツ	89	0	89
	タ イ	84	0	84

(単位:フレート・トン)

品 種 名	国 名	貨 物 数 量		
		計	輸 出	輸 入
112 その他林産品	インドネシア	54	0	54
	アメリカ	47	0	47
	スペイン	44	0	44
	マレーシア	20	0	20
121 薪炭	計	2,176	0	2,176
	中国	1,047	0	1,047
	インドネシア	980	0	980
	ベトナム	70	0	70
	アメリカ	44	0	44
	タイ	35	0	35
131 石炭	計	279,591	176	279,415
	オーストラリア	142,776	0	142,776
	インドネシア	97,157	0	97,157
	ロシア	35,120	0	35,120
	中国	3,558	176	3,382
	アメリカ	773	0	773
タイ	207	0	207	
141 鉄鉱石	計	2,700	0	2,700
	中国	1,066	0	1,066
	インド	768	0	768
	インドネシア	397	0	397
	ベトナム	339	0	339
	チリ	78	0	78
	カナダ	26	0	26
韓国	26	0	26	
151 金属鉱	計	26,492	52	26,440
	中国	19,532	52	19,480
	インド	3,044	0	3,044
	アメリカ	2,206	0	2,206
	韓国	811	0	811
	パナマ	662	0	662
	オーストラリア	79	0	79
	シンガポール	79	0	79
	オランダ	53	0	53
チリ	26	0	26	
161 砂利・砂	計	308	0	308
	中国	308	0	308
162 石材	計	6,463	135	6,328
	中国	4,760	0	4,760
	ベトナム	1,054	0	1,054
	韓国	295	135	160
	アメリカ	135	0	135
	台湾	135	0	135
	ドイツ	43	0	43
オランダ	41	0	41	
171 原油	計	5,469,937	0	5,469,937
	クウェート	2,630,984	0	2,630,984
	アラブ首長国	1,051,732	0	1,051,732

(単位:フレート・トン)

品 種 名	国 名	貨 物 数 量		
		計	輸 出	輸 入
171 原油	イ ラ ン	768,601	0	768,601
	イ ラ ク	714,090	0	714,090
	カ タ ー ル	191,826	0	191,826
	サ ウ ジ ア ラ ビ ア	70,402	0	70,402
	ロ シ ア	42,302	0	42,302
191 石灰石	計	53	0	53
	中 国	53	0	53
201 原塩	計	158	0	158
	中 国	158	0	158
211 非金属鉱物	計	45,945	4,799	41,146
	中 国	22,876	3,803	19,073
	ア メ リ カ	9,266	0	9,266
	韓 国	5,223	503	4,720
	カ ナ ダ	3,500	0	3,500
	オーストラリア	2,434	0	2,434
	諸 国	838	0	838
	インドネシア	707	265	442
	ベトナム	633	0	633
	台湾	182	182	0
	タイ	140	26	114
	マレーシア	102	20	82
	ド イ ツ	44	0	44
	221 鉄鋼	計	3,830	436
ロ シ ア		1,958	0	1,958
中 国		897	228	669
ベトナム		714	0	714
韓 国		208	208	0
222 鋼材	計	285,481	226,533	58,948
	韓 国	193,604	167,971	25,633
	台湾	40,875	20,270	20,605
	インドネシア	21,695	21,695	0
	中 国	13,002	1,566	11,436
	タイ	7,820	7,667	153
	ベトナム	4,484	4,484	0
	中国（ホンコン）	2,833	2,807	26
	ロ シ ア	1,007	0	1,007
	ス ペ イ ン	88	0	88
フ ィ リ ピ ン	73	73	0	
231 非鉄金属	計	12,281	2,508	9,773
	ア メ リ カ	4,565	2,456	2,109
	中 国	2,600	52	2,548
	ロ シ ア	2,486	0	2,486
	インドネシア	1,348	0	1,348
	カ ナ ダ	539	0	539
	韓 国	369	0	369
	南アフリカ	79	0	79
イ ギ リ ス	69	0	69	
ド イ ツ	57	0	57	

（単位：フレート・トン）

品 種 名	国 名	貨 物 数 量		
		計	輸 出	輸 入
231 非鉄金属	オ ラ ン ダ	55	0	55
	マ レ ー シ ア	44	0	44
	中国（ホンコン）	44	0	44
	タ イ	26	0	26
241 金属製品	計	32,801	2,074	30,727
	中 国	26,908	1,285	25,623
	韓 国	3,038	70	2,968
	ド イ ツ	837	0	837
	ア メ リ カ	458	458	0
	ベ ト ナ ム	350	26	324
	タ イ	260	0	260
	フ ィ リ ピ ン	211	79	132
	台 湾	208	0	208
	中国（ホンコン）	201	130	71
	ス ウ ェ ー デ ン	88	0	88
	オ ラ ン ダ	75	0	75
	ニュージーランド	53	0	53
	インドネシア	44	0	44
	ロ シ ア	44	0	44
	イ ン ド	26	26	0
252 完成自動車	計	423	44	379
	中 国	379	0	379
	ベ ト ナ ム	44	44	0
253 その他輸送用車両	計	1,169	389	780
	中 国	758	0	758
	ア メ リ カ	389	389	0
	ド イ ツ	22	0	22
254 二輪自動車	計	317	0	317
	オ ラ ン ダ	182	0	182
	中 国	106	0	106
	ア メ リ カ	22	0	22
	中国（ホンコン）	7	0	7
255 自動車部品	計	89,307	44,120	45,187
	中 国	31,354	7,142	24,212
	ア メ リ カ	25,381	24,960	421
	韓 国	19,178	1,663	17,515
	タ イ	3,723	3,282	441
	ベ ト ナ ム	3,129	1,976	1,153
	マ レ ー シ ア	2,965	2,811	154
	メ キ シ コ	809	809	0
	中国（ホンコン）	757	281	476
	アラブ首長国	585	585	0
	インドネシア	472	70	402
	キ ュ ー バ	220	220	0
	フ ィ リ ピ ン	166	166	0
	シ ン ガ ポ ー ル	106	106	0
	台 湾	104	0	104
	ド イ ツ	88	0	88
	ロ シ ア	88	0	88
	イ タ リ ア	44	0	44

(単位:フレート・トン)

品 種 名	国 名	貨 物 数 量		
		計	輸 出	輸 入
255 自動車部品	オーストラリア	44	44	0
	ベルギー	44	0	44
	イギリス	27	0	27
	オランダ	18	0	18
	インド	5	5	0
256 その他輸送機械	計	24,484	44	24,440
	中国	24,130	0	24,130
	台湾	198	44	154
	韓国	112	0	112
	韓国	44	0	44
261 産業機械	計	35,402	16,521	18,881
	中国	18,014	7,049	10,965
	アメリカ	6,610	6,428	182
	韓国	5,554	1,513	4,041
	ドイツ	1,720	0	1,720
	タイ	831	96	735
	インドネシア	791	0	791
	フィリピン	484	440	44
	マレーシア	300	300	0
	ベトナム	249	249	0
	オランダ	231	44	187
	中国（ホンコン）	231	148	83
	シンガポール	138	138	0
	イギリス	98	0	98
	ロシア	88	88	0
	ブラジル	35	0	35
	オーストラリア	18	18	0
	フランス	10	10	0
262 電気機械	計	74,511	30,349	44,162
	中国	32,554	2,597	29,957
	アメリカ	26,941	26,317	624
	韓国	7,059	516	6,543
	ドイツ	4,264	0	4,264
	オランダ	777	0	777
	中国（ホンコン）	579	199	380
	タイ	452	177	275
	メキシコ	350	350	0
	インドネシア	339	35	304
	ベルギー	335	0	335
	イギリス	212	0	212
	カナダ	143	0	143
	フィリピン	132	132	0
	台湾	123	0	123
	マレーシア	99	26	73
	ベトナム	82	0	82
	フランス	44	0	44
	スウェーデン	26	0	26
263 測量・光学・医療用機械	計	578	0	578
	中国	508	0	508
	韓国	44	0	44
	中国（ホンコン）	26	0	26

(単位:フレート・トン)

品 種 名	国 名	貨 物 数 量		
		計	輸 出	輸 入
264 事務用機器	計	15,600	14,295	1,305
	ア メ リ カ	14,295	14,295	0
	中 国	1,019	0	1,019
	韓 国	133	0	133
	ベ ト ナ ム	74	0	74
	マ レ ー シ ア	44	0	44
	カ ナ ダ	35	0	35
265 その他機械	計	423	44	379
	フ ィ リ ピ ン	221	0	221
	中 国	158	0	158
	イ ン ド ネ シ ア	44	44	0
271 陶磁器	計	1,603	0	1,603
	中 国	1,314	0	1,314
	中 国 (ホ ン コ ン)	122	0	122
	諸 国	70	0	70
	ベ ト ナ ム	53	0	53
	フ ラ ン ス	44	0	44
281 セメント	計	131	0	131
	中 国	105	0	105
	韓 国	26	0	26
291 ガラス類	計	4,584	684	3,900
	中 国	1,947	130	1,817
	ア メ リ カ	1,105	0	1,105
	韓 国	723	26	697
	マ レ ー シ ア	528	528	0
	イ ン ド ネ シ ア	237	0	237
	カ ナ ダ	44	0	44
301 窯業品	計	12,622	528	12,094
	中 国	8,030	528	7,502
	カ ナ ダ	1,910	0	1,910
	イ ン ド	980	0	980
	韓 国	724	0	724
	イ ン ド ネ シ ア	301	0	301
	ド イ ツ	244	0	244
	ア メ リ カ	144	0	144
	チ リ	132	0	132
	イ ギ リ ス	79	0	79
	オ ー ス ト ラ リ ア	26	0	26
	ベ ト ナ ム	26	0	26
	台 湾	26	0	26
311 重油	計	71,649	71,649	0
	韓 国	33,371	33,371	0
	マ レ ー シ ア	21,948	21,948	0
	シ ン ガ ポ ー ル	16,330	16,330	0
321 石油製品	計	794,366	302,996	491,370
	韓 国	271,315	592	270,723
	シ ン ガ ポ ー ル	151,268	151,268	0
	中 国	89,513	89,435	78

（単位：フレート・トン）

品 種 名	国 名	貨 物 数 量		
		計	輸 出	輸 入
321 石油製品	ア メ リ カ	74,604	0	74,604
	ベ ル ギ ー	35,500	35,500	0
	マ レ ー シ ア	26,201	26,201	0
	ジ ブ ラ ル タ ル	25,500	0	25,500
	ノ ル ウ ェ ー	24,930	0	24,930
	ア ラ ブ 首 長 国	20,054	0	20,054
	パ プ ア ニ ュ ー ギ ニ ア	18,013	0	18,013
	ト ル コ	17,000	0	17,000
	ロ シ ア	15,002	0	15,002
	蘭 領 アン テ イ ル	12,836	0	12,836
	ポ ル ト ガ ル	11,926	0	11,926
	カ ナ ダ	528	0	528
	イ タ リ ア	88	0	88
ス ペ イ ン	88	0	88	
322 LNG（液化天然ガス）	計	166,122	44	166,078
	マ レ ー シ ア	166,000	0	166,000
	韓 国	122	44	78
323 LPG（液化石油ガス）	計	766,975	4,500	762,475
	サ ウ ジ ア ラ ビ ア	171,148	0	171,148
	ク ウ ェ ー ト	165,487	0	165,487
	ア ラ ブ 首 長 国	152,450	0	152,450
	ア メ リ カ	117,212	0	117,212
	カ タ ー ル	99,538	0	99,538
	シ ン ガ ポ ー ル	23,904	0	23,904
	ア ル ジ ェ リ ア	21,895	0	21,895
	オ ー ス ト ラ リ ア	10,000	0	10,000
	中 国	3,000	3,000	0
	中 国（ホンコン）	1,500	1,500	0
	韓 国	841	0	841
324 その他石油製品	計	10,604	5,588	5,016
	ベ ト ナ ム	5,194	5,194	0
	中 国	3,977	88	3,889
	タ イ	468	0	468
	韓 国	378	88	290
	中 国（ホンコン）	244	218	26
	イ ン ド ネ シ ア	220	0	220
	マ レ ー シ ア	79	0	79
	イ タ リ ア	44	0	44
331 コークス	計	6,870	0	6,870
	中 国	4,488	0	4,488
	イ ン ド ネ シ ア	2,144	0	2,144
	韓 国	238	0	238
341 石炭製品	計	114	0	114
	イ ン ド ネ シ ア	88	0	88
	タ イ	26	0	26
351 化学薬品	計	201,155	151,055	50,100
	中 国	156,629	122,676	33,953
	韓 国	19,322	13,129	6,193
	台 湾	12,025	10,525	1,500

(単位:フレート・トン)

品 種 名	国 名	貨 物 数 量		
		計	輸 出	輸 入
351 化学薬品	オーストラリア	4,488	2,500	1,988
	スウェーデン	1,827	0	1,827
	アメリカ	1,573	577	996
	中国（ホンコン）	1,553	1,500	53
	フランス	924	0	924
	タイ	897	26	871
	ロシア	668	0	668
	マレーシア	451	96	355
	インドネシア	310	0	310
	オランダ	130	0	130
	ドイツ	123	0	123
	ベトナム	79	0	79
	チリ	52	0	52
	ベルギー	52	0	52
	イタリア	26	0	26
シンガポール	26	26	0	
361 化学肥料	計	4,949	0	4,949
中国	4,671	0	4,671	
韓国	165	0	165	
インドネシア	40	0	40	
オランダ	26	0	26	
ベルギー	26	0	26	
タイ	21	0	21	
371 染料・塗料・合成樹脂・その他化学工業品	計	134,032	53,962	80,070
中国	59,677	23,527	36,150	
韓国	29,727	10,652	19,075	
タイ	28,969	13,462	15,507	
インドネシア	6,671	4,370	2,301	
ベトナム	1,860	200	1,660	
中国（ホンコン）	1,284	1,206	78	
アメリカ	1,095	71	1,024	
マレーシア	1,034	53	981	
ベルギー	801	0	801	
ドイツ	528	0	528	
シンガポール	404	159	245	
フランス	352	0	352	
カナダ	298	0	298	
フィリピン	279	191	88	
インド	202	0	202	
イタリア	184	0	184	
スウェーデン	150	0	150	
台湾	130	0	130	
エクアドル	88	0	88	
アラブ首長国	71	71	0	
チリ	52	0	52	
エジプト	44	0	44	
オランダ	44	0	44	
スペイン	44	0	44	
ルーマニア	44	0	44	
381 紙・パルプ	計	88,164	93,997	48,754
中国	54,587	47,936	6,651	
インドネシア	40,309	1,316	38,993	

仙台塩釜港（仙台港区）

(単位:フレート・トン)

品 種 名	国 名	貨 物 数 量		
		計	輸 出	輸 入
	ニュージーランド	19,724	19,724	0
	オーストラリア	15,320	15,320	0
	韓 国	5,304	4,912	392
	マレーシア	2,410	2,410	0
	ド イ ツ	1,719	0	1,719
	ア メ リ カ	829	794	35
	パキスタン	617	617	0
	シンガポール	610	0	610
	オランダ	354	0	354
	ベトナム	335	335	0
	インド	290	290	0
	カタナ	211	211	0
	タイ	132	132	0
391 糸及び紡績半製品	計	2,968	71	2,897
	韓 国	2,376	0	2,376
	イ ン ド	264	0	264
	中 国	179	71	108
	ベトナム	70	0	70
	ド イ ツ	44	0	44
	タイ	35	0	35
401 その他繊維工業品	計	20,041	88	19,953
	中 国	15,106	44	15,062
	ベトナム	2,129	0	2,129
	韓 国	1,275	44	1,231
	イ ン ド	528	0	528
	マレーシア	315	0	315
	ア メ リ カ	220	0	220
	インドネシア	107	0	107
	イ タ リ ア	88	0	88
	エ ク ア ド ル	88	0	88
	オランダ	88	0	88
	フィリピン	53	0	53
	メ キ シ コ	44	0	44
411 砂糖	計	1,449	0	1,449
	韓 国	779	0	779
	タイ	450	0	450
	中 国	220	0	220
421 製造食品	計	42,750	593	42,157
	中 国	14,707	177	14,530
	韓 国	8,607	26	8,581
	タイ	8,235	61	8,174
	ア メ リ カ	4,877	197	4,680
	イ ン ド	2,557	0	2,557
	ベトナム	958	88	870
	オランダ	483	0	483
	ブラジル	396	0	396
	オーストラリア	312	0	312
	カナダ	262	0	262
	ニュージーランド	236	0	236
	ベネズエラ	176	0	176
	ペル	176	0	176

（単位：フレート・トン）

品 種 名	国 名	貨 物 数 量		
		計	輸 出	輸 入
421 製造食品	インドネシア	132	0	132
	イタリア	130	0	130
	スペイン	114	0	114
	ドイツ	104	0	104
	メキシコ	88	0	88
	中国（ホンコン）	70	44	26
	台湾	52	0	52
	イギリス	26	0	26
	シンガポール	26	0	26
	マレーシア	26	0	26
422 飲料	計	43,470	0	43,470
	韓国	28,349	0	28,349
	カナダ	4,506	0	4,506
	アメリカ	2,878	0	2,878
	オランダ	2,123	0	2,123
	イギリス	1,906	0	1,906
	中国	1,476	0	1,476
	フランス	1,341	0	1,341
	ドイツ	501	0	501
	インドネシア	136	0	136
	バンラデシュ	79	0	79
	ベルギー	79	0	79
	イラン	44	0	44
	イタリア	26	0	26
	オーストラリア	26	0	26
423 水	計	1,131	0	1,131
	中国	959	0	959
	韓国	130	0	130
	マレーシア	42	0	42
425 その他食料工業品	計	16,176	53	16,123
	韓国	3,658	0	3,658
	オーストラリア	3,027	18	3,009
	中国	2,001	0	2,001
	インドネシア	1,433	0	1,433
	アメリカ	1,364	0	1,364
	カナダ	1,094	0	1,094
	タイ	947	0	947
	ドイツ	636	0	636
	フランス	583	0	583
	オランダ	441	0	441
	デンマーク	441	0	441
	ベトナム	410	0	410
	台湾	106	0	106
	シンガポール	35	35	0
431 がん具	計	1,320	0	1,320
	中国	1,242	0	1,242
	韓国	52	0	52
	タイ	26	0	26
441 衣服・身廻品・はきもの	計	63,231	6,575	56,656
	中国	52,124	1,551	50,573

（単位：フレート・トン）

品 種 名	国 名	貨 物 数 量		
		計	輸 出	輸 入
441 衣服・身廻品・はきもの	韓 国	2,824	80	2,744
	マレーシア	2,741	2,401	340
	アメリカ	1,484	1,484	0
	ベトナム	1,211	0	1,211
	タイ	786	697	89
	インドネシア	396	0	396
	スウェーデン	353	0	353
	イタリア	298	0	298
	フィリピン	281	202	79
	中国（ホンコン）	254	70	184
	ドイ ツ	88	0	88
	台 湾	72	2	70
	イ ン ド	70	0	70
	ミヤンマー	47	0	47
	ス ペ イ ン	44	0	44
	パキスタン	44	44	0
	ベルギー	44	0	44
	ロシア	44	44	0
	エジプト	26	0	26
442 文房具・運動娯楽用品・楽器	計	13,867	1,584	12,283
中 国	9,273	1,021	8,252	
韓 国	1,933	431	1,502	
ベトナム	689	0	689	
マレーシア	503	0	503	
タイ	351	0	351	
インドネシア	317	132	185	
アメリカ	290	0	290	
ニュージーランド	265	0	265	
台 湾	176	0	176	
中国（ホンコン）	70	0	70	
443 家具装備品	計	50,151	246	49,905
中 国	41,214	26	41,188	
インドネシア	2,022	132	1,890	
マレーシア	1,782	0	1,782	
ベトナム	1,715	0	1,715	
タイ	1,611	18	1,593	
韓 国	828	44	784	
イギリス	251	0	251	
ドイ ツ	132	0	132	
中国（ホンコン）	132	0	132	
台 湾	123	26	97	
イ ン ド	88	0	88	
オランダ	87	0	87	
シンガポール	70	0	70	
デンマーク	44	0	44	
イタリア	26	0	26	
エジプト	26	0	26	
444 その他日用品	計	72,866	8,704	64,162
中 国	62,446	3,530	58,916	
韓 国	7,068	4,927	2,141	
中国（ホンコン）	512	43	469	
マレーシア	496	0	496	

(単位:フレート・トン)

品 種 名	国 名	貨 物 数 量		
		計	輸 出	輸 入
444 その他日用品	ベ ト ナ ム	454	0	454
	台 湾	403	0	403
	オ ラ ン ダ	353	0	353
	タ イ	325	89	236
	ス リ ラ ン カ	265	0	265
	イ ン ド ネ シ ア	238	0	238
	フ ィ リ ピ ン	70	70	0
	バ ン グ ラ デ シ ュ	57	0	57
	ナ ミ ビ ア	46	0	46
	オ ー ス ト ラ リ ア	44	0	44
	ロ シ ア	44	0	44
	シ ン ガ ポ ー ル	35	35	0
	南 ア フ リ カ	10	10	0
451 ゴム製品	計	337,444	303,190	34,254
ア メ リ カ	198,959	198,712	247	
韓 国	54,001	35,443	18,558	
カ ナ ダ	33,529	33,257	272	
中 国	25,204	15,884	9,320	
中国（ホンコン）	10,421	10,421	0	
ロ シ ア	4,634	4,634	0	
オ ー ス ト ラ リ ア	4,332	52	4,280	
マ レ ー シ ア	2,225	1,970	255	
イ ン ド ネ シ ア	962	0	962	
南 ア フ リ カ	731	731	0	
ア ラ ブ 首 長 国	660	660	0	
フ ィ リ ピ ン	375	375	0	
ブ ラ ジ ル	352	352	0	
シ ン ガ ポ ー ル	239	221	18	
タ イ	228	96	132	
ベ ル ギ ー	158	0	158	
グ ル ジ ア	108	108	0	
キ ュ ー バ	88	88	0	
カ ザ フ ス タ ン	54	54	0	
台 湾	52	0	52	
オ ラ ン ダ	44	44	0	
ガ ー ナ	44	44	0	
メ キ シ コ	44	44	0	
461 木製品	計	50,795	840	49,955
マ レ ー シ ア	24,811	0	24,811	
中 国	16,459	0	16,459	
韓 国	3,991	442	3,549	
イ ン ド ネ シ ア	1,917	71	1,846	
ベ ト ナ ム	1,188	0	1,188	
ド イ ツ	927	0	927	
タ イ	645	291	354	
中国（ホンコン）	237	0	237	
ア メ リ カ	150	18	132	
オ ラ ン ダ	132	0	132	
フ ィ リ ピ ン	132	0	132	
ス ウ ェ ー デ ン	88	0	88	
ナ ミ ビ ア	56	0	56	
イ ギ リ ス	44	0	44	
フ ラ ン ス	18	18	0	

仙台塩釜港（仙台港区）

(単位:フレート・トン)

品 種 名	国 名	貨 物 数 量		
		計	輸 出	輸 入
471 その他製造工業品	計	32,265	8,385	23,880
	カナダ	17,551	0	17,551
	アメリカ	9,529	8,070	1,459
	ドイツ	1,630	0	1,630
	オランダ	1,223	0	1,223
	中国	891	0	891
	韓国	383	78	305
	インドネシア	275	0	275
	ベトナム	228	88	140
	イギリス	125	0	125
	中国（ホンコン）	113	26	87
	フィンランド	89	0	89
	タイ	88	88	0
	マレーシア	83	0	83
	フィリピン	35	35	0
	トルコ	22	0	22
481 金属くず	計	93,430	92,194	1,236
	中国	68,330	67,473	857
	韓国	11,890	11,537	353
	ベトナム	5,549	5,549	0
	マレーシア	3,388	3,388	0
	ロシア	1,308	1,282	26
	アラブ首長国	1,196	1,196	0
	タイ	1,109	1,109	0
	中国（ホンコン）	520	520	0
	チリ	44	44	0
	フィリピン	44	44	0
	シンガポール	26	26	0
	ニュージーランド	26	26	0
491 再利用資材	計	144,491	143,667	824
	中国	111,048	110,396	652
	韓国	28,762	28,634	128
	中国（ホンコン）	1,705	1,661	44
	マレーシア	1,322	1,322	0
	ベトナム	1,088	1,088	0
	タイ	451	451	0
	台湾	115	115	0
501 動植物性製造飼肥料	計	80,017	783	79,234
	ウクライナ	25,000	0	25,000
	アメリカ	13,024	441	12,583
	韓国	12,482	26	12,456
	カナダ	7,483	0	7,483
	中国	7,163	26	7,137
	オーストラリア	5,992	0	5,992
	タイ	2,615	0	2,615
	スリランカ	2,472	0	2,472
	ドイツ	785	0	785
	チリ	574	0	574
	オランダ	552	0	552
	ベトナム	520	26	494
	マレーシア	291	106	185
	インドネシア	263	26	237

(単位:フレート・トン)

品 種 名	国 名	貨 物 数 量		
		計	輸 出	輸 入
501 動植物性製造飼肥料	フ ィ リ ピ ン	230	0	230
	中 国 (ホ ン コ ン)	220	132	88
	エ ク ア ド ル	132	0	132
	イ タ リ ア	70	0	70
	台 湾	70	0	70
	ベ ル ギ ー	53	0	53
	イ ン ド	26	0	26
521 輸送用容器	計	28,092	11,801	16,291
	中 国	15,203	4,768	10,435
	韓 国	8,604	4,940	3,664
	ベ ト ナ ム	1,408	984	424
	ア メ リ カ	1,206	634	572
	タ イ	716	431	285
	マ レ ー シ ア	345	0	345
	イ ン ド ネ シ ア	316	0	316
	中 国 (ホ ン コ ン)	132	18	114
	ド イ ツ	88	0	88
	イ ギ リ ス	26	0	26
	フ ィ リ ピ ン	26	26	0
	オ ー ス ト ラ リ ア	22	0	22
541 分類不能のもの	計	6,368	132	6,236
	中 国	4,189	132	4,057
	韓 国	1,958	0	1,958
	オ ラ ン ダ	177	0	177
	イ ン ド	44	0	44

(9) 海上出入貨物の品種別港別表（内国貿易）

(単位:フレート・トン)

品 種 名	都道府県名	港 名	貨 物 数 量		
			計	移 出	移 入
合 計			18,994,771	9,020,550	9,974,221
011 麦	計		49,981	0	49,981
	茨城	鹿島	30,739	0	30,739
	千葉	八戸	13,106	0	13,106
	青森	川戸	1,995	0	1,995
	神奈川	横浜	1,831	0	1,831
	東京都	東京	1,059	0	1,059
	神奈川県	川崎	500	0	500
	高知	清水	391	0	391
	兵庫	神戶	360	0	360
021 米	計		10,389	2,622	7,767
	北海道	苫小牧	4,801	0	4,801
	北鹿	志布志	2,622	2,622	0
	福岡	博多	1,919	0	1,919
	大阪	堺	1,047	0	1,047
022 とうもろこし	計		883	0	883
	神奈川県	横浜	883	0	883
023 豆類	計		1,839	0	1,839
	神奈川県	横浜	1,202	0	1,202
	東京都	東京	637	0	637
024 その他雑穀	計		30,813	1,000	29,813
	茨城	鹿島	13,400	0	13,400
	青森	八戸	3,750	0	3,750
	千葉	千葉	3,500	0	3,500
	愛知	名古屋	2,976	0	2,976
	静岡県	清水	2,500	1,000	1,500
	神奈川県	横浜	1,687	0	1,687
	鹿児島	鹿島	1,500	0	1,500
	北海道	小樽	1,500	0	1,500
031 野菜・果物	計		8,984	0	8,984
	東京都	東京	7,168	0	7,168
	神奈川県	横浜	1,816	0	1,816
051 その他農産品	計		1,875	0	1,875
	東京都	東京	1,496	0	1,496
	神奈川県	横浜	379	0	379
071 その他畜産品	計		2,251	35	2,216
	東京都	東京	2,251	35	2,216
081 水産品	計		106,310	55,199	51,111
	東京都	東京	59,648	35,397	24,251
	神奈川県	横浜	42,037	19,802	22,235
	国	海上	4,365	0	4,365
	北海道	釧路	260	0	260

(単位:フレート・トン)

品 種 名	都道府県名	港 名	貨 物 数 量		
			計	移 出	移 入
092 製材	計		140,229	224	140,005
	神奈川	横浜	102,053	176	101,877
	茨城	鹿島	30,000	0	30,000
	東 京	東 京	8,176	48	8,128
101 樹脂類	計		14,563	0	14,563
	神奈川	横浜	13,250	0	13,250
	東 京	東 京	1,313	0	1,313
112 その他林産品	計		529	0	529
	東 京	東 京	441	0	441
	神奈川	横 浜	88	0	88
121 薪炭	計		328	0	328
	神奈川	横浜	220	0	220
	東 京	東 京	108	0	108
131 石炭	計		3,376	0	3,376
	千 葉	千 葉	3,087	0	3,087
	東 京	東 京	289	0	289
141 鉄鉱石	計		1,644	176	1,468
	神奈川	横浜	1,561	176	1,385
	東 京	東 京	83	0	83
151 金属鉱	計		1,983	484	1,499
	神奈川	横 浜	1,983	484	1,499
161 砂利・砂	計		323,547	3,518	320,029
	北海道	函 館	202,160	0	202,160
	北 海	水 島	39,108	0	39,108
	青 海	苫 小 牧	37,800	0	37,800
	北 海	森 尻	14,150	0	14,150
	京 都	上 宮	8,700	0	8,700
	愛 媛	大 津	5,050	0	5,050
	北 海	媛 大 島	3,256	0	3,256
	千 葉	道 石	2,300	0	2,300
	北 海	道 千	2,043	0	2,043
	北 海	道 白	2,000	0	2,000
	沖 縄	宜 野 湾	1,750	1,750	0
	宮 城	女 川	1,600	0	1,600
	茨 城	日 立	1,530	1,530	0
	三 重	四 日 市	1,500	0	1,500
	山 口	徳 山	362	0	362
	神 奈 川	横 浜	238	238	0
162 石材	計		3,743	0	3,743
	神奈川	横浜	3,024	0	3,024
	東 京	東 京	719	0	719
171 原油	計		164,630	0	164,630
	鹿 嶋	喜 入	98,695	0	98,695
	沖 縄	金 武	65,935	0	65,935

(単位:フレート・トン)

品 種 名	都道府県名	港 名	貨 物 数 量		
			計	移 出	移 入
211 非金属鉱物	計		4,652	2,797	1,855
	茨城	鹿島	2,100	2,100	0
	東京	東京	1,399	187	1,212
	愛知	名古屋	643	0	643
	神奈川	横浜	510	510	0
221 鉄鋼	計		163,182	33,538	129,644
	広島	福山	92,583	0	92,583
	岡山	水島	16,534	0	16,534
	愛知	名古屋	15,907	3,925	11,982
	茨城	鹿島	14,899	14,899	0
	和歌山	和歌山下	11,749	11,749	0
	兵庫	東播磨	4,780	0	4,780
	山口	徳山下	1,515	0	1,515
	千葉	千代田	1,400	0	1,400
	兵庫	姫路	1,378	1,378	0
	大阪	大阪	1,376	1,376	0
	大分	大塚	719	0	719
	神奈川	横浜	281	211	70
	東京	東京	61	0	61
222 鋼材	計		1,050,980	245,123	805,857
	茨城	鹿島	161,049	4,480	156,569
	千葉	木更津	138,399	5,207	133,192
	大分	大塚	100,291	78,504	21,787
	兵庫	姫路	83,608	51,136	32,472
	愛知	名古屋	72,444	62,523	9,921
	大阪	堺	67,668	1,650	66,018
	千葉	千葉	63,538	7,041	56,497
	広北	福山	62,446	0	62,446
	海	石狩	59,729	0	59,729
	兵庫	東播磨	42,621	17,654	24,967
	岡山	水島	41,327	0	41,327
	北神	川崎	37,331	1,769	35,562
	海	川崎	31,109	385	30,724
	北福	苫小牧	27,350	0	27,350
	東北	北九州	18,094	509	17,585
	海	東京	9,982	9,907	75
	和山	函館	9,896	0	9,896
	歌	和歌山下	8,869	0	8,869
	山口	徳山下	4,484	0	4,484
	愛徳	三徳	4,461	0	4,461
	神奈川	徳島小松	2,711	2,711	0
	長崎	横勝	997	249	748
	山宮	崎口	884	884	0
	大分	丸尾	562	0	562
	山富	城分	514	514	0
		大分	375	0	375
		下関	191	0	191
		伏木富山	50	0	50
231 非鉄金属	計		26	0	26
	神奈川	横浜	26	0	26

（単位：フレート・トン）

品 種 名	都道府県名	港 名	貨 物 数 量		
			計	移 出	移 入
241 金属製品	計		3,112	729	2,383
	神奈川	横 浜	2,926	676	2,250
	東 京	東 京	186	53	133
251 鉄道車両	計		4,775	125	4,650
	山 口	徳 山 下	2,475	0	2,475
	兵 庫	神 戸	2,050	125	1,925
	広 島	福 山	150	0	150
	茨 城	鹿 島	100	0	100
252 完成自動車	計		9,651,681	5,445,789	4,205,892
	愛 知	名 古 屋	7,873,379	4,365,850	3,507,529
	北 海	苫 小 牧	1,482,090	939,920	542,170
	東 京	東 京	185,847	83,110	102,737
	愛 知	衣 浦	61,290	53,070	8,220
	三 重	四 日 市	42,586	2,510	40,076
	北 海	釧 路	3,670	600	3,070
	神 奈 川	川 崎	2,209	119	2,090
	沖 縄	那 覇	610	610	0
253 その他輸送用車両	計		1,289	0	1,289
	石 川	金 沢	760	0	760
	神 奈 川	横 浜	529	0	529
254 二輪自動車	計		44	0	44
	神 奈 川	横 浜	44	0	44
255 自動車部品	計		95,377	25,944	69,433
	東 京	東 京	63,159	13,517	49,642
	神 奈 川	横 浜	32,218	12,427	19,791
256 その他輸送機械	計		3,321	2,689	632
	神 奈 川	川 崎	2,460	2,460	0
	北 海	釧 路	460	0	460
	沖 縄	那 覇	270	150	120
	神 奈 川	横 浜	96	44	52
	東 京	東 京	35	35	0
261 産業機械	計		5,112	936	4,176
	東 京	東 京	2,731	407	2,324
	神 奈 川	横 浜	1,738	529	1,209
	大 分	津 久 見	457	0	457
	静 岡	沼 津	132	0	132
	山 口	徳 山 下	54	0	54
262 電気機械	計		38,500	12,603	25,897
	神 奈 川	横 浜	22,616	12,561	10,055
	東 京	東 京	13,504	42	13,462
	北 海	苫 小 牧	2,380	0	2,380
263 測量・光学・医療用機械	計		1,279	0	1,279
	神 奈 川	横 浜	1,015	0	1,015
	東 京	東 京	264	0	264

仙台塩釜港（仙台港区）

(単位:フレート・トン)

品 種 名	都道府県名	港 名	貨 物 数 量		
			計	移 出	移 入
264 事務用機器	計		334	193	141
	神奈川	横 浜	193	193	0
	東 京	東 京	141	0	141
265 その他機械	計		120	0	120
	神奈川	横 浜	70	0	70
	長 崎	長 崎	50	0	50
271 陶磁器	計		78	0	78
	神奈川	横 浜	78	0	78
281 セメント	計		1,471,723	0	1,471,723
	北海道	函 館	463,217	0	463,217
	山口	宇 部	247,248	0	247,248
	青森	八 戸	240,315	0	240,315
	福岡	苅 田	146,747	0	146,747
	岩手	大 船 渡	118,363	0	118,363
	千葉県	大 葉 津	102,631	0	102,631
	千 葉	木 更	38,605	0	38,605
	北海道	上 磯	26,207	0	26,207
	兵 庫	赤 穂	19,824	0	19,824
	高 知	須 崎	16,162	0	16,162
	神奈川	横 浜	15,535	0	15,535
	愛 知	名 古 屋	12,385	0	12,385
	東 京	東 京	9,222	0	9,222
	北海道	室 蘭	5,002	0	5,002
	徳島	撫 養	4,273	0	4,273
	新潟	潟 川	3,985	0	3,985
	神奈川	川 崎	2,002	0	2,002
291 ガラス類	計		12,811	0	12,811
	山 口	徳 山	6,200	0	6,200
	茨 城	鹿 島	4,422	0	4,422
	東 京	東 京	2,021	0	2,021
	神奈川	横 浜	168	0	168
301 窯業品	計		8,013	0	8,013
	山 口	小 野 田	3,750	0	3,750
	山 口	宇 部	3,000	0	3,000
	大 阪	南 部	500	0	500
	神奈川	横 浜	448	0	448
	東 京	東 京	315	0	315
311 重油	計		1,192,815	1,023,645	169,170
	茨 城	鹿 島	187,130	111,080	76,050
	山 川	水 島	183,695	183,695	0
	神奈川	横 浜	117,840	108,000	9,840
	富 山	伏 木 富 山	90,300	82,700	7,600
	北海道	伏 室 蘭	85,300	63,000	22,300
	秋 田	秋 田	82,240	82,240	0
	青 森	八 戸	81,420	69,960	11,460
	福 島	小 名 浜	58,160	55,290	2,870
	新 潟	新 潟	50,270	45,470	4,800
	北 海	苫 小 牧	35,850	31,050	4,800
	福 井	福 井	29,350	24,550	4,800

(単位:フレート・トン)

品 種 名	都道府県名	港 名	貨 物 数 量		
			計	移 出	移 入
311 重油	北 海 道	釧 路	29,330	24,630	4,700
	北 宮	仙 沼	26,700	25,620	1,080
	青 森	青 森	18,040	18,040	0
	新 潟	両 津	17,600	16,500	1,100
	北 海 道	函 館	15,810	15,810	0
	静 岡	田 子 の 浦	12,650	9,050	3,600
	千 葉	葉 千	9,790	1,240	8,550
	新 潟	潟 相	9,500	9,500	0
	岩 手	大 船 渡	9,090	8,950	140
	山 形	酒 田	7,450	5,350	2,100
	新 潟	直 江 津	6,660	6,660	0
	岩 手	手 釜 石	6,140	5,660	480
	山 口	岩 国	5,600	2,700	2,900
	大 茨 城	大 日 立	4,800	4,800	0
	茨 城	日 城	4,750	4,750	0
	北 海 道	留 萌	2,100	2,100	0
	北 海 道	小 樽	1,500	1,500	0
	北 海 道	稚 内	1,100	1,100	0
	北 宮	石 巻	950	950	0
	北 海 道	石 狩	950	950	0
大 岩 手	石 塚 北 古	650	650	0	
	宮	100	100	0	
321 石油製品	計		1,407,522	485,670	921,852
神 奈 川	神 奈 川	横 濱	302,362	101,350	201,012
茨 城	神 奈 川	鹿 嶋	282,440	51,400	231,040
神 奈 川	千 葉	川 崎	209,330	83,330	126,000
千 葉	北 海 道	葉 室	154,690	40,880	113,810
北 海 道	岡 山	室 蘭	124,100	21,900	102,200
北 海 道	大 山	水 島	48,050	35,850	12,200
大 愛 新	岡 山	水 牧	41,100	16,200	24,900
秋 田	大 山	大 分	32,600	0	32,600
新 秋 田	知 新 潟	名 古 屋	30,100	0	30,100
三 重	秋 田	新 潟	28,300	28,300	0
富 山	重 田	四 日 市	25,330	19,930	5,400
青 森	山 重	伏 木 富 山	24,450	0	24,450
青 山	森 森	青 森	20,000	20,000	0
山 口	森 森	八 戸	17,630	15,730	1,900
福 大 石	口 岩	岩 国	12,700	12,700	0
北 北 岩	島 小	名 浜	12,600	0	12,600
北 海 道	大 阪	名 阪	11,500	9,500	2,000
北 海 道	川 大	金 沢	8,000	8,000	0
北 海 道	道 留	留 萌	6,000	5,000	1,000
北 海 道	道 道	釧 路	5,100	5,100	0
北 海 道	手 釜	釜 石	4,100	4,100	0
北 海 道	道 道	釜 石	3,140	2,500	640
静 岡	岡 田	稚 子 の 浦	2,400	2,400	0
		田 子 の 浦	1,500	1,500	0
323 LPG (液化石油ガス)	計		189,715	125,375	64,340
北 北 青 北 秋	海 海 海	道 道 道	77,830	70,870	6,960
		苦 室 八	40,240	6,120	34,120
		八 戸	19,885	16,755	3,130
		釧 路	12,780	11,140	1,640
		秋 田	8,620	7,840	780

仙台塩釜港（仙台港区）

(単位:フレート・トン)

品 種 名	都道府県名	港 名	貨 物 数 量		
			計	移 出	移 入
323 LPG (液化石油ガス)	北海道	函館	5,380	3,920	1,460
	神奈川県	横浜	4,750	0	4,750
	神奈川県	川崎	3,750	3,750	0
	岩手県	釜石	3,680	2,280	1,400
	茨城県	鹿島	3,250	0	3,250
	山口県	岩国	3,000	0	3,000
	福島県	小名浜	2,700	2,700	0
	北海道	大石	2,350	0	2,350
	北海道	狩野島	700	0	700
	岡山県	水戸	500	0	500
千葉県	千葉	300	0	300	
324 その他石油製品	計		53,001	40,238	12,763
青森県	森	八戸	17,830	16,930	900
千葉県	千葉	鹿島	5,000	4,000	1,000
神奈川県	川崎	横浜	4,490	990	3,500
静岡県	静岡	青森	4,389	158	4,231
静岡県	静岡	清水	3,990	2,990	1,000
新潟県	新潟	秋田	3,500	3,500	0
北海道	北海道	新潟	2,000	2,000	0
北海道	北海道	小樽	2,000	2,000	0
北海道	北海道	釧路	2,000	2,000	0
愛知県	愛知	名古屋	1,800	1,800	0
新潟県	新潟	柏崎	1,000	1,000	0
北海道	北海道	室蘭	1,000	0	1,000
北海道	北海道	函館	1,000	0	1,000
北海道	北海道	大阪	970	970	0
北海道	北海道	苫小牧	900	900	0
東京都	東京	東	132	0	132
331 コークス	計		44	0	44
神奈川県	神奈川県	横浜	44	0	44
351 化学薬品	計		368,156	262,038	106,118
神奈川県	神奈川県	川崎	109,860	103,360	6,500
岡山県	岡山	水島	81,860	66,080	15,780
北海道	北海道	室蘭	39,550	33,550	6,000
茨城県	茨城	鹿島	38,230	36,730	1,500
千葉県	千葉	三ツ子	29,190	0	29,190
愛知県	愛知	名古屋	15,140	12,640	2,500
広島県	広島	呉	12,000	0	12,000
千葉県	千葉	千葉	9,200	7,800	1,400
神奈川県	神奈川県	横浜	8,611	1,616	6,995
東京都	東京都	東京	7,850	0	7,850
山口県	山口	宇部	5,666	262	5,404
山形県	山形	徳山	4,855	0	4,855
静岡県	静岡	清水	2,450	0	2,450
三重県	三重	四日市	1,504	0	1,504
高知県	高知	清田	800	0	800
秋田県	秋田	秋田	730	0	730
富山県	富山	伏木	660	0	660
361 化学肥料	計		501	0	501
神奈川県	神奈川県	横浜	450	0	450

(単位:フレート・トン)

品 種 名	都道府県名	港 名	貨 物 数 量		
			計	移 出	移 入
361 化学肥料	東 京	東 京	51	0	51
371 染料・塗料・合成樹脂・その他化学工業品	計		20,425	7,691	12,734
	神 奈 川	横 浜	17,263	7,214	10,049
	東 京	東 京	3,162	477	2,685
381 紙・パルプ	計		1,204,000	604,904	599,096
	東 京	東 京	493,883	274,637	219,246
	北 海 道	釧 路	315,490	23,520	291,970
	北 海 道	苫 小 牧	278,740	258,860	19,880
	愛 知	名 古屋	71,120	8,610	62,510
	神 奈 川	横 浜	44,767	39,277	5,490
391 糸及び紡績半製品	計		5,240	0	5,240
	東 京	東 京	5,240	0	5,240
401 その他繊維工業品	計		1,059	44	1,015
	神 奈 川	横 浜	928	44	884
	東 京	東 京	131	0	131
411 砂糖	計		33	0	33
	東 京	東 京	33	0	33
421 製造食品	計		17,889	618	17,271
	神 奈 川	横 浜	16,641	501	16,140
	東 京	東 京	1,248	117	1,131
422 飲料	計		4,698	0	4,698
	神 奈 川	横 浜	4,412	0	4,412
	東 京	東 京	286	0	286
423 水	計		25,071	22,545	2,526
	国 内	海 上	22,545	22,545	0
	神 奈 川	横 浜	2,279	0	2,279
	東 京	東 京	247	0	247
425 その他食料工業品	計		42,716	190	42,526
	香 川	坂 出	9,300	0	9,300
	広 島	呉	6,000	0	6,000
	神 奈 川	横 浜	5,481	120	5,361
	徳 島	撫 養	5,298	0	5,298
	東 京	東 京	4,400	70	4,330
	長 崎	崎 戸	3,900	0	3,900
	兵 庫	赤 穂	3,481	0	3,481
	三 重	宇 治	2,078	0	2,078
	岡 山	山 田	1,131	0	1,131
	岡 山	岡 山	942	0	942
	長 崎	長 崎	705	0	705
	431 がん具	計		1,461	0
	神 奈 川	横 浜	1,461	0	1,461
441 衣服・身廻品・はきもの	計		2,442	692	1,750
	神 奈 川	横 浜	1,827	526	1,301
	東 京	東 京	615	166	449

仙台塩釜港（仙台港区）

(単位:フレート・トン)

品 種 名	都道府県名	港 名	貨 物 数 量		
			計	移 出	移 入
442 文房具・運動娯楽用品・楽器	計		8,398	1,747	6,651
	神奈川	横 浜	7,624	1,747	5,877
	東 京	東 京	774	0	774
443 家具装備品	計		5,610	140	5,470
	神奈川	横 浜	2,886	140	2,746
	東 京	東 京	2,724	0	2,724
444 その他日用品	計		15,030	10,834	4,196
	神奈川	横 浜	13,114	9,339	3,775
	東 京	東 京	1,916	1,495	421
451 ゴム製品	計		530,855	516,613	14,242
	東 京	東 京	364,559	358,974	5,585
	神奈川	横 浜	166,296	157,639	8,657
461 木製品	計		116,019	869	115,150
	東 京	東 京	112,649	384	112,265
	神奈川	横 浜	3,370	485	2,885
471 その他製造工業品	計		2,254	1,942	312
	神奈川	横 浜	1,791	1,545	246
	東 京	東 京	463	397	66
481 金属くず	計		171,246	29,864	141,382
	千 葉	千 葉	49,852	0	49,852
	神奈川	横 浜	32,733	26,918	5,815
	愛知	三 河	29,339	0	29,339
	神奈川	川 崎	20,079	0	20,079
	愛知	名 古 屋	13,928	0	13,928
	愛知	衣 浦	7,757	0	7,757
	静岡	岡 津	5,370	0	5,370
	静岡	岡 津	2,636	0	2,636
	東 京	東 京	1,709	432	1,277
	静岡	岡 浦	1,419	0	1,419
	大 阪	堺 泉	1,405	1,405	0
	北 海	道 石	1,390	0	1,390
	静 岡	御 前	1,356	0	1,356
	茨 城	常 陸	1,164	0	1,164
	兵 庫	姫 那	1,109	1,109	0
		珂 路			
491 再利用資材	計		4,005	3,829	176
	東 京	東 京	2,630	2,630	0
	神奈川	横 浜	1,375	1,199	176
501 動植物性製造飼肥料	計		154,085	3,077	151,008
	東 京	東 京	45,286	0	45,286
	神奈川	横 浜	42,055	1,863	40,192
	茨 城	鹿 島	12,140	0	12,140
	三 重	四 日	10,900	1,214	9,686
	愛知	名 古	6,809	0	6,809
	静岡	清 水	6,503	0	6,503
	愛知	衣 浦	4,503	0	4,503
	広 島	広 島	4,352	0	4,352
	千 葉	千 葉	4,106	0	4,106

(単位:フレート・トン)

品 種 名	都道府県名	港 名	貨 物 数 量		
			計	移 出	移 入
501 動植物性製造飼肥料	静 岡	田 子 の 浦	4,006	0	4,006
	北 海 道	苫 小 牧	3,890	0	3,890
	兵 庫	神 戸	1,799	0	1,799
	兵 庫	東 播 磨	1,782	0	1,782
	山 口	宇 部	1,563	0	1,563
	広 島	江 田 島	1,500	0	1,500
	北 海 道	江 釧 路	1,349	0	1,349
	福 岡	北 九 州	1,000	0	1,000
高 知	清 水	542	0	542	
511 廃棄物	計		34,502	29,534	4,968
福 岡	岡 州	北 九 州	27,616	27,616	0
神 奈 川	川 浜	横 坂	4,968	0	4,968
香 川	川 出	坂	1,918	1,918	0
521 輸送用容器	計		28,099	11,973	16,126
東 京	京 川	東 横 京 浜	25,082	11,145	13,937
神 奈 川	川	横 浜	3,017	828	2,189
541 分類不能のもの	計		3,574	2,754	820
福 岡	岡 州	北 九 州	2,754	2,754	0
神 奈 川	川	横 浜	820	0	820

(10) 海上出入貨物の品種別港別表（自航）

（単位：台、フレート・トン）

品種名	都道府県名	港名	貨物数量（台数）			貨物数量（トン数）		
			計	移出	移入	計	移出	移入
合計			201,388	86,336	115,052	9,174,430	4,282,635	4,891,795
バス（特大）		計	374	170	204	28,050	12,750	15,300
	愛知 北海道	名古屋	115	40	75	8,625	3,000	5,625
		苫小牧	259	130	129	19,425	9,750	9,675
バス（大型）		計	45	20	25	2,250	1,000	1,250
	愛知 北海道	名古屋	12	3	9	600	150	450
		苫小牧	33	17	16	1,650	850	800
バス（普通）		計	27	12	15	810	360	450
	愛知 北海道	名古屋	7	1	6	210	30	180
		苫小牧	20	11	9	600	330	270
バス（小型）		計	2	1	1	40	20	20
	愛知 北海道	名古屋	0	0	0	0	0	0
		苫小牧	2	1	1	40	20	20
トラック（特大）		計	7,329	3,535	3,794	513,030	247,450	265,580
	愛知 北海道	名古屋	2,447	1,301	1,146	171,290	91,070	80,220
		苫小牧	4,882	2,234	2,648	341,740	156,380	185,360
トラック（大型）		計	3,660	1,720	1,940	183,000	86,000	97,000
	愛知 北海道	名古屋	608	323	285	30,400	16,150	14,250
		苫小牧	3,052	1,397	1,655	152,600	69,850	82,750
トラック（普通）		計	2,237	1,054	1,183	67,110	31,620	35,490
	愛知 北海道	名古屋	409	217	192	12,270	6,510	5,760
		苫小牧	1,828	837	991	54,840	25,110	29,730
トラック（小型）		計	817	391	426	8,170	3,910	4,260
	愛知 北海道	名古屋	205	110	95	2,050	1,100	950
		苫小牧	612	281	331	6,120	2,810	3,310
乗用車（普通・小型）		計	89,968	35,045	54,923	899,680	350,450	549,230
	愛知 北海道	名古屋	39,345	10,665	28,680	393,450	106,650	286,800
		苫小牧	50,623	24,380	26,243	506,230	243,800	262,430
乗用車（軽四輪）		計	29,563	12,310	17,253	147,815	61,550	86,265
	愛知 北海道	名古屋	14,481	1,860	12,621	72,405	9,300	63,105
		苫小牧	15,082	10,450	4,632	75,410	52,250	23,160
その他（軽トラック）		計	817	391	426	4,085	1,955	2,130
	愛知 北海道	名古屋	205	110	95	1,025	550	475
		苫小牧	612	281	331	3,060	1,405	1,655
その他（トラック・トレーラー）		計	66,549	31,687	34,862	7,320,390	3,485,570	3,834,820
	愛知 北海道	名古屋	16,515	8,785	7,730	1,816,650	966,350	850,300
		苫小牧	50,034	22,902	27,132	5,503,740	2,519,220	2,984,520

(11) 外国貿易相手国別品種別表

(単位:フレート・トン)

国名	品 種 名	貨 物 数 量		
		計	輸 出	輸 入
合 計		10,332,946	1,638,855	8,694,091
クウェート	計	2,796,471	0	2,796,471
	171 原油	2,630,984	0	2,630,984
	323 L P G (液化石油ガス)	165,487	0	165,487
アラブ首長国	計	1,226,748	2,512	1,224,236
	171 原油	1,051,732	0	1,051,732
	255 自動車部品	585	585	0
	321 石油製品	20,054	0	20,054
	323 L P G (液化石油ガス)	152,450	0	152,450
	371 染料・塗料・合成樹脂・その他化学工業品	71	71	0
	451 ゴム製品	660	660	0
	481 金属くず	1,196	1,196	0
中国	計	1,103,232	522,118	581,114
	011 麦	88	0	88
	021 米	5,052	5,000	52
	022 とうもろこし	26	0	26
	023 豆類	999	0	999
	024 その他雑穀	1,499	0	1,499
	031 野菜・果物	3,228	26	3,202
	051 その他農産品	6,607	0	6,607
	071 その他畜産品	2,773	0	2,773
	081 水産品	13,394	238	13,156
	091 原木	26	0	26
	092 製材	24,379	485	23,894
	101 樹脂類	753	0	753
	111 木材チップ	70	0	70
	112 その他林産品	1,221	0	1,221
	121 薪炭	1,047	0	1,047
	131 石炭	3,558	176	3,382
	141 鉄鉱石	1,066	0	1,066
	151 金属鉱	19,532	52	19,480
	161 砂利・砂	308	0	308
	162 石材	4,760	0	4,760
	191 石灰石	53	0	53
	201 原塩	158	0	158
	211 非金属鉱物	22,876	3,803	19,073
	221 鉄鋼	897	228	669
	222 鋼材	13,002	1,566	11,436
	231 非鉄金属	2,600	52	2,548
	241 金属製品	26,908	1,285	25,623
	252 完成自動車	379	0	379
	253 その他輸送用車両	758	0	758
	254 二輪自動車	106	0	106
	255 自動車部品	31,354	7,142	24,212
	256 その他輸送機械	24,130	0	24,130
	261 産業機械	18,014	7,049	10,965
	262 電気機械	32,554	2,597	29,957
	263 測量・光学・医療用機械	508	0	508
	264 事務用機器	1,019	0	1,019

(単位:フレート・トン)

国名	品 種 名	貨 物 数 量		
		計	輸 出	輸 入
	265 その他機械	158	0	158
	271 陶磁器	1,314	0	1,314
	281 セメント	105	0	105
	291 ガラス類	1,947	130	1,817
	301 窯業品	8,030	528	7,502
	321 石油製品	89,513	89,435	78
	323 L P G (液化石油ガス)	3,000	3,000	0
	324 その他石油製品	3,977	88	3,889
	331 コークス	4,488	0	4,488
	351 化学薬品	156,629	122,676	33,953
	361 化学肥料	4,671	0	4,671
	371 染料・塗料・合成樹脂・その他化学工業品	59,677	23,527	36,150
	381 紙・パルプ	54,587	47,936	6,651
	391 糸及び紡績半製品	179	71	108
	401 その他繊維工業品	15,106	44	15,062
	411 砂糖	220	0	220
	421 製造食品	14,707	177	14,530
	422 飲料	1,476	0	1,476
	423 水	959	0	959
	425 その他食料工業品	2,001	0	2,001
	431 がん具	1,242	0	1,242
	441 衣服・身廻品・はきもの	52,124	1,551	50,573
	442 文房具・運動娯楽用品・楽器	9,273	1,021	8,252
	443 家具装備品	41,214	26	41,188
	444 その他日用品	62,446	3,530	58,916
	451 ゴム製品	25,204	15,884	9,320
	461 木製品	16,459	0	16,459
	471 その他製造工業品	891	0	891
	481 金属くず	68,330	67,473	857
	491 再利用資材	111,048	110,396	652
	501 動植物性製造飼肥料	7,163	26	7,137
	521 輸送用容器	15,203	4,768	10,435
	541 分類不能のもの	4,189	132	4,057
韓国	計	844,816	334,908	509,908
	011 麦	44	0	44
	021 米	5,142	5,142	0
	023 豆類	206	0	206
	024 その他雑穀	52	0	52
	031 野菜・果物	122	44	78
	041 綿花	132	0	132
	051 その他農産品	434	0	434
	071 その他畜産品	632	0	632
	081 水産品	35,623	7,859	27,764
	092 製材	23,104	26	23,078
	101 樹脂類	1,026	0	1,026
	112 その他林産品	662	0	662
	141 鉄鉱石	26	0	26
	151 金属鉱	811	0	811
	162 石材	295	135	160
	211 非金属鉱物	5,223	503	4,720
	221 鉄鋼	53	0	53
	222 鋼材	193,604	167,971	25,633
	231 非鉄金属	369	0	369
	241 金属製品	3,038	70	2,968

（単位：フレート・トン）

国名	品 種 名	貨 物 数 量		
		計	輸 出	輸 入
	255 自動車部品	19,178	1,663	17,515
	256 その他輸送機械	44	0	44
	261 産業機械	5,554	1,513	4,041
	262 電気機械	7,059	516	6,543
	263 測量・光学・医療用機械	44	0	44
	264 事務用機器	133	0	133
	281 セメント	26	0	26
	291 ガラス類	723	26	697
	301 窯業品	724	0	724
	311 重油	33,371	33,371	0
	321 石油製品	271,315	592	270,723
	322 LNG（液化天然ガス）	122	44	78
	323 LPG（液化石油ガス）	841	0	841
	324 その他石油製品	378	88	290
	331 コークス	238	0	238
	351 化学薬品	19,322	13,129	6,193
	361 化学肥料	165	0	165
	371 染料・塗料・合成樹脂・その他化学工業品	29,727	10,652	19,075
	381 紙・パルプ	5,304	4,912	392
	391 糸及び紡績半製品	2,376	0	2,376
	401 その他繊維工業品	1,275	44	1,231
	411 砂糖	779	0	779
	421 製造食品	8,607	26	8,581
	422 飲料	28,349	0	28,349
	423 水	130	0	130
	425 その他食料工業品	3,658	0	3,658
	431 がん具	52	0	52
	441 衣服・身廻品・はきもの	2,824	80	2,744
	442 文房具・運動娯楽用品・楽器	1,933	431	1,502
	443 家具装備品	828	44	784
	444 その他日用品	7,068	4,927	2,141
	451 ゴム製品	54,001	35,443	18,558
	461 木製品	3,991	442	3,549
	471 その他製造工業品	383	78	305
	481 金属くず	11,890	11,537	353
	491 再利用資材	28,762	28,634	128
	501 動植物性製造飼肥料	12,482	26	12,456
	521 輸送用容器	8,604	4,940	3,664
	541 分類不能のもの	1,958	0	1,958
イラン	計	768,645	0	768,645
	171 原油	768,601	0	768,601
	422 飲料	44	0	44
イラク	計	714,090	0	714,090
	171 原油	714,090	0	714,090
アメリカ	計	589,113	287,617	301,496
	021 米	20,000	0	20,000
	023 豆類	2,107	0	2,107
	031 野菜・果物	12,938	637	12,301
	051 その他農産品	486	0	486
	081 水産品	2,501	679	1,822
	091 原木	2,642	0	2,642
	092 製材	26,543	0	26,543

(単位:フレート・トン)

国名	品 種 名	貨 物 数 量		
		計	輸 出	輸 入
	101 樹脂類	221	0	221
	112 その他林産品	47	0	47
	121 薪炭	44	0	44
	131 石炭	773	0	773
	151 金属鉱	2,206	0	2,206
	162 石材	135	0	135
	211 非金属鉱物	9,266	0	9,266
	231 非鉄金属	4,565	2,456	2,109
	241 金属製品	458	458	0
	253 その他輸送用車両	389	389	0
	254 二輪自動車	22	0	22
	255 自動車部品	25,381	24,960	421
	261 産業機械	6,610	6,428	182
	262 電気機械	26,941	26,317	624
	264 事務用機器	14,295	14,295	0
	291 ガラス類	1,105	0	1,105
	301 窯業品	144	0	144
	321 石油製品	74,604	0	74,604
	323 LPG（液化石油ガス）	117,212	0	117,212
	351 化学薬品	1,573	577	996
	371 染料・塗料・合成樹脂・その他化学工業品	1,095	71	1,024
	381 紙・パルプ	829	794	35
	401 その他繊維工業品	220	0	220
	421 製造食品	4,877	197	4,680
	422 飲料	2,878	0	2,878
	425 その他食料工業品	1,364	0	1,364
	441 衣服・身廻品・はきもの	1,484	1,484	0
	442 文房具・運動娯楽用品・楽器	290	0	290
	451 ゴム製品	198,959	198,712	247
	461 木製品	150	18	132
	471 その他製造工業品	9,529	8,070	1,459
	501 動植物性製造飼肥料	13,024	441	12,583
	521 輸送用容器	1,206	634	572
カタール	計	291,364	0	291,364
	171 原油	191,826	0	191,826
	323 LPG（液化石油ガス）	99,538	0	99,538
マレーシア	計	268,875	63,615	205,260
	023 豆類	117	0	117
	031 野菜・果物	132	0	132
	051 その他農産品	44	0	44
	081 水産品	58	35	23
	092 製材	5,786	0	5,786
	101 樹脂類	2,143	0	2,143
	112 その他林産品	20	0	20
	211 非金属鉱物	102	20	82
	231 非鉄金属	44	0	44
	255 自動車部品	2,965	2,811	154
	261 産業機械	300	300	0
	262 電気機械	99	26	73
	264 事務用機器	44	0	44
	291 ガラス類	528	528	0
	311 重油	21,948	21,948	0
	321 石油製品	26,201	26,201	0

（単位：フレート・トン）

国名	品 種 名	貨 物 数 量		
		計	輸 出	輸 入
	322 LNG（液化天然ガス）	166,000	0	166,000
	324 その他石油製品	79	0	79
	351 化学薬品	451	96	355
	371 染料・塗料・合成樹脂・その他化学工業品	1,034	53	981
	381 紙・パルプ	2,410	2,410	0
	401 その他繊維工業品	315	0	315
	421 製造食品	26	0	26
	423 水	42	0	42
	441 衣服・身廻品・はきもの	2,741	2,401	340
	442 文房具・運動娯楽用品・楽器	503	0	503
	443 家具装備品	1,782	0	1,782
	444 その他日用品	496	0	496
	451 ゴム製品	2,225	1,970	255
	461 木製品	24,811	0	24,811
	471 その他製造工業品	83	0	83
	481 金属くず	3,388	3,388	0
	491 再利用資材	1,322	1,322	0
	501 動植物性製造飼肥料	291	106	185
	521 輸送用容器	345	0	345
サウジアラビア	計	241,550	0	241,550
	171 原油	70,402	0	70,402
	323 LPG（液化石油ガス）	171,148	0	171,148
インドネシア	計	199,869	28,288	171,581
	031 野菜・果物	50	0	50
	051 その他農産品	67	0	67
	081 水産品	150	132	18
	092 製材	2,616	0	2,616
	101 樹脂類	14,124	0	14,124
	112 その他林産品	54	0	54
	121 薪炭	980	0	980
	131 石炭	97,157	0	97,157
	141 鉄鉱石	397	0	397
	211 非金属鉱物	707	265	442
	222 鋼材	21,695	21,695	0
	231 非鉄金属	1,348	0	1,348
	241 金属製品	44	0	44
	255 自動車部品	472	70	402
	261 産業機械	791	0	791
	262 電気機械	339	35	304
	265 その他機械	44	44	0
	291 ガラス類	237	0	237
	301 窯業品	301	0	301
	324 その他石油製品	220	0	220
	331 コークス	2,144	0	2,144
	341 石炭製品	88	0	88
	351 化学薬品	310	0	310
	361 化学肥料	40	0	40
	371 染料・塗料・合成樹脂・その他化学工業品	6,671	4,370	2,301
	381 紙・パルプ	40,309	1,316	38,993
	401 その他繊維工業品	107	0	107
	421 製造食品	132	0	132
	422 飲料	136	0	136
	425 その他食料工業品	1,433	0	1,433

仙台塩釜港（仙台港区）

（単位：フレート・トン）

国名	品 種 名	貨 物 数 量			
		計	輸 出	輸 入	
シンガポール	441 衣服・身廻品・はきもの	396	0	396	
	442 文房具・運動娯楽用品・楽器	317	132	185	
	443 家具装備品	2,022	132	1,890	
	444 その他日用品	238	0	238	
	451 ゴム製品	962	0	962	
	461 木製品	1,917	71	1,846	
	471 その他製造工業品	275	0	275	
	501 動植物性製造飼肥料	263	26	237	
	521 輸送用容器	316	0	316	
		計	193,375	168,397	24,978
	081 水産品	79	53	26	
	151 金属鉱	79	0	79	
	255 自動車部品	106	106	0	
	261 産業機械	138	138	0	
	311 重油	16,330	16,330	0	
	321 石油製品	151,268	151,268	0	
	323 L P G（液化石油ガス）	23,904	0	23,904	
	351 化学薬品	26	26	0	
	371 染料・塗料・合成樹脂・その他化学工業品	404	159	245	
	381 紙・パルプ	610	0	610	
	421 製造食品	26	0	26	
425 その他食料工業品	35	35	0		
443 家具装備品	70	0	70		
444 その他日用品	35	35	0		
451 ゴム製品	239	221	18		
481 金属くず	26	26	0		
オーストラリア	計	192,111	17,952	174,159	
	041 綿花	3,031	0	3,031	
	051 その他農産品	88	0	88	
	081 水産品	26	0	26	
	092 製材	26	0	26	
	131 石炭	142,776	0	142,776	
	151 金属鉱	79	0	79	
	211 非金属鉱物	2,434	0	2,434	
	255 自動車部品	44	44	0	
	261 産業機械	18	18	0	
	301 窯業品	26	0	26	
	323 L P G（液化石油ガス）	10,000	0	10,000	
	351 化学薬品	4,488	2,500	1,988	
	381 紙・パルプ	15,320	15,320	0	
	421 製造食品	312	0	312	
	422 飲料	26	0	26	
	425 その他食料工業品	3,027	18	3,009	
	444 その他日用品	44	0	44	
	451 ゴム製品	4,332	52	4,280	
	501 動植物性製造飼肥料	5,992	0	5,992	
	521 輸送用容器	22	0	22	
カナダ	計	164,211	34,041	130,170	
	011 麦	441	0	441	
	023 豆類	1,692	0	1,692	
	031 野菜・果物	2,356	0	2,356	
	081 水産品	756	573	183	

（単位：フレート・トン）

国名	品 種 名	貨 物 数 量			
		計	輸 出	輸 入	
ロシア	092 製材	85,320	0	85,320	
	101 樹脂類	419	0	419	
	112 その他林産品	1,568	0	1,568	
	141 鉄鉱石	26	0	26	
	211 非金属鉱物	3,500	0	3,500	
	231 非鉄金属	539	0	539	
	262 電気機械	143	0	143	
	264 事務用機器	35	0	35	
	291 ガラス類	44	0	44	
	301 窯業品	1,910	0	1,910	
	321 石油製品	528	0	528	
	371 染料・塗料・合成樹脂・その他化学工業品	298	0	298	
	381 紙・パルプ	211	211	0	
	421 製造食品	262	0	262	
	422 飲料	4,506	0	4,506	
	425 その他食料工業品	1,094	0	1,094	
	451 ゴム製品	33,529	33,257	272	
	471 その他製造工業品	17,551	0	17,551	
	501 動植物性製造飼肥料	7,483	0	7,483	
		計	118,465	6,078	112,387
		023 豆類	54	0	54
		081 水産品	12,869	30	12,839
		092 製材	749	0	749
		131 石炭	35,120	0	35,120
		171 原油	42,302	0	42,302
		221 鉄鋼	1,958	0	1,958
		222 鋼材	1,007	0	1,007
		231 非鉄金属	2,486	0	2,486
		241 金属製品	44	0	44
		255 自動車部品	88	0	88
		261 産業機械	88	88	0
		321 石油製品	15,002	0	15,002
		351 化学薬品	668	0	668
		441 衣服・身廻品・はきもの	44	44	0
		444 その他日用品	44	0	44
		451 ゴム製品	4,634	4,634	0
		481 金属くず	1,308	1,282	26
		計	68,297	28,556	39,741
	タイ	031 野菜・果物	400	0	400
		051 その他農産品	48	0	48
071 その他畜産品		151	0	151	
081 水産品		1,282	313	969	
092 製材		1,123	0	1,123	
101 樹脂類		2,386	0	2,386	
112 その他林産品		84	0	84	
121 薪炭		35	0	35	
131 石炭		207	0	207	
211 非金属鉱物		140	26	114	
222 鋼材		7,820	7,667	153	
231 非鉄金属		26	0	26	
241 金属製品		260	0	260	
255 自動車部品		3,723	3,282	441	
256 その他輸送機械		198	44	154	

仙台塩釜港（仙台港区）

（単位：フレート・トン）

国名	品 種 名	貨 物 数 量			
		計	輸 出	輸 入	
	261 産業機械	831	96	735	
	262 電気機械	452	177	275	
	324 その他石油製品	468	0	468	
	341 石炭製品	26	0	26	
	351 化学薬品	897	26	871	
	361 化学肥料	21	0	21	
	371 染料・塗料・合成樹脂・その他化学工業品	28,969	13,462	15,507	
	381 紙・パルプ	132	132	0	
	391 糸及び紡績半製品	35	0	35	
	411 砂糖	450	0	450	
	421 製造食品	8,235	61	8,174	
	425 その他食料工業品	947	0	947	
	431 がん具	26	0	26	
	441 衣服・身廻品・はきもの	786	697	89	
	442 文房具・運動娯楽用品・楽器	351	0	351	
	443 家具装備品	1,611	18	1,593	
	444 その他日用品	325	89	236	
	451 ゴム製品	228	96	132	
	461 木製品	645	291	354	
	471 その他製造工業品	88	88	0	
	481 金属くず	1,109	1,109	0	
	491 再利用資材	451	451	0	
	501 動植物性製造飼肥料	2,615	0	2,615	
	521 輸送用容器	716	431	285	
	ブラジル	計	65,474	352	65,122
		024 その他雑穀	64,700	0	64,700
		081 水産品	26	0	26
		421 製造食品	396	0	396
		451 ゴム製品	352	352	0
	台湾	計	55,247	31,120	24,127
		051 その他農産品	132	0	132
		101 樹脂類	26	0	26
162 石材		135	0	135	
211 非金属鉱物		182	182	0	
222 鋼材		40,875	20,270	20,605	
241 金属製品		208	0	208	
255 自動車部品		104	0	104	
256 その他輸送機械		112	0	112	
262 電気機械		123	0	123	
301 窯業品		26	0	26	
351 化学薬品		12,025	10,525	1,500	
371 染料・塗料・合成樹脂・その他化学工業品		130	0	130	
421 製造食品		52	0	52	
425 その他食料工業品		106	0	106	
441 衣服・身廻品・はきもの		72	2	70	
442 文房具・運動娯楽用品・楽器		176	0	176	
443 家具装備品		123	26	97	
444 その他日用品		403	0	403	
451 ゴム製品		52	0	52	
491 再利用資材	115	115	0		
501 動植物性製造飼肥料	70	0	70		

(単位:フレート・トン)

国名	品名	貨物数量		
		計	輸出	輸入
ベトナム	計	41,958	23,893	18,065
	031 野菜・果物	128	0	128
	041 綿花	105	0	105
	051 その他農産品	26	0	26
	081 水産品	4,501	3,562	939
	092 製材	120	0	120
	101 樹脂類	339	0	339
	112 その他林産品	353	0	353
	121 薪炭	70	0	70
	141 鉄鉱石	339	0	339
	162 石材	1,054	0	1,054
	211 非金属鉱物	633	0	633
	221 鉄鋼	714	0	714
	222 鋼材	4,484	4,484	0
	241 金属製品	350	26	324
	252 完成自動車	44	44	0
	255 自動車部品	3,129	1,976	1,153
	261 産業機械	249	249	0
	262 電気機械	82	0	82
	264 事務用機器	74	0	74
	271 陶磁器	53	0	53
	301 窯業品	26	0	26
	324 その他石油製品	5,194	5,194	0
	351 化学薬品	79	0	79
	371 染料・塗料・合成樹脂・その他化学工業品	1,860	200	1,660
	381 紙・パルプ	335	335	0
	391 糸及び紡績半製品	70	0	70
	401 その他繊維工業品	2,129	0	2,129
	421 製造食品	958	88	870
	425 その他食料工業品	410	0	410
	441 衣服・身廻品・はきもの	1,211	0	1,211
	442 文房具・運動娯楽用品・楽器	689	0	689
	443 家具装備品	1,715	0	1,715
444 その他日用品	454	0	454	
461 木製品	1,188	0	1,188	
471 その他製造工業品	228	88	140	
481 金属くず	5,549	5,549	0	
491 再利用資材	1,088	1,088	0	
501 動植物性製造飼肥料	520	26	494	
521 輸送用容器	1,408	984	424	
ベルギー	計	37,198	35,500	1,698
	101 樹脂類	106	0	106
	255 自動車部品	44	0	44
	262 電気機械	335	0	335
	321 石油製品	35,500	35,500	0
	351 化学薬品	52	0	52
	361 化学肥料	26	0	26
	371 染料・塗料・合成樹脂・その他化学工業品	801	0	801
	422 飲料	79	0	79
	441 衣服・身廻品・はきもの	44	0	44
	451 ゴム製品	158	0	158
501 動植物性製造飼肥料	53	0	53	

（単位：フレート・トン）

国名	品 種 名	貨 物 数 量		
		計	輸 出	輸 入
アルゼンチン	計	34,000	0	34,000
	024 その他雑穀	34,000	0	34,000
ドイツ	計	29,247	0	29,247
	023 豆類	240	0	240
	024 その他雑穀	26	0	26
	031 野菜・果物	399	0	399
	081 水産品	44	0	44
	092 製材	13,737	0	13,737
	101 樹脂類	88	0	88
	112 その他林産品	89	0	89
	162 石材	43	0	43
	211 非金属鉱物	44	0	44
	231 非鉄金属	57	0	57
	241 金属製品	837	0	837
	253 その他輸送用車両	22	0	22
	255 自動車部品	88	0	88
	261 産業機械	1,720	0	1,720
	262 電気機械	4,264	0	4,264
	301 窯業品	244	0	244
	351 化学薬品	123	0	123
	371 染料・塗料・合成樹脂・その他化学工業品	528	0	528
	381 紙・パルプ	1,719	0	1,719
	391 糸及び紡績半製品	44	0	44
	421 製造食品	104	0	104
	422 飲料	501	0	501
	425 その他食料工業品	636	0	636
	441 衣服・身廻品・はきもの	88	0	88
	443 家具装備品	132	0	132
	461 木製品	927	0	927
	471 その他製造工業品	1,630	0	1,630
	501 動植物性製造飼肥料	785	0	785
521 輸送用容器	88	0	88	
ジブラルタル	計	25,500	0	25,500
	321 石油製品	25,500	0	25,500
ウクライナ	計	25,000	0	25,000
	501 動植物性製造飼肥料	25,000	0	25,000
ノルウェー	計	24,930	0	24,930
	321 石油製品	24,930	0	24,930
中国（ホンコン）	計	24,469	20,924	3,545
	031 野菜・果物	44	0	44
	081 水産品	70	0	70
	092 製材	588	0	588
	222 鋼材	2,833	2,807	26
	231 非鉄金属	44	0	44
	241 金属製品	201	130	71
	254 二輪自動車	7	0	7
	255 自動車部品	757	281	476
	261 産業機械	231	148	83
	262 電気機械	579	199	380
	263 測量・光学・医療用機械	26	0	26

（単位：フレート・トン）

国名	品 種 名	貨 物 数 量		
		計	輸 出	輸 入
	271 陶磁器	122	0	122
	323 L P G（液化石油ガス）	1,500	1,500	0
	324 その他石油製品	244	218	26
	351 化学薬品	1,553	1,500	53
	371 染料・塗料・合成樹脂・その他化学工業品	1,284	1,206	78
	421 製造食品	70	44	26
	441 衣服・身廻品・はきもの	254	70	184
	442 文房具・運動娯楽用品・楽器	70	0	70
	443 家具装備品	132	0	132
	444 その他日用品	512	43	469
	451 ゴム製品	10,421	10,421	0
	461 木製品	237	0	237
	471 その他製造工業品	113	26	87
	481 金属くず	520	520	0
	491 再利用資材	1,705	1,661	44
	501 動植物性製造飼肥料	220	132	88
	521 輸送用容器	132	18	114
ウルグアイ	計	23,182	156	23,026
	024 その他雑穀	23,000	0	23,000
	081 水産品	182	156	26
ニュージーランド	計	21,898	19,750	2,148
	071 その他畜産品	157	0	157
	081 水産品	104	0	104
	092 製材	1,333	0	1,333
	241 金属製品	53	0	53
	381 紙・パルプ	19,724	19,724	0
	421 製造食品	236	0	236
	442 文房具・運動娯楽用品・楽器	265	0	265
	481 金属くず	26	26	0
アルジェリア	計	21,895	0	21,895
	323 L P G（液化石油ガス）	21,895	0	21,895
パプアニューギニア	計	18,013	0	18,013
	321 石油製品	18,013	0	18,013
トルコ	計	17,022	0	17,022
	321 石油製品	17,000	0	17,000
	471 その他製造工業品	22	0	22
蘭領アンティル	計	12,836	0	12,836
	321 石油製品	12,836	0	12,836
ポルトガル	計	11,926	0	11,926
	321 石油製品	11,926	0	11,926
インド	計	11,755	600	11,155
	023 豆類	1,350	0	1,350
	081 水産品	997	71	926
	092 製材	308	0	308
	141 鉄鉱石	768	0	768
	151 金属鉱	3,044	0	3,044
	221 鉄鋼	208	208	0

(単位:フレート・トン)

国名	品 種 名	貨 物 数 量			
		計	輸 出	輸 入	
オランダ	241 金属製品	26	26	0	
	255 自動車部品	5	5	0	
	301 窯業品	980	0	980	
	371 染料・塗料・合成樹脂・その他化学工業品	202	0	202	
	381 紙・パルプ	290	290	0	
	391 糸及び紡績半製品	264	0	264	
	401 その他繊維工業品	528	0	528	
	421 製造食品	2,557	0	2,557	
	441 衣服・身廻品・はきもの	70	0	70	
	443 家具装備品	88	0	88	
	501 動植物性製造飼肥料	26	0	26	
	541 分類不能のもの	44	0	44	
		計	11,410	88	11,322
		023 豆類	550	0	550
		031 野菜・果物	95	0	95
		081 水産品	352	0	352
		092 製材	2,503	0	2,503
		112 その他林産品	221	0	221
		151 金属鉱	53	0	53
		162 石材	41	0	41
		231 非鉄金属	55	0	55
		241 金属製品	75	0	75
		254 二輪自動車	182	0	182
		255 自動車部品	18	0	18
		261 産業機械	231	44	187
		262 電気機械	777	0	777
		351 化学薬品	130	0	130
		361 化学肥料	26	0	26
		371 染料・塗料・合成樹脂・その他化学工業品	44	0	44
		381 紙・パルプ	354	0	354
		401 その他繊維工業品	88	0	88
		421 製造食品	483	0	483
	422 飲料	2,123	0	2,123	
	425 その他食料工業品	441	0	441	
	443 家具装備品	87	0	87	
	444 その他日用品	353	0	353	
	451 ゴム製品	44	44	0	
	461 木製品	132	0	132	
	471 その他製造工業品	1,223	0	1,223	
	501 動植物性製造飼肥料	552	0	552	
	541 分類不能のもの	177	0	177	
	計	5,684	5,684	0	
モーリタニア	021 米	5,684	5,684	0	
フランス	計	3,463	28	3,435	
	031 野菜・果物	98	0	98	
	092 製材	49	0	49	
	261 産業機械	10	10	0	
	262 電気機械	44	0	44	
	271 陶磁器	44	0	44	
	351 化学薬品	924	0	924	
	371 染料・塗料・合成樹脂・その他化学工業品	352	0	352	
	422 飲料	1,341	0	1,341	

(単位:フレート・トン)

国名	品名	貨物数量		
		計	輸出	輸入
スウェーデン	425 その他食料工業品	583	0	583
	461 木製品	18	18	0
	計	3,190	0	3,190
	092 製材	658	0	658
	241 金属製品	88	0	88
	262 電気機械	26	0	26
	351 化学薬品	1,827	0	1,827
	371 染料・塗料・合成樹脂・その他化学工業品	150	0	150
	441 衣服・身廻品・はきもの	353	0	353
461 木製品	88	0	88	
フィリピン	計	3,015	1,904	1,111
	081 水産品	71	71	0
	092 製材	132	0	132
	222 鋼材	73	73	0
	241 金属製品	211	79	132
	255 自動車部品	166	166	0
	261 産業機械	484	440	44
	262 電気機械	132	132	0
	265 その他機械	221	0	221
	371 染料・塗料・合成樹脂・その他化学工業品	279	191	88
	401 その他繊維工業品	53	0	53
	441 衣服・身廻品・はきもの	281	202	79
	444 その他日用品	70	70	0
	451 ゴム製品	375	375	0
	461 木製品	132	0	132
	471 その他製造工業品	35	35	0
	481 金属くず	44	44	0
	501 動植物性製造飼肥料	230	0	230
	521 輸送用容器	26	26	0
	イギリス	計	2,910	0
092 製材		47	0	47
231 非鉄金属		69	0	69
255 自動車部品		27	0	27
261 産業機械		98	0	98
262 電気機械		212	0	212
301 窯業品		79	0	79
421 製造食品		26	0	26
422 飲料		1,906	0	1,906
443 家具装備品		251	0	251
461 木製品		44	0	44
471 その他製造工業品		125	0	125
521 輸送用容器		26	0	26
スリランカ	計	2,737	0	2,737
	444 その他日用品	265	0	265
	501 動植物性製造飼肥料	2,472	0	2,472
モーリシャス	計	2,647	0	2,647
	081 水産品	2,647	0	2,647
コートジボアール	計	1,434	1,434	0
	081 水産品	1,434	1,434	0

(単位:フレート・トン)

国名	品 種 名	貨 物 数 量		
		計	輸 出	輸 入
メキシコ	計	1,379	1,203	176
	092 製材	44	0	44
	255 自動車部品	809	809	0
	262 電気機械	350	350	0
	401 その他繊維工業品	44	0	44
	421 製造食品	88	0	88
	451 ゴム製品	44	44	0
イタリア	計	1,234	0	1,234
	031 野菜・果物	26	0	26
	092 製材	184	0	184
	255 自動車部品	44	0	44
	321 石油製品	88	0	88
	324 その他石油製品	44	0	44
	351 化学薬品	26	0	26
	371 染料・塗料・合成樹脂・その他化学工業品	184	0	184
	401 その他繊維工業品	88	0	88
	421 製造食品	130	0	130
	422 飲料	26	0	26
	441 衣服・身廻品・はきもの	298	0	298
	443 家具装備品	26	0	26
501 動植物性製造飼肥料	70	0	70	
ルーマニア	計	1,188	0	1,188
	092 製材	1,144	0	1,144
	371 染料・塗料・合成樹脂・その他化学工業品	44	0	44
フィンランド	計	1,172	0	1,172
	092 製材	1,083	0	1,083
	471 その他製造工業品	89	0	89
チリ	計	1,134	44	1,090
	081 水産品	176	0	176
	141 鉄鉱石	78	0	78
	151 金属鉱	26	0	26
	301 窯業品	132	0	132
	351 化学薬品	52	0	52
	371 染料・塗料・合成樹脂・その他化学工業品	52	0	52
	481 金属くず	44	44	0
501 動植物性製造飼肥料	574	0	574	
諸国	計	1,093	0	1,093
	023 豆類	185	0	185
	211 非金属鉱物	838	0	838
	271 陶磁器	70	0	70
エストニア	計	843	0	843
	092 製材	843	0	843
南アフリカ	計	820	741	79
	231 非鉄金属	79	0	79
	444 その他日用品	10	10	0
	451 ゴム製品	731	731	0

（単位：フレート・トン）

国名	品 種 名	貨 物 数 量		
		計	輸 出	輸 入
パキスタン	計	793	661	132
	081 水産品	132	0	132
	381 紙・パルプ	617	617	0
	441 衣服・身廻品・はきもの	44	44	0
パナマ	計	662	0	662
	151 金属鉱	662	0	662
デンマーク	計	485	0	485
	425 その他食料工業品	441	0	441
	443 家具装備品	44	0	44
スペイン	計	422	0	422
	112 その他林産品	44	0	44
	222 鋼材	88	0	88
	321 石油製品	88	0	88
	371 染料・塗料・合成樹脂・その他化学工業品	44	0	44
	421 製造食品	114	0	114
	441 衣服・身廻品・はきもの	44	0	44
エクアドル	計	352	0	352
	092 製材	44	0	44
	371 染料・塗料・合成樹脂・その他化学工業品	88	0	88
	401 その他繊維工業品	88	0	88
	501 動植物性製造飼肥料	132	0	132
ラトビア	計	309	0	309
	092 製材	88	0	88
	112 その他林産品	221	0	221
キューバ	計	308	308	0
	255 自動車部品	220	220	0
	451 ゴム製品	88	88	0
バングラデシュ	計	276	0	276
	051 その他農産品	70	0	70
	071 その他畜産品	35	0	35
	261 産業機械	35	0	35
	422 飲料	79	0	79
	444 その他日用品	57	0	57
エジプト	計	184	0	184
	092 製材	88	0	88
	371 染料・塗料・合成樹脂・その他化学工業品	44	0	44
	441 衣服・身廻品・はきもの	26	0	26
	443 家具装備品	26	0	26
トーゴ	計	177	177	0
	081 水産品	177	177	0
ベネズエラ	計	176	0	176
	421 製造食品	176	0	176
ペルー	計	176	0	176
	421 製造食品	176	0	176

仙台塩釜港（仙台港区）

(単位:フレート・トン)

国名	品 種 名	貨 物 数 量		
		計	輸 出	輸 入
グルジア	計	108	108	0
	451 ゴム製品	108	108	0
ナミビア	計	102	0	102
	444 その他日用品	46	0	46
	461 木製品	56	0	56
ミャンマー	計	73	0	73
	023 豆類	26	0	26
	441 衣服・身廻品・はきもの	47	0	47
カザフスタン	計	54	54	0
	451 ゴム製品	54	54	0
コスタリカ	計	44	0	44
	081 水産品	44	0	44
ガーナ	計	44	44	0
	451 ゴム製品	44	44	0
スロベニア	計	44	0	44
	092 製材	44	0	44
リベリア	計	22	0	22
	031 野菜・果物	22	0	22

(12) 内国貿易相手都道府県別品種別表

(単位:フレート・トン)

都道府県名	品 種 名	貨 物 数 量		
		計	移 出	移 入
合 計		18,994,771	9,020,550	9,974,221
愛 知	計	8,223,181	4,507,618	3,715,563
	024 その他雑穀	2,976	0	2,976
	211 非金属鉱物	643	0	643
	221 鉄鋼	15,907	3,925	11,982
	222 鋼材	76,905	62,523	14,382
	252 完成自動車	7,934,669	4,418,920	3,515,749
	281 セメント	12,385	0	12,385
	321 石油製品	30,100	0	30,100
	324 その他石油製品	1,000	1,000	0
	351 化学薬品	15,140	12,640	2,500
	381 紙・パルプ	71,120	8,610	62,510
	481 金属くず	51,024	0	51,024
	501 動植物性製造飼肥料	11,312	0	11,312
北 海 道	計	3,509,632	1,544,809	1,964,823
	021 米	4,801	0	4,801
	024 その他雑穀	1,500	0	1,500
	081 水産品	260	0	260
	161 砂利・砂	252,960	0	252,960
	222 鋼材	134,306	1,769	132,537
	252 完成自動車	1,485,760	940,520	545,240
	256 その他輸送機械	460	0	460
	262 電気機械	2,380	0	2,380
	281 セメント	494,426	0	494,426
	311 重油	171,940	140,140	31,800
	321 石油製品	176,800	49,700	127,100
	323 L P G (液化石油ガス)	136,930	92,050	44,880
	324 その他石油製品	6,700	4,700	2,000
	351 化学薬品	39,550	33,550	6,000
	381 紙・パルプ	594,230	282,380	311,850
	481 金属くず	1,390	0	1,390
	501 動植物性製造飼肥料	5,239	0	5,239
東 京	計	1,447,325	793,662	653,663
	011 麦	1,059	0	1,059
	023 豆類	637	0	637
	031 野菜・果物	7,168	0	7,168
	051 その他農産品	1,496	0	1,496
	071 その他畜産品	2,251	35	2,216
	081 水産品	59,648	35,397	24,251
	092 製材	8,176	48	8,128
	101 樹脂類	1,313	0	1,313
	112 その他林産品	441	0	441
	121 薪炭	108	0	108
	131 石炭	289	0	289
	141 鉄鉱石	83	0	83
	162 石材	719	0	719
	211 非金属鉱物	1,399	187	1,212
	221 鉄鋼	61	0	61
	222 鋼材	9,982	9,907	75
	241 金属製品	186	53	133

仙台塩釜港（仙台港区）

(単位:フレート・トン)

都道府県名	品 種 名	貨 物 数 量			
		計	移 出	移 入	
神 奈 川	252 完成自動車	185,847	83,110	102,737	
	255 自動車部品	63,159	13,517	49,642	
	256 その他輸送機械	35	35	0	
	261 産業機械	2,731	407	2,324	
	262 電気機械	13,504	42	13,462	
	263 測量・光学・医療用機械	264	0	264	
	264 事務用機器	141	0	141	
	281 セメント	9,222	0	9,222	
	291 ガラス類	2,021	0	2,021	
	301 窯業品	315	0	315	
	324 その他石油製品	132	0	132	
	351 化学薬品	7,850	0	7,850	
	361 化学肥料	51	0	51	
	371 染料・塗料・合成樹脂・その他化学工業品	3,162	477	2,685	
	381 紙・パルプ	493,883	274,637	219,246	
	391 糸及び紡績半製品	5,240	0	5,240	
	401 その他繊維工業品	131	0	131	
	411 砂糖	33	0	33	
	421 製造食品	1,248	117	1,131	
	422 飲料	286	0	286	
	423 水	247	0	247	
	425 その他食料工業品	4,400	70	4,330	
	441 衣服・身廻品・はきもの	615	166	449	
	442 文房具・運動娯楽用品・楽器	774	0	774	
	443 家具装備品	2,724	0	2,724	
	444 その他日用品	1,916	1,495	421	
	451 ゴム製品	364,559	358,974	5,585	
	461 木製品	112,649	384	112,265	
	471 その他製造工業品	463	397	66	
	481 金属くず	1,709	432	1,277	
	491 再利用資材	2,630	2,630	0	
	501 動植物性製造飼肥料	45,286	0	45,286	
	521 輸送用容器	25,082	11,145	13,937	
		計	1,446,593	702,189	744,404
		011 麦	2,331	0	2,331
		022 とうもろこし	883	0	883
		023 豆類	1,202	0	1,202
		024 その他雑穀	1,687	0	1,687
		031 野菜・果物	1,816	0	1,816
		051 その他農産品	379	0	379
		081 水産品	42,037	19,802	22,235
		092 製材	102,053	176	101,877
		101 樹脂類	13,250	0	13,250
		112 その他林産品	88	0	88
		121 薪炭	220	0	220
		141 鉄鉱石	1,561	176	1,385
		151 金属鉱	1,983	484	1,499
		161 砂利・砂	238	238	0
		162 石材	3,024	0	3,024
		211 非金属鉱物	510	510	0
		221 鉄鋼	281	211	70
		222 鋼材	32,106	634	31,472
	231 非鉄金属	26	0	26	
	241 金属製品	2,926	676	2,250	

（単位：フレート・トン）

都道府県名	品 種 名	貨 物 数 量		
		計	移 出	移 入
	252 完成自動車	2,209	119	2,090
	253 その他輸送用車両	529	0	529
	254 二輪自動車	44	0	44
	255 自動車部品	32,218	12,427	19,791
	256 その他輸送機械	2,556	2,504	52
	261 産業機械	1,738	529	1,209
	262 電気機械	22,616	12,561	10,055
	263 測量・光学・医療用機械	1,015	0	1,015
	264 事務用機器	193	193	0
	265 その他機械	70	0	70
	271 陶磁器	78	0	78
	281 セメント	17,537	0	17,537
	291 ガラス類	168	0	168
	301 窯業品	448	0	448
	311 重油	117,840	108,000	9,840
	321 石油製品	511,692	184,680	327,012
	323 LPG（液化石油ガス）	8,500	3,750	4,750
	324 その他石油製品	4,389	158	4,231
	331 コークス	44	0	44
	351 化学薬品	118,471	104,976	13,495
	361 化学肥料	450	0	450
	371 染料・塗料・合成樹脂・その他化学工業品	17,263	7,214	10,049
	381 紙・パルプ	44,767	39,277	5,490
	401 その他繊維工業品	928	44	884
	421 製造食品	16,641	501	16,140
	422 飲料	4,412	0	4,412
	423 水	2,279	0	2,279
	425 その他食料工業品	5,481	120	5,361
	431 がん具	1,461	0	1,461
	441 衣服・身廻品・はきもの	1,827	526	1,301
	442 文房具・運動娯楽用品・楽器	7,624	1,747	5,877
	443 家具装備品	2,886	140	2,746
	444 その他日用品	13,114	9,339	3,775
	451 ゴム製品	166,296	157,639	8,657
	461 木製品	3,370	485	2,885
	471 その他製造工業品	1,791	1,545	246
	481 金属くず	52,812	26,918	25,894
	491 再利用資材	1,375	1,199	176
	501 動植物性製造飼肥料	42,055	1,863	40,192
	511 廃棄物	4,968	0	4,968
	521 輸送用容器	3,017	828	2,189
	541 分類不能のもの	820	0	820
茨	城			
	計	791,833	227,959	563,874
	011 麦	30,739	0	30,739
	024 その他雑穀	13,400	0	13,400
	092 製材	30,000	0	30,000
	161 砂利・砂	1,530	1,530	0
	211 非金属鉱物	2,100	2,100	0
	221 鉄鋼	14,899	14,899	0
	222 鋼材	161,049	4,480	156,569
	251 鉄道車両	100	0	100
	291 ガラス類	4,422	0	4,422
	311 重油	191,880	115,830	76,050
	321 石油製品	282,440	51,400	231,040

仙台塩釜港（仙台港区）

（単位：フレート・トン）

都道府県名	品 種 名	貨 物 数 量		
		計	移 出	移 入
千 葉	323 LPG（液化石油ガス）	3,250	0	3,250
	324 その他石油製品	4,490	990	3,500
	351 化学薬品	38,230	36,730	1,500
	481 金属くず	1,164	0	1,164
	501 動植物性製造飼肥料	12,140	0	12,140
	計	599,247	66,168	533,079
	011 麦	13,106	0	13,106
	024 その他雑穀	3,500	0	3,500
	131 石炭	3,087	0	3,087
	161 砂利・砂	2,043	0	2,043
	221 鉄鋼	1,400	0	1,400
	222 鋼材	201,937	12,248	189,689
	281 セメント	141,236	0	141,236
	311 重油	9,790	1,240	8,550
	321 石油製品	154,690	40,880	113,810
	323 LPG（液化石油ガス）	300	0	300
	324 その他石油製品	5,000	4,000	1,000
	351 化学薬品	9,200	7,800	1,400
	481 金属くず	49,852	0	49,852
	501 動植物性製造飼肥料	4,106	0	4,106
青 森	計	431,705	153,105	278,600
	011 麦	1,995	0	1,995
	024 その他雑穀	3,750	0	3,750
	161 砂利・砂	14,150	0	14,150
	281 セメント	240,315	0	240,315
	311 重油	99,460	88,000	11,460
	321 石油製品	30,330	28,430	1,900
	323 LPG（液化石油ガス）	19,885	16,755	3,130
	324 その他石油製品	21,820	19,920	1,900
	岡 山	計	413,147	285,625
161 砂利・砂		39,108	0	39,108
221 鉄鋼		16,534	0	16,534
222 鋼材		41,327	0	41,327
311 重油		183,695	183,695	0
321 石油製品		48,050	35,850	12,200
323 LPG（液化石油ガス）		500	0	500
351 化学薬品		81,860	66,080	15,780
425 その他食料工業品		2,073	0	2,073
山 口		計	303,125	2,962
	161 砂利・砂	362	0	362
	221 鉄鋼	1,515	0	1,515
	222 鋼材	5,237	0	5,237
	251 鉄道車両	2,475	0	2,475
	261 産業機械	54	0	54
	281 セメント	247,248	0	247,248
	291 ガラス類	6,200	0	6,200
	301 窯業品	6,750	0	6,750
	311 重油	5,600	2,700	2,900
	321 石油製品	12,600	0	12,600
	323 LPG（液化石油ガス）	3,000	0	3,000
	351 化学薬品	10,521	262	10,259
	501 動植物性製造飼肥料	1,563	0	1,563

（単位：フレート・トン）

都道府県名	品 種 名	貨 物 数 量		
		計	移 出	移 入
福 岡	計	198,130	30,879	167,251
	021 米	1,919	0	1,919
	222 鋼材	18,094	509	17,585
	281 セメント	146,747	0	146,747
	501 動植物性製造飼肥料	1,000	0	1,000
	511 廃棄物	27,616	27,616	0
	541 分類不能のもの	2,754	2,754	0
大 阪	計	182,626	92,555	90,071
	021 米	1,047	0	1,047
	221 鉄鋼	2,095	1,376	719
	222 鋼材	167,959	80,154	87,805
	301 窯業品	500	0	500
	311 重油	650	650	0
	321 石油製品	8,000	8,000	0
	324 その他石油製品	970	970	0
	481 金属くず	1,405	1,405	0
広 島	計	179,031	0	179,031
	221 鉄鋼	92,583	0	92,583
	222 鋼材	62,446	0	62,446
	251 鉄道車両	150	0	150
	351 化学薬品	12,000	0	12,000
	425 その他食料工業品	6,000	0	6,000
	501 動植物性製造飼肥料	5,852	0	5,852
兵 庫	計	162,792	71,402	91,390
	011 麦	360	0	360
	221 鉄鋼	6,158	1,378	4,780
	222 鋼材	126,229	68,790	57,439
	251 鉄道車両	2,050	125	1,925
	281 セメント	19,824	0	19,824
	425 その他食料工業品	3,481	0	3,481
	481 金属くず	1,109	1,109	0
501 動植物性製造飼肥料	3,581	0	3,581	
岩 手	計	140,513	19,490	121,023
	281 セメント	118,363	0	118,363
	311 重油	15,330	14,710	620
	321 石油製品	3,140	2,500	640
	323 LPG（液化石油ガス）	3,680	2,280	1,400
新 潟	計	119,315	109,430	9,885
	281 セメント	3,985	0	3,985
	311 重油	84,030	78,130	5,900
	321 石油製品	28,300	28,300	0
	324 その他石油製品	3,000	3,000	0
秋 田	計	118,920	112,010	6,910
	311 重油	82,240	82,240	0
	321 石油製品	25,330	19,930	5,400
	323 LPG（液化石油ガス）	8,620	7,840	780
	324 その他石油製品	2,000	2,000	0
	351 化学薬品	730	0	730

仙台塩釜港（仙台港区）

（単位：フレート・トン）

都道府県名	品 種 名	貨 物 数 量		
		計	移 出	移 入
富 山	計	111,010	102,700	8,310
	222 鋼材	50	0	50
	311 重油	90,300	82,700	7,600
	321 石油製品	20,000	20,000	0
	351 化学薬品	660	0	660
鹿 児 島	計	102,817	2,622	100,195
	021 米	2,622	2,622	0
	024 その他雑穀	1,500	0	1,500
	171 原油	98,695	0	98,695
三 重	計	83,018	3,724	79,294
	161 砂利・砂	1,500	0	1,500
	252 完成自動車	42,586	2,510	40,076
	321 石油製品	24,450	0	24,450
	351 化学薬品	1,504	0	1,504
	425 その他食料工業品	2,078	0	2,078
	501 動植物性製造飼肥料	10,900	1,214	9,686
福 島	計	72,360	67,490	4,870
	311 重油	58,160	55,290	2,870
	321 石油製品	11,500	9,500	2,000
	323 L P G（液化石油ガス）	2,700	2,700	0
沖 縄	計	68,565	2,510	66,055
	161 砂利・砂	1,750	1,750	0
	171 原油	65,935	0	65,935
	252 完成自動車	610	610	0
	256 その他輸送機械	270	150	120
静 岡	計	44,022	15,050	28,972
	024 その他雑穀	2,500	1,000	1,500
	261 産業機械	132	0	132
	311 重油	12,650	9,050	3,600
	321 石油製品	1,500	1,500	0
	324 その他石油製品	3,500	3,500	0
	351 化学薬品	2,450	0	2,450
	481 金属くず	10,781	0	10,781
	501 動植物性製造飼肥料	10,509	0	10,509
大 分	計	40,582	4,800	35,782
	222 鋼材	375	0	375
	261 産業機械	457	0	457
	311 重油	4,800	4,800	0
	321 石油製品	32,600	0	32,600
	323 L P G（液化石油ガス）	2,350	0	2,350
香 川	計	40,408	1,918	38,490
	351 化学薬品	29,190	0	29,190
	425 その他食料工業品	9,300	0	9,300
	511 廃棄物	1,918	1,918	0
宮 城	計	29,764	27,084	2,680
	161 砂利・砂	1,600	0	1,600
	222 鋼材	514	514	0
	311 重油	27,650	26,570	1,080

（単位：フレート・トン）

都道府県名	品 種 名	貨 物 数 量		
		計	移 出	移 入
福 井	計	29,350	24,550	4,800
	311 重油	29,350	24,550	4,800
海 上	計	26,910	22,545	4,365
	081 水産品	4,365	0	4,365
	423 水	22,545	22,545	0
和 歌 山	計	20,618	11,749	8,869
	221 鉄鋼	11,749	11,749	0
	222 鋼材	8,869	0	8,869
高 知	計	17,895	0	17,895
	011 麦	391	0	391
	281 セメント	16,162	0	16,162
	351 化学薬品	800	0	800
	501 動植物性製造飼肥料	542	0	542
徳 島	計	12,282	2,711	9,571
	222 鋼材	2,711	2,711	0
	281 セメント	4,273	0	4,273
	425 動植物性製造飼肥料	5,298	0	5,298
山 形	計	7,450	5,350	2,100
石 川	311 重油	7,450	5,350	2,100
	計	6,760	5,000	1,760
	253 その他輸送用車両	760	0	760
長 崎	321 石油製品	6,000	5,000	1,000
	計	5,539	884	4,655
	222 鋼材	884	884	0
京 都	265 その他機械	50	0	50
	425 その他食料工業品	4,605	0	4,605
	計	5,050	0	5,050
愛 媛	161 砂利・砂	5,050	0	5,050
	計	3,256	0	3,256
	161 砂利・砂	3,256	0	3,256

仙台塩釜港（仙台区）

(13) コンテナ貨物年次別表

(単位：フレート・トン・TEU)

年別	区分	合計	外国貿易			内国貿易		
			輸出	輸入	計	移出	移入	計
平成4年	TEU	3,372	-	-	0	592	2,780	3,372
	貨物量	85,026	-	-	0	12,138	72,888	85,026
平成5年	TEU	4,445	-	-	0	681	3,764	4,445
	貨物量	102,229	-	-	0	14,016	88,213	102,229
平成6年	TEU	4,678	-	-	0	1,013	3,665	4,678
	貨物量	108,246	-	-	0	19,477	88,769	108,246
平成7年	TEU	7,365	323	209	532	2,190	4,643	6,833
	貨物量	158,581	2,919	1,719	4,638	46,005	107,938	153,943
平成8年	TEU	17,316	2,434	7,120	9,554	3,843	3,919	7,762
	貨物量	367,601	52,739	138,647	191,386	86,249	89,966	176,215
平成9年	TEU	26,415	9,006	9,900	18,906	3,778	3,731	7,509
	貨物量	582,379	206,249	204,809	411,058	85,764	85,557	171,321
平成10年	TEU	33,185	14,430	8,981	23,411	4,591	5,183	9,774
	貨物量	756,259	346,128	191,892	538,020	104,434	113,805	218,239
平成11年	TEU	42,270	18,320	8,933	27,253	7,136	7,881	15,017
	貨物量	961,674	442,243	190,347	632,590	160,907	168,177	329,084
平成12年	TEU	56,229	19,164	13,784	32,948	9,708	13,573	23,281
	貨物量	1,245,747	447,439	286,872	734,311	228,931	282,505	511,436
平成13年	TEU	63,212	20,474	19,806	40,280	10,621	12,311	22,932
	貨物量	1,357,842	456,621	413,832	870,453	235,185	252,204	487,389
平成14年	TEU	72,358	27,681	23,389	51,070	9,759	11,529	21,288
	貨物量	1,554,062	593,844	494,196	1,088,040	218,369	247,653	466,022
平成15年	TEU	81,346	30,407	29,029	59,436	11,554	10,356	21,910
	貨物量	1,585,552	537,178	576,250	1,113,428	245,209	226,915	472,124
平成16年	TEU	93,578	36,848	34,240	71,088	13,385	9,105	22,490
	貨物量	1,708,425	644,589	637,814	1,282,403	247,654	178,368	426,022
平成17年	TEU	105,380	38,408	35,008	73,416	18,690	13,274	31,964
	貨物量	2,000,930	695,374	705,815	1,401,189	332,217	267,524	599,741
平成18年	TEU	118,237	37,683	37,019	74,702	27,684	15,851	43,535
	貨物量	2,508,999	752,627	849,936	1,602,563	553,994	352,442	906,436
平成19年	TEU	128,461	40,790	39,628	80,418	32,070	15,973	48,043
	貨物量	2,763,623	811,778	934,789	1,746,567	621,280	395,776	1,017,056
平成20年	TEU	134,856	40,337	39,716	80,053	35,786	19,017	54,803
	貨物量	2,821,142	811,765	889,422	1,701,187	706,867	413,088	1,119,955
平成21年	TEU	130,421	40,497	38,857	79,354	33,277	17,790	51,067
	貨物量	2,726,957	822,378	847,546	1,669,924	676,106	380,927	1,057,033
平成22年	TEU	155,611	47,904	44,606	92,510	41,813	21,288	63,101
	貨物量	3,375,120	992,390	1,028,027	2,020,417	906,710	447,993	1,354,703
平成23年	TEU	63,317	10,725	13,060	23,785	24,965	14,566	39,532
	貨物量	1,479,009	230,349	310,153	540,502	623,146	315,361	938,507
平成24年	TEU	124,779	28,201	41,129	69,330	27,734	27,715	55,449
	貨物量	2,931,271	654,254	990,649	1,644,903	689,819	596,549	1,286,368
平成25年	TEU	147,377	35,545	51,407	86,951	31,416	29,010	60,426
	貨物量	3,394,536	819,131	1,185,370	2,004,501	771,871	618,164	1,390,035
	TEU							
	貨物量							
	TEU							
	貨物量							
	TEU							
	貨物量							
	TEU							
	貨物量							
	TEU							
	貨物量							
	TEU							
	貨物量							
	TEU							
	貨物量							
	TEU							
	貨物量							

※実入りコンテナのみ

(14) コンテナ貨物月別集計表

(単位：フレート・トン・TEU)

月別	区分	合計	外国貿易			内国貿易		
			輸出	輸入	計	移出	移入	計
合計	T実入り	147,377	35,545	51,407	86,951	31,416	29,010	60,426
	E空	58,986	24,445	6,891	31,336	11,179	16,470	27,649
	U合計	206,363	59,990	58,298	118,288	42,595	45,480	88,075
	貨物量	3,394,536	819,131	1,185,370	2,004,501	771,871	618,164	1,390,035
1月	T実入り	10,294	1,986	3,577	5,562	2,225	2,507	4,732
	E空	4,124	1,806	443	2,249	961	914	1,875
	U合計	14,418	3,792	4,020	7,811	3,186	3,421	6,607
	貨物量	240,071	47,130	81,659	128,789	55,630	55,652	111,282
2月	T実入り	11,992	2,825	3,812	6,637	2,951	2,404	5,355
	E空	4,827	1,988	473	2,461	770	1,596	2,366
	U合計	16,819	4,813	4,285	9,098	3,721	4,000	7,721
	貨物量	278,726	64,993	87,470	152,463	75,807	50,456	126,263
3月	T実入り	12,606	3,522	4,177	7,698	2,556	2,352	4,908
	E空	5,297	2,264	555	2,819	1,060	1,418	2,478
	U合計	17,903	5,786	4,732	10,517	3,616	3,770	7,386
	貨物量	295,271	81,648	100,682	182,330	63,424	49,517	112,941
4月	T実入り	11,851	2,889	4,119	7,008	2,250	2,593	4,843
	E空	4,313	1,988	415	2,403	807	1,104	1,911
	U合計	16,164	4,877	4,533	9,410	3,057	3,697	6,754
	貨物量	272,435	66,689	95,783	162,472	54,503	55,460	109,963
5月	T実入り	12,670	2,943	4,383	7,326	2,476	2,868	5,344
	E空	4,888	2,153	790	2,943	983	963	1,946
	U合計	17,558	5,096	5,172	10,268	3,459	3,831	7,290
	貨物量	286,496	66,186	100,336	166,522	61,185	58,789	119,974
6月	T実入り	12,051	2,997	3,728	6,725	2,647	2,679	5,326
	E空	5,160	1,443	963	2,406	1,142	1,612	2,754
	U合計	17,210	4,440	4,691	9,130	3,789	4,291	8,080
	貨物量	274,456	69,636	82,730	152,366	65,532	56,558	122,090
7月	T実入り	13,568	3,359	4,651	8,010	3,269	2,289	5,558
	E空	5,767	1,895	748	2,643	1,112	2,012	3,124
	U合計	19,335	5,254	5,399	10,653	4,381	4,301	8,682
	貨物量	311,583	77,250	107,019	184,269	78,385	48,929	127,314
8月	T実入り	12,567	2,758	4,514	7,272	2,986	2,309	5,295
	E空	5,571	2,110	829	2,939	905	1,727	2,632
	U合計	18,137	4,868	5,342	10,210	3,891	4,036	7,927
	貨物量	289,206	63,227	104,684	167,911	72,164	49,131	121,295
9月	T実入り	11,840	2,908	4,281	7,189	2,644	2,007	4,651
	E空	4,015	1,802	346	2,148	651	1,217	1,868
	U合計	15,855	4,710	4,627	9,337	3,295	3,224	6,519
	貨物量	270,353	67,449	97,142	164,591	62,768	42,994	105,762
10月	T実入り	12,918	3,133	4,971	8,104	2,500	2,314	4,814
	E空	4,497	2,424	339	2,763	687	1,048	1,735
	U合計	17,415	5,557	5,310	10,866	3,187	3,362	6,549
	貨物量	296,511	71,186	113,842	185,028	61,992	49,491	111,483
11月	T実入り	12,402	2,977	4,650	7,627	2,271	2,504	4,775
	E空	5,580	2,538	461	2,999	1,259	1,322	2,581
	U合計	17,982	5,515	5,111	10,626	3,530	3,826	7,356
	貨物量	284,873	68,400	107,084	175,484	55,731	53,658	109,389
12月	T実入り	12,621	3,250	4,546	7,796	2,641	2,184	4,825
	E空	4,948	2,034	532	2,566	842	1,540	2,382
	U合計	17,569	5,284	5,078	10,362	3,483	3,724	7,207
	貨物量	294,555	75,337	106,939	182,276	64,750	47,529	112,279

※端数調整のため合計が合わない場合があります。

仙台塩釜港（仙台区）

(15) コンテナ貨物品別表（トン数）

（単位：フレート・トン）

品 類 ・ 品 種 別	合 計			外 国 貿 易			内 国 貿 易		
	計	輸移出	輸移入	計	輸 出	輸 入	計	移 出	移 入
合 計	3,394,536	1,591,002	1,803,534	2,004,501	819,131	1,185,370	1,390,035	771,871	618,164
(1) 農水産品	226,182	71,294	154,888	107,280	16,060	91,220	118,902	55,234	63,668
011 麦	1,844	0	1,844	573	0	573	1,271	0	1,271
021 米	52	0	52	52	0	52	0	0	0
022 とうもろこし	909	0	909	26	0	26	883	0	883
023 豆	9,365	0	9,365	7,526	0	7,526	1,839	0	1,839
024 その他雑穀	1,691	0	1,691	1,577	0	1,577	114	0	114
031 野菜・果物	29,022	707	28,315	20,038	707	19,331	8,984	0	8,984
041 綿花	3,268	0	3,268	3,268	0	3,268	0	0	0
051 その他農産品	9,877	0	9,877	8,002	0	8,002	1,875	0	1,875
061 羊毛	0	0	0	0	0	0	0	0	0
071 その他畜産品	5,999	35	5,964	3,748	0	3,748	2,251	35	2,216
081 水産品	164,155	70,552	93,603	62,470	15,353	47,117	101,685	55,199	46,486
(2) 林産品	325,341	735	324,606	199,692	511	199,181	125,649	224	125,425
091 原木	26	0	26	26	0	26	0	0	0
092 製材	281,434	735	280,699	171,205	511	170,694	110,229	224	110,005
101 樹脂類	36,194	0	36,194	21,631	0	21,631	14,563	0	14,563
111 木材チップ	70	0	70	70	0	70	0	0	0
112 その他林産品	5,113	0	5,113	4,584	0	4,584	529	0	529
121 薪炭	2,504	0	2,504	2,176	0	2,176	328	0	328
(3) 鉱産品	68,101	6,757	61,344	58,295	5,162	53,133	9,806	1,595	8,211
131 石炭	1,817	176	1,641	1,528	176	1,352	289	0	289
141 鉄鉱石	4,344	176	4,168	2,700	0	2,700	1,644	176	1,468
151 金属	27,973	536	27,437	25,990	52	25,938	1,983	484	1,499
161 砂利・砂	546	238	308	308	0	308	238	238	0
162 石材	10,206	135	10,071	6,463	135	6,328	3,743	0	3,743
171 原油	0	0	0	0	0	0	0	0	0
181 リン鉱石	0	0	0	0	0	0	0	0	0
191 石灰石	53	0	53	53	0	53	0	0	0
201 原塩	158	0	158	158	0	158	0	0	0
211 非金属鉱物	23,004	5,496	17,508	21,095	4,799	16,296	1,909	697	1,212
(4) 金属機械工業品	459,468	176,810	282,658	306,656	125,959	180,697	152,812	50,851	101,961
221 鉄鋼	2,214	647	1,567	1,872	436	1,436	342	211	131
222 鋼材	31,105	25,291	5,814	20,126	15,135	4,991	10,979	10,156	823
231 非鉄金属	9,821	2,508	7,313	9,795	2,508	7,287	26	0	26
241 金属製品	35,913	2,803	33,110	32,801	2,074	30,727	3,112	729	2,383
251 鉄道車両	0	0	0	0	0	0	0	0	0
252 完成自動車	423	44	379	423	44	379	0	0	0
253 その他輸送車両	1,698	389	1,309	1,169	389	780	529	0	529
254 二輪自動車	361	0	361	317	0	317	44	0	44
255 自動車部品	184,684	70,064	114,620	89,307	44,120	45,187	95,377	25,944	69,433
256 その他輸送機械	24,529	123	24,406	24,398	44	24,354	131	79	52
261 産業機械	39,805	17,457	22,348	35,336	16,521	18,815	4,469	936	3,533
262 電気機械	110,631	42,952	67,679	74,511	30,349	44,162	36,120	12,603	23,517
263 測量・光学・医療用機械	1,857	0	1,857	578	0	578	1,279	0	1,279
264 事務用機器	15,934	14,488	1,446	15,600	14,295	1,305	334	193	141
265 その他機械	493	44	449	423	44	379	70	0	70
(5) 化学工業品	240,506	70,894	169,612	200,782	62,429	138,353	39,724	8,465	31,259
271 陶磁器	1,681	0	1,681	1,603	0	1,603	78	0	78
281 セメント	131	0	131	131	0	131	0	0	0
291 ガラス類	6,773	684	6,089	4,584	684	3,900	2,189	0	2,189
301 窯業	13,385	528	12,857	12,622	528	12,094	763	0	763
311 重油	0	0	0	0	0	0	0	0	0
321 石油製品	3,942	618	3,324	3,280	618	2,662	662	0	662
322 LNG（液化天然ガス）	122	44	78	122	44	78	0	0	0
323 LPG（液化石油ガス）	841	0	841	841	0	841	0	0	0
324 その他石油製品	12,135	5,746	6,389	10,604	5,588	5,016	1,531	158	1,373
331 コークス	2,052	0	2,052	2,008	0	2,008	44	0	44
341 石炭製品	114	0	114	114	0	114	0	0	0
351 化学薬品	44,428	1,621	42,807	30,897	1,005	29,892	13,531	616	12,915
361 化学肥料	5,450	0	5,450	4,949	0	4,949	501	0	501
371 染料・塗料・合成樹脂他	149,452	61,653	87,799	129,027	53,962	75,065	20,425	7,691	12,734
(6) 軽工業品	365,876	142,082	223,794	270,736	94,802	175,934	95,140	47,280	47,860
381 紙・パルプ	196,565	140,425	56,140	142,751	93,997	48,754	53,814	46,428	7,386
391 糸及び紡績半製品	8,208	71	8,137	2,968	71	2,897	5,240	0	5,240
401 その他繊維工業品	21,100	132	20,968	20,041	88	19,953	1,059	44	1,015
411 砂糖	1,482	0	1,482	1,449	0	1,449	33	0	33
421 製造食品	60,639	1,211	59,428	42,750	593	42,157	17,889	618	17,271
422 飲料	48,168	0	48,168	43,470	0	43,470	4,698	0	4,698
423 水	3,657	0	3,657	1,131	0	1,131	2,526	0	2,526
424 たばこ	0	0	0	0	0	0	0	0	0
425 その他食料工業品	26,057	243	25,814	16,176	53	16,123	9,881	190	9,691
(7) 雑工業品	1,280,381	862,261	418,120	598,312	329,424	268,888	682,069	532,837	149,232
431 がん具	2,781	0	2,781	1,320	0	1,320	1,461	0	1,461
441 衣服・身廻り・はきもの	65,673	7,267	58,406	63,231	6,575	56,656	2,442	692	1,750
442 文房具・運動娯楽用品等	22,265	3,331	18,934	13,867	1,584	12,283	8,398	1,747	6,651
443 家具・装備品	55,761	386	55,375	50,151	246	49,905	5,610	140	5,470
444 その他日用品	87,886	19,528	68,358	72,856	8,694	64,162	15,030	10,834	4,196
451 ゴム製品	868,299	819,803	48,496	337,444	303,190	34,254	530,855	516,613	14,242
461 木製	143,287	1,709	141,578	27,268	840	26,428	116,019	869	115,150
471 その他製造工業品	34,429	10,237	24,192	32,175	8,295	23,880	2,254	1,942	312
(8) 特殊品	418,739	257,283	161,456	256,380	184,652	71,728	162,359	72,631	89,728
481 金属くず	56,483	55,751	732	28,780	28,401	379	27,703	27,350	353
491 再利用資材	148,496	147,496	1,000	144,491	143,667	824	4,005	3,829	176
501 動植物性製造飼肥料	124,985	2,646	122,339	55,017	783	54,234	69,968	1,863	68,105
511 廃棄物	32,584	27,616	4,968	0	0	0	32,584	27,616	4,968
512 廃土	0	0	0	0	0	0	0	0	0
521 輸送用容器	56,191	23,774	32,417	28,092	11,801	16,291	28,099	11,973	16,126
531 取合せ品	0	0	0	0	0	0	0	0	0
541 分類不能のもの	9,942	2,886	7,056	6,368	132	6,236	3,574	2,754	820
999 フェリ	0	0	0	0	0	0	0	0	0

(16) コンテナ貨物品種別表（個数）

（単位：TEU）

品 類 ・ 品 種 別	合 計			外 国 貿 易			内 国 貿 易		
	計	輸移出	輸移入	計	輸 出	輸 入	計	移 出	移 入
合 計	147,377	66,961	80,417	86,951	35,545	51,407	60,426	31,416	29,010
(1) 農水産品	10,644	3,585	7,059	4,776	728	4,048	5,868	2,857	3,011
011 麦	94	0	94	26	0	26	68	0	68
021 米	2	0	2	2	0	2	0	0	0
022 とうもろこし	41	0	41	1	0	1	40	0	40
023 豆	323	0	323	241	0	241	82	0	82
024 その他雑穀	70	0	70	65	0	65	5	0	5
031 野菜・果物	1,301	42	1,259	928	42	886	373	0	373
041 綿花	106	0	106	106	0	106	0	0	0
051 その他農産品	423	0	423	340	0	340	83	0	83
061 羊毛	0	0	0	0	0	0	0	0	0
071 その他畜産品	275	2	273	174	0	174	101	2	99
081 水産品	8,009	3,541	4,468	2,893	686	2,207	5,116	2,855	2,261
(2) 林産品	14,344	33	14,311	8,740	23	8,717	5,604	10	5,594
091 原木	1	0	1	1	0	1	0	0	0
092 製材	12,581	33	12,548	7,569	23	7,546	5,012	10	5,002
101 樹脂類	1,453	0	1,453	897	0	897	556	0	556
111 木材チップ	3	0	3	3	0	3	0	0	0
112 その他林産品	197	0	197	175	0	175	22	0	22
121 薪炭	109	0	109	95	0	95	14	0	14
(3) 鉱産品	2,623	357	2,266	2,311	283	2,028	312	74	238
131 石炭	87	10	77	73	10	63	14	0	14
141 鉄鉱石	171	8	163	104	0	104	67	8	59
151 金属鉱	1,088	24	1,064	1,008	2	1,006	80	22	58
161 砂利・砂	21	9	12	12	0	12	9	9	0
162 石材	144	2	142	96	2	94	48	0	48
171 原油	0	0	0	0	0	0	0	0	0
181 リン鉱石	0	0	0	0	0	0	0	0	0
191 石灰石	2	0	2	2	0	2	0	0	0
201 原塩	6	0	6	6	0	6	0	0	0
211 非金属鉱物	1,104	304	800	1,010	269	741	94	35	59
(4) 金属機械工業品	20,841	8,609	12,232	14,185	6,253	7,932	6,656	2,356	4,300
221 鉄鋼	89	27	62	75	19	56	14	8	6
222 鋼材	1,476	1,221	255	1,031	812	219	445	409	36
231 非鉄金属	472	148	324	471	148	323	1	0	1
241 金属製品	1,514	112	1,402	1,389	84	1,305	125	28	97
251 鉄道車両	0	0	0	0	0	0	0	0	0
252 完成自動車	19	2	17	19	2	17	0	0	0
253 その他輸送車両	81	22	59	57	22	35	24	0	24
254 二輪自動車	21	0	21	19	0	19	2	0	2
255 自動車部品	8,270	3,433	4,837	4,081	2,151	1,930	4,189	1,282	2,907
256 その他輸送機械	1,081	6	1,075	1,075	2	1,073	6	4	2
261 産業機械	1,868	851	1,017	1,665	807	858	203	44	159
262 電気機械	5,121	2,127	2,994	3,553	1,557	1,996	1,568	570	998
263 測量・光学・医療用機械	82	0	82	25	0	25	57	0	57
264 事務用機器	725	658	67	706	647	59	19	11	8
265 その他機械	22	2	20	19	2	17	3	0	3
(5) 化学工業品	10,741	3,509	7,232	9,019	3,130	5,889	1,722	379	1,343
271 陶磁器	78	0	78	75	0	75	3	0	3
281 セメント	5	0	5	5	0	5	0	0	0
291 ガラス類	279	26	253	189	26	163	90	0	90
301 窯業	600	24	576	567	24	543	33	0	33
311 重油	0	0	0	0	0	0	0	0	0
321 石油製品	156	24	132	131	24	107	25	0	25
322 LNG（液化天然ガス）	5	2	3	5	2	3	0	0	0
323 LPG（液化石油ガス）	35	0	35	35	0	35	0	0	0
324 その他石油製品	541	260	281	473	253	220	68	7	61
331 コークス	80	0	80	78	0	78	2	0	2
341 石炭製品	5	0	5	5	0	5	0	0	0
351 化学薬品	1,893	77	1,816	1,299	53	1,246	594	24	570
361 化学肥料	226	0	226	197	0	197	29	0	29
371 染料・塗料・合成樹脂他	6,838	3,096	3,742	5,960	2,748	3,212	878	348	530
(6) 軽工業品	15,519	5,604	9,915	11,328	3,621	7,707	4,191	1,983	2,208
381 紙・パルプ	7,756	5,522	2,234	5,472	3,580	1,892	2,284	1,942	342
391 糸及び紡績半製品	450	3	447	173	3	170	277	0	277
401 その他繊維工業品	877	6	871	833	4	829	44	2	42
411 砂糖	68	0	68	66	0	66	2	0	2
421 製造食品	2,649	58	2,591	1,858	31	1,827	791	27	764
422 飲料	2,418	0	2,418	2,200	0	2,200	218	0	218
423 水	165	0	165	50	0	50	115	0	115
424 たばこ	0	0	0	0	0	0	0	0	0
425 その他食料工業品	1,136	15	1,121	676	3	673	460	12	448
(7) 雑工業品	53,418	33,552	19,866	24,853	12,945	11,908	28,565	20,607	7,958
431 がん具	123	0	123	58	0	58	65	0	65
441 衣服・身廻り・はきもの	2,811	321	2,490	2,703	290	2,413	108	31	77
442 文房具・運動娯楽用品等	978	150	828	603	71	532	375	79	296
443 家具・装備品	2,327	17	2,310	2,096	11	2,085	231	6	225
444 その他日用品	3,840	883	2,957	3,168	392	2,776	672	491	181
451 ゴム製品	33,627	31,532	2,095	13,127	11,662	1,465	20,500	19,870	630
461 木製	7,820	88	7,732	1,308	46	1,262	6,512	42	6,470
471 その他製造工業品	1,892	561	1,331	1,790	473	1,317	102	88	14
(8) 特殊品	18,828	11,602	7,226	11,457	8,556	2,901	7,371	3,046	4,325
481 金属くず	2,569	2,540	29	1,322	1,307	15	1,247	1,233	14
491 再利用資材	6,929	6,885	44	6,734	6,698	36	195	187	8
501 動植物性製造飼肥料	5,837	110	5,727	2,243	37	2,206	3,594	73	3,521
511 廃棄物	1,231	1,043	188	0	0	0	1,231	1,043	188
512 廃土	0	0	0	0	0	0	0	0	0
521 輸送用容器	2,262	1,024	1,238	1,158	514	644	1,104	510	594
531 取合せ品	0	0	0	0	0	0	0	0	0
541 分類不能のもの	420	110	310	283	6	277	137	104	33
999 フェリ	0	0	0	0	0	0	0	0	0

仙台塩釜港（仙台港区）

(17) 外国貿易コンテナ化率

(単位：フレート・トン)

品 類 ・ 品 種 別	合 計			外 国 貿 易					
	総貨物量	コンテナ貨物	コンテナ率	輸 出			輸 入		
				総貨物量	コンテナ貨物	コンテナ率	総貨物量	コンテナ貨物	コンテナ率
合 計	10,332,946	2,004,501	19.4%	1,638,855	819,131	50.0%	8,694,091	1,185,370	13.6%
(1) 農水産品	280,031	107,280	38.3%	31,916	16,060	50.3%	248,115	91,220	36.8%
011 麦	573	573	100.0%	0	0	0.0%	573	573	100.0%
021 米	35,878	52	0.1%	15,826	0	0.0%	20,052	52	0.3%
022 とうもろこし	26	26	100.0%	0	0	0.0%	26	26	100.0%
023 豆	7,526	7,526	100.0%	0	0	0.0%	7,526	7,526	100.0%
024 その他雑穀	123,277	1,577	1.3%	0	0	0.0%	123,277	1,577	1.3%
031 野菜・果物	20,038	20,038	100.0%	707	707	100.0%	19,331	19,331	100.0%
041 綿花	3,268	3,268	100.0%	0	0	0.0%	3,268	3,268	100.0%
051 その他農産品	8,002	8,002	100.0%	0	0	0.0%	8,002	8,002	100.0%
061 羊毛	0	0	0.0%	0	0	0.0%	0	0	0.0%
071 その他畜産品	3,748	3,748	100.0%	0	0	0.0%	3,748	3,748	100.0%
081 水産品	77,695	62,470	80.4%	15,383	15,353	99.8%	62,312	47,117	75.6%
(2) 林産品	223,812	199,692	89.2%	511	511	100.0%	223,301	199,181	89.2%
091 原木	2,668	26	1.0%	0	0	0.0%	2,668	26	1.0%
092 製材	192,683	171,205	88.9%	511	511	100.0%	192,172	170,694	88.8%
101 樹脂類	21,631	21,631	100.0%	0	0	0.0%	21,631	21,631	100.0%
111 木材チップ	70	70	100.0%	0	0	0.0%	70	70	100.0%
112 その他林産品	4,584	4,584	100.0%	0	0	0.0%	4,584	4,584	100.0%
121 薪炭	2,176	2,176	100.0%	0	0	0.0%	2,176	2,176	100.0%
(3) 鉱産品	5,831,647	58,295	1.0%	5,162	5,162	100.0%	5,826,485	53,133	0.9%
131 石炭	279,591	1,528	0.5%	176	176	100.0%	279,415	1,352	0.5%
141 鉄鉱石	2,700	2,700	100.0%	0	0	0.0%	2,700	2,700	100.0%
151 金 属 鉱 石	26,492	25,990	98.1%	52	52	100.0%	26,440	25,938	98.1%
161 砂利・砂	308	308	100.0%	0	0	0.0%	308	308	100.0%
162 石材	6,463	6,463	100.0%	135	135	100.0%	6,328	6,328	100.0%
171 原油	5,469,937	0	0.0%	0	0	0.0%	5,469,937	0	0.0%
181 りん鉱石	0	0	0.0%	0	0	0.0%	0	0	0.0%
191 石灰	53	53	100.0%	0	0	0.0%	53	53	100.0%
201 原 塩	158	158	100.0%	0	0	0.0%	158	158	100.0%
211 非金属鉱物	45,945	21,095	45.9%	4,799	4,799	100.0%	41,146	16,296	39.6%
(4) 金属機械工業品	576,607	306,656	53.2%	337,357	125,959	37.3%	239,250	180,697	75.5%
221 鉄	3,830	1,872	48.9%	436	436	100.0%	3,394	1,436	42.3%
222 鋼	285,481	20,126	7.0%	226,533	15,135	6.7%	58,948	4,991	8.5%
231 非鉄金属	12,281	9,795	79.8%	2,508	2,508	100.0%	9,773	7,287	74.6%
241 金属製品	32,801	32,801	100.0%	2,074	2,074	100.0%	30,727	30,727	100.0%
251 鉄道車両	0	0	0.0%	0	0	0.0%	0	0	0.0%
252 完成自動車	423	423	100.0%	44	44	100.0%	379	379	100.0%
253 その他輸送車両	1,169	1,169	100.0%	389	389	100.0%	780	780	100.0%
254 二輪自動車	317	317	100.0%	0	0	0.0%	317	317	100.0%
255 自動車部品	89,307	89,307	100.0%	44,120	44,120	100.0%	45,187	45,187	100.0%
256 その他輸送用機械	24,484	24,398	99.6%	44	44	100.0%	24,440	24,354	99.6%
261 産業機械	35,402	35,336	99.8%	16,521	16,521	100.0%	18,881	18,815	99.7%
262 電気機械	74,511	74,511	100.0%	30,349	30,349	100.0%	44,162	44,162	100.0%
263 測量・光学・医療用器械	578	578	100.0%	0	0	0.0%	578	578	100.0%
264 事務用機器	15,600	15,600	100.0%	14,295	14,295	100.0%	1,305	1,305	100.0%
265 その他機械	423	423	100.0%	44	44	100.0%	379	379	100.0%
(5) 化学工業品	2,175,776	200,782	9.2%	591,006	62,429	10.6%	1,584,770	138,353	8.7%
271 陶 磁 器	1,603	1,603	100.0%	0	0	0.0%	1,603	1,603	100.0%
281 セメント	131	131	100.0%	0	0	0.0%	131	131	100.0%
291 ガラス類	4,584	4,584	100.0%	684	684	100.0%	3,900	3,900	100.0%
301 窯 業 品	12,622	12,622	100.0%	528	528	100.0%	12,094	12,094	100.0%
311 重 油	71,649	0	0.0%	71,649	0	0.0%	0	0	0.0%
321 石油製品	794,366	3,280	0.4%	302,996	618	0.2%	491,370	2,662	0.5%
322 LNG(液化天然ガス)	166,122	122	0.1%	44	44	100.0%	166,078	78	0.0%
323 LPG(液化石油ガス)	766,975	841	0.1%	4,500	0	0.0%	762,475	841	0.1%
324 その他石油製品	10,604	10,604	100.0%	5,588	5,588	100.0%	5,016	5,016	100.0%
331 コ ー ク ス	6,870	2,008	29.2%	0	0	0.0%	6,870	2,008	29.2%
341 石炭製品	114	114	100.0%	0	0	0.0%	114	114	100.0%
351 化学薬品	201,155	30,897	15.4%	151,055	1,005	0.7%	50,100	29,892	59.7%
361 化学肥料	4,949	4,949	100.0%	0	0	0.0%	4,949	4,949	100.0%
371 染料・塗料・合成樹脂等	134,032	129,027	96.3%	53,962	53,962	100.0%	80,070	75,065	93.7%
(6) 軽工業品	270,736	270,736	100.0%	94,802	94,802	100.0%	175,934	175,934	100.0%
381 紙 ・ パ ル プ	142,751	142,751	100.0%	93,997	93,997	100.0%	48,754	48,754	100.0%
391 糸及び紡績半製品	2,968	2,968	100.0%	71	71	100.0%	2,897	2,897	100.0%
401 その他繊維工業品	20,041	20,041	100.0%	88	88	100.0%	19,953	19,953	100.0%
411 砂	1,449	1,449	100.0%	0	0	0.0%	1,449	1,449	100.0%
421 製造食品	42,750	42,750	100.0%	593	593	100.0%	42,157	42,157	100.0%
422 飲料	43,470	43,470	100.0%	0	0	0.0%	43,470	43,470	100.0%
423 水	1,131	1,131	100.0%	0	0	0.0%	1,131	1,131	100.0%
424 たばこ	0	0	0.0%	0	0	0.0%	0	0	0.0%
425 その他食料工業品	16,176	16,176	100.0%	53	53	100.0%	16,123	16,123	100.0%
(7) 雑工業品	621,939	598,312	96.2%	329,524	329,424	100.0%	292,415	268,888	92.0%
431 が ん 具	1,320	1,320	100.0%	0	0	0.0%	1,320	1,320	100.0%
441 衣類・身廻り・はきもの	63,231	63,231	100.0%	6,575	6,575	100.0%	56,656	56,656	100.0%
442 文房具・運動娯楽用品・楽器	13,867	13,867	100.0%	1,584	1,584	100.0%	12,283	12,283	100.0%
443 家具装備品	50,151	50,151	100.0%	246	246	100.0%	49,905	49,905	100.0%
444 その他日用品	72,866	72,856	100.0%	8,704	8,694	99.9%	64,162	64,162	100.0%
451 ゴ ム 製 品	337,444	337,444	100.0%	303,190	303,190	100.0%	34,254	34,254	100.0%
461 木 製 品	50,795	27,268	53.7%	840	840	100.0%	49,955	26,428	52.9%
471 その他製造工業品	32,265	32,175	99.7%	8,385	8,295	98.9%	23,880	23,880	100.0%
(8) 特殊品	346,030	256,380	74.1%	248,445	184,652	74.3%	97,585	71,728	73.5%
481 金属くず	93,430	28,780	30.8%	92,194	28,401	30.8%	1,236	379	30.7%
491 再利用資材	144,491	144,491	100.0%	143,667	143,667	100.0%	824	824	100.0%
501 動植物性製造飼肥料	80,017	55,017	68.8%	783	783	100.0%	79,234	54,234	68.4%
511 廃 棄 物	0	0	0.0%	0	0	0.0%	0	0	0.0%
512 廃 土 砂	0	0	0.0%	0	0	0.0%	0	0	0.0%
521 輸送用容器	28,092	28,092	100.0%	11,801	11,801	100.0%	16,291	16,291	100.0%
531 取 合 せ	0	0	0.0%	0	0	0.0%	0	0	0.0%
541 分類不能のもの	6,368	6,368	100.0%	132	132	100.0%	6,236	6,236	100.0%
999 フ ェ リ ー	0	0	0.0%	0	0	0.0%	0	0	0.0%

(18) 内国貿易コンテナ化率

(単位：フレート・トン)

品 類 ・ 品 種 別	合 計			内 国 貿 易					
	総貨物量	コンテナ貨物	コンテナ率	移 出			移 入		
				総貨物量	コンテナ貨物	コンテナ率	総貨物量	コンテナ貨物	コンテナ率
合 計	28,169,201	1,390,035	4.9%	13,303,185	771,871	5.8%	14,866,016	618,164	4.2%
(1) 農水産品	213,325	118,902	55.7%	58,856	55,234	93.8%	154,469	63,668	41.2%
011 麦	49,981	1,271	2.5%	0	0	0.0%	49,981	1,271	2.5%
021 米	10,389	0	0.0%	2,622	0	0.0%	7,767	0	0.0%
022 とうもろこし	883	883	100.0%	0	0	0.0%	883	883	100.0%
023 豆 類	1,839	1,839	100.0%	0	0	0.0%	1,839	1,839	100.0%
024 その他雑穀	30,813	114	0.4%	1,000	0	0.0%	29,813	114	0.4%
031 野菜・果物	8,984	8,984	100.0%	0	0	0.0%	8,984	8,984	100.0%
041 綿 花	0	0	0.0%	0	0	0.0%	0	0	0.0%
051 その他農産品	1,875	1,875	100.0%	0	0	0.0%	1,875	1,875	100.0%
061 羊 毛	0	0	0.0%	0	0	0.0%	0	0	0.0%
071 その他畜産品	2,251	2,251	100.0%	35	35	100.0%	2,216	2,216	100.0%
081 水 産 品	106,310	101,685	95.6%	55,199	55,199	100.0%	51,111	46,486	91.0%
(2) 林産品	155,649	125,649	80.7%	224	224	100.0%	155,425	125,425	80.7%
091 原 木	0	0	0.0%	0	0	0.0%	0	0	0.0%
092 製 材	140,229	110,229	78.6%	224	224	100.0%	140,005	110,005	78.6%
101 樹 脂 類	14,563	14,563	100.0%	0	0	0.0%	14,563	14,563	100.0%
111 木 材 チ ャ ッ プ	0	0	0.0%	0	0	0.0%	0	0	0.0%
112 その他林産品	529	529	100.0%	0	0	0.0%	529	529	100.0%
121 薪 炭	328	328	100.0%	0	0	0.0%	328	328	100.0%
(3) 鉱産品	503,575	9,806	1.9%	6,975	1,595	22.9%	496,600	8,211	1.7%
131 石 炭	3,376	289	8.6%	0	0	0.0%	3,376	289	8.6%
141 鉄 鉱 石	1,644	1,644	100.0%	176	176	100.0%	1,468	1,468	100.0%
151 金 属 鉱 石	1,983	1,983	100.0%	484	484	100.0%	1,499	1,499	100.0%
161 砂 利 ・ 砂	323,547	238	0.1%	3,518	238	6.8%	320,029	0	0.0%
162 石 材	3,743	3,743	100.0%	0	0	0.0%	3,743	3,743	100.0%
171 原 油	164,630	0	0.0%	0	0	0.0%	164,630	0	0.0%
181 りん 鉱 石	0	0	0.0%	0	0	0.0%	0	0	0.0%
191 石 灰	0	0	0.0%	0	0	0.0%	0	0	0.0%
201 原 塩	0	0	0.0%	0	0	0.0%	0	0	0.0%
211 非 金 属 鉱 物	4,652	1,909	41.0%	2,797	697	24.9%	1,855	1,212	65.3%
(4) 金属機械工業品	11,019,132	152,812	1.4%	5,767,669	50,851	0.9%	5,251,463	101,961	1.9%
221 鉄 鋼	163,182	342	0.2%	33,538	211	0.6%	129,644	131	0.1%
222 銅 材	1,050,980	10,979	1.0%	245,123	10,156	4.1%	805,857	823	0.1%
231 非 鉄 金 属	26	26	100.0%	0	0	0.0%	26	26	100.0%
241 金 属 製 品	3,112	3,112	100.0%	729	729	100.0%	2,383	2,383	100.0%
251 鉄 道 車 両	4,775	0	0.0%	125	0	0.0%	4,650	0	0.0%
252 完 成 自 動 車	9,651,681	0	0.0%	5,445,789	0	0.0%	4,205,892	0	0.0%
253 その他輸送用車両	1,289	529	41.0%	0	0	0.0%	1,289	529	41.0%
254 二 輪 自 動 車	44	44	100.0%	0	0	0.0%	44	44	100.0%
255 自 動 車 部 品	95,377	95,377	100.0%	25,944	25,944	100.0%	69,433	69,433	100.0%
256 その他輸送用機械	3,321	131	3.9%	2,689	79	2.9%	632	52	8.2%
261 産 業 機 械	5,112	4,469	87.4%	936	936	100.0%	4,176	3,533	84.6%
262 電 気 機 械	38,500	36,120	93.8%	12,603	12,603	100.0%	25,897	23,517	90.8%
263 測 量 ・ 光 学 ・ 医 療 用 器 械	1,279	1,279	100.0%	0	0	0.0%	1,279	1,279	100.0%
264 事 務 用 機 器	334	334	100.0%	193	193	100.0%	141	141	100.0%
265 その他機械	120	70	58.3%	0	0	0.0%	120	70	58.3%
(5) 化学工業品	4,724,804	39,724	0.8%	1,944,657	8,465	0.4%	2,780,147	31,259	1.1%
271 陶 磁 器	78	78	100.0%	0	0	0.0%	78	78	100.0%
281 セ メ ン ト	1,471,723	0	0.0%	0	0	0.0%	1,471,723	0	0.0%
291 ガ ラ ス 類	12,811	2,189	17.1%	0	0	0.0%	12,811	2,189	17.1%
301 窯 業 品	8,013	763	9.5%	0	0	0.0%	8,013	763	9.5%
311 重 油	1,192,815	0	0.0%	1,023,645	0	0.0%	169,170	0	0.0%
321 石 油 製 品	1,407,522	662	0.0%	485,670	0	0.0%	921,852	662	0.1%
322 LNG(液化天然ガス)	0	0	0.0%	0	0	0.0%	0	0	0.0%
323 LPG(液化石油ガス)	189,715	0	0.0%	125,375	0	0.0%	64,340	0	0.0%
324 その他石油製品	53,001	1,531	2.9%	40,238	158	0.4%	12,763	1,373	10.8%
331 コ ー ク ス	44	44	100.0%	0	0	0.0%	44	44	100.0%
341 石 炭 製 品	0	0	0.0%	0	0	0.0%	0	0	0.0%
351 化 学 薬 品	368,156	13,531	3.7%	262,038	616	0.2%	106,118	12,915	12.2%
361 化 学 肥 料	501	501	100.0%	0	0	0.0%	501	501	100.0%
371 染 料 ・ 塗 料 ・ 合 成 樹 脂 等	20,425	20,425	100.0%	7,691	7,691	100.0%	12,734	12,734	100.0%
(6) 軽工業品	1,300,706	95,140	7.3%	628,301	47,280	7.5%	672,405	47,860	7.1%
381 紙 ・ パ ル プ	1,204,000	53,814	4.5%	604,904	46,428	7.7%	599,096	7,386	1.2%
391 糸 及 び 紡 績 半 製 品	5,240	5,240	100.0%	0	0	0.0%	5,240	5,240	100.0%
401 その他繊維工業品	1,059	1,059	100.0%	44	44	100.0%	1,015	1,015	100.0%
411 砂 糖	33	33	100.0%	0	0	0.0%	33	33	100.0%
421 製 造 食 品	17,889	17,889	100.0%	618	618	100.0%	17,271	17,271	100.0%
422 飲 料	4,698	4,698	100.0%	0	0	0.0%	4,698	4,698	100.0%
423 水	25,071	2,526	10.1%	22,545	0	0.0%	2,526	2,526	100.0%
424 た ば こ	0	0	0.0%	0	0	0.0%	0	0	0.0%
425 その他食料工業品	42,716	9,881	23.1%	190	190	100.0%	42,526	9,691	22.8%
(7) 雑工業品	682,069	682,069	100.0%	532,837	532,837	100.0%	149,232	149,232	100.0%
431 が ん 具	1,461	1,461	100.0%	0	0	0.0%	1,461	1,461	100.0%
441 衣 類 ・ 身 廻 品 ・ は き も の	2,442	2,442	100.0%	692	692	100.0%	1,750	1,750	100.0%
442 文 房 具 ・ 運 動 機 械 用 品 ・ 楽 器	8,398	8,398	100.0%	1,747	1,747	100.0%	6,651	6,651	100.0%
443 家 具 装 備 品	5,610	5,610	100.0%	140	140	100.0%	5,470	5,470	100.0%
444 その他日用品	15,030	15,030	100.0%	10,834	10,834	100.0%	4,196	4,196	100.0%
451 ゴ ム 製 品	530,855	530,855	100.0%	516,613	516,613	100.0%	14,242	14,242	100.0%
461 木 製 品	116,019	116,019	100.0%	869	869	100.0%	115,150	115,150	100.0%
471 その他製造工業品	2,254	2,254	100.0%	1,942	1,942	100.0%	312	312	100.0%
(8) 特殊品	391,937	162,359	41.4%	78,277	72,631	92.8%	313,660	89,728	28.6%
481 金 属 く ザ	171,246	27,703	16.2%	29,864	27,350	91.6%	141,382	353	0.2%
491 再 利 用 資 材	4,005	4,005	100.0%	3,829	3,829	100.0%	176	176	100.0%
501 動 植 物 性 製 造 飼 肥 料	154,085	69,968	45.4%	3,077	1,863	60.5%	151,008	68,105	45.1%
511 廃 棄 物	34,502	32,584	94.4%	29,534	27,616	93.5%	4,968	4,968	100.0%
512 廃 土 砂	0	0	0.0%	0	0	0.0%	0	0	0.0%
521 輸 送 用 容 器	28,099	28,099	100.0%	11,973	11,973	100.0%	16,126	16,126	100.0%
531 取 合 せ の も の	0	0	0.0%	0	0	0.0%	0	0	0.0%
541 分類不能のもの	3,574	3,574	100.0%	2,754	2,754	100.0%	820	820	100.0%
999 フ ェ リ ー	9,174,430	0	0.0%	4,282,635	0	0.0%	4,891,795	0	0.0%

(19) コンテナ貨物仕出仕向国別品別表（トン数）

（単位：フレート・トン）

国名	品 種 名	貨物数量						
		計	外資計	輸 出	輸 入	内航フィーダー計	移 出	移 入
合 計		3,394,536	2,004,501	819,131	1,185,370	1,390,035	771,871	618,164
中国	計	831,678	773,375	246,588	526,787	58,303	12,253	46,050
	011 麦	159	88	0	88	71	0	71
	021 米	52	52	0	52	0	0	0
	022 とうもろこし	26	26	0	26	0	0	0
	023 豆類	999	999	0	999	0	0	0
	024 その他雑穀	1,499	1,499	0	1,499	0	0	0
	031 野菜・果物	3,228	3,228	26	3,202	0	0	0
	051 その他農産品	6,607	6,607	0	6,607	0	0	0
	071 その他畜産品	2,773	2,773	0	2,773	0	0	0
	081 水産品	13,892	13,394	238	13,156	498	176	322
	091 原木	26	26	0	26	0	0	0
	092 製材	24,726	24,379	485	23,894	347	0	347
	101 樹脂類	753	753	0	753	0	0	0
	111 木材チップ	70	70	0	70	0	0	0
	112 その他林産品	1,221	1,221	0	1,221	0	0	0
	121 薪炭	1,047	1,047	0	1,047	0	0	0
	131 石炭	508	508	176	332	0	0	0
	141 鉄鉱石	1,242	1,066	0	1,066	176	176	0
	151 金属鉱	19,514	19,030	52	18,978	484	484	0
	161 砂利・砂	308	308	0	308	0	0	0
	162 石材	8,433	4,760	0	4,760	3,673	0	3,673
	191 石灰石	53	53	0	53	0	0	0
	201 原塩	158	158	0	158	0	0	0
	211 非金属鉱物	6,960	6,960	3,803	3,157	0	0	0
	221 鉄鋼	897	897	228	669	0	0	0
	222 鋼材	1,957	1,693	352	1,341	264	176	88
	231 非鉄金属	2,600	2,600	52	2,548	0	0	0
	241 金属製品	27,160	26,908	1,285	25,623	252	0	252
	252 完成自動車	379	379	0	379	0	0	0
	253 その他輸送用車両	758	758	0	758	0	0	0
	254 二輪自動車	106	106	0	106	0	0	0
	255 自動車部品	51,261	31,354	7,142	24,212	19,907	1,653	18,254
	256 その他輸送機械	24,156	24,130	0	24,130	26	0	26
	261 産業機械	18,677	18,014	7,049	10,965	663	26	637
	262 電気機械	37,241	32,554	2,597	29,957	4,687	0	4,687
	263 測量・光学・医療用機械	1,787	508	0	508	1,279	0	1,279
	264 事務用機器	1,019	1,019	0	1,019	0	0	0
	265 その他機械	158	158	0	158	0	0	0
	271 陶磁器	1,340	1,314	0	1,314	26	0	26
	281 セメント	105	105	0	105	0	0	0
	291 ガラス類	1,987	1,947	130	1,817	40	0	40
	301 窯業品	8,030	8,030	528	7,502	0	0	0
	321 石油製品	104	104	26	78	0	0	0
	324 その他石油製品	4,575	3,977	88	3,889	598	0	598
	331 コークス	1,726	1,726	0	1,726	0	0	0
	351 化学薬品	17,980	17,874	61	17,813	106	0	106
	361 化学肥料	5,095	4,671	0	4,671	424	0	424
	371 染料・塗料・合成樹脂・その他化学工業品	56,077	54,672	23,527	31,145	1,405	264	1,141
	381 紙・パルプ	54,587	54,587	47,936	6,651	0	0	0
	391 糸及び紡績半製品	179	179	71	108	0	0	0
	401 その他繊維工業品	15,290	15,106	44	15,062	184	0	184
	411 砂糖	220	220	0	220	0	0	0
	421 製造食品	18,558	14,707	177	14,530	3,851	0	3,851
	422 飲料	1,547	1,476	0	1,476	71	0	71
	423 水	1,003	959	0	959	44	0	44
	425 その他食料工業品	3,344	2,001	0	2,001	1,343	0	1,343
	431 がん具	2,360	1,242	0	1,242	1,118	0	1,118
	441 衣服・身廻品・はきもの	52,822	52,124	1,551	50,573	698	0	698
	442 文房具・運動娯楽用品・楽器	11,805	9,273	1,021	8,252	2,532	0	2,532
	443 家具装備品	43,595	41,214	26	41,188	2,381	26	2,355
	444 その他日用品	70,239	62,446	3,530	58,916	7,793	7,592	201
	451 ゴム製品	25,875	25,204	15,884	9,320	671	468	203
	461 木製品	16,511	16,459	0	16,459	52	0	52
	471 その他製造工業品	1,049	891	0	891	158	0	158
	481 金属くず	13,569	13,181	13,181	0	388	388	0
	491 再利用資材	111,664	111,048	110,396	652	616	616	0
	501 動植物性製造飼肥料	7,224	7,163	26	7,137	61	0	61
	521 輸送用容器	16,619	15,203	4,768	10,435	1,416	208	1,208
	541 分類不能のもの	4,189	4,189	132	4,057	0	0	0

（単位：フレート・トン）

国名	品 種 名	貨物数量							
		計	外買計	輸 出	輸 入	内航フィーダー計	移 出	移 入	
アメリカ	計	610,489	367,747	287,527	80,220	242,742	143,463	99,279	
	022 とうもろこし	353	0	0	0	353	0	353	
	023 豆類	2,414	2,107	0	2,107	307	0	307	
	031 野菜・果物	19,571	12,938	637	12,301	6,633	0	6,633	
	051 その他農産品	875	486	0	486	389	0	389	
	071 その他畜産品	920	0	0	0	920	0	920	
	081 水産品	31,714	1,683	679	1,004	30,031	1,103	28,928	
	092 製材	32,609	23,543	0	23,543	9,066	0	9,066	
	101 樹脂類	221	221	0	221	0	0	0	
	112 その他林産品	47	47	0	47	0	0	0	
	121 薪炭	44	44	0	44	0	0	0	
	131 石炭	1,010	773	0	773	237	0	237	
	151 金属鉱	2,206	2,206	0	2,206	0	0	0	
	161 砂利・砂	238	0	0	0	238	238	0	
	162 石材	135	135	0	135	0	0	0	
	211 非金属鉱物	6,736	6,266	0	6,266	470	106	364	
	222 鋼材	210	0	0	0	210	210	0	
	231 非鉄金属	4,565	4,565	2,456	2,109	0	0	0	
	241 金属製品	515	458	458	0	57	35	22	
	253 その他輸送用車両	433	389	389	0	44	0	44	
	254 二輪自動車	66	22	0	22	44	0	44	
	255 自動車部品	32,731	25,381	24,960	421	7,350	7,178	172	
	261 産業機械	6,676	6,610	6,428	182	66	66	0	
	262 電気機械	27,118	26,941	26,317	624	177	177	0	
	264 事務用機器	14,436	14,295	14,295	0	141	0	141	
	291 ガラス類	1,330	1,105	0	1,105	225	0	225	
	301 窯業品	144	144	0	144	0	0	0	
	351 化学薬品	3,257	1,573	577	996	1,684	0	1,684	
	371 染料・塗料・合成樹脂・その他化学工業品	1,448	1,095	71	1,024	353	97	256	
	381 紙・パルプ	6,699	829	794	35	5,870	5,870	0	
	401 その他繊維工業品	264	220	0	220	44	0	44	
	421 製造食品	6,263	4,877	197	4,680	1,386	0	1,386	
	422 飲料	6,721	2,878	0	2,878	3,843	0	3,843	
	423 水	2,209	0	0	0	2,209	0	2,209	
	425 その他食料工業品	1,460	1,364	0	1,364	96	70	26	
	431 がん具	88	0	0	0	88	0	88	
	441 衣服・身廻品・はきもの	1,572	1,484	1,484	0	88	0	88	
	442 文房具・運動娯楽用品・楽器	862	290	0	290	572	0	572	
	444 その他日用品	2,770	0	0	0	2,770	2,638	132	
	451 ゴム製品	323,395	198,959	198,712	247	124,436	124,330	106	
	461 木製品	1,743	150	18	132	1,593	0	1,593	
	471 その他製造工業品	9,483	9,439	7,980	1,459	44	0	44	
	481 金属くず	291	0	0	0	291	70	221	
	501 動植物性製造飼肥料	50,810	13,024	441	12,583	37,786	35	37,751	
	521 輸送用容器	3,837	1,206	634	572	2,631	1,240	1,391	
	韓国	計	326,913	325,572	108,572	217,000	1,341	1,253	88
		011 麦	44	44	0	44	0	0	0
		023 豆類	206	206	0	206	0	0	0
		024 その他雑穀	52	52	0	52	0	0	0
		031 野菜・果物	122	122	44	78	0	0	0
		041 綿花	132	132	0	132	0	0	0
		051 その他農産品	434	434	0	434	0	0	0
071 その他畜産品		632	632	0	632	0	0	0	
081 水産品		34,006	33,874	7,859	26,015	132	132	0	
092 製材		23,104	23,104	26	23,078	0	0	0	
101 樹脂類		1,026	1,026	0	1,026	0	0	0	
112 その他林産品		662	662	0	662	0	0	0	
141 鉄鉱石		26	26	0	26	0	0	0	
151 金属鉱		811	811	0	811	0	0	0	
162 石材		295	295	135	160	0	0	0	
211 非金属鉱物		5,223	5,223	503	4,720	0	0	0	
221 鉄鋼		53	53	0	53	0	0	0	
222 鋼材		5,942	5,942	2,559	3,383	0	0	0	
231 非鉄金属		369	369	0	369	0	0	0	
241 金属製品		3,038	3,038	70	2,968	0	0	0	
255 自動車部品		19,178	19,178	1,663	17,515	0	0	0	
256 その他輸送機械		44	44	0	44	0	0	0	
261 産業機械		5,488	5,488	1,513	3,975	0	0	0	
262 電気機械	7,059	7,059	516	6,543	0	0	0		
263 測量・光学・医療用機械	44	44	0	44	0	0	0		
264 事務用機器	133	133	0	133	0	0	0		
281 セメント	26	26	0	26	0	0	0		

仙台塩釜港（仙台区）

(単位:フレート・トン)

国名	品名	貨物数量						
		計	外貨計	輸出	輸入	内航フィーダー計	移出	移入
	291 ガラス類	723	723	26	697	0	0	0
	301 窯業品	724	724	0	724	0	0	0
	321 石油製品	2,472	2,472	592	1,880	0	0	0
	322 LNG（液化天然ガス）	122	122	44	78	0	0	0
	323 LPG（液化石油ガス）	841	841	0	841	0	0	0
	324 その他石油製品	378	378	88	290	0	0	0
	331 コークス	238	238	0	238	0	0	0
	351 化学薬品	6,412	6,412	219	6,193	0	0	0
	361 化学肥料	165	165	0	165	0	0	0
	371 染料・塗料・合成樹脂・その他化学工業品	29,727	29,727	10,652	19,075	0	0	0
	381 紙・パルプ	5,304	5,304	4,912	392	0	0	0
	391 糸及び紡績半製品	2,376	2,376	0	2,376	0	0	0
	401 その他繊維工業品	1,275	1,275	44	1,231	0	0	0
	411 砂糖	779	779	0	779	0	0	0
	421 製造食品	8,607	8,607	26	8,581	0	0	0
	422 飲料	28,349	28,349	0	28,349	0	0	0
	423 水	130	130	0	130	0	0	0
	425 その他食料工業品	3,658	3,658	0	3,658	0	0	0
	431 がん具	52	52	0	52	0	0	0
	441 衣服・身廻品・はきもの	2,824	2,824	80	2,744	0	0	0
	442 文房具・運動娯楽用品・楽器	1,933	1,933	431	1,502	0	0	0
	443 家具装備品	828	828	44	784	0	0	0
	444 その他日用品	7,068	7,068	4,927	2,141	0	0	0
	451 ゴム製品	55,122	54,001	35,443	18,558	1,121	1,121	0
	461 木製品	3,991	3,991	442	3,549	0	0	0
	471 その他製造工業品	383	383	78	305	0	0	0
	481 金属くず	2,477	2,389	2,036	353	88	0	88
	491 再利用資材	28,762	28,762	28,634	128	0	0	0
	501 動植物性製造飼肥料	12,482	12,482	26	12,456	0	0	0
	521 輸送用容器	8,604	8,604	4,940	3,664	0	0	0
	541 分類不能のもの	1,958	1,958	0	1,958	0	0	0
カナダ	計	226,350	142,233	34,041	108,192	84,117	14,949	69,168
	011 麦	582	441	0	441	141	0	141
	022 とうもろこし	530	0	0	0	530	0	530
	023 豆類	2,586	1,692	0	1,692	894	0	894
	031 野菜・果物	2,677	2,356	0	2,356	321	0	321
	081 水産品	2,604	756	573	183	1,848	1,378	470
	092 製材	117,757	66,842	0	66,842	50,915	0	50,915
	101 樹脂類	419	419	0	419	0	0	0
	112 その他林産品	1,568	1,568	0	1,568	0	0	0
	141 鉄鉱石	26	26	0	26	0	0	0
	231 非鉄金属	539	539	0	539	0	0	0
	241 金属製品	44	0	0	0	44	0	44
	262 電気機械	143	143	0	143	0	0	0
	264 事務用機器	35	35	0	35	0	0	0
	291 ガラス類	44	44	0	44	0	0	0
	301 窯業品	1,910	1,910	0	1,910	0	0	0
	321 石油製品	528	528	0	528	0	0	0
	351 化学薬品	3,634	0	0	0	3,634	0	3,634
	371 染料・塗料・合成樹脂・その他化学工業品	333	298	0	298	35	0	35
	381 紙・パルプ	255	211	211	0	44	0	44
	421 製造食品	658	262	0	262	396	0	396
	422 飲料	4,894	4,506	0	4,506	388	0	388
	423 水	205	0	0	0	205	0	205
	425 その他食料工業品	3,193	1,094	0	1,094	2,099	0	2,099
	442 文房具・運動娯楽用品・楽器	44	0	0	0	44	0	44
	444 その他日用品	195	0	0	0	195	195	0
	451 ゴム製品	47,302	33,529	33,257	272	13,773	13,376	397
	461 木製品	44	0	0	0	44	0	44
	471 その他製造工業品	17,551	17,551	0	17,551	0	0	0
	501 動植物性製造飼肥料	16,050	7,483	0	7,483	8,567	0	8,567
タイ	計	198,692	68,297	28,556	39,741	130,395	71,441	58,954
	023 豆類	35	0	0	0	35	0	35
	031 野菜・果物	400	400	0	400	0	0	0
	051 その他農産品	101	48	0	48	53	0	53
	071 その他畜産品	1,377	151	0	151	1,226	35	1,191
	081 水産品	32,907	1,282	313	969	31,625	28,394	3,231
	092 製材	1,484	1,123	0	1,123	361	0	361
	101 樹脂類	3,207	2,386	0	2,386	821	0	821
	112 その他林産品	84	84	0	84	0	0	0
	121 薪炭	35	35	0	35	0	0	0

仙台塩釜港（仙台港区）

（単位：フレート・トン）

国名	品名	貨物数量						
		計	外買計	輸出	輸入	内航フィーダー計	移出	移入
	131 石炭	207	207	0	207	0	0	0
	211 非金属鉱物	140	140	26	114	0	0	0
	221 鉄鋼	159	0	0	0	159	159	0
	222 鋼材	16,919	7,820	7,667	153	9,099	9,099	0
	231 非鉄金属	26	26	0	26	0	0	0
	241 金属製品	1,160	260	0	260	900	572	328
	255 自動車部品	14,139	3,723	3,282	441	10,416	6,599	3,817
	256 その他輸送機械	233	198	44	154	35	35	0
	261 産業機械	1,234	831	96	735	403	71	332
	262 電気機械	11,980	452	177	275	11,528	0	11,528
	265 その他機械	44	0	0	0	44	0	44
	324 その他石油製品	512	468	0	468	44	0	44
	341 石炭製品	26	26	0	26	0	0	0
	351 化学薬品	3,616	897	26	871	2,719	104	2,615
	361 化学肥料	21	21	0	21	0	0	0
	371 染料・塗料・合成樹脂・その他化学工業品	33,278	28,969	13,462	15,507	4,309	32	4,277
	381 紙・パルプ	607	132	132	0	475	397	78
	391 糸及び紡績半製品	56	35	0	35	21	0	21
	401 その他繊維工業品	26	0	0	0	26	0	26
	411 砂糖	450	450	0	450	0	0	0
	421 製造食品	16,030	8,235	61	8,174	7,795	0	7,795
	423 水	42	0	0	0	42	0	42
	425 その他食料工業品	1,662	947	0	947	715	0	715
	431 がん具	52	26	0	26	26	0	26
	441 衣服・身廻品・はきもの	856	786	697	89	70	70	0
	442 文房具・運動娯楽用品・楽器	534	351	0	351	183	0	183
	443 家具装備品	1,938	1,611	18	1,593	327	0	327
	444 その他日用品	499	325	89	236	174	0	174
	451 ゴム製品	17,863	228	96	132	17,635	16,430	1,205
	461 木製品	10,225	645	291	354	9,580	44	9,536
	471 その他製造工業品	116	88	88	0	28	0	28
	481 金属くず	8,120	1,109	1,109	0	7,011	7,011	0
	491 再利用資材	2,728	451	451	0	2,277	2,145	132
	501 動植物性製造飼肥料	3,593	2,615	0	2,615	978	0	978
	521 輸送用容器	9,945	716	431	285	9,229	244	8,985
	541 分類不能のもの	26	0	0	0	26	0	26
フィリピン	計	124,048	3,015	1,904	1,111	121,033	15,462	105,571
	071 その他畜産品	35	0	0	0	35	0	35
	081 水産品	3,135	71	71	0	3,064	3,044	20
	092 製材	264	132	0	132	132	0	132
	222 鋼材	73	73	73	0	0	0	0
	241 金属製品	211	211	79	132	0	0	0
	255 自動車部品	246	166	166	0	80	35	45
	261 産業機械	620	484	440	44	136	88	48
	262 電気機械	531	132	132	0	399	0	399
	265 その他機械	221	221	0	221	0	0	0
	351 化学薬品	707	0	0	0	707	0	707
	361 化学肥料	51	0	0	0	51	0	51
	371 染料・塗料・合成樹脂・その他化学工業品	313	279	191	88	34	0	34
	381 紙・パルプ	1,412	0	0	0	1,412	0	1,412
	391 糸及び紡績半製品	3,854	0	0	0	3,854	0	3,854
	401 その他繊維工業品	118	53	0	53	65	0	65
	441 衣服・身廻品・はきもの	281	281	202	79	0	0	0
	444 その他日用品	820	70	70	0	750	0	750
	451 ゴム製品	4,548	375	375	0	4,173	2,372	1,801
	461 木製品	94,764	132	0	132	94,632	141	94,491
	471 その他製造工業品	294	35	35	0	259	221	38
	481 金属くず	88	44	44	0	44	44	0
	501 動植物性製造飼肥料	507	230	0	230	277	0	277
	521 輸送用容器	10,955	26	26	0	10,929	9,517	1,412
インドネシア	計	110,442	78,957	6,593	72,364	31,485	6,389	25,096
	024 その他雑穀	88	0	0	0	88	0	88
	031 野菜・果物	486	50	0	50	436	0	436
	051 その他農産品	67	67	0	67	0	0	0
	081 水産品	2,162	150	132	18	2,012	1,660	352
	092 製材	3,188	2,616	0	2,616	572	0	572
	101 樹脂類	24,937	14,124	0	14,124	10,813	0	10,813
	112 その他林産品	54	54	0	54	0	0	0
	121 薪炭	980	980	0	980	0	0	0
	131 石炭	40	40	0	40	0	0	0
	141 鉄鉱石	450	397	0	397	53	0	53

仙台塩釜港（仙台区）

(単位:フレート・トン)

国名	品名	貨物数量						
		計	外貨計	輸出	輸入	内航フィーダー計	移出	移入
	211 非金属鉱物	751	707	265	442	44	0	44
	222 鋼材	153	0	0	0	153	153	0
	231 非鉄金属	1,348	1,348	0	1,348	0	0	0
	241 金属製品	309	44	0	44	265	0	265
	255 自動車部品	737	472	70	402	265	0	265
	261 産業機械	791	791	0	791	0	0	0
	262 電気機械	871	339	35	304	532	0	532
	265 その他機械	44	44	44	0	0	0	0
	291 ガラス類	237	237	0	237	0	0	0
	301 窯業品	301	301	0	301	0	0	0
	324 その他石油製品	290	220	0	220	70	0	70
	331 コークス	44	44	0	44	0	0	0
	341 石炭製品	88	88	0	88	0	0	0
	351 化学薬品	978	310	0	310	668	0	668
	361 化学肥料	40	40	0	40	0	0	0
	371 染料・塗料・合成樹脂・その他化学工業品	6,840	6,671	4,370	2,301	169	0	169
	381 紙・パルプ	43,433	40,309	1,316	38,993	3,124	0	3,124
	401 その他繊維工業品	460	107	0	107	353	0	353
	421 製造食品	396	132	0	132	264	0	264
	422 飲料	136	136	0	136	0	0	0
	425 その他食料工業品	1,433	1,433	0	1,433	0	0	0
	441 衣服・身廻品・はきもの	784	396	0	396	388	0	388
	442 文房具・運動娯楽用品・楽器	491	317	132	185	174	0	174
	443 家具装備品	2,232	2,022	132	1,890	210	0	210
	444 その他日用品	282	238	0	238	44	0	44
	451 ゴム製品	9,522	962	0	962	8,560	4,443	4,117
	461 木製品	3,951	1,917	71	1,846	2,034	18	2,016
	471 その他製造工業品	319	275	0	275	44	0	44
	481 金属くず	115	0	0	0	115	115	0
	501 動植物性製造飼肥料	298	263	26	237	35	0	35
	521 輸送用容器	316	316	0	316	0	0	0
ベトナム	計	99,822	41,958	23,893	18,065	57,864	13,939	43,925
	031 野菜・果物	128	128	0	128	0	0	0
	041 綿花	105	105	0	105	0	0	0
	051 その他農産品	26	26	0	26	0	0	0
	081 水産品	14,744	4,501	3,562	939	10,243	9,156	1,087
	092 製材	120	120	0	120	0	0	0
	101 樹脂類	339	339	0	339	0	0	0
	112 その他林産品	353	353	0	353	0	0	0
	121 薪炭	70	70	0	70	0	0	0
	141 鉄鉱石	339	339	0	339	0	0	0
	162 石材	1,124	1,054	0	1,054	70	0	70
	211 非金属鉱物	691	633	0	633	58	0	58
	221 鉄鋼	714	714	0	714	0	0	0
	222 鋼材	4,616	4,484	4,484	0	132	0	132
	241 金属製品	350	350	26	324	0	0	0
	252 完成自動車	44	44	44	0	0	0	0
	253 その他輸送用車両	132	0	0	0	132	0	132
	255 自動車部品	42,097	3,129	1,976	1,153	38,968	75	38,893
	256 その他輸送機械	26	0	0	0	26	0	26
	261 産業機械	289	249	249	0	40	40	0
	262 電気機械	1,547	82	0	82	1,465	0	1,465
	264 事務用機器	74	74	0	74	0	0	0
	271 陶磁器	53	53	0	53	0	0	0
	301 窯業品	84	26	0	26	58	0	58
	324 その他石油製品	5,194	5,194	5,194	0	0	0	0
	351 化学薬品	105	79	0	79	26	26	0
	371 染料・塗料・合成樹脂・その他化学工業品	2,254	1,860	200	1,660	394	138	256
	381 紙・パルプ	458	335	335	0	123	0	123
	391 糸及び紡績半製品	196	70	0	70	126	0	126
	401 その他繊維工業品	2,129	2,129	0	2,129	0	0	0
	421 製造食品	1,090	958	88	870	132	88	44
	425 その他食料工業品	463	410	0	410	53	0	53
	431 がん具	26	0	0	0	26	0	26
	441 衣服・身廻品・はきもの	1,211	1,211	0	1,211	0	0	0
	442 文房具・運動娯楽用品・楽器	1,214	689	0	689	525	0	525
	443 家具装備品	1,715	1,715	0	1,715	0	0	0
	444 その他日用品	542	454	0	454	88	0	88
	451 ゴム製品	836	0	0	0	836	732	104
	461 木製品	1,847	1,188	0	1,188	659	0	659
	471 その他製造工業品	1,949	228	88	140	1,721	1,721	0
	481 金属くず	7,441	5,549	5,549	0	1,892	1,892	0

（単位：フレート・トン）

国名	品名	貨物数量						
		計	外資計	輸出	輸入	内航フィーダー計	移出	移入
オーストラリア	491 再利用資材	1,159	1,088	1,088	0	71	71	0
	501 動植物性製造飼肥料	520	520	26	494	0	0	0
	521 輸送用容器	1,408	1,408	984	424	0	0	0
	計	93,367	32,501	15,452	17,049	60,866	43,738	17,128
	041 綿花	3,031	3,031	0	3,031	0	0	0
	051 その他農産品	88	88	0	88	0	0	0
	081 水産品	26	26	0	26	0	0	0
	092 製材	26	26	0	26	0	0	0
	141 鉄鉱石	26	0	0	0	26	0	26
	151 金属鉱	79	79	0	79	0	0	0
	222 鋼材	104	0	0	0	104	104	0
	241 金属製品	79	0	0	0	79	0	79
	255 自動車部品	137	44	44	0	93	93	0
	261 産業機械	18	18	18	0	0	0	0
	301 窯業品	52	26	0	26	26	0	26
	351 化学薬品	88	88	0	88	0	0	0
	381 紙・パルプ	34,108	15,320	15,320	0	18,788	18,788	0
	421 製造食品	338	312	0	312	26	0	26
	422 飲料	26	26	0	26	0	0	0
	425 その他食料工業品	3,503	3,027	18	3,009	476	0	476
	444 その他日用品	148	44	0	44	104	0	104
	451 ゴム製品	30,452	4,332	52	4,280	26,120	24,444	1,676
	481 金属くず	132	0	0	0	132	132	0
	491 再利用資材	177	0	0	0	177	177	0
	501 動植物性製造飼肥料	20,486	5,992	0	5,992	14,494	0	14,494
	521 輸送用容器	22	22	0	22	0	0	0
	541 分類不能のもの	221	0	0	0	221	0	221
計	83,279	11,410	88	11,322	71,869	70,151	1,718	
023 豆類	550	550	0	550	0	0	0	
031 野菜・果物	95	95	0	95	0	0	0	
081 水産品	695	352	0	352	343	122	221	
092 製材	2,857	2,503	0	2,503	354	0	354	
101 樹脂類	79	0	0	0	79	0	79	
112 その他林産品	221	221	0	221	0	0	0	
151 金属鉱	53	53	0	53	0	0	0	
162 石材	41	41	0	41	0	0	0	
231 非鉄金属	55	55	0	55	0	0	0	
241 金属製品	234	75	0	75	159	0	159	
254 二輪自動車	182	182	0	182	0	0	0	
255 自動車部品	18	18	0	18	0	0	0	
261 産業機械	266	231	44	187	35	0	35	
262 電気機械	891	777	0	777	114	0	114	
351 化学薬品	183	130	0	130	53	0	53	
361 化学肥料	26	26	0	26	0	0	0	
371 染料・塗料・合成樹脂・その他化学工業品	448	44	0	44	404	105	299	
381 紙・パルプ	11,857	354	0	354	11,503	11,503	0	
401 その他繊維工業品	88	88	0	88	0	0	0	
421 製造食品	635	483	0	483	152	38	114	
422 飲料	2,123	2,123	0	2,123	0	0	0	
425 その他食料工業品	653	441	0	441	212	0	212	
442 文房具・運動娯楽用品・楽器	1,324	0	0	0	1,324	1,324	0	
443 家具装備品	87	87	0	87	0	0	0	
444 その他日用品	353	353	0	353	0	0	0	
451 ゴム製品	57,146	44	44	0	57,102	57,024	78	
461 木製品	132	132	0	132	0	0	0	
471 その他製造工業品	1,223	1,223	0	1,223	0	0	0	
491 再利用資材	35	0	0	0	35	35	0	
501 動植物性製造飼肥料	552	552	0	552	0	0	0	
541 分類不能のもの	177	177	0	177	0	0	0	
計	60,156	31,199	15,466	15,733	28,957	22,521	6,436	
023 豆類	117	117	0	117	0	0	0	
031 野菜・果物	132	132	0	132	0	0	0	
051 その他農産品	44	44	0	44	0	0	0	
081 水産品	4,080	58	35	23	4,022	3,380	642	
092 製材	5,968	5,786	0	5,786	182	0	182	
101 樹脂類	4,460	2,143	0	2,143	2,317	0	2,317	
112 その他林産品	20	20	0	20	0	0	0	
121 薪炭	220	0	0	0	220	0	220	
141 鉄鉱石	371	0	0	0	371	0	371	
151 金属鉱	255	0	0	0	255	0	255	
マレーシア								

仙台塩釜港（仙台区）

(単位:フレート・トン)

国名	品名	貨物数量							
		計	外資計	輸出	輸入	内航フィーダー計	移出	移入	
ドイツ	211 非金属鉱物	102	102	20	82	0	0	0	
	222 鋼材	273	0	0	0	273	0	273	
	231 非鉄金属	44	44	0	44	0	0	0	
	255 自動車部品	3,700	2,965	2,811	154	735	735	0	
	261 産業機械	300	300	300	0	0	0	0	
	262 電気機械	213	99	26	73	114	44	70	
	264 事務用機器	44	44	0	44	0	0	0	
	291 ガラス類	528	528	528	0	0	0	0	
	324 その他石油製品	79	79	0	79	0	0	0	
	331 コークス	44	0	0	0	44	0	44	
	351 化学薬品	755	451	96	355	304	304	0	
	371 染料・塗料・合成樹脂・その他化学工業品	1,241	1,034	53	981	207	0	207	
	381 紙・パルプ	2,410	2,410	2,410	0	0	0	0	
	401 その他繊維工業品	368	315	0	315	53	0	53	
	421 製造食品	360	26	0	26	334	0	334	
	423 水	42	42	0	42	0	0	0	
	425 その他食料工業品	26	0	0	0	26	0	26	
	441 衣服・身廻品・はきもの	2,889	2,741	2,401	340	148	96	52	
	442 文房具・運動娯楽用品・楽器	503	503	0	503	0	0	0	
	443 家具装備品	1,826	1,782	0	1,782	44	0	44	
	444 その他日用品	795	496	0	496	299	0	299	
	451 ゴム製品	16,144	2,225	1,970	255	13,919	12,898	1,021	
	461 木製品	1,284	1,284	0	1,284	0	0	0	
	471 その他製造工業品	83	83	0	83	0	0	0	
	481 金属くず	8,452	3,388	3,388	0	5,064	5,064	0	
	491 再利用資材	1,322	1,322	1,322	0	0	0	0	
	501 動植物性製造飼肥料	291	291	106	185	0	0	0	
	521 輸送用容器	371	345	0	345	26	0	26	
		計	57,669	29,247	0	29,247	28,422	17,168	11,254
		011 麦	141	0	0	0	141	0	141
		023 豆類	240	240	0	240	0	0	0
		024 その他雑穀	26	26	0	26	0	0	0
		031 野菜・果物	399	399	0	399	0	0	0
		081 水産品	88	44	0	44	44	0	44
		092 製材	22,025	13,737	0	13,737	8,288	88	8,200
		101 樹脂類	132	88	0	88	44	0	44
		112 その他林産品	89	89	0	89	0	0	0
		162 石材	43	43	0	43	0	0	0
		211 非金属鉱物	44	44	0	44	0	0	0
		231 非鉄金属	57	57	0	57	0	0	0
		241 金属製品	881	837	0	837	44	44	0
		253 その他輸送用車両	22	22	0	22	0	0	0
	255 自動車部品	88	88	0	88	0	0	0	
	261 産業機械	1,764	1,720	0	1,720	44	44	0	
	262 電気機械	4,482	4,264	0	4,264	218	218	0	
	301 窯業品	244	244	0	244	0	0	0	
	351 化学薬品	172	123	0	123	49	0	49	
	371 染料・塗料・合成樹脂・その他化学工業品	528	528	0	528	0	0	0	
	381 紙・パルプ	2,292	1,719	0	1,719	573	0	573	
	391 糸及び紡績半製品	44	44	0	44	0	0	0	
	401 その他繊維工業品	44	0	0	0	44	0	44	
	421 製造食品	208	104	0	104	104	104	0	
	422 飲料	677	501	0	501	176	0	176	
	425 その他食料工業品	636	636	0	636	0	0	0	
	441 衣服・身廻品・はきもの	309	88	0	88	221	0	221	
	442 文房具・運動娯楽用品・楽器	2,009	0	0	0	2,009	291	1,718	
	443 家具装備品	132	132	0	132	0	0	0	
	451 ゴム製品	16,344	0	0	0	16,344	16,344	0	
	461 木製品	1,006	927	0	927	79	35	44	
	471 その他製造工業品	1,630	1,630	0	1,630	0	0	0	
	501 動植物性製造飼肥料	785	785	0	785	0	0	0	
	521 輸送用容器	88	88	0	88	0	0	0	
	計	47,007	7,264	6,048	1,216	39,743	32,560	7,183	
ロシア	023 豆類	54	54	0	54	0	0	0	
	081 水産品	4,095	211	0	211	3,884	141	3,743	
	092 製材	3,880	749	0	749	3,131	48	3,083	
	211 非金属鉱物	61	0	0	0	61	61	0	
	222 鋼材	44	0	0	0	44	0	44	
	241 金属製品	44	44	0	44	0	0	0	
	255 自動車部品	233	88	0	88	145	97	48	
261 産業機械	88	88	88	0	0	0	0		

仙台塩釜港（仙台区）

(単位:フレート・トン)

国名	品名	貨物数量						
		計	外貨計	輸出	輸入	内航フィーダー計	移出	移入
アラブ首長国	421 製造食品	221	0	0	0	221	0	221
	441 衣服・身廻品・はきもの	44	44	44	0	0	0	0
	444 その他日用品	44	44	0	44	0	0	0
	451 ゴム製品	36,847	4,634	4,634	0	32,213	32,213	0
	481 金属くず	1,352	1,308	1,282	26	44	0	44
	計	46,035	2,512	2,512	0	43,523	43,479	44
	081 水産品	919	0	0	0	919	919	0
	222 鋼材	35	0	0	0	35	35	0
	255 自動車部品	5,279	585	585	0	4,694	4,694	0
	262 電気機械	44	0	0	0	44	44	0
	371 染料・塗料・合成樹脂・その他化学工業品	71	71	71	0	0	0	0
	422 飲料	44	0	0	0	44	0	44
	441 衣服・身廻品・はきもの	44	0	0	0	44	44	0
	451 ゴム製品	34,916	660	660	0	34,256	34,256	0
461 木製品	111	0	0	0	111	111	0	
481 金属くず	4,463	1,196	1,196	0	3,267	3,267	0	
521 輸送用容器	109	0	0	0	109	109	0	
中国（ホンコン）	計	42,215	18,662	15,117	3,545	23,553	7,805	15,748
011 麦	706	0	0	0	706	0	706	
031 野菜・果物	220	44	0	44	176	0	176	
081 水産品	282	70	0	70	212	105	107	
092 製材	967	588	0	588	379	0	379	
222 鋼材	26	26	0	26	0	0	0	
231 非鉄金属	44	44	0	44	0	0	0	
241 金属製品	329	201	130	71	128	0	128	
253 その他輸送用車両	353	0	0	0	353	0	353	
254 二輪自動車	7	7	0	7	0	0	0	
255 自動車部品	5,378	757	281	476	4,621	35	4,586	
261 産業機械	748	231	148	83	517	53	464	
262 電気機械	3,879	579	199	380	3,300	368	2,932	
263 測量・光学・医療用機械	26	26	0	26	0	0	0	
271 陶磁器	148	122	0	122	26	0	26	
291 ガラス類	44	0	0	0	44	0	44	
301 窯業品	79	0	0	0	79	0	79	
324 その他石油製品	428	244	218	26	184	158	26	
351 化学薬品	94	53	0	53	41	0	41	
371 染料・塗料・合成樹脂・その他化学工業品	7,261	1,284	1,206	78	5,977	5,632	345	
421 製造食品	93	70	44	26	23	0	23	
431 がん具	203	0	0	0	203	0	203	
441 衣服・身廻品・はきもの	349	254	70	184	95	78	17	
442 文房具・運動娯楽用品・楽器	249	70	0	70	179	0	179	
443 家具装備品	1,952	132	0	132	1,820	0	1,820	
444 その他日用品	857	512	43	469	345	286	59	
451 ゴム製品	11,247	10,421	10,421	0	826	826	0	
461 木製品	784	237	0	237	547	0	547	
471 その他製造工業品	113	113	26	87	0	0	0	
481 金属くず	608	520	520	0	88	88	0	
491 再利用資材	1,881	1,705	1,661	44	176	176	0	
501 動植物性製造飼肥料	393	220	132	88	173	0	173	
521 輸送用容器	2,467	132	18	114	2,335	0	2,335	
台湾	計	41,648	2,261	325	1,936	39,387	14,870	24,517
023 豆類	501	0	0	0	501	0	501	
024 その他雑穀	26	0	0	0	26	0	26	
031 野菜・果物	440	0	0	440	0	0	440	
051 その他農産品	352	132	0	132	220	0	220	
081 水産品	2,852	0	0	0	2,852	1,810	1,042	
092 製材	461	0	0	0	461	88	373	
101 樹脂類	26	26	0	26	0	0	0	
141 鉄鉱石	66	0	0	0	66	0	66	
151 金属鉱	26	0	0	0	26	0	26	
162 石材	135	135	0	135	0	0	0	
211 非金属鉱物	762	182	182	0	580	530	50	
221 鉄鋼	26	0	0	0	26	26	0	
222 鋼材	363	0	0	0	363	156	207	
241 金属製品	512	208	0	208	304	0	304	
255 自動車部品	3,950	104	0	104	3,846	682	3,164	
256 その他輸送機械	26	26	0	26	0	0	0	
261 産業機械	2,140	0	0	0	2,140	299	1,841	
262 電気機械	1,440	123	0	123	1,317	0	1,317	
265 その他機械	26	0	0	0	26	0	26	

仙台塩釜港（仙台港区）

(単位:フレート・トン)

国名	品名	貨物数量						
		計	外貨計	輸出	輸入	内航フェイダー計	移出	移入
	291 ガラス類	1,880	0	0	0	1,880	0	1,880
	301 窯業品	26	26	0	26	0	0	0
	324 その他石油製品	422	0	0	0	422	0	422
	351 化学薬品	1,232	0	0	0	1,232	0	1,232
	371 染料・塗料・合成樹脂・その他化学工業品	5,102	130	0	130	4,972	1,019	3,953
	381 紙・パルプ	1,563	0	0	0	1,563	1,563	0
	401 その他繊維工業品	132	0	0	0	132	0	132
	421 製造食品	409	52	0	52	357	26	331
	422 飲料	176	0	0	0	176	0	176
	425 その他食料工業品	1,397	106	0	106	1,291	120	1,171
	441 衣服・身廻品・はきもの	251	72	2	70	179	0	179
	442 文房具・運動娯楽用品・楽器	220	176	0	176	44	44	0
	443 家具装備品	710	123	26	97	587	44	543
	444 その他日用品	1,019	403	0	403	616	44	572
	451 ゴム製品	7,767	52	0	52	7,715	4,309	3,406
	461 木製品	1,152	0	0	0	1,152	485	667
	481 金属くず	591	0	0	0	591	591	0
	491 再利用資材	768	115	115	0	653	609	44
	501 動植物性製造飼肥料	2,051	70	0	70	1,981	1,828	153
	521 輸送用容器	650	0	0	0	650	597	53
	ニュージーランド	計	33,224	21,898	19,750	2,148	11,326	8,167
	071 その他畜産品	157	157	0	157	0	0	0
	081 水産品	235	104	0	104	131	0	131
	092 製材	2,665	1,333	0	1,333	1,332	0	1,332
	241 金属製品	53	53	0	53	0	0	0
	261 産業機械	22	0	0	0	22	0	22
	381 紙・パルプ	27,083	19,724	19,724	0	7,359	7,359	0
	421 製造食品	262	236	0	236	26	0	26
	442 文房具・運動娯楽用品・楽器	265	265	0	265	0	0	0
	451 ゴム製品	808	0	0	0	808	808	0
	461 木製品	1,648	0	0	0	1,648	0	1,648
	481 金属くず	26	26	26	0	0	0	0
シンガポール	計	29,130	1,873	799	1,074	27,257	10,935	16,322
	023 豆類	102	0	0	0	102	0	102
	051 その他農産品	807	0	0	0	807	0	807
	071 その他畜産品	70	0	0	0	70	0	70
	081 水産品	2,016	79	53	26	1,937	712	1,225
	092 製材	163	0	0	0	163	0	163
	101 樹脂類	331	0	0	0	331	0	331
	112 その他林産品	406	0	0	0	406	0	406
	121 薪炭	108	0	0	0	108	0	108
	131 石炭	52	0	0	0	52	0	52
	151 金属鉱	79	79	0	79	0	0	0
	211 非金属鉱物	396	0	0	0	396	0	396
	241 金属製品	529	0	0	0	529	0	529
	255 自動車部品	177	106	106	0	71	0	71
	261 産業機械	240	138	138	0	102	0	102
	262 電気機械	8,080	0	0	0	8,080	7,766	314
	301 窯業品	84	0	0	0	84	0	84
	324 その他石油製品	213	0	0	0	213	0	213
	351 化学薬品	2,116	26	26	0	2,090	182	1,908
	361 化学肥料	26	0	0	0	26	0	26
	371 染料・塗料・合成樹脂・その他化学工業品	1,191	404	159	245	787	26	761
	381 紙・パルプ	2,642	610	0	610	2,032	44	1,988
	391 糸及び紡績半製品	336	0	0	0	336	0	336
	421 製造食品	476	26	0	26	450	53	397
	425 その他食料工業品	1,405	35	35	0	1,370	0	1,370
	441 衣服・身廻品・はきもの	63	0	0	0	63	44	19
	442 文房具・運動娯楽用品・楽器	547	0	0	0	547	88	459
	443 家具装備品	122	70	0	70	52	0	52
	444 その他日用品	167	35	35	0	132	0	132
	451 ゴム製品	2,183	239	221	18	1,944	1,944	0
	461 木製品	531	0	0	0	531	0	531
	481 金属くず	70	26	26	0	44	44	0
	501 動植物性製造飼肥料	2,765	0	0	0	2,765	0	2,765
	521 輸送用容器	505	0	0	0	505	32	473
	541 分類不能のもの	132	0	0	0	132	0	132
イギリス	計	27,018	2,910	0	2,910	24,108	22,894	1,214
	081 水産品	95	0	0	0	95	95	0
	092 製材	47	47	0	47	0	0	0

仙台塩釜港（仙台区）

（単位：フレート・トン）

国名	品名	貨物数量							
		計	外貨計	輸出	輸入	内航フィーダー計	移出	移入	
メキシコ	222 鋼材	104	0	0	0	104	104	0	
	231 非鉄金属	69	69	0	69	0	0	0	
	255 自動車部品	1,352	27	0	27	1,325	1,325	0	
	261 産業機械	98	98	0	98	0	0	0	
	262 電気機械	3,803	212	0	212	3,591	3,591	0	
	301 窯業品	422	79	0	79	343	0	343	
	381 紙・パルプ	44	0	0	0	44	0	44	
	421 製造食品	26	26	0	26	0	0	0	
	422 飲料	1,906	1,906	0	1,906	0	0	0	
	425 その他食料工業品	534	0	0	0	534	0	534	
	442 文房具・運動娯楽用品・楽器	88	0	0	0	88	0	88	
	443 家具装備品	348	251	0	251	97	0	97	
	451 ゴム製品	17,779	0	0	0	17,779	17,779	0	
	461 木製品	64	44	0	44	20	0	20	
	471 その他製造工業品	125	125	0	125	0	0	0	
	521 輸送用容器	114	26	0	26	88	0	88	
	計	26,635	1,379	1,203	176	25,256	24,690	566	
	フランス	092 製材	44	44	0	44	0	0	0
		255 自動車部品	809	809	809	0	0	0	0
262 電気機械		454	350	350	0	104	104	0	
264 事務用機器		193	0	0	0	193	193	0	
301 窯業品		47	0	0	0	47	0	47	
391 糸及び紡績半製品		71	0	0	0	71	0	71	
401 その他繊維工業品		44	44	0	44	0	0	0	
421 製造食品		88	88	0	88	0	0	0	
451 ゴム製品		24,437	44	44	0	24,393	24,393	0	
461 木製品		248	0	0	0	248	0	248	
501 動植物性製造飼肥料		200	0	0	0	200	0	200	
計		24,939	3,463	28	3,435	21,476	20,798	678	
イタリア		031 野菜・果物	98	98	0	98	0	0	0
	081 水産品	79	0	0	0	79	35	44	
	092 製材	49	49	0	49	0	0	0	
	255 自動車部品	404	0	0	0	404	404	0	
	261 産業機械	10	10	10	0	0	0	0	
	262 電気機械	44	44	0	44	0	0	0	
	271 陶磁器	44	44	0	44	0	0	0	
	351 化学薬品	924	924	0	924	0	0	0	
	371 染料・塗料・合成樹脂・その他化学工業品	422	352	0	352	70	44	26	
	422 飲料	1,341	1,341	0	1,341	0	0	0	
	425 その他食料工業品	795	583	0	583	212	0	212	
	444 その他日用品	26	0	0	0	26	26	0	
	451 ゴム製品	20,289	0	0	0	20,289	20,289	0	
	461 木製品	18	18	18	0	0	0	0	
501 動植物性製造飼肥料	396	0	0	0	396	0	396		
計	23,296	1,234	0	1,234	22,062	20,246	1,816		
フィンランド	031 野菜・果物	89	26	0	26	63	0	63	
	092 製材	360	184	0	184	176	0	176	
	222 鋼材	35	0	0	0	35	35	0	
	255 自動車部品	114	44	0	44	70	22	48	
	262 電気機械	265	0	0	0	265	265	0	
	271 陶磁器	26	0	0	0	26	0	26	
	321 石油製品	88	88	0	88	0	0	0	
	324 その他石油製品	44	44	0	44	0	0	0	
	351 化学薬品	26	26	0	26	0	0	0	
	371 染料・塗料・合成樹脂・その他化学工業品	210	184	0	184	26	0	26	
	401 その他繊維工業品	88	88	0	88	0	0	0	
	421 製造食品	235	130	0	130	105	0	105	
	422 飲料	26	26	0	26	0	0	0	
	441 衣服・身廻品・はきもの	298	298	0	298	0	0	0	
	443 家具装備品	26	26	0	26	0	0	0	
444 その他日用品	26	0	0	0	26	0	26		
451 ゴム製品	19,924	0	0	0	19,924	19,924	0		
501 動植物性製造飼肥料	1,416	70	0	70	1,346	0	1,346		
計	20,215	1,172	0	1,172	19,043	780	18,263		
フィンランド	092 製材	19,283	1,083	0	1,083	18,200	0	18,200	
	441 衣服・身廻品・はきもの	44	0	0	0	44	0	44	
	451 ゴム製品	780	0	0	0	780	780	0	
	461 木製品	19	0	0	0	19	0	19	
	471 その他製造工業品	89	89	0	89	0	0	0	

仙台塩釜港（仙台区）

(単位:フレート・トン)

国名	品名	貨物数量						
		計	外貨計	輸出	輸入	内航フィーダー計	移出	移入
インド	計	19,191	11,755	600	11,155	7,436	388	7,048
	023 豆類	1,350	1,350	0	1,350	0	0	0
	081 水産品	1,967	997	71	926	970	0	970
	092 製材	953	308	0	308	645	0	645
	141 鉄鉱石	1,615	768	0	768	847	0	847
	151 金属鉱	4,236	3,044	0	3,044	1,192	0	1,192
	211 非金属鉱物	229	0	0	0	229	0	229
	221 鉄鋼	208	208	208	0	0	0	0
	241 金属製品	26	26	26	0	0	0	0
	255 自動車部品	323	5	5	0	318	318	0
	262 電気機械	26	0	0	0	26	26	0
	301 窯業品	980	980	0	980	0	0	0
	321 石油製品	662	0	0	0	662	0	662
	371 染料・塗料・合成樹脂・その他化学工業品	885	202	0	202	683	0	683
	381 紙・パルプ	290	290	290	0	0	0	0
	391 糸及び紡績半製品	1,096	264	0	264	832	0	832
	401 その他繊維工業品	572	528	0	528	44	0	44
	421 製造食品	2,557	2,557	0	2,557	0	0	0
	441 衣服・身廻品・はきもの	114	70	0	70	44	44	0
	443 家具装備品	88	88	0	88	0	0	0
444 その他日用品	442	0	0	0	442	0	442	
501 動植物性製造飼肥料	26	26	0	26	0	0	0	
521 輸送用容器	105	0	0	0	105	0	105	
541 分類不能のもの	441	44	0	44	397	0	397	
サウジアラビア	計	16,116	0	0	0	16,116	16,116	0
	371 染料・塗料・合成樹脂・その他化学工業品	114	0	0	0	114	114	0
	451 ゴム製品	16,002	0	0	0	16,002	16,002	0
クウェート	計	10,733	0	0	0	10,733	10,733	0
	222 鋼材	35	0	0	0	35	35	0
	451 ゴム製品	10,698	0	0	0	10,698	10,698	0
ルーマニア	計	10,246	1,188	0	1,188	9,058	0	9,058
	092 製材	10,202	1,144	0	1,144	9,058	0	9,058
	371 染料・塗料・合成樹脂・その他化学工業品	44	44	0	44	0	0	0
スロベニア	計	9,322	44	0	44	9,278	3,546	5,732
	092 製材	5,511	44	0	44	5,467	0	5,467
	241 金属製品	265	0	0	0	265	0	265
	451 ゴム製品	3,546	0	0	0	3,546	3,546	0
南アフリカ	計	9,287	810	731	79	8,477	8,477	0
	081 水産品	394	0	0	0	394	394	0
	231 非鉄金属	79	79	0	79	0	0	0
	371 染料・塗料・合成樹脂・その他化学工業品	70	0	0	0	70	70	0
	381 紙・パルプ	26	0	0	0	26	26	0
	451 ゴム製品	1,032	731	731	0	301	301	0
	481 金属くず	7,686	0	0	0	7,686	7,686	0
スリランカ	計	6,134	2,737	0	2,737	3,397	518	2,879
	051 その他農産品	406	0	0	0	406	0	406
	081 水産品	79	0	0	0	79	79	0
	092 製材	132	0	0	0	132	0	132
	112 その他林産品	88	0	0	0	88	0	88
	255 自動車部品	110	0	0	0	110	110	0
	301 窯業品	126	0	0	0	126	0	126
	401 その他繊維工業品	44	0	0	0	44	0	44
	421 製造食品	44	0	0	0	44	0	44
	425 その他食料工業品	50	0	0	0	50	0	50
	441 衣服・身廻品・はきもの	220	0	0	0	220	220	0
	444 その他日用品	1,218	265	0	265	953	0	953
	451 ゴム製品	109	0	0	0	109	109	0
	461 木製品	209	0	0	0	209	0	209
	501 動植物性製造飼肥料	3,249	2,472	0	2,472	777	0	777
521 輸送用容器	50	0	0	0	50	0	50	
ノルウェー	計	6,067	0	0	0	6,067	3,231	2,836
	081 水産品	247	0	0	0	247	177	70
	092 製材	82	0	0	0	82	0	82
	112 その他林産品	35	0	0	0	35	0	35
	141 鉄鉱石	61	0	0	0	61	0	61

(単位:フレート・トン)

国名	品名	貨物数量						
		計	外貨計	輸出	輸入	内航フィーダー計	移出	移入
	151 金属鉱	26	0	0	0	26	0	26
	221 鉄鋼	61	0	0	0	61	0	61
	255 自動車部品	79	0	0	0	79	18	61
	351 化学薬品	41	0	0	0	41	0	41
	371 染料・塗料・合成樹脂・その他化学工業品	41	0	0	0	41	0	41
	451 ゴム製品	3,058	0	0	0	3,058	3,036	22
	461 木製品	2,336	0	0	0	2,336	0	2,336
ベネズエラ	計	5,371	176	0	176	5,195	5,195	0
	421 製造食品	176	176	0	176	0	0	0
	451 ゴム製品	5,195	0	0	0	5,195	5,195	0
チリ	計	5,158	1,134	44	1,090	4,024	3,274	750
	081 水産品	926	176	0	176	750	0	750
	141 鉄鉱石	78	78	0	78	0	0	0
	151 金属鉱	26	26	0	26	0	0	0
	301 窯業品	132	132	0	132	0	0	0
	351 化学薬品	52	52	0	52	0	0	0
	371 染料・塗料・合成樹脂・その他化学工業品	52	52	0	52	0	0	0
	444 その他日用品	53	0	0	0	53	53	0
	451 ゴム製品	3,221	0	0	0	3,221	3,221	0
	481 金属くず	44	44	44	0	0	0	0
	501 動植物性製造飼肥料	574	574	0	574	0	0	0
ベルギー	計	4,435	1,698	0	1,698	2,737	462	2,275
	081 水産品	44	0	0	0	44	0	44
	101 樹脂類	264	106	0	106	158	0	158
	255 自動車部品	44	44	0	44	0	0	0
	261 産業機械	52	0	0	0	52	0	52
	262 電気機械	335	335	0	335	0	0	0
	351 化学薬品	52	52	0	52	0	0	0
	361 化学肥料	26	26	0	26	0	0	0
	371 染料・塗料・合成樹脂・その他化学工業品	863	801	0	801	62	18	44
	421 製造食品	1,103	0	0	0	1,103	0	1,103
	422 飲料	79	79	0	79	0	0	0
	425 その他食料工業品	768	0	0	0	768	0	768
	441 衣服・身廻品・はきもの	44	44	0	44	0	0	0
	451 ゴム製品	708	158	0	158	550	444	106
	501 動植物性製造飼肥料	53	53	0	53	0	0	0
イスラエル	計	3,948	0	0	0	3,948	3,948	0
	451 ゴム製品	3,948	0	0	0	3,948	3,948	0
パナマ	計	3,761	662	0	662	3,099	3,099	0
	451 ゴム製品	662	662	0	662	0	0	0
	451 ゴム製品	3,099	0	0	0	3,099	3,099	0
スペイン	計	3,632	422	0	422	3,210	679	2,531
	081 水産品	2,030	0	0	0	2,030	0	2,030
	112 その他林産品	44	44	0	44	0	0	0
	222 鋼材	88	88	0	88	0	0	0
	321 石油製品	88	88	0	88	0	0	0
	371 染料・塗料・合成樹脂・その他化学工業品	192	44	0	44	148	0	148
	421 製造食品	445	114	0	114	331	0	331
	441 衣服・身廻品・はきもの	44	44	0	44	0	0	0
	451 ゴム製品	679	0	0	0	679	679	0
	461 木製品	22	0	0	0	22	0	22
スウェーデン	計	3,532	3,190	0	3,190	342	0	342
	092 製材	790	658	0	658	132	0	132
	241 金属製品	88	88	0	88	0	0	0
	262 電気機械	26	26	0	26	0	0	0
	351 化学薬品	1,827	1,827	0	1,827	0	0	0
	371 染料・塗料・合成樹脂・その他化学工業品	150	150	0	150	0	0	0
	411 砂糖	33	0	0	0	33	0	33
	441 衣服・身廻品・はきもの	353	353	0	353	0	0	0
	442 文房具・運動娯楽用品・楽器	177	0	0	0	177	0	177
	461 木製品	88	88	0	88	0	0	0
モーリシャス	計	3,405	2,647	0	2,647	758	758	0
	081 水産品	2,647	2,647	0	2,647	0	0	0
	451 ゴム製品	758	0	0	0	758	758	0

仙台塩釜港（仙台港区）

(単位:フレート・トン)

国名	品名	貨物数量						
		計	外貨計	輸出	輸入	内航フィーダー計	移出	移入
エクアドル	計	3,235	352	0	352	2,883	2,883	0
	092 製材	44	44	0	44	0	0	0
	371 染料・塗料・合成樹脂・その他化学工業品	88	88	0	88	0	0	0
	401 その他繊維工業品	88	88	0	88	0	0	0
	451 ゴム製品	2,883	0	0	0	2,883	2,883	0
	501 動植物性製造飼肥料	132	132	0	132	0	0	0
コロンビア	計	2,805	0	0	0	2,805	2,805	0
	255 自動車部品	35	0	0	0	35	35	0
	451 ゴム製品	2,770	0	0	0	2,770	2,770	0
ブラジル	計	2,635	774	352	422	1,861	1,773	88
	081 水産品	26	26	0	26	0	0	0
	255 自動車部品	645	0	0	0	645	645	0
	381 紙・バルブ	680	0	0	0	680	680	0
	421 製造食品	484	396	0	396	88	0	88
	451 ゴム製品	800	352	352	0	448	448	0
リビア	計	2,543	0	0	0	2,543	2,543	0
	451 ゴム製品	2,543	0	0	0	2,543	2,543	0
プエルトリコ	計	2,465	0	0	0	2,465	2,465	0
	451 ゴム製品	2,465	0	0	0	2,465	2,465	0
パキスタン	計	2,449	793	661	132	1,656	1,040	616
	081 水産品	440	132	0	132	308	0	308
	255 自動車部品	159	0	0	0	159	159	0
	371 染料・塗料・合成樹脂・その他化学工業品	132	0	0	0	132	132	0
	381 紙・バルブ	617	617	617	0	0	0	0
	401 その他繊維工業品	44	0	0	0	44	44	0
	421 製造食品	308	0	0	0	308	0	308
	441 衣服・身廻品・はきもの	44	44	44	0	0	0	0
	481 金属くず	705	0	0	0	705	705	0
リトアニア	計	1,928	0	0	0	1,928	1,928	0
	451 ゴム製品	1,928	0	0	0	1,928	1,928	0
ウルグアイ	計	1,893	182	156	26	1,711	1,711	0
	081 水産品	217	182	156	26	35	35	0
	451 ゴム製品	1,676	0	0	0	1,676	1,676	0
ガーナ	計	1,620	44	44	0	1,576	1,576	0
	081 水産品	485	0	0	0	485	485	0
	256 その他輸送機械	44	0	0	0	44	44	0
	421 製造食品	309	0	0	0	309	309	0
	451 ゴム製品	599	44	44	0	555	555	0
	481 金属くず	183	0	0	0	183	183	0
デンマーク	計	1,619	485	0	485	1,134	0	1,134
	011 麦	212	0	0	0	212	0	212
	081 水産品	132	0	0	0	132	0	132
	425 その他食料工業品	1,077	441	0	441	636	0	636
	443 家具装備品	66	44	0	44	22	0	22
	444 その他日用品	132	0	0	0	132	0	132
コートジボアール	計	1,566	1,434	1,434	0	132	132	0
	081 水産品	1,566	1,434	1,434	0	132	132	0
モロッコ	計	1,545	0	0	0	1,545	1,545	0
	451 ゴム製品	1,545	0	0	0	1,545	1,545	0
ポルトガル	計	1,543	0	0	0	1,543	1,543	0
	222 鋼材	84	0	0	0	84	84	0
	255 自動車部品	35	0	0	0	35	35	0
	451 ゴム製品	1,424	0	0	0	1,424	1,424	0
アイスランド	計	1,444	0	0	0	1,444	1,444	0
	451 ゴム製品	1,444	0	0	0	1,444	1,444	0
ニカラグア	計	1,420	0	0	0	1,420	1,420	0
	451 ゴム製品	1,420	0	0	0	1,420	1,420	0

(単位:フレート・トン)

国名	品名	貨物数量						
		計	外資計	輸出	輸入	内航フィーダー計	移出	移入
ペルー	計	1,399	176	0	176	1,223	1,179	44
	081 水産品	44	0	0	0	44	0	44
	421 製造食品	176	176	0	176	0	0	0
	451 ゴム製品	1,179	0	0	0	1,179	1,179	0
諸国	計	1,392	1,093	0	1,093	299	141	158
	023 豆類	185	185	0	185	0	0	0
	081 水産品	132	0	0	0	132	0	132
	211 非金属鉱物	838	838	0	838	0	0	0
	271 陶磁器	70	70	0	70	0	0	0
	423 水	26	0	0	0	26	0	26
	451 ゴム製品	141	0	0	0	141	141	0
エルサルバドル	計	1,363	0	0	0	1,363	1,363	0
	451 ゴム製品	1,363	0	0	0	1,363	1,363	0
カタール	計	1,358	0	0	0	1,358	1,332	26
	081 水産品	212	0	0	0	212	212	0
	221 鉄鋼	26	0	0	0	26	0	26
	451 ゴム製品	1,120	0	0	0	1,120	1,120	0
ギリシャ	計	1,285	0	0	0	1,285	1,036	249
	031 野菜・果物	159	0	0	0	159	0	159
	241 金属製品	8	0	0	0	8	0	8
	255 自動車部品	31	0	0	0	31	22	9
	261 産業機械	45	0	0	0	45	45	0
	371 染料・塗料・合成樹脂・その他化学工業品	33	0	0	0	33	0	33
	381 紙・パルプ	198	0	0	0	198	198	0
	421 製造食品	40	0	0	0	40	0	40
	451 ゴム製品	771	0	0	0	771	771	0
アルゼンチン	計	1,173	0	0	0	1,173	776	397
	081 水産品	397	0	0	0	397	0	397
	451 ゴム製品	776	0	0	0	776	776	0
トルコ	計	1,156	22	0	22	1,134	1,082	52
	222 鋼材	26	0	0	0	26	0	26
	231 非鉄金属	26	0	0	0	26	0	26
	255 自動車部品	602	0	0	0	602	602	0
	451 ゴム製品	445	0	0	0	445	445	0
	461 木製品	35	0	0	0	35	35	0
	471 その他製造工業品	22	22	0	22	0	0	0
エストニア	計	1,070	843	0	843	227	44	183
	031 野菜・果物	13	0	0	0	13	0	13
	092 製材	1,013	843	0	843	170	0	170
	451 ゴム製品	44	0	0	0	44	44	0
アルジェリア	計	1,014	0	0	0	1,014	1,014	0
	451 ゴム製品	1,014	0	0	0	1,014	1,014	0
ラトビア	計	969	309	0	309	660	0	660
	092 製材	484	88	0	88	396	0	396
	112 その他林産品	221	221	0	221	0	0	0
	141 鉄鉱石	44	0	0	0	44	0	44
	221 鉄鋼	44	0	0	0	44	0	44
	444 その他日用品	44	0	0	0	44	0	44
	501 動植物性製造飼肥料	132	0	0	0	132	0	132
アンゴラ	計	925	0	0	0	925	925	0
	081 水産品	221	0	0	0	221	221	0
	261 産業機械	44	0	0	0	44	44	0
	451 ゴム製品	660	0	0	0	660	660	0
エジプト	計	758	184	0	184	574	574	0
	081 水産品	530	0	0	0	530	530	0
	092 製材	88	88	0	88	0	0	0
	371 染料・塗料・合成樹脂・その他化学工業品	44	44	0	44	0	0	0
	441 衣服・身廻品・はきもの	26	26	0	26	0	0	0
	443 家具装備品	26	26	0	26	0	0	0
	451 ゴム製品	44	0	0	0	44	44	0

仙台塩釜港（仙台港区）

(単位:フレート・トン)

国名	品名	貨物数量						
		計	外資計	輸出	輸入	内航フィーダー計	移出	移入
ドミニカ共和国	計	708	0	0	0	708	708	0
	255 自動車部品	268	0	0	0	268	268	0
	451 ゴム製品	440	0	0	0	440	440	0
キューバ	計	614	308	308	0	306	0	306
	211 非金属鉱物	71	0	0	0	71	0	71
	255 自動車部品	220	220	220	0	0	0	0
	451 ゴム製品	88	88	88	0	0	0	0
	461 木製品	235	0	0	0	235	0	235
カンボジア	計	566	0	0	0	566	566	0
	261 産業機械	80	0	0	0	80	80	0
	441 衣服・身廻品・はきもの	52	0	0	0	52	52	0
	451 ゴム製品	434	0	0	0	434	434	0
ケニア	計	555	0	0	0	555	555	0
	451 ゴム製品	555	0	0	0	555	555	0
ウクライナ	計	529	0	0	0	529	529	0
	081 水産品	352	0	0	0	352	352	0
	451 ゴム製品	177	0	0	0	177	177	0
レユニオン	計	528	0	0	0	528	528	0
	451 ゴム製品	528	0	0	0	528	528	0
トリニダード	計	432	0	0	0	432	432	0
	451 ゴム製品	432	0	0	0	432	432	0
バングラデシュ	計	390	276	0	276	114	44	70
	051 その他農産品	70	70	0	70	0	0	0
	071 その他畜産品	35	35	0	35	0	0	0
	261 産業機械	35	35	0	35	0	0	0
	401 その他繊維工業品	26	0	0	0	26	0	26
	422 飲料	79	79	0	79	0	0	0
	441 衣服・身廻品・はきもの	44	0	0	0	44	0	44
	444 その他日用品	57	57	0	57	0	0	0
	481 金属くず	44	0	0	0	44	44	0
ナミビア	計	335	102	0	102	233	0	233
	444 その他日用品	46	46	0	46	0	0	0
	461 木製品	289	56	0	56	233	0	233
オマーン	計	326	0	0	0	326	326	0
	451 ゴム製品	326	0	0	0	326	326	0
スーダン	計	318	0	0	0	318	318	0
	451 ゴム製品	318	0	0	0	318	318	0
チュニジア	計	318	0	0	0	318	141	177
	351 化学薬品	177	0	0	0	177	0	177
	451 ゴム製品	141	0	0	0	141	141	0
マルチニーク	計	308	0	0	0	308	308	0
	451 ゴム製品	308	0	0	0	308	308	0
グアテマラ	計	279	0	0	0	279	279	0
	451 ゴム製品	279	0	0	0	279	279	0
モザンビーク	計	220	0	0	0	220	220	0
	081 水産品	220	0	0	0	220	220	0
リベリア	計	189	22	0	22	167	167	0
	031 野菜・果物	22	22	0	22	0	0	0
	451 ゴム製品	167	0	0	0	167	167	0
バーレーン	計	181	0	0	0	181	181	0
	451 ゴム製品	181	0	0	0	181	181	0
トーゴ	計	177	177	177	0	0	0	0
	081 水産品	177	177	177	0	0	0	0
タンザニア	計	176	0	0	0	176	176	0
	451 ゴム製品	176	0	0	0	176	176	0

仙台塩釜港（仙台港区）

（単位：フレート・トン）

国名	品 種 名	貨物数量						
		計	外貿計	輸 出	輸 入	内航フィーダー計	移 出	移 入
コスタリカ	計	176	44	0	44	132	132	0
	081 水産品	44	44	0	44	0	0	0
	451 ゴム製品	132	0	0	0	132	132	0
パラグアイ	計	168	0	0	0	168	168	0
	451 ゴム製品	168	0	0	0	168	168	0
アイルランド	計	159	0	0	0	159	0	159
	262 電気機械	159	0	0	0	159	0	159
グアドループ	計	141	0	0	0	141	141	0
	451 ゴム製品	141	0	0	0	141	141	0
マルタ	計	114	0	0	0	114	114	0
	451 ゴム製品	114	0	0	0	114	114	0
グルジア	計	108	108	108	0	0	0	0
	451 ゴム製品	108	108	108	0	0	0	0
ヨルダン	計	105	0	0	0	105	105	0
	255 自動車部品	70	0	0	0	70	70	0
	261 産業機械	35	0	0	0	35	35	0
イラン	計	98	44	0	44	54	54	0
	422 飲料	44	44	0	44	0	0	0
	451 ゴム製品	54	0	0	0	54	54	0
サンピエールミクロン	計	88	0	0	0	88	0	88
	092 製材	88	0	0	0	88	0	88
ガボン	計	88	0	0	0	88	88	0
	451 ゴム製品	88	0	0	0	88	88	0
ポーランド	計	88	0	0	0	88	0	88
	421 製造食品	44	0	0	0	44	0	44
	444 その他日用品	44	0	0	0	44	0	44
ベナン	計	88	0	0	0	88	88	0
	441 衣服・身廻品・はきもの	44	0	0	0	44	44	0
	451 ゴム製品	44	0	0	0	44	44	0
ミャンマー	計	73	73	0	73	0	0	0
	023 豆類	26	26	0	26	0	0	0
	441 衣服・身廻品・はきもの	47	47	0	47	0	0	0
カザフスタン	計	54	54	54	0	0	0	0
	451 ゴム製品	54	54	54	0	0	0	0
レバノン	計	45	0	0	0	45	45	0
	261 産業機械	45	0	0	0	45	45	0
蘭領アンティル	計	44	0	0	0	44	44	0
	451 ゴム製品	44	0	0	0	44	44	0
パプアニューギニア	計	44	0	0	0	44	44	0
	451 ゴム製品	44	0	0	0	44	44	0
コンゴ共和国	計	44	0	0	0	44	44	0
	443 家具装備品	44	0	0	0	44	44	0
セネガル	計	44	0	0	0	44	44	0
	451 ゴム製品	44	0	0	0	44	44	0
ナイジェリア	計	44	0	0	0	44	44	0
	451 ゴム製品	44	0	0	0	44	44	0
ギニア	計	26	0	0	0	26	26	0
	451 ゴム製品	26	0	0	0	26	26	0
フィジー	計	26	0	0	0	26	26	0
	481 金属くず	26	0	0	0	26	26	0

仙台塩釜港（仙台港区）

（単位：フレート・トン）

国名	品 種 名	貨物数量						
		計	外資計	輸 出	輸 入	内航フィーダー計	移 出	移 入
シリア・アラブ	計	11	0	0	0	11	11	0
	451 ゴム製品	11	0	0	0	11	11	0
日本国内	計	36,334	0	0	0	36,334	30,526	5,808
	31 野菜・果物	743	0	0	0	743	0	743
	221 鉄鋼	26	0	0	0	26	26	0
	222 鋼材	53	0	0	0	53	0	53
	241 金属製品	78	0	0	0	78	78	0
	443 家具装備品	26	0	0	0	26	26	0
	511 廃棄物	32,584	0	0	0	32,584	27,616	4,968
	521 輸送用容器	26	0	0	0	26	26	0
541 分類不能のもの	2,798	0	0	0	2,798	2,754	44	

(20) コンテナ貨物仕出仕向国別品種別表（個数）

(単位:TEU)

国名	品 種 名	貨物数量						
		計	外資計	輸 出	輸 入	内航フィーダー計	移 出	移 入
合 計		147,377	86,951	35,545	51,407	60,426	31,416	29,010
中国	計	35,627	33,166	10,956	22,210	2,461	546	1,915
	011 麦	8	4	0	4	4	0	4
	021 米	2	2	0	2	0	0	0
	022 とうもろこし	1	1	0	1	0	0	0
	023 豆類	39	39	0	39	0	0	0
	024 その他雑穀	62	62	0	62	0	0	0
	031 野菜・果物	139	139	1	138	0	0	0
	051 その他農産品	276	276	0	276	0	0	0
	071 その他畜産品	128	128	0	128	0	0	0
	081 水産品	641	618	13	605	23	9	14
	091 原木	1	1	0	1	0	0	0
	092 製材	1,114	1,099	22	1,077	15	0	15
	101 樹脂類	29	29	0	29	0	0	0
	111 木材チップ	3	3	0	3	0	0	0
	112 その他林産品	51	51	0	51	0	0	0
	121 薪炭	43	43	0	43	0	0	0
	131 石炭	23	23	10	13	0	0	0
	141 鉄鉱石	49	41	0	41	8	8	0
	151 金属鉱	744	722	2	720	22	22	0
	161 砂利・砂	12	12	0	12	0	0	0
	162 石材	107	61	0	61	46	0	46
	191 石灰石	2	2	0	2	0	0	0
	201 原塩	6	6	0	6	0	0	0
	211 非金属鉱物	357	357	215	142	0	0	0
	221 鉄鋼	38	38	11	27	0	0	0
	222 鋼材	84	72	17	55	12	8	4
	231 非鉄金属	102	102	2	100	0	0	0
	241 金属製品	1,134	1,124	45	1,079	10	0	10
	252 完成自動車	17	17	0	17	0	0	0
	253 その他輸送用車両	34	34	0	34	0	0	0
	254 二輪自動車	5	5	0	5	0	0	0
	255 自動車部品	2,245	1,365	325	1,040	880	70	810
	256 その他輸送機械	1,065	1,064	0	1,064	1	0	1
	261 産業機械	820	793	307	486	27	1	26
	262 電気機械	1,585	1,388	114	1,274	197	0	197
	263 測量・光学・医療用機械	79	22	0	22	57	0	57
	264 事務用機器	46	46	0	46	0	0	0
	265 その他機械	7	7	0	7	0	0	0
	271 陶磁器	63	62	0	62	1	0	1
	281 セメント	4	4	0	4	0	0	0
	291 ガラス類	82	80	5	75	2	0	2
	301 窯業品	336	336	24	312	0	0	0
	321 石油製品	4	4	1	3	0	0	0
	324 その他石油製品	204	177	4	173	27	0	27
	331 コークス	67	67	0	67	0	0	0
	351 化学薬品	717	713	3	710	4	0	4
	361 化学肥料	208	183	0	183	25	0	25
	371 染料・塗料・合成樹脂・その他化学工業品	2,423	2,364	1,068	1,296	59	12	47
	381 紙・パルプ	2,080	2,080	1,826	254	0	0	0
	391 糸及び紡績半製品	7	7	3	4	0	0	0
	401 その他繊維工業品	624	616	2	614	8	0	8
	411 砂糖	10	10	0	10	0	0	0
	421 製造食品	790	628	10	618	162	0	162
	422 飲料	73	69	0	69	4	0	4
	423 水	45	43	0	43	2	0	2
	425 その他食料工業品	159	83	0	83	76	0	76
	431 がん具	105	55	0	55	50	0	50
	441 衣服・身廻品・はきもの	2,254	2,225	68	2,157	29	0	29
	442 文房具・運動娯楽用品・楽器	522	409	48	361	113	0	113
	443 家具装備品	1,823	1,720	1	1,719	103	1	102
	444 その他日用品	3,054	2,706	159	2,547	348	340	8
	451 ゴム製品	1,144	1,115	709	406	29	21	8
	461 木製品	755	753	0	753	2	0	2
	471 その他製造工業品	45	38	0	38	7	0	7
	481 金属くず	634	616	616	0	18	18	0
	491 再利用資材	5,158	5,130	5,102	28	28	28	0
	501 動植物性製造飼肥料	264	261	1	260	3	0	3
	521 輸送用容器	690	631	216	415	59	8	51
	541 分類不能のもの	185	185	6	179	0	0	0

仙台塩釜港（仙台港区）

(単位:TEU)

国名	品名	貨物数量							
		計	外資計	輸出	輸入	内航フィーダー計	移出	移入	
アメリカ	計	25,904	15,148	11,535	3,613	10,756	5,696	5,060	
	022 とうもろこし	16	0	0	0	16	0	16	
	023 豆類	69	53	0	53	16	0	16	
	031 野菜・果物	819	563	39	524	256	0	256	
	051 その他農産品	39	17	0	17	22	0	22	
	071 その他畜産品	50	0	0	0	50	0	50	
	081 水産品	1,613	83	32	51	1,530	66	1,464	
	092 製材	1,495	1,067	0	1,067	428	0	428	
	101 樹脂類	10	10	0	10	0	0	0	
	112 その他林産品	2	2	0	2	0	0	0	
	121 薪炭	2	2	0	2	0	0	0	
	131 石炭	50	38	0	38	12	0	12	
	151 金属鉱	100	100	0	100	0	0	0	
	161 砂利・砂	9	0	0	0	9	9	0	
	162 石材	2	2	0	2	0	0	0	
	211 非金属鉱物	310	284	0	284	26	6	20	
	222 鋼材	5	0	0	0	5	5	0	
	231 非鉄金属	251	251	146	105	0	0	0	
	241 金属製品	28	26	26	0	2	1	1	
	253 その他輸送用車両	24	22	22	0	2	0	2	
	254 二輪自動車	3	1	0	1	2	0	2	
	255 自動車部品	1,667	1,257	1,233	24	410	401	9	
	261 産業機械	357	353	345	8	4	4	0	
	262 電気機械	1,417	1,409	1,379	30	8	8	0	
	264 事務用機器	655	647	647	0	8	0	8	
	291 ガラス類	64	50	0	50	14	0	14	
	301 窯業品	8	8	0	8	0	0	0	
	351 化学薬品	169	79	35	44	90	0	90	
	371 染料・塗料・合成樹脂・その他化学工業品	70	49	4	45	21	5	16	
	381 紙・パルプ	341	38	36	2	303	303	0	
	401 その他繊維工業品	12	10	0	10	2	0	2	
	421 製造食品	291	228	11	217	63	0	63	
	422 飲料	324	146	0	146	178	0	178	
	423 水	100	0	0	0	100	0	100	
	425 その他食料工業品	66	61	0	61	5	4	1	
	431 がん具	4	0	0	0	4	0	4	
	441 衣服・身廻品・はきもの	80	76	76	0	4	0	4	
	442 文房具・運動娯楽用品・楽器	39	13	0	13	26	0	26	
	444 その他日用品	129	0	0	0	129	123	6	
	451 ゴム製品	11,702	6,997	6,985	12	4,705	4,699	6	
	461 木製品	113	7	1	6	106	0	106	
	471 その他製造工業品	534	532	459	73	2	0	2	
	481 金属くず	13	0	0	0	13	3	10	
	501 動植物性製造飼肥料	2,674	605	23	582	2,069	2	2,067	
	521 輸送用容器	178	62	36	26	116	57	59	
	韓国	計	14,738	14,680	5,030	9,650	58	56	2
		011 麦	2	2	0	2	0	0	0
		023 豆類	10	10	0	10	0	0	0
		024 その他雑穀	2	2	0	2	0	0	0
		031 野菜・果物	5	5	2	3	0	0	0
		041 綿花	5	5	0	5	0	0	0
		051 その他農産品	23	23	0	23	0	0	0
071 その他畜産品		28	28	0	28	0	0	0	
081 水産品		1,591	1,585	357	1,228	6	6	0	
092 製材		1,074	1,074	1	1,073	0	0	0	
101 樹脂類		44	44	0	44	0	0	0	
112 その他林産品		30	30	0	30	0	0	0	
141 鉄鉱石		1	1	0	1	0	0	0	
151 金属鉱		32	32	0	32	0	0	0	
162 石材		10	10	2	8	0	0	0	
211 非金属鉱物		250	250	26	224	0	0	0	
221 鉄鋼		2	2	0	2	0	0	0	
222 鋼材		284	284	132	152	0	0	0	
231 非鉄金属		14	14	0	14	0	0	0	
241 金属製品		135	135	3	132	0	0	0	
255 自動車部品		808	808	79	729	0	0	0	
256 その他輸送機械		2	2	0	2	0	0	0	
261 産業機械		271	271	77	194	0	0	0	
262 電気機械		315	315	22	293	0	0	0	
263 測量・光学・医療用機械		2	2	0	2	0	0	0	
264 事務用機器		6	6	0	6	0	0	0	

(単位:TEU)

国名	品名	貨物数量						
		計	外資計	輸出	輸入	内航フィーダー計	移出	移入
	281 セメント	1	1	0	1	0	0	0
	291 ガラス類	28	28	1	27	0	0	0
	301 窯業品	31	31	0	31	0	0	0
	321 石油製品	95	95	23	72	0	0	0
	322 LNG（液化天然ガス）	5	5	2	3	0	0	0
	323 LPG（液化石油ガス）	35	35	0	35	0	0	0
	324 その他石油製品	16	16	4	12	0	0	0
	331 コークス	9	9	0	9	0	0	0
	351 化学薬品	275	275	9	266	0	0	0
	361 化学肥料	9	9	0	9	0	0	0
	371 染料・塗料・合成樹脂・その他化学工業品	1,400	1,400	577	823	0	0	0
	381 紙・パルプ	200	200	184	16	0	0	0
	391 糸及び紡績半製品	147	147	0	147	0	0	0
	401 その他繊維工業品	56	56	2	54	0	0	0
	411 砂糖	39	39	0	39	0	0	0
	421 製造食品	388	388	1	387	0	0	0
	422 飲料	1,434	1,434	0	1,434	0	0	0
	423 水	5	5	0	5	0	0	0
	425 その他食料工業品	146	146	0	146	0	0	0
	431 がん具	2	2	0	2	0	0	0
	441 衣服・身廻品・はきもの	119	119	3	116	0	0	0
	442 文房具・運動娯楽用品・楽器	82	82	17	65	0	0	0
	443 家具装備品	35	35	2	33	0	0	0
	444 その他日用品	317	317	220	97	0	0	0
	451 ゴム製品	2,426	2,376	1,600	776	50	50	0
	461 木製品	242	242	25	217	0	0	0
	471 その他製造工業品	17	17	3	14	0	0	0
	481 金属くず	109	107	93	14	2	0	2
	491 再利用資材	1,372	1,372	1,366	6	0	0	0
	501 動植物性製造飼肥料	338	338	1	337	0	0	0
	521 輸送用容器	326	326	196	130	0	0	0
	541 分類不能のもの	88	88	0	88	0	0	0
カナダ	計	10,273	6,441	1,534	4,907	3,832	608	3,224
	011 麦	28	20	0	20	8	0	8
	022 とうもろこし	24	0	0	0	24	0	24
	023 豆類	72	35	0	35	37	0	37
	031 野菜・果物	124	108	0	108	16	0	16
	081 水産品	136	36	26	10	100	78	22
	092 製材	5,179	2,874	0	2,874	2,305	0	2,305
	101 樹脂類	16	16	0	16	0	0	0
	112 その他林産品	40	40	0	40	0	0	0
	141 鉄鉱石	1	1	0	1	0	0	0
	231 非鉄金属	26	26	0	26	0	0	0
	241 金属製品	2	0	0	0	2	0	2
	262 電気機械	9	9	0	9	0	0	0
	264 事務用機器	2	2	0	2	0	0	0
	291 ガラス類	2	2	0	2	0	0	0
	301 窯業品	116	116	0	116	0	0	0
	321 石油製品	24	24	0	24	0	0	0
	351 化学薬品	171	0	0	0	171	0	171
	371 染料・塗料・合成樹脂・その他化学工業品	17	15	0	15	2	0	2
	381 紙・パルプ	10	8	8	0	2	0	2
	421 製造食品	30	12	0	12	18	0	18
	422 飲料	223	205	0	205	18	0	18
	423 水	10	0	0	0	10	0	10
	425 その他食料工業品	144	48	0	48	96	0	96
	442 文房具・運動娯楽用品・楽器	2	0	0	0	2	0	2
	444 その他日用品	11	0	0	0	11	11	0
	451 ゴム製品	2,049	1,512	1,500	12	537	519	18
	461 木製品	2	0	0	0	2	0	2
	471 その他製造工業品	992	992	0	992	0	0	0
	501 動植物性製造飼肥料	811	340	0	340	471	0	471
タイ	計	9,088	3,322	1,536	1,786	5,766	3,292	2,474
	023 豆類	2	0	0	0	2	0	2
	031 野菜・果物	24	24	0	24	0	0	0
	051 その他農産品	6	4	0	4	2	0	2
	071 その他畜産品	56	10	0	10	46	2	44
	081 水産品	1,669	62	18	44	1,607	1,469	138
	092 製材	67	53	0	53	14	0	14
	101 樹脂類	138	107	0	107	31	0	31

仙台塩釜港（仙台港区）

(単位:TEU)

国名	品名	貨物数量						
		計	外資計	輸出	輸入	内航フィーダー計	移出	移入
	112 その他林産品	6	6	0	6	0	0	0
	121 薪炭	2	2	0	2	0	0	0
	131 石炭	10	10	0	10	0	0	0
	211 非金属鉱物	8	8	2	6	0	0	0
	221 鉄鋼	6	0	0	0	6	6	0
	222 鋼材	808	444	437	7	364	364	0
	231 非鉄金属	1	1	0	1	0	0	0
	241 金属製品	46	10	0	10	36	22	14
	255 自動車部品	636	162	139	23	474	286	188
	256 その他輸送機械	10	8	2	6	2	2	0
	261 産業機械	52	35	5	30	17	3	14
	262 電気機械	487	19	8	11	468	0	468
	265 その他機械	2	0	0	0	2	0	2
	324 その他石油製品	21	19	0	19	2	0	2
	341 石炭製品	1	1	0	1	0	0	0
	351 化学薬品	167	54	1	53	113	4	109
	361 化学肥料	1	1	0	1	0	0	0
	371 染料・塗料・合成樹脂・その他化学工業品	1,621	1,455	763	692	166	2	164
	381 紙・パルプ	26	5	5	0	21	18	3
	391 糸及び紡績半製品	3	2	0	2	1	0	1
	401 その他繊維工業品	1	0	0	0	1	0	1
	411 砂糖	17	17	0	17	0	0	0
	421 製造食品	689	337	3	334	352	0	352
	423 水	2	0	0	0	2	0	2
	425 その他食料工業品	84	46	0	46	38	0	38
	431 がん具	2	1	0	1	1	0	1
	441 衣服・身廻品・はきもの	32	29	25	4	3	3	0
	442 文房具・運動娯楽用品・楽器	22	15	0	15	7	0	7
	443 家具装備品	69	56	1	55	13	0	13
	444 その他日用品	23	15	5	10	8	0	8
	451 ゴム製品	728	9	4	5	719	677	42
	461 木製品	523	32	15	17	491	3	488
	471 その他製造工業品	5	4	4	0	1	0	1
	481 金属くず	366	53	53	0	313	313	0
	491 再利用資材	136	26	26	0	110	104	6
	501 動植物性製造飼肥料	184	144	0	144	40	0	40
	521 輸送用容器	328	36	20	16	292	14	278
	541 分類不能のもの	1	0	0	0	1	0	1
フィリピン	計	6,864	142	93	49	6,722	688	6,034
	071 その他畜産品	2	0	0	0	2	0	2
	081 水産品	179	6	6	0	173	172	1
	092 製材	12	6	0	6	6	0	6
	222 鋼材	4	4	4	0	0	0	0
	241 金属製品	9	9	3	6	0	0	0
	255 自動車部品	13	9	9	0	4	2	2
	261 産業機械	34	26	24	2	8	4	4
	262 電気機械	39	5	5	0	34	0	34
	265 その他機械	10	10	0	10	0	0	0
	351 化学薬品	33	0	0	0	33	0	33
	361 化学肥料	3	0	0	0	3	0	3
	371 染料・塗料・合成樹脂・その他化学工業品	14	12	8	4	2	0	2
	381 紙・パルプ	80	0	0	0	80	0	80
	391 糸及び紡績半製品	210	0	0	0	210	0	210
	401 その他繊維工業品	5	2	0	2	3	0	3
	441 衣服・身廻品・はきもの	12	12	9	3	0	0	0
	444 その他日用品	38	4	4	0	34	0	34
	451 ゴム製品	216	16	16	0	200	98	102
	461 木製品	5,437	6	0	6	5,431	8	5,423
	471 その他製造工業品	14	2	2	0	12	10	2
	481 金属くず	4	2	2	0	2	2	0
	501 動植物性製造飼肥料	23	10	0	10	13	0	13
	521 輸送用容器	473	1	1	0	472	392	80
インドネシア	計	4,558	3,252	347	2,905	1,306	253	1,053
	024 その他雑穀	4	0	0	0	4	0	4
	031 野菜・果物	68	48	0	48	20	0	20
	051 その他農産品	3	3	0	3	0	0	0
	081 水産品	100	7	6	1	93	77	16
	092 製材	129	103	0	103	26	0	26
	101 樹脂類	987	576	0	576	411	0	411
	112 その他林産品	3	3	0	3	0	0	0

(単位:TEU)

国名	品名	貨物数量						
		計	外資計	輸出	輸入	内航フィーダー計	移出	移入
	121 薪炭	45	45	0	45	0	0	0
	131 石炭	2	2	0	2	0	0	0
	141 鉄鉱石	17	15	0	15	2	0	2
	211 非金属鉱物	27	25	15	10	2	0	2
	222 鋼材	8	0	0	0	8	8	0
	231 非鉄金属	58	58	0	58	0	0	0
	241 金属製品	12	2	0	2	10	0	10
	255 自動車部品	34	22	4	18	12	0	12
	261 産業機械	29	29	0	29	0	0	0
	262 電気機械	37	15	2	13	22	0	22
	265 その他機械	2	2	2	0	0	0	0
	291 ガラス類	9	9	0	9	0	0	0
	301 窯業品	15	15	0	15	0	0	0
	324 その他石油製品	13	10	0	10	3	0	3
	331 コークス	2	2	0	2	0	0	0
	341 石炭製品	4	4	0	4	0	0	0
	351 化学薬品	43	13	0	13	30	0	30
	361 化学肥料	2	2	0	2	0	0	0
	371 染料・塗料・合成樹脂・その他化学工業品	344	337	246	91	7	0	7
	381 紙・パルプ	1,677	1,537	55	1,482	140	0	140
	401 その他繊維工業品	18	4	0	4	14	0	14
	421 製造食品	18	6	0	6	12	0	12
	422 飲料	8	8	0	8	0	0	0
	425 その他食料工業品	55	55	0	55	0	0	0
	441 衣服・身廻品・はきもの	33	15	0	15	18	0	18
	442 文房具・運動娯楽用品・楽器	20	13	6	7	7	0	7
	443 家具装備品	96	87	6	81	9	0	9
	444 その他日用品	12	10	0	10	2	0	2
	451 ゴム製品	389	40	0	40	349	162	187
	461 木製品	188	92	4	88	96	1	95
	471 その他製造工業品	15	13	0	13	2	0	2
	481 金属くず	5	0	0	0	5	5	0
	501 動植物性製造飼肥料	12	10	1	9	2	0	2
	521 輸送用容器	15	15	0	15	0	0	0
ベトナム	計	4,303	1,885	1,130	755	2,418	662	1,756
	031 野菜・果物	7	7	0	7	0	0	0
	041 綿花	4	4	0	4	0	0	0
	051 その他農産品	1	1	0	1	0	0	0
	081 水産品	718	224	173	51	494	445	49
	092 製材	6	6	0	6	0	0	0
	101 樹脂類	13	13	0	13	0	0	0
	112 その他林産品	16	16	0	16	0	0	0
	121 薪炭	3	3	0	3	0	0	0
	141 鉄鉱石	14	14	0	14	0	0	0
	162 石材	19	17	0	17	2	0	2
	211 非金属鉱物	34	31	0	31	3	0	3
	221 鉄鋼	27	27	0	27	0	0	0
	222 鋼材	228	222	222	0	6	0	6
	241 金属製品	14	14	1	13	0	0	0
	252 完成自動車	2	2	2	0	0	0	0
	253 その他輸送用車両	6	0	0	0	6	0	6
	255 自動車部品	1,713	152	101	51	1,561	4	1,557
	256 その他輸送機械	1	0	0	0	1	0	1
	261 産業機械	14	12	12	0	2	2	0
	262 電気機械	66	4	0	4	62	0	62
	264 事務用機器	3	3	0	3	0	0	0
	271 陶磁器	2	2	0	2	0	0	0
	301 窯業品	3	1	0	1	2	0	2
	324 その他石油製品	236	236	236	0	0	0	0
	351 化学薬品	4	3	0	3	1	1	0
	371 染料・塗料・合成樹脂・その他化学工業品	95	76	11	65	19	8	11
	381 紙・パルプ	21	15	15	0	6	0	6
	391 糸及び紡績半製品	9	3	0	3	6	0	6
	401 その他繊維工業品	95	95	0	95	0	0	0
	421 製造食品	44	38	4	34	6	4	2
	425 その他食料工業品	19	17	0	17	2	0	2
	431 がん具	1	0	0	0	1	0	1
	441 衣服・身廻品・はきもの	52	52	0	52	0	0	0
	442 文房具・運動娯楽用品・楽器	53	29	0	29	24	0	24
	443 家具装備品	78	78	0	78	0	0	0
	444 その他日用品	21	17	0	17	4	0	4

仙台塩釜港（仙台港区）

(単位:TEU)

国名	品名	貨物数量						
		計	外資計	輸出	輸入	内航フィーダー計	移出	移入
オーストラリア	451 ゴム製品	34	0	0	0	34	30	4
	461 木製品	64	56	0	56	8	0	8
	471 その他製造工業品	88	10	4	6	78	78	0
	481 金属くず	338	252	252	0	86	86	0
	491 再利用資材	56	52	52	0	4	4	0
	501 動植物性製造飼肥料	21	21	1	20	0	0	0
	521 輸送用容器	60	60	44	16	0	0	0
	計	3,790	1,307	585	722	2,483	1,703	780
	041 綿花	97	97	0	97	0	0	0
	051 その他農産品	4	4	0	4	0	0	0
	081 水産品	1	1	0	1	0	0	0
	092 製材	1	1	0	1	0	0	0
	141 鉄鉱石	1	0	0	0	1	0	1
	151 金属鉱	3	3	0	3	0	0	0
	222 鋼材	4	0	0	0	4	4	0
	241 金属製品	3	0	0	0	3	0	3
	255 自動車部品	6	2	2	0	4	4	0
	261 産業機械	1	1	1	0	0	0	0
	301 窯業品	2	1	0	1	1	0	1
351 化学薬品	4	4	0	4	0	0	0	
381 紙・パルプ	1,338	579	579	0	759	759	0	
421 製造食品	13	12	0	12	1	0	1	
422 飲料	1	1	0	1	0	0	0	
425 その他食料工業品	146	128	1	127	18	0	18	
444 その他日用品	6	2	0	2	4	0	4	
451 ゴム製品	1,193	196	2	194	997	921	76	
481 金属くず	6	0	0	0	6	6	0	
491 再利用資材	9	0	0	0	9	9	0	
501 動植物性製造飼肥料	940	274	0	274	666	0	666	
521 輸送用容器	1	1	0	1	0	0	0	
541 分類不能のもの	10	0	0	0	10	0	10	
オランダ	計	3,339	595	4	591	2,744	2,672	72
023 豆類	24	24	0	24	0	0	0	
031 野菜・果物	4	4	0	4	0	0	0	
081 水産品	32	16	0	16	16	6	10	
092 製材	127	111	0	111	16	0	16	
101 樹脂類	3	0	0	0	3	0	3	
112 その他林産品	10	10	0	10	0	0	0	
151 金属鉱	2	2	0	2	0	0	0	
162 石材	2	2	0	2	0	0	0	
231 非鉄金属	3	3	0	3	0	0	0	
241 金属製品	10	4	0	4	6	0	6	
254 二輪自動車	11	11	0	11	0	0	0	
255 自動車部品	1	1	0	1	0	0	0	
261 産業機械	22	20	2	18	2	0	2	
262 電気機械	75	70	0	70	5	0	5	
351 化学薬品	8	6	0	6	2	0	2	
361 化学肥料	1	1	0	1	0	0	0	
371 染料・塗料・合成樹脂・その他化学工業品	18	2	0	2	16	4	12	
381 紙・パルプ	502	20	0	20	482	482	0	
401 その他繊維工業品	4	4	0	4	0	0	0	
421 製造食品	29	22	0	22	7	2	5	
422 飲料	120	120	0	120	0	0	0	
425 その他食料工業品	28	20	0	20	8	0	8	
442 文房具・運動娯楽用品・楽器	60	0	0	0	60	60	0	
443 家具装備品	4	4	0	4	0	0	0	
444 その他日用品	16	16	0	16	0	0	0	
451 ゴム製品	2,121	2	2	0	2,119	2,116	3	
461 木製品	6	6	0	6	0	0	0	
471 その他製造工業品	60	60	0	60	0	0	0	
491 再利用資材	2	0	0	0	2	2	0	
501 動植物性製造飼肥料	26	26	0	26	0	0	0	
541 分類不能のもの	8	8	0	8	0	0	0	
マレーシア	計	2,589	1,334	682	652	1,255	989	266
023 豆類	6	6	0	6	0	0	0	
031 野菜・果物	6	6	0	6	0	0	0	
051 その他農産品	2	2	0	2	0	0	0	
081 水産品	217	3	2	1	214	185	29	
092 製材	227	220	0	220	7	0	7	

(単位:TEU)

国名	品名	貨物数量						
		計	外資計	輸出	輸入	内航フィーダー計	移出	移入
	101 樹脂類	181	93	0	93	88	0	88
	112 その他林産品	1	1	0	1	0	0	0
	121 薪炭	10	0	0	0	10	0	10
	141 鉄鉱石	16	0	0	0	16	0	16
	151 金属鉱	11	0	0	0	11	0	11
	211 非金属鉱物	5	5	1	4	0	0	0
	222 鋼材	12	0	0	0	12	0	12
	231 非鉄金属	2	2	0	2	0	0	0
	255 自動車部品	208	166	159	7	42	42	0
	261 産業機械	16	16	16	0	0	0	0
	262 電気機械	10	5	1	4	5	2	3
	264 事務用機器	2	2	0	2	0	0	0
	291 ガラス類	20	20	20	0	0	0	0
	324 その他石油製品	3	3	0	3	0	0	0
	331 コークス	2	0	0	0	2	0	2
	351 化学薬品	39	27	4	23	12	12	0
	371 染料・塗料・合成樹脂・その他化学工業品	55	47	3	44	8	0	8
	381 紙・パルプ	91	91	91	0	0	0	0
	401 その他繊維工業品	14	12	0	12	2	0	2
	421 製造食品	16	1	0	1	15	0	15
	423 水	2	2	0	2	0	0	0
	425 その他食料工業品	1	0	0	0	1	0	1
	441 衣服・身廻品・はきもの	121	114	101	13	7	5	2
	442 文房具・運動娯楽用品・楽器	19	19	0	19	0	0	0
	443 家具装備品	77	75	0	75	2	0	2
	444 その他日用品	34	22	0	22	12	0	12
	451 ゴム製品	633	75	64	11	558	513	45
	461 木製品	52	52	0	52	0	0	0
	471 その他製造工業品	4	4	0	4	0	0	0
	481 金属くず	384	154	154	0	230	230	0
	491 再利用資材	62	62	62	0	0	0	0
	501 動植物性製造飼肥料	12	12	4	8	0	0	0
	521 輸送用容器	16	15	0	15	1	0	1
ドイツ	計	2,578	1,406	0	1,406	1,172	660	512
	011 麦	8	0	0	0	8	0	8
	023 豆類	13	13	0	13	0	0	0
	024 その他雑穀	1	1	0	1	0	0	0
	031 野菜・果物	16	16	0	16	0	0	0
	081 水産品	4	2	0	2	2	0	2
	092 製材	1,002	626	0	626	376	4	372
	101 樹脂類	6	4	0	4	2	0	2
	112 その他林産品	4	4	0	4	0	0	0
	162 石材	2	2	0	2	0	0	0
	211 非金属鉱物	2	2	0	2	0	0	0
	231 非鉄金属	3	3	0	3	0	0	0
	241 金属製品	40	38	0	38	2	2	0
	253 その他輸送用車両	1	1	0	1	0	0	0
	255 自動車部品	4	4	0	4	0	0	0
	261 産業機械	78	76	0	76	2	2	0
	262 電気機械	235	225	0	225	10	10	0
	301 窯業品	12	12	0	12	0	0	0
	351 化学薬品	8	6	0	6	2	0	2
	371 染料・塗料・合成樹脂・その他化学工業品	24	24	0	24	0	0	0
	381 紙・パルプ	121	95	0	95	26	0	26
	391 糸及び紡績半製品	2	2	0	2	0	0	0
	401 その他繊維工業品	2	0	0	0	2	0	2
	421 製造食品	10	6	0	6	4	4	0
	422 飲料	32	24	0	24	8	0	8
	425 その他食料工業品	24	24	0	24	0	0	0
	441 衣服・身廻品・はきもの	14	4	0	4	10	0	10
	442 文房具・運動娯楽用品・楽器	91	0	0	0	91	13	78
	443 家具装備品	7	7	0	7	0	0	0
	451 ゴム製品	623	0	0	0	623	623	0
	461 木製品	46	42	0	42	4	2	2
	471 その他製造工業品	99	99	0	99	0	0	0
	501 動植物性製造飼肥料	40	40	0	40	0	0	0
	521 輸送用容器	4	4	0	4	0	0	0
ロシア	計	1,897	327	273	54	1,570	1,245	325
	023 豆類	2	2	0	2	0	0	0
	081 水産品	186	9	0	9	177	8	169

仙台塩釜港（仙台港区）

(単位:TEU)

国名	品名	貨物数量						
		計	外資計	輸出	輸入	内航フィーダー計	移出	移入
中国（ホンコン）	092 製材	176	34	0	34	142	2	140
	211 非金属鉱物	3	0	0	0	3	3	0
	222 鋼材	2	0	0	0	2	0	2
	241 金属製品	2	2	0	2	0	0	0
	255 自動車部品	11	4	0	4	7	5	2
	261 産業機械	4	4	4	0	0	0	0
	421 製造食品	10	0	0	0	10	0	10
	441 衣服・身廻品・はきもの	2	2	2	0	0	0	0
	444 その他日用品	2	2	0	2	0	0	0
	451 ゴム製品	1,437	210	210	0	1,227	1,227	0
	481 金属くず	60	58	57	1	2	0	2
	計	1,883	866	693	173	1,017	350	667
	011 麦	40	0	0	0	40	0	40
	031 野菜・果物	10	2	0	2	8	0	8
	081 水産品	14	3	0	3	11	6	5
	092 製材	42	26	0	26	16	0	16
	222 鋼材	1	1	0	1	0	0	0
	231 非鉄金属	2	2	0	2	0	0	0
	241 金属製品	16	10	5	5	6	0	6
	253 その他輸送用車両	16	0	0	0	16	0	16
	254 二輪自動車	2	2	0	2	0	0	0
	255 自動車部品	226	36	16	20	190	2	188
	261 産業機械	41	14	7	7	27	2	25
	262 電気機械	185	39	11	28	146	16	130
	263 測量・光学・医療用機械	1	1	0	1	0	0	0
	271 陶磁器	7	6	0	6	1	0	1
	291 ガラス類	2	0	0	0	2	0	2
301 窯業品	3	0	0	0	3	0	3	
324 その他石油製品	18	10	9	1	8	7	1	
351 化学薬品	3	2	0	2	1	0	1	
371 染料・塗料・合成樹脂・その他化学工業品	327	58	55	3	269	255	14	
421 製造食品	4	3	2	1	1	0	1	
431 がん具	9	0	0	0	9	0	9	
441 衣服・身廻品・はきもの	15	10	3	7	5	3	2	
442 文房具・運動娯楽用品・楽器	12	3	0	3	9	0	9	
443 家具装備品	70	6	0	6	64	0	64	
444 その他日用品	35	21	2	19	14	11	3	
451 ゴム製品	503	467	467	0	36	36	0	
461 木製品	36	11	0	11	25	0	25	
471 その他製造工業品	7	7	1	6	0	0	0	
481 金属くず	26	22	22	0	4	4	0	
491 再利用資材	96	88	86	2	8	8	0	
501 動植物性製造飼肥料	17	10	6	4	7	0	7	
521 輸送用容器	97	6	1	5	91	0	91	
アラブ首長国	計	1,819	119	119	0	1,700	1,698	2
081 水産品	54	0	0	0	54	54	0	
222 鋼材	2	0	0	0	2	2	0	
255 自動車部品	265	31	31	0	234	234	0	
262 電気機械	2	0	0	0	2	2	0	
371 染料・塗料・合成樹脂・その他化学工業品	4	4	4	0	0	0	0	
422 飲料	2	0	0	0	2	0	2	
441 衣服・身廻品・はきもの	2	0	0	0	2	2	0	
451 ゴム製品	1,274	30	30	0	1,244	1,244	0	
461 木製品	4	0	0	0	4	4	0	
481 金属くず	202	54	54	0	148	148	0	
521 輸送用容器	8	0	0	0	8	8	0	
台湾	計	1,768	92	16	76	1,676	642	1,034
023 豆類	23	0	0	0	23	0	23	
024 その他雑穀	1	0	0	0	1	0	1	
031 野菜・果物	20	0	0	0	20	0	20	
051 その他農産品	15	6	0	6	9	0	9	
081 水産品	144	0	0	0	144	97	47	
092 製材	28	0	0	0	28	4	24	
101 樹脂類	1	1	0	1	0	0	0	
141 鉄鉱石	3	0	0	0	3	0	3	
151 金属鉱	1	0	0	0	1	0	1	
162 石材	2	2	0	2	0	0	0	
211 非金属鉱物	38	10	10	0	28	26	2	
221 鉄鋼	1	0	0	0	1	1	0	

(単位:TEU)

国名	品名	貨物数量						
		計	外資計	輸出	輸入	内航フィーダー計	移出	移入
	222 鋼材	17	0	0	0	17	8	9
	241 金属製品	20	8	0	8	12	0	12
	255 自動車部品	159	4	0	4	155	27	128
	256 その他輸送機械	1	1	0	1	0	0	0
	261 産業機械	95	0	0	0	95	14	81
	262 電気機械	62	5	0	5	57	0	57
	265 その他機械	1	0	0	0	1	0	1
	291 ガラス類	72	0	0	0	72	0	72
	301 窯業品	1	1	0	1	0	0	0
	324 その他石油製品	19	0	0	0	19	0	19
	351 化学薬品	46	0	0	0	46	0	46
	371 染料・塗料・合成樹脂・その他化学工業品	222	5	0	5	217	43	174
	381 紙・パルプ	59	0	0	0	59	59	0
	401 その他繊維工業品	5	0	0	0	5	0	5
	421 製造食品	16	2	0	2	14	1	13
	422 飲料	8	0	0	0	8	0	8
	425 その他食料工業品	65	4	0	4	61	8	53
	441 衣服・身廻品・はきもの	11	4	1	3	7	0	7
	442 文房具・運動娯楽用品・楽器	10	8	0	8	2	2	0
	443 家具装備品	32	5	1	4	27	2	25
	444 その他日用品	42	17	0	17	25	2	23
	451 ゴム製品	303	2	0	2	301	167	134
	461 木製品	49	0	0	0	49	22	27
	481 金属くず	28	0	0	0	28	28	0
	491 再利用資材	38	4	4	0	34	32	2
	501 動植物性製造飼肥料	80	3	0	3	77	71	6
	521 輸送用容器	30	0	0	0	30	28	2
ニュージーランド	計	1,293	839	746	93	454	314	140
	071 その他畜産品	6	6	0	6	0	0	0
	081 水産品	9	4	0	4	5	0	5
	092 製材	120	60	0	60	60	0	60
	241 金属製品	2	2	0	2	0	0	0
	261 産業機械	1	0	0	0	1	0	1
	381 紙・パルプ	1,023	745	745	0	278	278	0
	421 製造食品	10	9	0	9	1	0	1
	442 文房具・運動娯楽用品・楽器	12	12	0	12	0	0	0
	451 ゴム製品	36	0	0	0	36	36	0
	461 木製品	73	0	0	0	73	0	73
	481 金属くず	1	1	1	0	0	0	0
シンガポール	計	1,280	88	40	48	1,192	486	706
	023 豆類	4	0	0	0	4	0	4
	051 その他農産品	32	0	0	0	32	0	32
	071 その他畜産品	3	0	0	0	3	0	3
	081 水産品	107	4	3	1	103	37	66
	092 製材	7	0	0	0	7	0	7
	101 樹脂類	15	0	0	0	15	0	15
	112 その他林産品	16	0	0	0	16	0	16
	121 薪炭	4	0	0	0	4	0	4
	131 石炭	2	0	0	0	2	0	2
	151 金属鉱	3	3	0	3	0	0	0
	211 非金属鉱物	16	0	0	0	16	0	16
	241 金属製品	20	0	0	0	20	0	20
	255 自動車部品	10	6	6	0	4	0	4
	261 産業機械	10	6	6	0	4	0	4
	262 電気機械	365	0	0	0	365	352	13
	301 窯業品	4	0	0	0	4	0	4
	324 その他石油製品	9	0	0	0	9	0	9
	351 化学薬品	80	1	1	0	79	7	72
	361 化学肥料	1	0	0	0	1	0	1
	371 染料・塗料・合成樹脂・その他化学工業品	59	25	9	16	34	1	33
	381 紙・パルプ	108	23	0	23	85	2	83
	391 糸及び紡績半製品	16	0	0	0	16	0	16
	421 製造食品	19	1	0	1	18	2	16
	425 その他食料工業品	71	2	2	0	69	0	69
	441 衣服・身廻品・はきもの	3	0	0	0	3	2	1
	442 文房具・運動娯楽用品・楽器	22	0	0	0	22	4	18
	443 家具装備品	5	3	0	3	2	0	2
	444 その他日用品	7	2	2	0	5	0	5
	451 ゴム製品	86	11	10	1	75	75	0
	461 木製品	26	0	0	0	26	0	26

仙台塩釜港（仙台港区）

(単位:TEU)

国名	品名	貨物数量						
		計	外資計	輸出	輸入	内航フィーダー計	移出	移入
イギリス	481 金属くず	3	1	1	0	2	2	0
	501 動植物性製造飼肥料	119	0	0	0	119	0	119
	521 輸送用容器	23	0	0	0	23	2	21
	541 分類不能のもの	5	0	0	0	5	0	5
	計	1,128	161	0	161	967	917	50
	081 水産品	4	0	0	0	4	4	0
	092 製材	2	2	0	2	0	0	0
	222 鋼材	4	0	0	0	4	4	0
	231 非鉄金属	6	6	0	6	0	0	0
	255 自動車部品	73	1	0	1	72	72	0
	261 産業機械	6	6	0	6	0	0	0
	262 電気機械	175	12	0	12	163	163	0
	301 窯業品	16	3	0	3	13	0	13
	381 紙・パルプ	2	0	0	0	2	0	2
	421 製造食品	1	1	0	1	0	0	0
	422 飲料	109	109	0	109	0	0	0
	425 その他食料工業品	22	0	0	0	22	0	22
	442 文房具・運動娯楽用品・楽器	4	0	0	0	4	0	4
	443 家具装備品	16	12	0	12	4	0	4
	451 ゴム製品	674	0	0	0	674	674	0
	461 木製品	3	2	0	2	1	0	1
471 その他製造工業品	6	6	0	6	0	0	0	
521 輸送用容器	5	1	0	1	4	0	4	
計	1,085	60	52	8	1,025	989	36	
メキシコ	092 製材	2	2	0	2	0	0	0
	255 自動車部品	35	35	35	0	0	0	0
	262 電気機械	19	15	15	0	4	4	0
	264 事務用機器	11	0	0	0	11	11	0
	301 窯業品	4	0	0	0	4	0	4
	391 糸及び紡績半製品	4	0	0	0	4	0	4
	401 その他繊維工業品	2	2	0	2	0	0	0
	421 製造食品	4	4	0	4	0	0	0
	451 ゴム製品	976	2	2	0	974	974	0
	461 木製品	18	0	0	0	18	0	18
	501 動植物性製造飼肥料	10	0	0	0	10	0	10
計	999	168	2	166	831	805	26	
フランス	031 野菜・果物	4	4	0	4	0	0	0
	081 水産品	4	0	0	0	4	2	2
	092 製材	2	2	0	2	0	0	0
	255 自動車部品	17	0	0	0	17	17	0
	261 産業機械	1	1	1	0	0	0	0
	262 電気機械	2	2	0	2	0	0	0
	271 陶磁器	2	2	0	2	0	0	0
	351 化学薬品	42	42	0	42	0	0	0
	371 染料・塗料・合成樹脂・その他化学工業品	19	16	0	16	3	2	1
	422 飲料	76	76	0	76	0	0	0
	425 その他食料工業品	30	22	0	22	8	0	8
	444 その他日用品	1	0	0	0	1	1	0
	451 ゴム製品	783	0	0	0	783	783	0
	461 木製品	1	1	1	0	0	0	0
501 動植物性製造飼肥料	15	0	0	0	15	0	15	
計	991	53	0	53	938	857	81	
イタリア	031 野菜・果物	4	1	0	1	3	0	3
	092 製材	16	8	0	8	8	0	8
	222 鋼材	2	0	0	0	2	2	0
	255 自動車部品	5	2	0	2	3	1	2
	262 電気機械	12	0	0	0	12	12	0
	271 陶磁器	1	0	0	0	1	0	1
	321 石油製品	4	4	0	4	0	0	0
	324 その他石油製品	2	2	0	2	0	0	0
	351 化学薬品	1	1	0	1	0	0	0
	371 染料・塗料・合成樹脂・その他化学工業品	9	8	0	8	1	0	1
	401 その他繊維工業品	4	4	0	4	0	0	0
	421 製造食品	9	5	0	5	4	0	4
	422 飲料	1	1	0	1	0	0	0
	441 衣服・身廻品・はきもの	13	13	0	13	0	0	0
	443 家具装備品	1	1	0	1	0	0	0
	444 その他日用品	1	0	0	0	1	0	1

(単位:TEU)

国名	品名	貨物数量						
		計	外資計	輸出	輸入	内航フィーダー計	移出	移入
フィンランド	451 ゴム製品	842	0	0	0	842	842	0
	501 動植物性製造飼肥料	64	3	0	3	61	0	61
	計	918	54	0	54	864	32	832
	092 製材	877	49	0	49	828	0	828
	441 衣服・身廻品・はきもの	2	0	0	0	2	0	2
	451 ゴム製品	32	0	0	0	32	32	0
	461 木製品	2	0	0	0	2	0	2
471 その他製造工業品	5	5	0	5	0	0	0	
インド	計	790	485	26	459	305	17	288
	023 豆類	51	51	0	51	0	0	0
	081 水産品	90	46	4	42	44	0	44
	092 製材	40	14	0	14	26	0	26
	141 鉄鉱石	61	29	0	29	32	0	32
	151 金属鉱	160	115	0	115	45	0	45
	211 非金属鉱物	10	0	0	0	10	0	10
	221 鉄鋼	8	8	8	0	0	0	0
	241 金属製品	1	1	1	0	0	0	0
	255 自動車部品	16	2	2	0	14	14	0
	262 電気機械	1	0	0	0	1	1	0
	301 薬品	37	37	0	37	0	0	0
	321 石油製品	25	0	0	0	25	0	25
	371 染料・塗料・合成樹脂・その他化学工業品	35	9	0	9	26	0	26
	381 紙・パルプ	11	11	11	0	0	0	0
	391 糸及び紡績半製品	52	12	0	12	40	0	40
	401 その他繊維工業品	26	24	0	24	2	0	2
	421 製造食品	116	116	0	116	0	0	0
	441 衣服・身廻品・はきもの	5	3	0	3	2	2	0
	443 家具装備品	4	4	0	4	0	0	0
	444 その他日用品	18	0	0	0	18	0	18
501 動植物性製造飼肥料	1	1	0	1	0	0	0	
521 輸送用容器	5	0	0	0	5	0	5	
541 分類不能のもの	17	2	0	2	15	0	15	
サウジアラビア	計	603	0	0	0	603	603	0
	371 染料・塗料・合成樹脂・その他化学工業品	5	0	0	0	5	5	0
	451 ゴム製品	598	0	0	0	598	598	0
ルーマニア	計	464	54	0	54	410	0	410
	092 製材	462	52	0	52	410	0	410
	371 染料・塗料・合成樹脂・その他化学工業品	2	2	0	2	0	0	0
南アフリカ	計	419	36	33	3	383	383	0
	081 水産品	20	0	0	0	20	20	0
	231 非鉄金属	3	3	0	3	0	0	0
	371 染料・塗料・合成樹脂・その他化学工業品	4	0	0	0	4	4	0
	381 紙・パルプ	1	0	0	0	1	1	0
	451 ゴム製品	45	33	33	0	12	12	0
481 金属くず	346	0	0	0	346	346	0	
クウェート	計	386	0	0	0	386	386	0
	222 鋼材	2	0	0	0	2	2	0
	451 ゴム製品	384	0	0	0	384	384	0
スロベニア	計	341	2	0	2	339	79	260
	092 製材	250	2	0	2	248	0	248
	241 金属製品	12	0	0	0	12	0	12
	451 ゴム製品	79	0	0	0	79	79	0
ノルウェー	計	305	0	0	0	305	149	156
	081 水産品	14	0	0	0	14	10	4
	092 製材	4	0	0	0	4	0	4
	112 その他林産品	2	0	0	0	2	0	2
	141 鉄鉱石	3	0	0	0	3	0	3
	151 金属鉱	1	0	0	0	1	0	1
	221 鉄鋼	3	0	0	0	3	0	3
	255 自動車部品	4	0	0	0	4	1	3
	351 化学薬品	2	0	0	0	2	0	2
	371 染料・塗料・合成樹脂・その他化学工業品	2	0	0	0	2	0	2
	451 ゴム製品	139	0	0	0	139	138	1
	461 木製品	131	0	0	0	131	0	131

仙台塩釜港（仙台港区）

(単位:TEU)

国名	品名	貨物数量						
		計	外資計	輸出	輸入	内航フィーダー計	移出	移入
スリランカ	計	275	124	0	124	151	23	128
	051 その他農産品	18	0	0	0	18	0	18
	081 水産品	4	0	0	0	4	4	0
	092 製材	6	0	0	0	6	0	6
	112 その他林産品	4	0	0	0	4	0	4
	255 自動車部品	5	0	0	0	5	5	0
	301 窯業品	6	0	0	0	6	0	6
	401 その他繊維工業品	2	0	0	0	2	0	2
	421 製造食品	2	0	0	0	2	0	2
	425 その他食料工業品	2	0	0	0	2	0	2
	441 衣服・身廻品・はきもの	10	0	0	0	10	10	0
	444 その他日用品	55	12	0	12	43	0	43
	451 ゴム製品	4	0	0	0	4	4	0
	461 木製品	8	0	0	0	8	0	8
501 動植物性製造飼肥料	147	112	0	112	35	0	35	
521 輸送用容器	2	0	0	0	2	0	2	
ベネズエラ	計	237	8	0	8	229	229	0
	421 製造食品	8	8	0	8	0	0	0
	451 ゴム製品	229	0	0	0	229	229	0
チリ	計	206	50	2	48	156	122	34
	081 水産品	42	8	0	8	34	0	34
	141 鉄鉱石	3	3	0	3	0	0	0
	151 金属鉱	1	1	0	1	0	0	0
	301 窯業品	6	6	0	6	0	0	0
	351 化学薬品	2	2	0	2	0	0	0
	371 染料・塗料・合成樹脂・その他化学工業品	2	2	0	2	0	0	0
	444 その他日用品	3	0	0	0	3	3	0
	451 ゴム製品	119	0	0	0	119	119	0
	481 金属くず	2	2	2	0	0	0	0
501 動植物性製造飼肥料	26	26	0	26	0	0	0	
ベルギー	計	189	73	0	73	116	20	96
	081 水産品	2	0	0	0	2	0	2
	101 樹脂類	10	4	0	4	6	0	6
	255 自動車部品	2	2	0	2	0	0	0
	261 産業機械	2	0	0	0	2	0	2
	262 電気機械	15	15	0	15	0	0	0
	351 化学薬品	2	2	0	2	0	0	0
	361 化学肥料	1	1	0	1	0	0	0
	371 染料・塗料・合成樹脂・その他化学工業品	39	36	0	36	3	1	2
	421 製造食品	50	0	0	0	50	0	50
	422 飲料	3	3	0	3	0	0	0
	425 その他食料工業品	30	0	0	0	30	0	30
	441 衣服・身廻品・はきもの	2	2	0	2	0	0	0
	451 ゴム製品	29	6	0	6	23	19	4
	501 動植物性製造飼肥料	2	2	0	2	0	0	0
パナマ	計	170	30	0	30	140	140	0
	451 ゴム製品	30	30	0	30	0	0	0
	451 ゴム製品	140	0	0	0	140	140	0
スペイン	計	163	19	0	19	144	28	116
	081 水産品	92	0	0	0	92	0	92
	112 その他林産品	2	2	0	2	0	0	0
	222 鋼材	4	4	0	4	0	0	0
	321 石油製品	4	4	0	4	0	0	0
	371 染料・塗料・合成樹脂・その他化学工業品	8	2	0	2	6	0	6
	421 製造食品	20	5	0	5	15	0	15
	441 衣服・身廻品・はきもの	2	2	0	2	0	0	0
	451 ゴム製品	28	0	0	0	28	28	0
	461 木製品	3	0	0	0	3	0	3
モーリシャス	計	154	120	0	120	34	34	0
	081 水産品	120	120	0	120	0	0	0
	451 ゴム製品	34	0	0	0	34	34	0
スウェーデン	計	146	130	0	130	16	0	16
	092 製材	36	30	0	30	6	0	6
	241 金属製品	4	4	0	4	0	0	0
	262 電気機械	1	1	0	1	0	0	0

(単位:TEU)

国名	品名	貨物数量						
		計	外資計	輸出	輸入	内航フィーダー計	移出	移入
イスラエル	351 化学薬品	69	69	0	69	0	0	0
	371 染料・塗料・合成樹脂・その他化学工業品	6	6	0	6	0	0	0
	411 砂糖	2	0	0	0	2	0	2
	441 衣服・身廻品・はきもの	16	16	0	16	0	0	0
	442 文房具・運動娯楽用品・楽器	8	0	0	0	8	0	8
	461 木製品	4	4	0	4	0	0	0
	計	145	0	0	0	145	145	0
451 ゴム製品	145	0	0	0	145	145	0	
ブラジル	計	118	35	16	19	83	79	4
	081 水産品	1	1	0	1	0	0	0
	255 自動車部品	28	0	0	0	28	28	0
	381 紙・パルプ	30	0	0	0	30	30	0
	421 製造食品	22	18	0	18	4	0	4
	451 ゴム製品	37	16	16	0	21	21	0
	計	117	15	0	15	102	102	0
092 製材	2	2	0	2	0	0	0	
371 染料・塗料・合成樹脂・その他化学工業品	4	4	0	4	0	0	0	
401 その他繊維工業品	4	4	0	4	0	0	0	
451 ゴム製品	102	0	0	0	102	102	0	
501 動植物性製造飼肥料	5	5	0	5	0	0	0	
コロンビア	計	115	0	0	0	115	115	0
	255 自動車部品	2	0	0	0	2	2	0
	451 ゴム製品	113	0	0	0	113	113	0
リビア	計	114	0	0	0	114	114	0
	451 ゴム製品	114	0	0	0	114	114	0
プエルトリコ	計	110	0	0	0	110	110	0
	451 ゴム製品	110	0	0	0	110	110	0
パキスタン	計	109	33	27	6	76	48	28
	081 水産品	20	6	0	6	14	0	14
	255 自動車部品	8	0	0	0	8	8	0
	371 染料・塗料・合成樹脂・その他化学工業品	6	0	0	0	6	6	0
	381 紙・パルプ	25	25	25	0	0	0	0
	401 その他繊維工業品	2	0	0	0	2	2	0
	421 製造食品	14	0	0	0	14	0	14
	441 衣服・身廻品・はきもの	2	2	2	0	0	0	0
	481 金属くず	32	0	0	0	32	32	0
	計	86	9	8	1	77	77	0
081 水産品	11	9	8	1	2	2	0	
451 ゴム製品	75	0	0	0	75	75	0	
リトアニア	計	77	0	0	0	77	77	0
	451 ゴム製品	77	0	0	0	77	77	0
ガーナ	計	72	2	2	0	70	70	0
	081 水産品	22	0	0	0	22	22	0
	256 その他輸送機械	2	0	0	0	2	2	0
	421 製造食品	14	0	0	0	14	14	0
	451 ゴム製品	27	2	2	0	25	25	0
	481 金属くず	7	0	0	0	7	7	0
デンマーク	計	70	22	0	22	48	0	48
	011 麦	8	0	0	0	8	0	8
	081 水産品	6	0	0	0	6	0	6
	425 その他食料工業品	44	20	0	20	24	0	24
	443 家具装備品	6	2	0	2	4	0	4
	444 その他日用品	6	0	0	0	6	0	6
モロッコ	計	69	0	0	0	69	69	0
	451 ゴム製品	69	0	0	0	69	69	0
ポルトガル	計	63	0	0	0	63	63	0
	222 鋼材	4	0	0	0	4	4	0
	255 自動車部品	2	0	0	0	2	2	0
	451 ゴム製品	57	0	0	0	57	57	0

仙台塩釜港（仙台港区）

(単位:TEU)

国名	品名	貨物数量						
		計	外資計	輸出	輸入	内航フィーダー計	移出	移入
諸国	計	61	48	0	48	13	6	7
	023 豆類	7	7	0	7	0	0	0
	081 水産品	6	0	0	0	6	0	6
	211 非金属鉱物	38	38	0	38	0	0	0
	271 陶磁器	3	3	0	3	0	0	0
	423 水	1	0	0	0	1	0	1
	451 ゴム製品	6	0	0	0	6	6	0
ギリシャ	計	59	0	0	0	59	44	15
	031 野菜・果物	8	0	0	0	8	0	8
	241 金属製品	1	0	0	0	1	0	1
	255 自動車部品	3	0	0	0	3	1	2
	261 産業機械	2	0	0	0	2	2	0
	371 染料・塗料・合成樹脂・その他化学工業品	2	0	0	0	2	0	2
	381 紙・パルプ	10	0	0	0	10	10	0
	421 製造食品	2	0	0	0	2	0	2
	451 ゴム製品	31	0	0	0	31	31	0
ニカラグア	計	59	0	0	0	59	59	0
	451 ゴム製品	59	0	0	0	59	59	0
ペルー	計	58	8	0	8	50	48	2
	081 水産品	2	0	0	0	2	0	2
	421 製造食品	8	8	0	8	0	0	0
	451 ゴム製品	48	0	0	0	48	48	0
トルコ	計	56	1	0	1	55	53	2
	222 鋼材	1	0	0	0	1	0	1
	231 非鉄金属	1	0	0	0	1	0	1
	255 自動車部品	34	0	0	0	34	34	0
	451 ゴム製品	17	0	0	0	17	17	0
	461 木製品	2	0	0	0	2	2	0
	471 その他製造工業品	1	1	0	1	0	0	0
アイスランド	計	54	0	0	0	54	54	0
	451 ゴム製品	54	0	0	0	54	54	0
エルサルバドル	計	54	0	0	0	54	54	0
	451 ゴム製品	54	0	0	0	54	54	0
アルゼンチン	計	53	0	0	0	53	35	18
	081 水産品	18	0	0	0	18	0	18
	451 ゴム製品	35	0	0	0	35	35	0
カタール	計	51	0	0	0	51	50	1
	081 水産品	8	0	0	0	8	8	0
	221 鉄鋼	1	0	0	0	1	0	1
	451 ゴム製品	42	0	0	0	42	42	0
エストニア	計	49	38	0	38	11	2	9
	031 野菜・果物	1	0	0	0	1	0	1
	092 製材	46	38	0	38	8	0	8
	451 ゴム製品	2	0	0	0	2	2	0
アルジェリア	計	46	0	0	0	46	46	0
	451 ゴム製品	46	0	0	0	46	46	0
ラトビア	計	44	14	0	14	30	0	30
	092 製材	22	4	0	4	18	0	18
	112 その他林産品	10	10	0	10	0	0	0
	141 鉄鉱石	2	0	0	0	2	0	2
	221 鉄鋼	2	0	0	0	2	0	2
	444 その他日用品	2	0	0	0	2	0	2
	501 動植物性製造飼肥料	6	0	0	0	6	0	6
アンゴラ	計	42	0	0	0	42	42	0
	081 水産品	10	0	0	0	10	10	0
	261 産業機械	2	0	0	0	2	2	0
	451 ゴム製品	30	0	0	0	30	30	0
キューバ	計	40	14	14	0	26	0	26
	211 非金属鉱物	6	0	0	0	6	0	6

(単位:TEU)

国名	品名	貨物数量						
		計	外資計	輸出	輸入	内航フィーダー計	移出	移入
エジプト	255 自動車部品	10	10	10	0	0	0	0
	451 ゴム製品	4	4	4	0	0	0	0
	461 木製品	20	0	0	0	20	0	20
	計	36	8	0	8	28	28	0
	081 水産品	26	0	0	0	26	26	0
	092 製材	4	4	0	4	0	0	0
	371 染料・塗料・合成樹脂・その他化学工業品	2	2	0	2	0	0	0
	441 衣服・身廻品・はきもの	1	1	0	1	0	0	0
	443 家具装備品	1	1	0	1	0	0	0
451 ゴム製品	2	0	0	0	2	2	0	
コートジボアール	計	36	30	30	0	6	6	0
	081 水産品	36	30	30	0	6	6	0
ドミニカ共和国	計	34	0	0	0	34	34	0
	255 自動車部品	14	0	0	0	14	14	0
	451 ゴム製品	20	0	0	0	20	20	0
ケニア	計	25	0	0	0	25	25	0
	451 ゴム製品	25	0	0	0	25	25	0
ウクライナ	計	24	0	0	0	24	24	0
	081 水産品	16	0	0	0	16	16	0
	451 ゴム製品	8	0	0	0	8	8	0
レユニオン	計	23	0	0	0	23	23	0
	451 ゴム製品	23	0	0	0	23	23	0
カンボジア	計	22	0	0	0	22	22	0
	261 産業機械	4	0	0	0	4	4	0
	441 衣服・身廻品・はきもの	2	0	0	0	2	2	0
	451 ゴム製品	16	0	0	0	16	16	0
トリニダード	計	19	0	0	0	19	19	0
	451 ゴム製品	19	0	0	0	19	19	0
バングラデシュ	計	18	13	0	13	5	2	3
	051 その他農産品	4	4	0	4	0	0	0
	071 その他畜産品	2	2	0	2	0	0	0
	261 産業機械	2	2	0	2	0	0	0
	401 その他繊維工業品	1	0	0	0	1	0	1
	422 飲料	2	2	0	2	0	0	0
	441 衣服・身廻品・はきもの	2	0	0	0	2	0	2
	444 その他日用品	3	3	0	3	0	0	0
	481 金属くず	2	0	0	0	2	2	0
スーダン	計	14	0	0	0	14	14	0
	451 ゴム製品	14	0	0	0	14	14	0
チュニジア	計	14	0	0	0	14	6	8
	351 化学薬品	8	0	0	0	8	0	8
	451 ゴム製品	6	0	0	0	6	6	0
ナミビア	計	14	4	0	4	10	0	10
	444 その他日用品	2	2	0	2	0	0	0
	461 木製品	12	2	0	2	10	0	10
グアテマラ	計	13	0	0	0	13	13	0
	451 ゴム製品	13	0	0	0	13	13	0
マルチニーク	計	13	0	0	0	13	13	0
	451 ゴム製品	13	0	0	0	13	13	0
オマーン	計	12	0	0	0	12	12	0
	451 ゴム製品	12	0	0	0	12	12	0
モザンビーク	計	10	0	0	0	10	10	0
リベリア	081 水産品	10	0	0	0	10	10	0
	計	8	1	0	1	7	7	0
	031 野菜・果物	1	1	0	1	0	0	0
451 ゴム製品	7	0	0	0	7	7	0	

仙台塩釜港（仙台港区）

(単位:TEU)

国名	品名	貨物数量						
		計	外資計	輸出	輸入	内航フィーダー計	移出	移入
タンザニア	計	8	0	0	0	8	8	0
	451 ゴム製品	8	0	0	0	8	8	0
トーゴ	計	8	8	8	0	0	0	0
	081 水産品	8	8	8	0	0	0	0
コスタリカ	計	8	2	0	2	6	6	0
	081 水産品	2	2	0	2	0	0	0
	451 ゴム製品	6	0	0	0	6	6	0
パラグアイ	計	7	0	0	0	7	7	0
	451 ゴム製品	7	0	0	0	7	7	0
パーレーン	計	7	0	0	0	7	7	0
	451 ゴム製品	7	0	0	0	7	7	0
アイルランド	計	7	0	0	0	7	0	7
	262 電気機械	7	0	0	0	7	0	7
グアドループ	計	6	0	0	0	6	6	0
	451 ゴム製品	6	0	0	0	6	6	0
ヨルダン	計	6	0	0	0	6	6	0
	255 自動車部品	4	0	0	0	4	4	0
	261 産業機械	2	0	0	0	2	2	0
マルタ	計	5	0	0	0	5	5	0
	451 ゴム製品	5	0	0	0	5	5	0
イラン	計	4	2	0	2	2	2	0
	422 飲料	2	2	0	2	0	0	0
	451 ゴム製品	2	0	0	0	2	2	0
グルジア	計	4	4	4	0	0	0	0
	451 ゴム製品	4	4	4	0	0	0	0
ポーランド	計	4	0	0	0	4	0	4
	421 製造食品	2	0	0	0	2	0	2
	444 その他日用品	2	0	0	0	2	0	2
サンピエールミクロン	計	4	0	0	0	4	0	4
	092 製材	4	0	0	0	4	0	4
ガボン	計	4	0	0	0	4	4	0
	451 ゴム製品	4	0	0	0	4	4	0
ベナン	計	4	0	0	0	4	4	0
	441 衣服・身廻品・はきもの	2	0	0	0	2	2	0
	451 ゴム製品	2	0	0	0	2	2	0
ミャンマー	計	3	3	0	3	0	0	0
	023 豆類	1	1	0	1	0	0	0
	441 衣服・身廻品・はきもの	2	2	0	2	0	0	0
パプアニューギニア	計	2	0	0	0	2	2	0
	451 ゴム製品	2	0	0	0	2	2	0
セネガル	計	2	0	0	0	2	2	0
	451 ゴム製品	2	0	0	0	2	2	0
レバノン	計	2	0	0	0	2	2	0
	261 産業機械	2	0	0	0	2	2	0
カザフスタン	計	2	2	2	0	0	0	0
	451 ゴム製品	2	2	2	0	0	0	0
コンゴ共和国	計	2	0	0	0	2	2	0
	443 家具装備品	2	0	0	0	2	2	0
ナイジェリア	計	2	0	0	0	2	2	0
	451 ゴム製品	2	0	0	0	2	2	0

(単位:TEU)

国名	品名	貨物数量						
		計	外資計	輸出	輸入	内航フィーダー計	移出	移入
蘭領アンティル	計	2	0	0	0	2	2	0
	451 ゴム製品	2	0	0	0	2	2	0
シリア・アラブ	計	1	0	0	0	1	1	0
	451 ゴム製品	1	0	0	0	1	1	0
ギニア	計	1	0	0	0	1	1	0
	451 ゴム製品	1	0	0	0	1	1	0
フィジー	計	1	0	0	0	1	1	0
	481 金属くず	1	0	0	0	1	1	0
日本国内	計	1,386	0	0	0	1,386	1,153	233
	31 野菜・果物	41	0	0	0	41	0	41
	221 鉄鋼	1	0	0	0	1	1	0
	222 鋼材	2	0	0	0	2	0	2
	241 金属製品	3	0	0	0	3	3	0
	443 家具装備品	1	0	0	0	1	1	0
	511 廃棄物	1,231	0	0	0	1,231	1,043	188
	521 輸送用容器	1	0	0	0	1	1	0
	541 分類不能のもの	106	0	0	0	106	104	2

5. 港灣施設の利用状況

(1) 泊地係船岸及び本船荷役集計表

(500総トン以上の船舶)

係留施設名称	係留状況			荷役船			貨物		
	隻数	総トン数	延時間	隻数	総トン数	計	積トン数	揚トン数	揚トン数
合 計	4,024	35,110,563	37,771	3,965	34,874,941	27,120,193	10,108,909	17,011,284	0
高松ふ頭	2,497	23,093,030	21,605	2,452	22,869,926	16,355,959	7,600,471	8,755,488	0
高松ふ頭	143	375,356	2,927	141	367,772	284,364	38,848	245,516	0
中野ふ頭1号	79	986,064	2,075	72	870,427	280,063	60,185	219,878	0
中野ふ頭2号	182	2,115,050	2,135	177	2,104,230	619,447	303,600	315,847	0
中野ふ頭3号	557	8,252,640	2,421	555	8,251,142	5,818,553	3,004,035	2,814,518	0
中野ふ頭4号	318	2,252,787	3,769	317	2,252,040	1,774,464	104,554	1,669,910	0
中野ふ頭5号	145	1,612,161	1,623	138	1,592,843	499,719	214,393	285,326	0
中野ふ頭6号	41	155,076	903	39	150,479	69,929	5,789	64,140	0
雷神ふ頭	278	3,023,133	3,053	272	3,010,007	3,598,162	2,368,811	1,229,351	0
高砂1号ふ頭	561	1,312,976	557	561	1,312,976	1,871,988	936,874	935,114	0
高砂2号ふ頭	133	2,703,349	163	133	2,703,349	1,207,655	527,676	679,979	0
向洋ふ頭	60	294,438	1,979	47	254,361	331,615	35,706	295,909	0
専用計	1,527	12,027,533	16,166	1,513	12,005,315	10,764,234	2,508,438	8,255,796	0
JFE条鋼専用	72	236,908	3,712	72	236,908	225,177	211,398	13,779	0
JFEスチール専用	0	0	0	0	0	0	0	0	0
新日鉄専用	4	4,846	106	4	4,846	4,468	0	4,468	0
JFE物流専用	0	0	0	0	0	0	0	0	0
新日本石油専用	1,317	11,054,989	11,355	1,304	11,033,770	9,953,642	2,259,960	7,693,682	0
全農専用	113	355,966	560	112	354,967	394,390	37,080	357,310	0
仙台市ガスLNG棧橋	21	374,824	433	21	374,824	186,557	0	186,557	0

(2) 係留施設別貨物集計表

区分	合計	公共計	高松ふ頭	中野			高砂	向洋	専用計	JFE条鋼専用	JFEスチール専用	新日鉄専用	JFE物流専用	新日本石油専用	全農専用	仙台市ガスLNG棧橋	仙台市ガス	フェリー	フェリー
				ふ頭1号	ふ頭2号	ふ頭3号													
合 計	38,502,147	17,278,663	465,374	385,796	646,250	5,818,870	1,780,626	581,306	236,184	5,656	0	4,468	0	2,259,960	2,508,438	186,557	186,557	9,177,271	0
外 輸 出	1,638,855	902,091	31,111	11,870	14,258	0	0	10,917	5,656	0	0	4,468	0	0	0	0	0	0	0
外 輸 入	8,694,091	1,796,838	57,509	166,470	29,650	5,190	2,264	24,129	39,547	0	0	0	0	0	0	0	0	0	0
小 計	10,352,946	2,698,929	88,620	178,340	43,908	5,200	2,264	35,046	45,203	0	0	4,468	0	0	0	0	0	0	0
内 移 出	13,303,185	6,844,858	12,535	50,357	290,918	3,004,035	107,018	206,075	1,106	0	0	0	0	0	0	0	0	0	0
内 移 入	14,866,016	7,734,876	364,219	157,099	313,424	2,814,835	1,671,344	340,185	189,875	0	0	0	0	0	0	0	0	0	0
小 計	28,169,201	14,579,734	376,754	207,456	604,342	5,818,870	1,778,362	546,260	190,981	0	0	0	0	0	0	0	0	0	0
出 輪 移 出	14,942,040	7,746,949	43,646	62,227	305,176	3,004,035	107,018	216,992	6,762	0	0	0	0	0	0	0	0	0	0
出 輪 移 入	23,560,107	9,531,714	421,728	323,569	343,074	2,814,835	1,673,608	364,314	229,422	0	0	0	0	0	0	0	0	0	0

(単位：フレート・トン)

（８）上屋利用状況表

（単位：フレート・トン）

所在区域	上屋名称	床面積(㎡)	主な取扱品種	前年残高	当年取扱貨物量		当年残高
					出	入	
中野ふ頭1号	中野1号上屋	2,229	鉱産品、肥料、製材	0	5,128	7,515	2,387
高砂ふ頭1号	高砂CFS	2,060	製材	0	0	0	0
高砂ふ頭1号	高砂くん蒸庫	446	大豆	0	0	0	0
合計		4,735		0	0	0	0

※ 平成23年3月11日に発生した東北地方太平洋沖地震に伴う津波により被災し、復旧していない上屋について、前年残高及び当年取扱貨物量は計上されていない。

（９）荷役機械利用状況表

（単位：フレート・トン）

所在区域	荷役機械名	荷役能力	取扱貨物量	主な取扱品種	備考
中野ふ頭6号	ジブクレーン	3.6 t吊×1基	196,828	鋼材	
高砂ふ頭1・2号	ガントリークレーン	30.5 t吊×3基 40.6 t吊×1基	3,394,536	コンテナ	
合計			3,591,364		

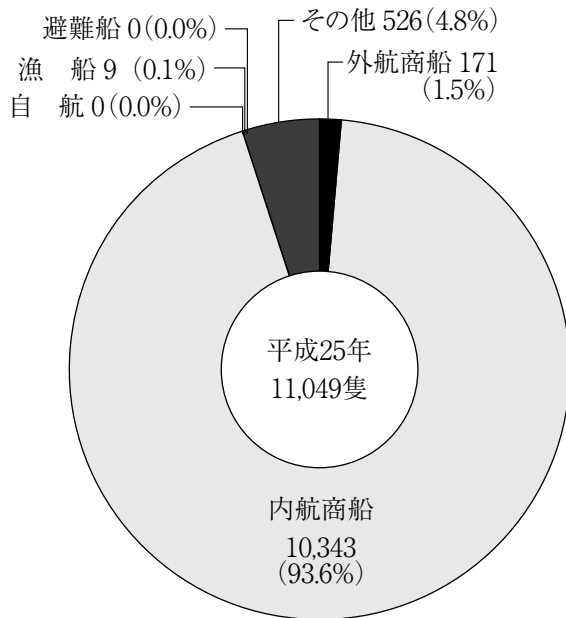
仙台塩釜港 (塩釜港区)

仙台塩釜港（塩釜港区）

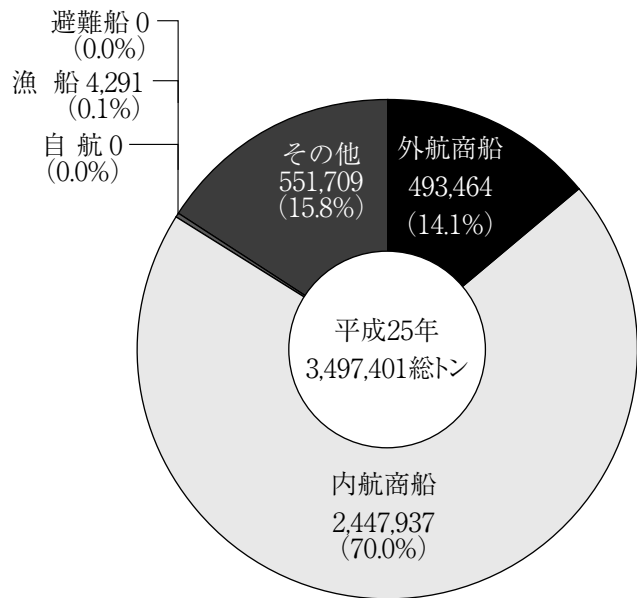
1. グラフで見る仙台塩釜港（塩釜港区）

入港船舶の部

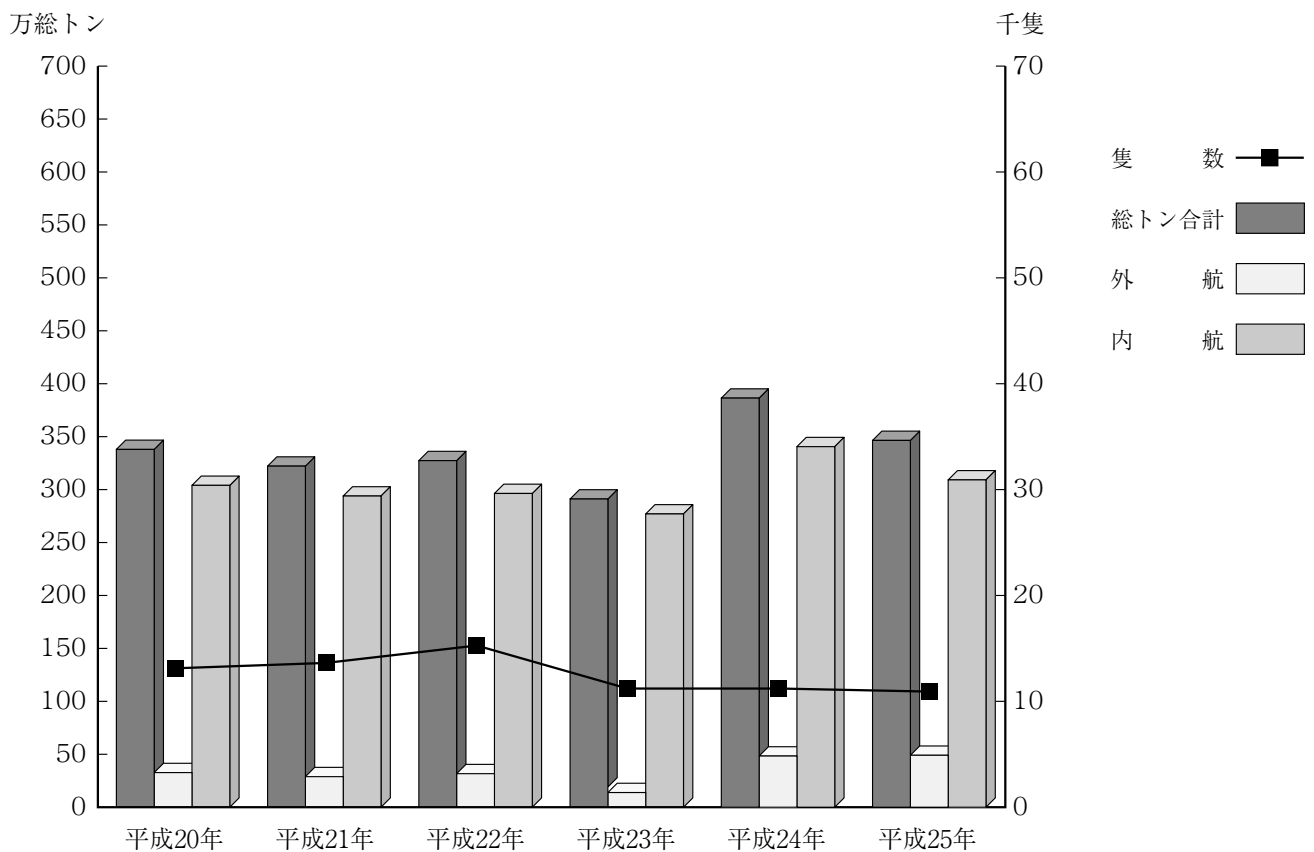
(1) 船種別隻数比較



(2) 船種別総トン数比較

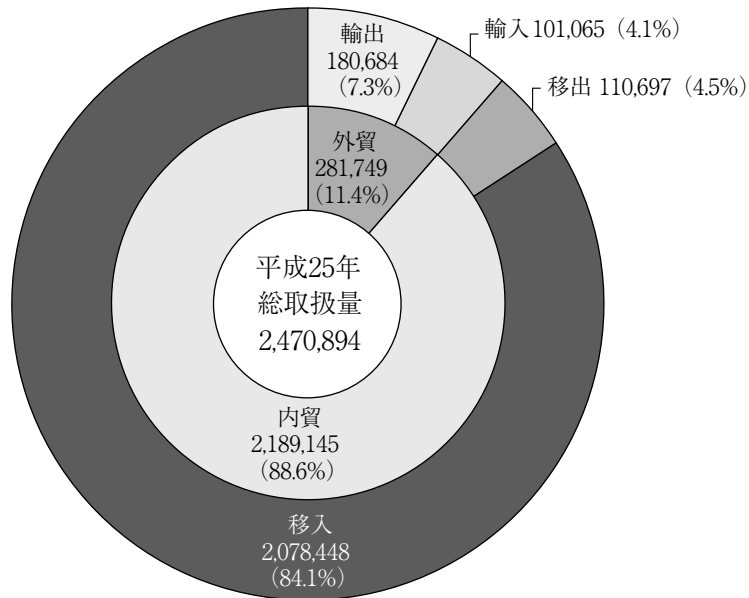


(3) 入港船舶年次比較

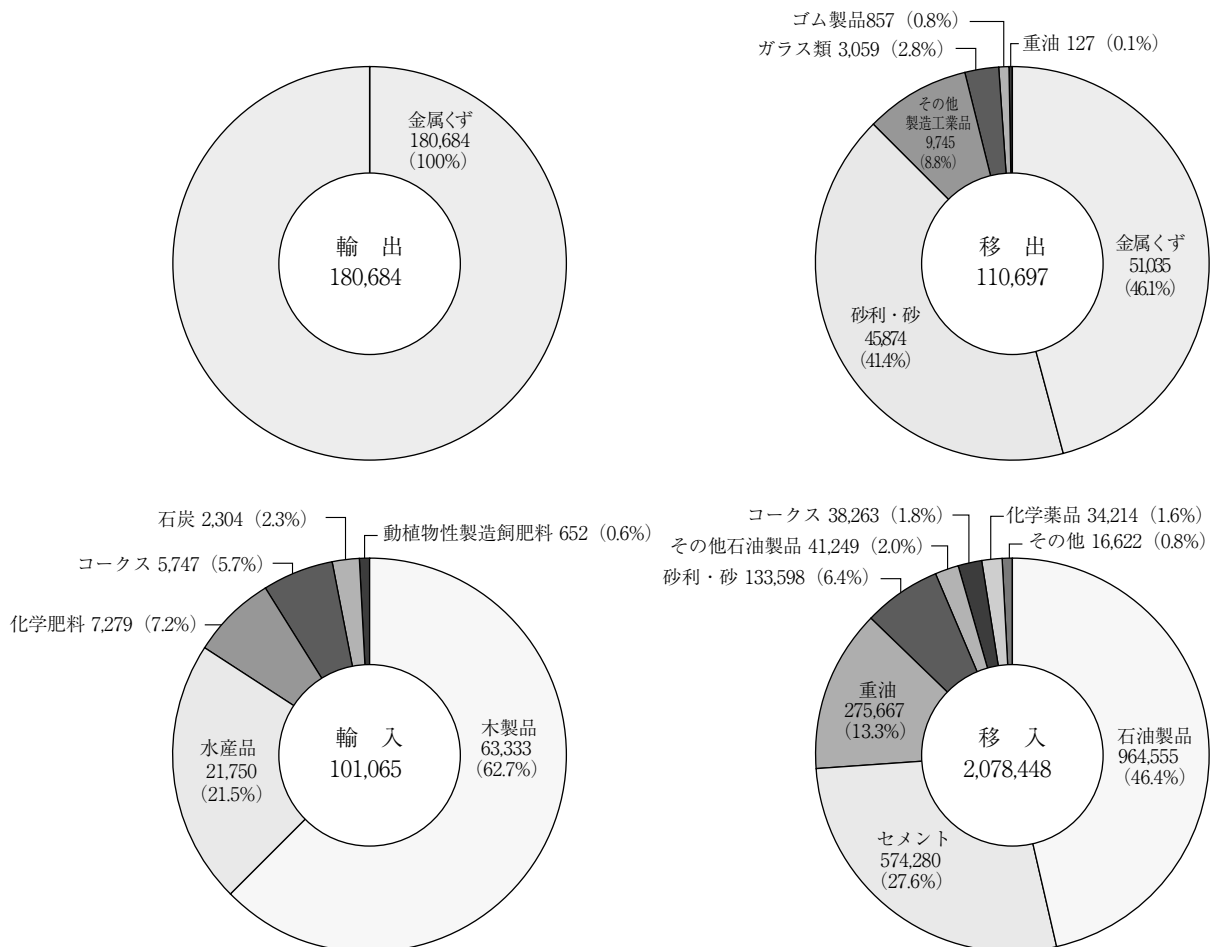


海上出入貨物の部

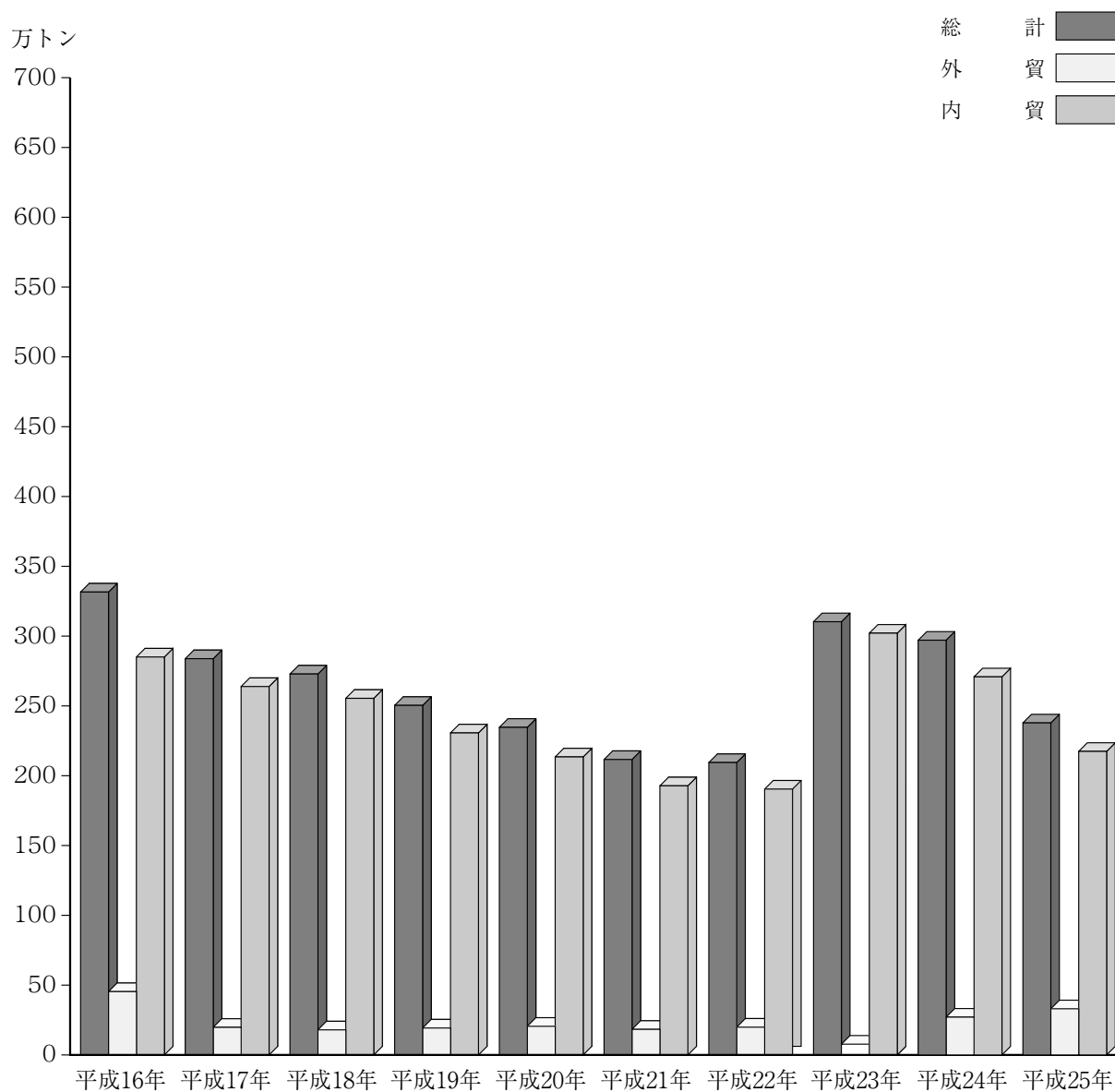
(1) 輸移出入別構成（単位：フレート・トン）



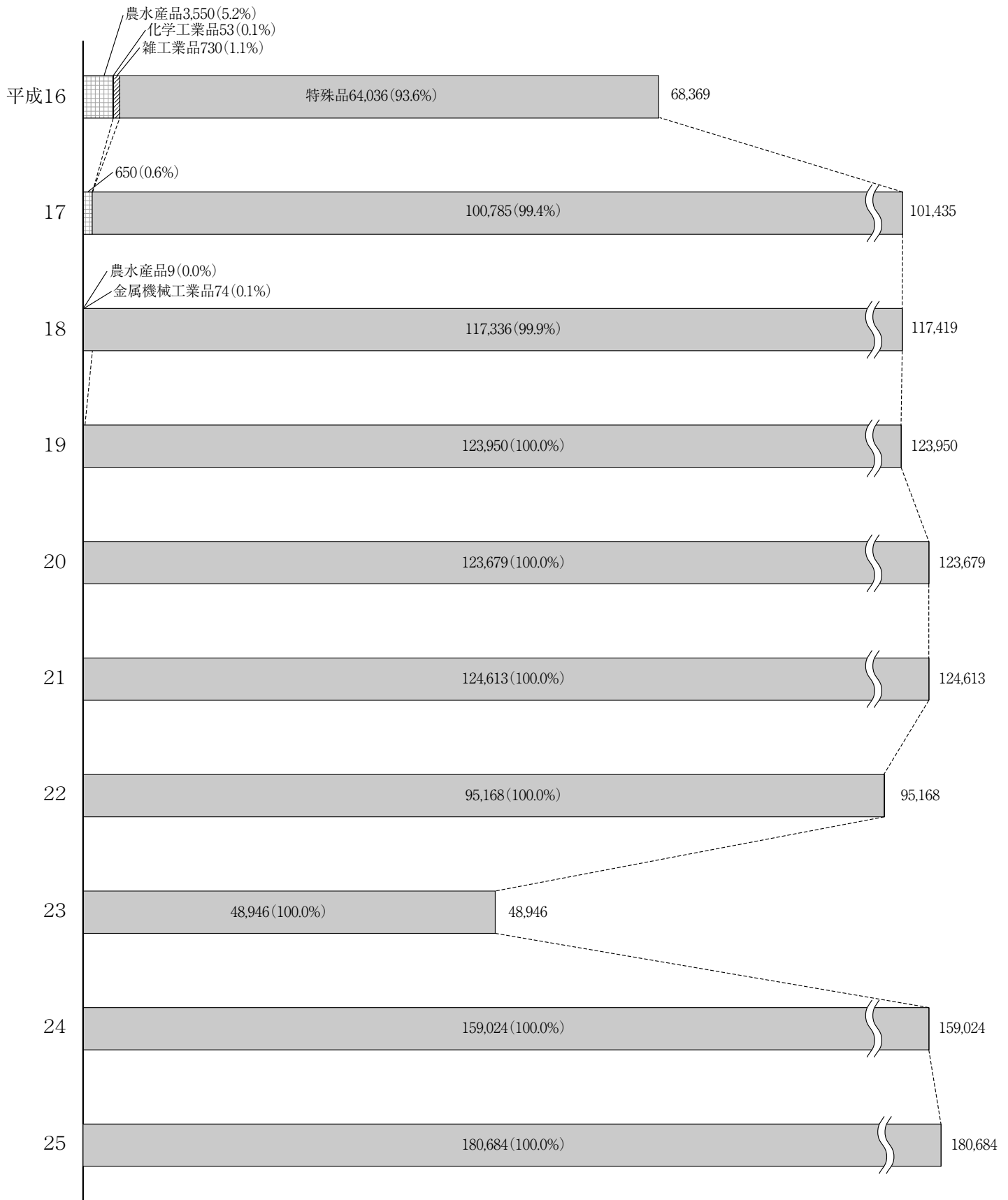
(2) 輸移出入毎の品種別構成



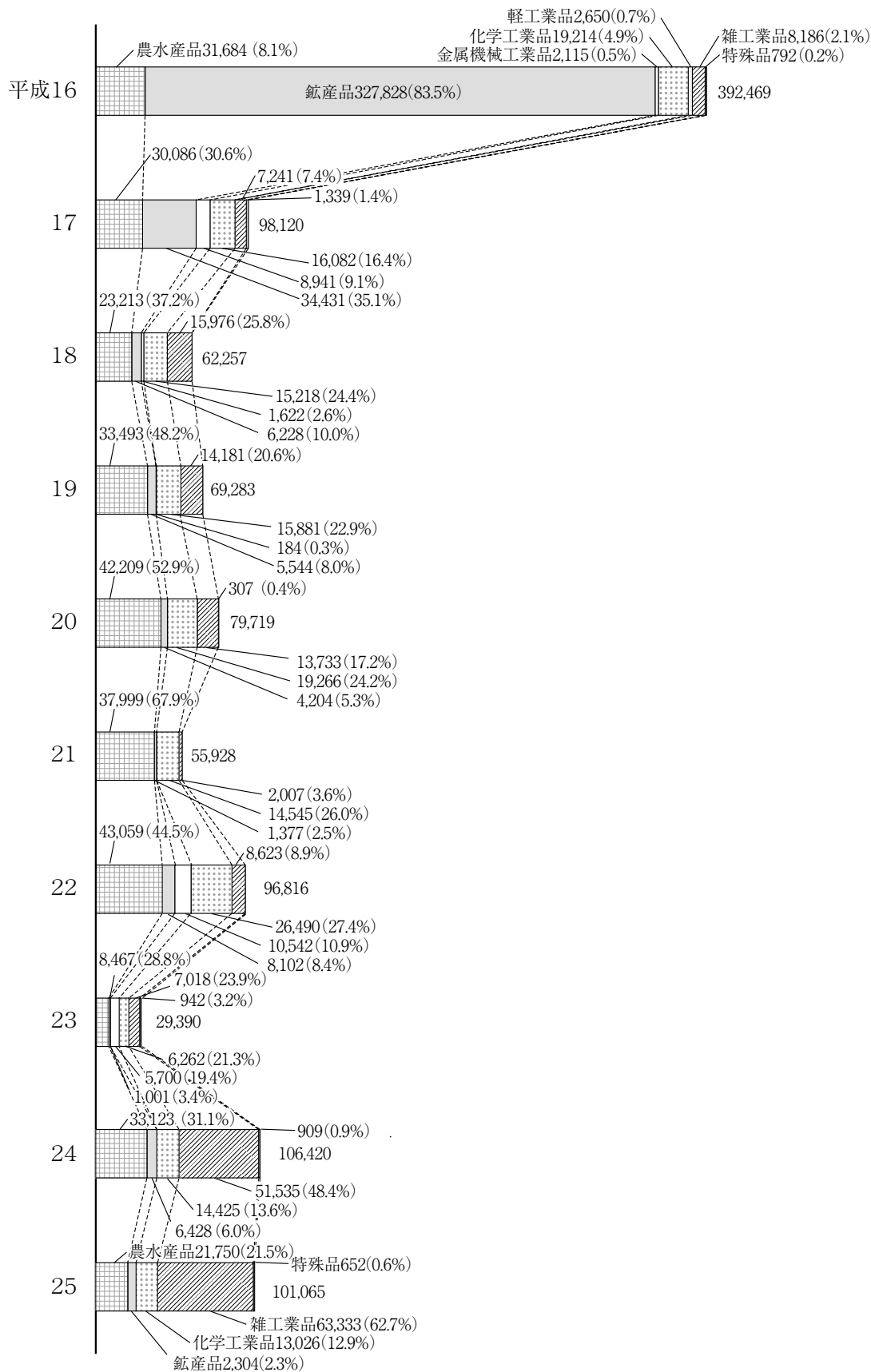
(3) 取扱貨物量年次別比較



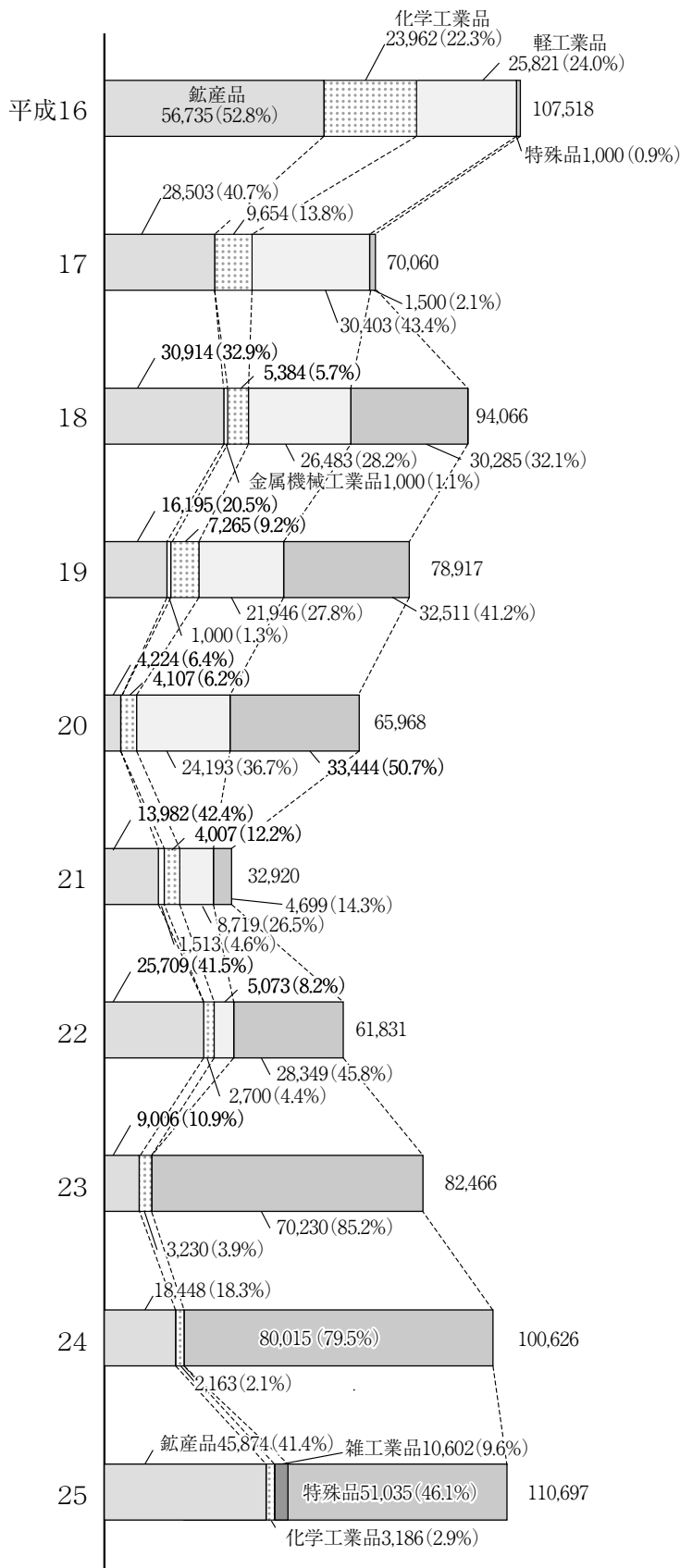
(4) 輸出貨物品種別構成年次比較（単位：フレート・トン）



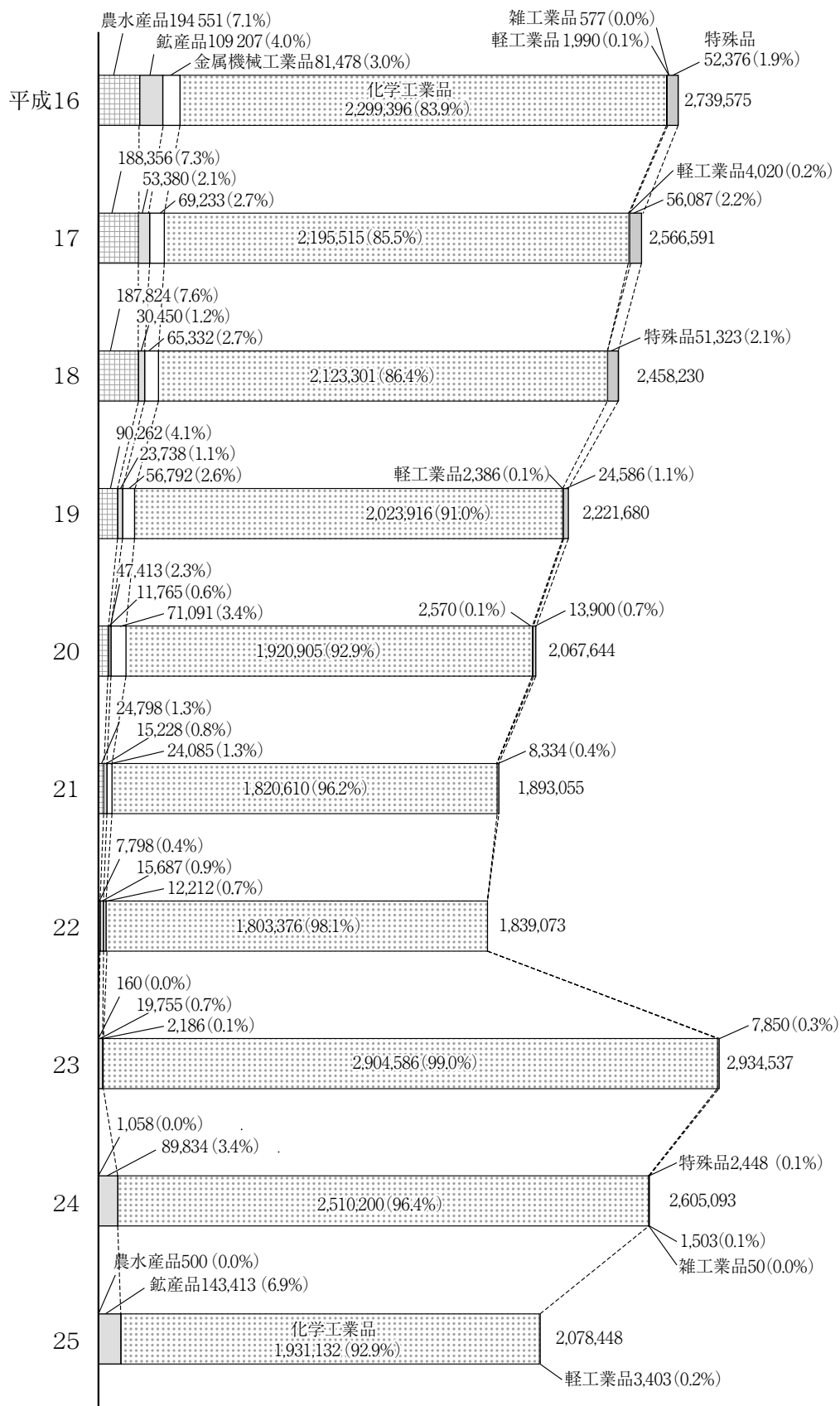
(5) 輸入貨物品種別構成年次比較（単位：フレート・トン）



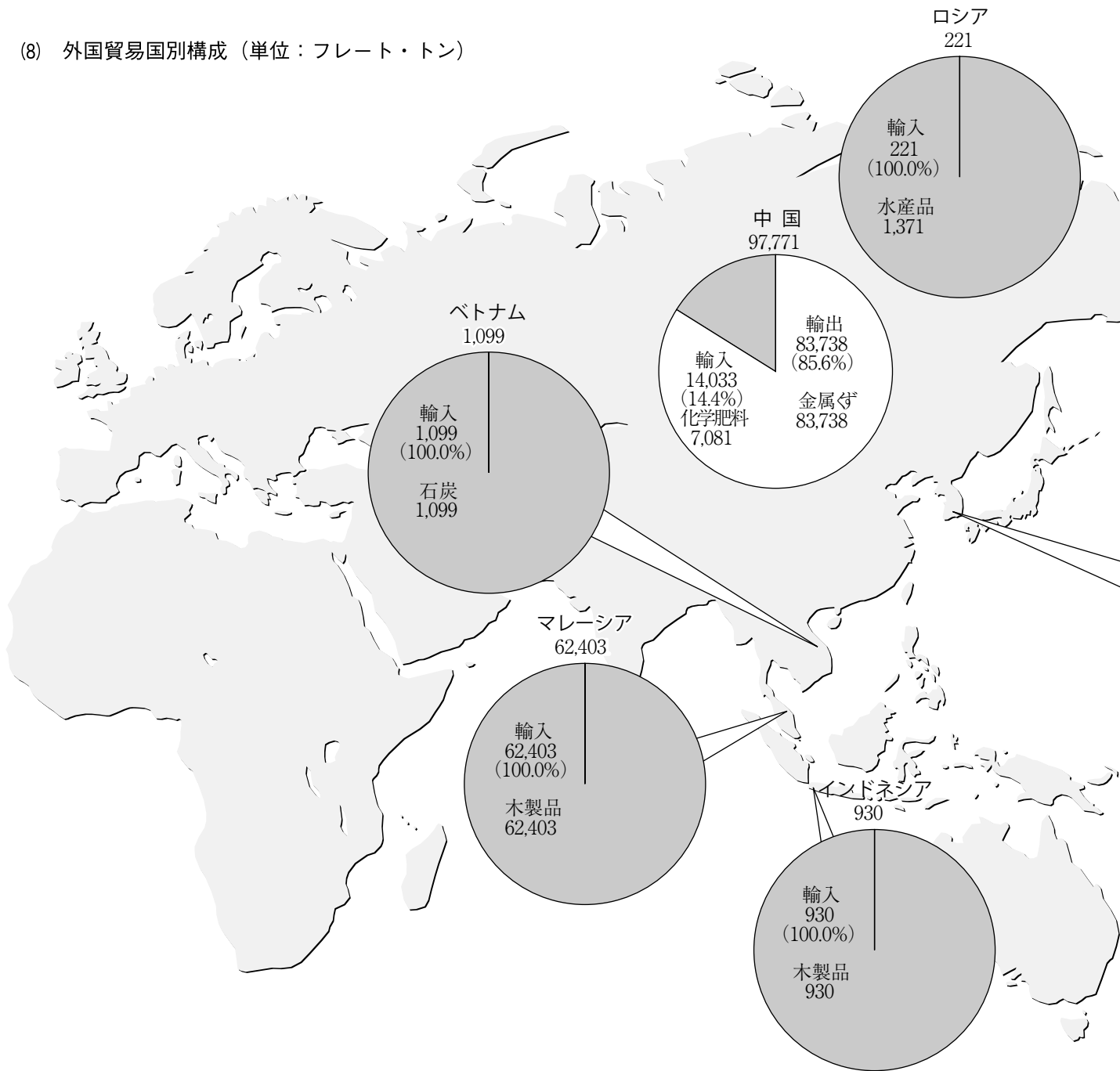
(6) 移出貨物品種別構成年次比較（単位：フレート・トン）



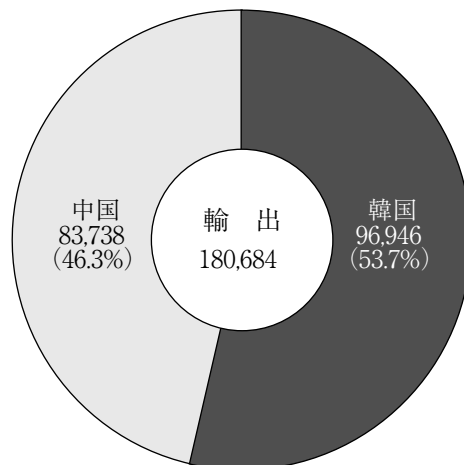
(7) 移入貨物品種別構成年次比較（単位：フレート・トン）

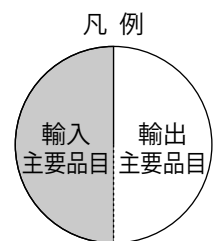
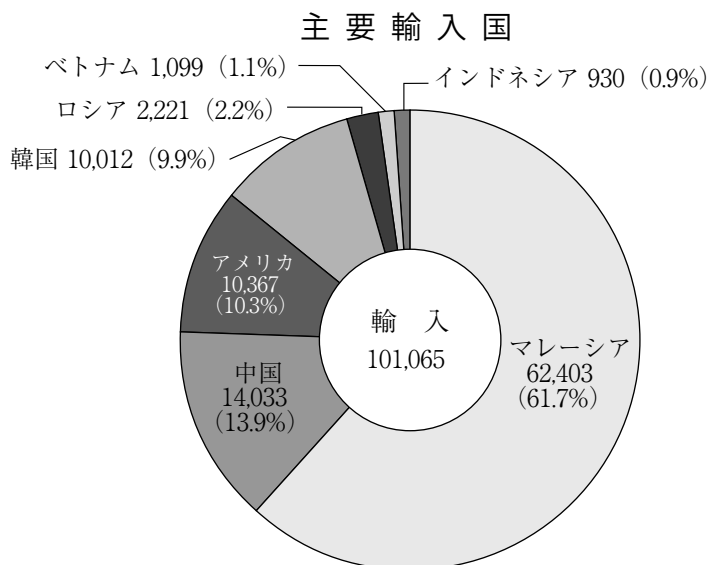
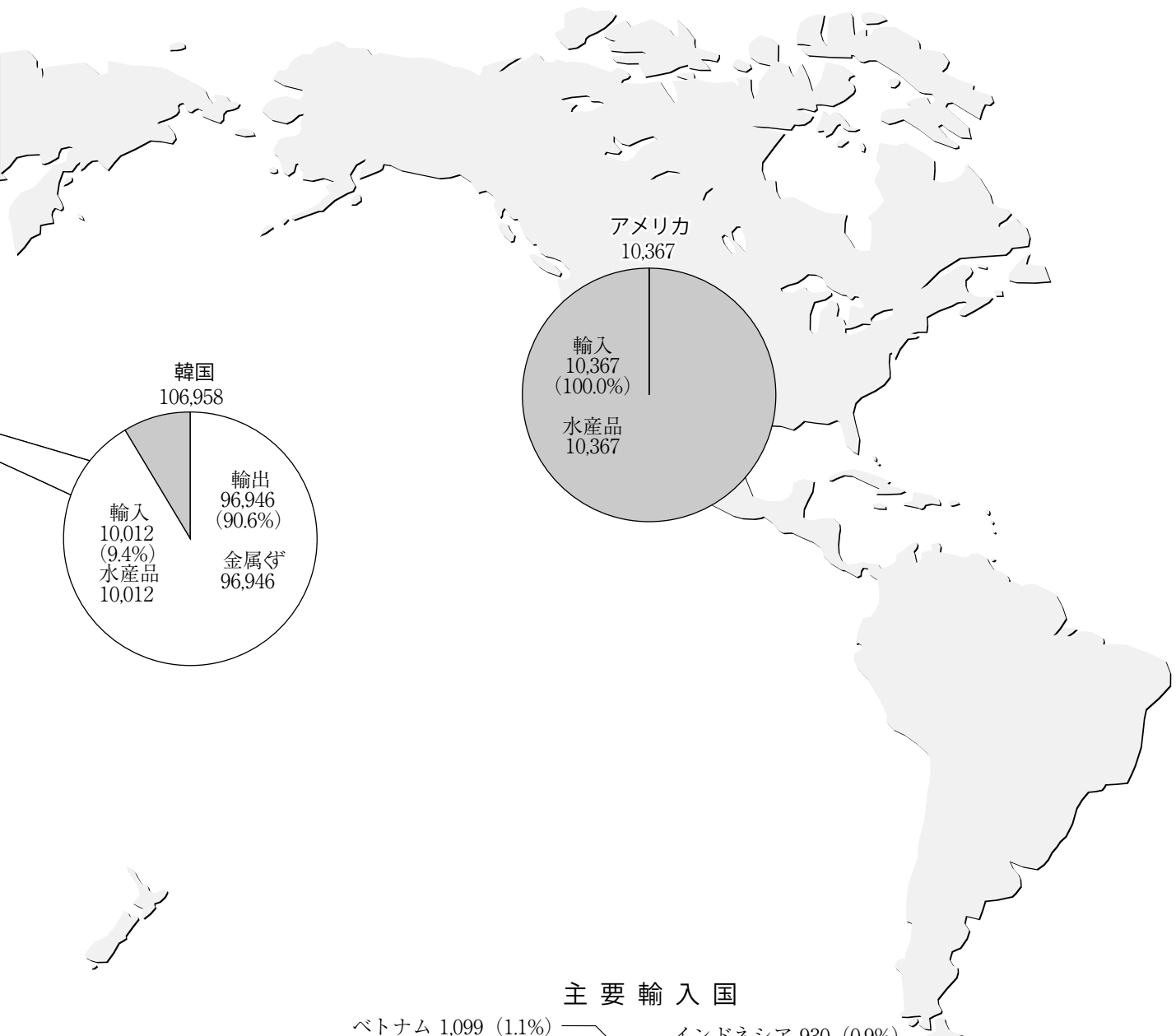


(8) 外国貿易国別構成（単位：フレート・トン）



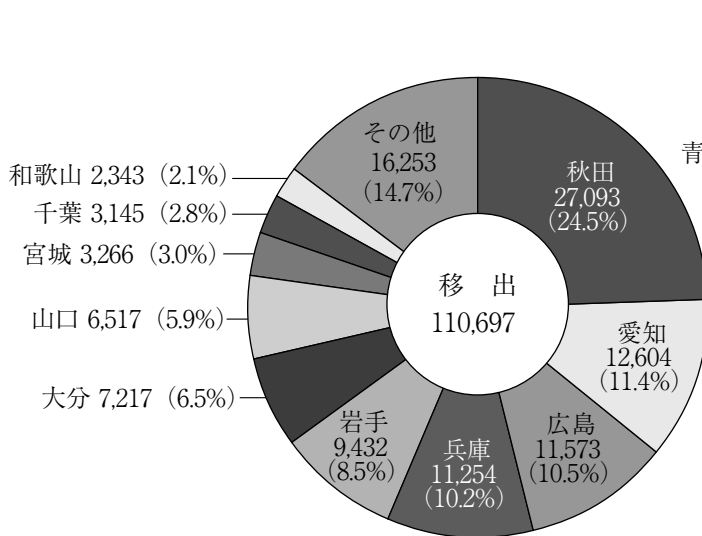
主要輸出国



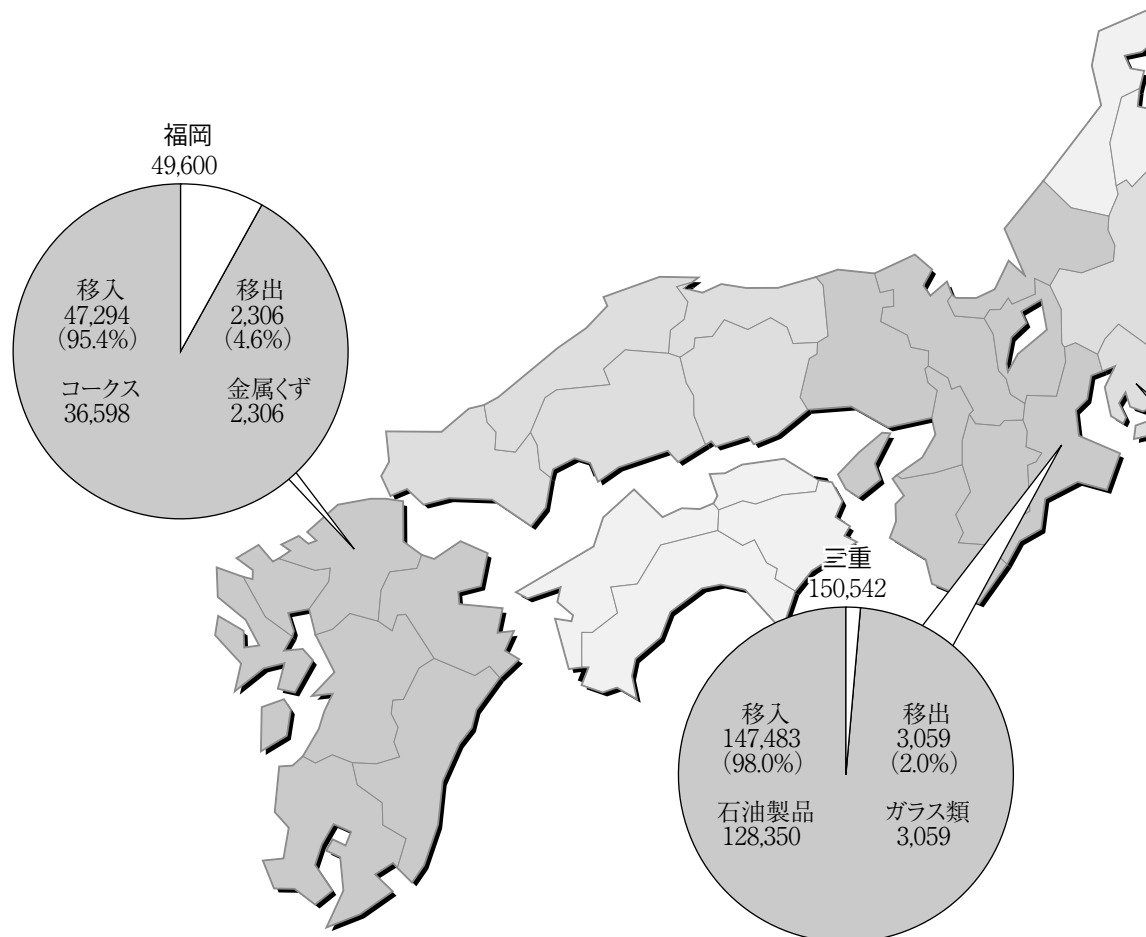
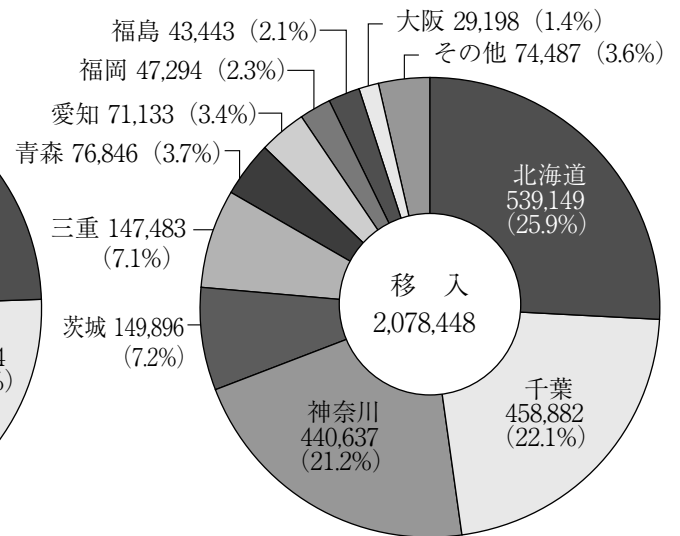


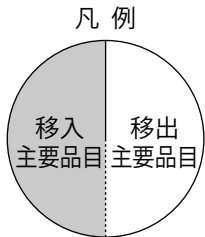
(9) 内国貿易都道府県別構成（単位：フレート・トン）

主要移出都道府県



主要移入都道府県





2. 概 要

2-1 入港船舶の概要

仙台塩釜港（塩釜港区）入港船舶前年比較表

内・外航船別		平成25年 (A)	構成比 (%)	平成24年 (B)	増減 (A)-(B)	前年比 (%)
合 計	隻 数	11,049	100.0	11,255	△ 206	98.2
	総トン数	3,497,401	100.0	3,861,495	△ 364,094	90.6
外 航 船	隻 数	171	1.5	179	△ 8	95.5
	総トン数	493,464	14.1	469,023	24,441	105.2
内 航 船	隻 数	10,878	98.5	11,076	△ 198	98.2
	総トン数	3,003,937	85.9	3,392,472	△ 388,535	88.5

平成25年における仙台塩釜港（塩釜港区）の入港船舶は、隻数が11,049隻、総トン数が3,497,401総トンであり、前年と比較して、隻数で206隻（1.8%）減少し、総トン数は364,094総トン（9.4%）減少している。

トン数階級別では5総トン以上500総トン未満の船型が9,855隻と最も多く、全体の89.2%を占めている。

(1) 外航船

外航船は、隻数で171隻と前年より8隻（4.5%）減少し、総トン数は493,464総トンと24,441総トン（5.2%）増加している。

トン数階級別では、1,000総トン以上3,000総トン未満の船型が101隻と最も多く、外航船の59.1%を占めている。

(2) 内航船

内航船は、隻数で10,878隻と前年より198隻（1.8%）減少し、総トン数は3,003,937総トンと388,535総トン（11.5%）減少している。

トン数階級別では、5総トン以上500総トン未満の船型が9,855隻と最も多く、内航船の90.6%を占めている。

2-2 海上出入貨物の概要

仙台塩釜港（塩釜港区）海上出入貨物前年比較表

区 分	平成25年 (A)	構成比 (%)	平成24年 (B)	増減 (A)-(B)	前年比 (%)
合 計	2,470,894	100.0	2,971,163	△ 500,269	83.2
外貨貨物	輸 出	180,684	159,024	21,660	113.6
	輸 入	101,065	106,420	△ 5,355	95.0
	計	281,749	265,444	16,305	106.1
内貨貨物	移 出	110,697	100,626	10,071	110.0
	移 入	2,078,448	2,605,093	△ 526,645	79.8
	計	2,189,145	2,705,719	△ 516,574	80.9

平成25年における仙台塩釜港（塩釜港区）の取扱貨物量は、2,470,894トンであり、前年と比較して500,269トン（16.8%）減少している。

そのうち、外貨貨物は281,749トンで全体の11.3%、内貨貨物は2,189,145トンで全体の88.7%となっている。

仙台塩釜港（塩釜港区）主要取扱貨物前年比較表（81品目）

品 種	平成25年 (A)	構成比 (%)	平成24年 (B)	増減 (A)-(B)	前年比 (%)
合 計	2,470,894	100.0	2,971,163	△ 500,269	83.2
321 石 油 製 品	964,555	39.0	1,561,279	△ 596,724	61.8
281 セ メ ン ト	574,280	23.2	508,279	66,001	113.0
311 重 油	275,794	11.2	298,173	△ 22,379	92.5
481 金 属 く ず	231,719	9.4	232,666	△ 947	99.6
161 砂 利 ・ 砂	179,472	7.3	106,682	72,790	168.2
461 木 製 品	63,333	2.6	51,535	11,798	122.9
そ の 他	181,741	7.4	212,549	△ 30,808	85.5

取扱貨物については、石油製品が取扱貨物量全体の39.0%を占め、前年と比較して596,724トン（38.2%）減少している。

主な品種は、石油製品、セメント、重油、金属くずであり、それらで取扱貨物量全体の82.8%を占めている。

仙台塩釜港（塩釜港区）

（1）輸 出

仙台塩釜港（塩釜港区）主要輸出貨物前年比較表（81品目）

品 種	平成25年 (A)	構成比 (%)	平成24年 (B)	増減 (A)-(B)	前年比 (%)
合 計	180,684	100.0	159,024	21,660	113.6
481 金 属 く ず	180,684	100.0	159,024	21,660	113.6

輸出は 180,684 トンで、貨物量全体の 7.3%を占めており、前年と比較して 21,660 トン（13.6%）増加している。

主な品種は金属くずであり、輸出全体の 100%を占めている。

（2）輸 入

仙台塩釜港（塩釜港区）主要輸入貨物前年比較表（81品目）

品 種	平成25年 (A)	構成比 (%)	平成24年 (B)	増減 (A)-(B)	前年比 (%)
合 計	101,065	100.0	106,420	△ 5,355	95.0
461 木 製 品	63,333	62.7	51,535	11,798	122.9
081 水 産 品	21,750	21.5	33,123	△ 11,373	65.7
361 化 学 肥 料	7,279	7.2	3,005	4,274	242.2
331 コ ー ク ス	5,747	5.7	7,873	△ 2,126	73.0
131 石 炭	2,304	2.3	6,428	△ 4,124	35.8
501 動植物性製造飼肥料	652	0.6	909	△ 257	71.7
そ の 他	0	0.0	3,547	△ 3,547	0.0

輸入は 101,065 トンで、貨物量全体の 4.0%を占めており、前年と比較して 5,355 トン（5.0%）減少している。

主な品種は木製品、水産品、化学肥料であり、それらで輸入全体の 91.4%を占めている。

(3) 移 出

仙台塩釜港（塩釜港区）主要移出貨物前年比較表（81品目）

品 種	平成25年 (A)	構成比 (%)	平成24年 (B)	増減 (A)-(B)	前年比 (%)
合 計	110,697	100.0	100,626	10,071	110.0
481 金 属 く ず	51,035	46.1	72,532	△ 21,497	70.4
161 砂 利 ・ 砂	45,874	41.4	18,448	27,426	248.7
471 その他製造工業品	9,745	8.8	0	9,745	-
291 ガ ラ ス 類	3,059	2.8	1,570	1,489	194.8
451 ゴ ム 製 品	857	0.8	0	857	-
311 重 油	127	0.1	593	△ 466	21.4
そ の 他	0	0.0	7,483	△ 7,483	0.0

移出は 110,697 トンで、貨物量全体の 4.5%を占めており、前年と比較して 10,071 トン（10.0%）増加している。

主な品種は、金属くず、砂利・砂であり、それらで移出全体の 87.5%を占めている。

(4) 移 入

仙台塩釜港（塩釜港区）主要移入貨物前年比較表（81品目）

品 種	平成25年 (A)	構成比 (%)	平成24年 (B)	増減 (A)-(B)	前年比 (%)
合 計	2,078,448	100.0	2,605,093	△ 526,645	79.8
321 石 油 製 品	964,555	46.4	1,561,279	△ 596,724	61.8
281 セ メ ン ト	574,280	27.6	508,279	66,001	113.0
311 重 油	275,667	13.3	297,580	△ 21,913	92.6
161 砂 利 ・ 砂	133,598	6.4	88,234	45,364	151.4
324 その他石油製品	41,249	2.0	35,860	5,389	115.0
331 コ ー ク ス	38,263	1.8	37,065	1,198	103.2
そ の 他	50,836	2.4	76,796	△ 25,960	66.2

移入は 2,078,448 トンで、貨物量全体の 84.2%を占めており、前年と比較して 526,645 トン（20.2%）減少している。

主な品種は、石油製品、セメント、重油であり、それらで移入全体の 87.3%を占めている。

2-3 施設利用の概要

(1) 入港船舶（500 総トン以上の船舶）

仙台塩釜港（塩釜港区）入港船舶公専別前年比較表

区 分 年 別	公共埠頭		専用埠頭		公共埠頭の比率 (%)	
	隻 数	総トン数	隻 数	総トン数	隻 数	総トン数
平成25年 (A)	640	1,447,705	606	1,187,166	51.4	54.9
平成24年 (B)	616	1,325,497	815	1,652,655	43.0	44.5
増減 (A)-(B)	24	122,208	△ 209	△ 465,489	—	—
前年比 (%)	103.9	109.2	74.4	71.8	—	—

入港船舶（500 総トン以上）の係留状況について、公共・専用別にみると、公共埠頭が 640 隻の利用で全体の 51.4%を占めており、前年と比較して 24 隻（3.9%）増加している。また、専用埠頭は 606 隻で全体の 48.6%を占めており、前年と比較して 209 隻（25.6%）減少している。

総トン数については、公共埠頭が 1,447,705 総トンで全体の 54.9%を占めており、前年と比較して 122,208 総トン（9.2%）増加している。また、専用埠頭は 1,187,166 総トンで全体の 45.1%を占めており、前年と比較して 465,489 総トン（28.2%）減少している。

(2) 海上出入貨物

仙台塩釜港（塩釜港区）海上出入貨物公専別前年比較表

区 分 年 別	公共埠頭	専用埠頭	公共埠頭の比率
	(フレート・トン)	(フレート・トン)	(%)
平成25年 (A)	1,184,631	1,286,263	47.9
平成24年 (B)	1,045,268	1,925,895	35.2
増減 (A)-(B)	139,363	△ 639,632	—
前年比 (%)	113.3	66.8	—

取扱貨物量について公共・専用別にみると、公共埠頭が 1,184,631 トンで全体の 47.9%を占めており、前年と比較して 139,363 トン（13.3%）増加している。

また、専用埠頭については、1,286,263 トンで全体の 52.1%を占めており、前年と比較して 639,632 トン（33.2%）減少している。

3. 入港船舶

(1) 入港船舶年次別表

種 別	平成21年		平成22年		平成23年		平成24年		平成25年		
	隻数	総トン数	隻数	総トン数	隻数	総トン数	隻数	総トン数	隻数	総トン数	
商船	外航	145	289,208	164	309,284	67	134,297	179	469,023	171	493,464
	内航	10,846	2,536,549	12,621	2,560,436	5,530	2,744,750	10,477	2,935,448	10,343	2,447,937
自航	内航	—	—	—	—	—	—	—	—	—	—
漁船	内航	2,333	41,806	2,148	29,953	1	279	13	5,514	9	4,291
避難船	内航	—	—	—	—	—	—	—	—	—	—
その他	内航	362	353,405	401	364,282	27	22,862	586	451,510	526	551,709
外航船		145	289,208	164	309,284	67	134,297	179	469,023	171	493,464
内航船		13,541	2,931,760	15,170	2,954,671	5,558	2,767,891	11,076	3,392,472	10,878	3,003,937
合 計		13,686	3,220,968	15,334	3,263,955	5,625	2,902,188	11,255	3,861,495	11,049	3,497,401

(2) 入港最大船舶年次別表

年 次	船 名	総トン数	国 籍	船 種
平成21年	HIKAWA PRIDE	5,308	シンガポール	一般貨物船
平成22年	環洋丸	4,953	日本	セメント船
平成23年	SHINLINE 10	9,799	マレーシア	一般貨物船
平成24年	SHINLINE 10 SHINLINE 11	9,799	マレーシア	一般貨物船
平成25年	DEL SOL CSC TAI HAI	9,994	パナマ 香港	一般貨物船

（３）入港船舶船種別月別表

		合 計		商 船		自 航	漁 船	避難船	その他
		外 航	内 航	外 航	内 航	内 航			
隻 数	合計	171	10,878	171	10,343	0	9	0	526
	1月	9	807	9	763	-	-	-	44
	2月	14	765	14	734	-	1	-	30
	3月	15	864	15	826	-	-	-	38
	4月	22	871	22	829	-	-	-	42
	5月	18	963	18	926	-	1	-	36
	6月	14	977	14	934	-	2	-	41
	7月	17	968	17	912	-	1	-	55
	8月	14	963	14	908	-	-	-	55
	9月	11	940	11	907	-	2	-	31
	10月	14	920	14	866	-	-	-	54
	11月	13	971	13	909	-	1	-	61
	12月	10	869	10	829	-	1	-	39
総 ト ン 数	合計	493,464	3,003,937	493,464	2,447,937	0	4,291	0	551,709
	1月	24,669	271,790	24,669	215,416	-	-	-	56,374
	2月	41,127	243,410	41,127	207,080	-	760	-	35,570
	3月	43,483	255,484	43,483	211,494	-	-	-	43,990
	4月	64,185	236,148	64,185	185,377	-	-	-	50,771
	5月	52,003	223,738	52,003	196,284	-	349	-	27,105
	6月	32,502	232,389	32,502	194,812	-	1,044	-	36,533
	7月	45,249	243,144	45,249	189,211	-	349	-	53,584
	8月	39,879	260,356	39,879	205,569	-	-	-	54,787
	9月	27,777	258,761	27,777	226,148	-	1,091	-	31,522
	10月	41,975	255,754	41,975	188,550	-	-	-	67,204
	11月	37,957	283,241	37,957	231,342	-	349	-	51,550
	12月	42,658	239,722	42,658	196,654	-	349	-	42,719

(4) 入港船舶総トン数階級別表

種 別	合 計		30,000総トン以上		10,000総トン以上 30,000総トン未満		6,000総トン以上 10,000総トン未満	
	隻数	総トン数	隻数	総トン数	隻数	総トン数	隻数	総トン数
合 計	11,049	3,497,401	0	0	0	0	14	123,702
外 航 船	171	493,464	-	-	-	-	13	117,158
内 航 船	10,878	3,003,937	-	-	-	-	1	6,544
外航商船	171	493,464	-	-	-	-	13	117,158
外航自航	-	-	-	-	-	-	-	-
内航商船	10,343	2,447,937	-	-	-	-	1	6,544
内航自航	-	-	-	-	-	-	-	-
漁 船	9	4,291	-	-	-	-	-	-
避 難 船	-	-	-	-	-	-	-	-
そ の 他	526	551,709	-	-	-	-	-	-

種 別	3,000総トン以上 6,000総トン未満		1,000総トン以上 3,000総トン未満		500総トン以上 1,000総トン未満		5総トン以上 500総トン未満	
	隻数	総トン数	隻数	総トン数	隻数	総トン数	隻数	総トン数
合 計	391	1,482,691	339	607,579	450	358,200	9,855	925,229
外 航 船	44	190,579	101	174,748	13	10,979	-	-
内 航 船	347	1,292,112	238	432,831	437	347,221	9,855	925,229
外航商船	44	190,579	101	174,748	13	10,979	-	-
外航自航	-	-	-	-	-	-	-	-
内航商船	248	967,041	156	287,878	378	292,580	9,560	893,894
内航自航	-	-	-	-	-	-	-	-
漁 船	-	-	-	-	3	2,262	6	2,029
避 難 船	-	-	-	-	-	-	-	-
そ の 他	99	325,071	82	144,953	56	52,379	289	29,306

（５）船舶乗降人員年次別表

	平成21年	平成22年	平成23年	平成24年	平成25年
合 計	478,511	479,988	488,146	174,494	385,546
乗込人員	237,680	246,836	80,957	230,304	190,177
上陸人員	242,308	241,310	93,537	206,496	195,369

（６）船舶乗降人員月別表

	合 計	外 国 航 路		内 国 航 路	
		乗込人員	上陸人員	乗込人員	上陸人員
合 計	385,546	0	0	190,177	195,369
1月	14,849	-	-	7,202	7,647
2月	15,170	-	-	6,937	8,233
3月	21,417	-	-	10,561	10,856
4月	32,720	-	-	15,913	16,807
5月	39,841	-	-	19,368	20,473
6月	40,960	-	-	20,829	20,131
7月	33,176	-	-	16,514	16,662
8月	44,941	-	-	22,729	22,212
9月	38,162	-	-	19,098	19,064
10月	49,293	-	-	24,337	24,956
11月	35,658	-	-	17,191	18,467
12月	19,359	-	-	9,498	9,861

4. 海上出入貨物

(1) 海上出入貨物の年次別表

(単位：フレート・トン)

年次	合 計			外 国 貿 易			内 国 貿 易		
	計	輸移出	輸移入	計	輸 出	輸 入	計	移 出	移 入
昭和26年	732,363	34,346	698,017	5,787	5,787	0	726,576	28,559	698,017
昭和27年	806,764	38,078	768,686	16,083	8,228	7,855	790,681	29,850	760,831
昭和28年	1,011,840	48,932	962,908	22,025	7,828	14,197	989,815	41,104	948,711
昭和29年	906,103	54,220	851,883	20,506	6,065	14,441	885,597	48,155	837,442
昭和30年	1,067,486	136,829	930,657	27,484	9,719	17,765	1,040,002	127,110	912,892
昭和31年	1,073,411	150,028	923,383	32,501	20,346	12,155	1,040,910	129,682	911,228
昭和32年	1,173,578	186,456	987,122	53,119	11,141	41,978	1,120,459	175,315	945,144
昭和33年	1,125,738	100,608	1,025,130	32,312	4,793	27,519	1,093,426	95,815	997,611
昭和34年	1,175,862	83,351	1,092,511	34,704	3,363	31,341	1,141,158	79,988	1,061,170
昭和35年	1,745,174	77,850	1,667,324	39,929	6,530	33,399	1,705,245	71,320	1,633,925
昭和36年	1,834,600	114,167	1,720,433	60,532	5,770	54,762	1,774,068	108,397	1,665,671
昭和37年	2,551,750	103,669	2,448,081	60,756	5,525	55,231	2,490,994	98,144	2,392,850
昭和38年	2,732,672	144,335	2,588,337	111,948	4,659	107,289	2,620,724	139,676	2,481,048
昭和39年	3,164,601	175,197	2,989,404	231,291	3,212	228,079	2,933,310	171,985	2,761,325
昭和40年	3,526,610	160,281	3,366,329	224,425	4,624	219,801	3,302,185	155,657	3,146,528
昭和41年	3,866,456	165,421	3,701,035	275,342	2,110	273,232	3,591,114	163,311	3,427,803
昭和42年	4,681,112	166,173	4,514,939	333,537	2,870	330,667	4,347,575	163,303	4,184,272
昭和43年	5,246,776	203,460	5,043,316	466,520	2,926	463,594	4,780,256	200,534	4,579,722
昭和44年	5,588,299	163,647	5,424,652	488,435	26,244	462,191	5,099,864	137,403	4,962,461
昭和45年	6,115,102	156,070	5,959,032	642,624	20,159	622,465	5,472,478	135,911	5,336,567
昭和46年	6,043,722	155,484	5,888,238	693,094	20,906	672,188	5,350,628	134,578	5,216,050
昭和47年	5,980,835	129,265	5,851,570	622,986	1,447	621,539	5,357,849	127,818	5,230,031
昭和48年	7,267,708	107,592	7,160,116	887,196	3,500	883,696	6,380,512	104,092	6,276,420
昭和49年	6,774,479	90,579	6,683,900	934,371	0	934,371	5,840,108	90,579	5,749,529
昭和50年	6,519,752	87,292	6,432,460	354,754	5,632	349,122	6,164,998	81,660	6,083,338
昭和51年	6,350,787	100,361	6,250,426	304,451	2,653	301,798	6,046,336	97,708	5,948,628
昭和52年	6,632,300	102,818	6,529,482	343,107	0	343,107	6,289,193	102,818	6,186,375
昭和53年	7,017,087	131,999	6,885,088	140,371	8,906	131,465	6,876,716	123,093	6,753,623
昭和54年	7,235,299	178,513	7,056,786	222,425	2,500	219,925	7,012,874	176,013	6,836,861
昭和55年	6,036,350	172,936	5,863,414	187,136	36,000	151,136	5,849,214	136,936	5,712,278
昭和56年	5,845,488	152,021	5,693,467	303,545	27,738	275,807	5,541,943	124,283	5,417,660
昭和57年	5,917,853	148,057	5,769,796	343,694	10,000	333,694	5,574,159	138,057	5,436,102
昭和58年	5,926,622	156,326	5,770,296	537,513	8,695	528,818	5,389,109	147,631	5,241,478
昭和59年	6,072,083	176,655	5,895,428	571,258	433	570,825	5,500,825	176,222	5,324,603
昭和60年	5,428,377	173,402	5,254,975	470,575	0	470,575	4,957,802	173,402	4,784,400
昭和61年	5,165,986	157,924	5,008,062	465,030	0	465,030	4,700,956	157,924	4,543,032
昭和62年	5,337,669	145,775	5,191,894	415,432	146	415,286	4,922,237	145,629	4,776,608
昭和63年	6,068,832	181,790	5,887,042	454,243	1,085	453,158	5,614,589	180,705	5,433,884
平成元年	6,247,973	171,800	6,076,173	311,902	1,500	310,402	5,936,071	170,300	5,765,771
平成2年	6,401,643	165,568	6,236,075	306,343	1	306,342	6,095,300	165,567	5,929,733
平成3年	6,496,596	193,273	6,303,323	280,332	127	280,205	6,216,264	193,146	6,023,118
平成4年	6,514,942	192,367	6,322,575	500,996	2,201	498,795	6,013,946	190,166	5,823,780
平成5年	6,310,222	299,942	6,010,280	501,026	1,793	499,233	5,809,196	298,149	5,511,047
平成6年	6,846,671	337,542	6,509,129	475,053	1,328	473,725	6,371,618	336,214	6,035,404
平成7年	6,586,020	304,586	6,281,434	440,380	33,568	406,812	6,145,640	271,018	5,874,622
平成8年	6,768,523	238,153	6,530,370	358,681	4,526	354,155	6,409,842	233,627	6,176,215
平成9年	6,358,026	236,915	6,121,111	461,501	4,262	457,239	5,896,525	232,653	5,663,872
平成10年	5,951,562	234,744	5,716,818	552,020	2,210	549,810	5,399,542	232,534	5,167,008
平成11年	5,579,024	277,925	5,301,099	706,279	8,646	697,633	4,872,745	269,279	4,603,466
平成12年	5,017,148	270,287	4,746,861	636,241	9,096	627,145	4,380,907	261,191	4,119,716
平成13年	4,433,522	222,169	4,211,353	730,414	16,929	713,485	3,703,108	205,240	3,497,868
平成14年	3,919,138	206,662	3,712,476	552,404	26,812	525,592	3,366,734	179,850	3,186,884
平成15年	3,748,557	238,567	3,509,990	585,312	58,188	527,124	3,163,245	180,379	2,982,866
平成16年	3,307,931	175,887	3,132,044	460,838	68,369	392,469	2,847,093	107,518	2,739,575
平成17年	2,836,206	171,495	2,664,711	199,555	101,435	98,120	2,636,651	70,060	2,566,591
平成18年	2,731,972	211,485	2,520,487	179,676	117,419	62,257	2,552,296	94,066	2,458,230
平成19年	2,493,830	202,867	2,290,963	193,233	123,950	69,283	2,300,597	78,917	2,221,680
平成20年	2,337,010	189,647	2,147,363	203,398	123,679	79,719	2,133,612	65,968	2,067,644
平成21年	2,106,516	157,533	1,948,983	180,541	124,613	55,928	1,925,975	32,920	1,893,055
平成22年	2,092,888	156,999	1,935,889	191,984	95,168	96,816	1,900,904	61,831	1,839,073
平成23年	3,095,339	131,412	2,963,927	78,336	48,946	29,390	3,017,003	82,466	2,934,537
平成24年	2,971,163	259,650	2,711,513	265,444	159,024	106,420	2,705,719	100,626	2,605,093
平成25年	2,470,894	291,381	2,179,513	281,749	180,684	101,065	2,189,145	110,697	2,078,448

仙台塩釜港（塩釜港区）

(2) 海上出入貨物の品種別公共・専用別表

(単位：フレート・トン)

総括表	区分	合計	外 貿					内 貿		
			計	輸出	輸入	計	移出	移入		
			フェリー貨物を除く	2,470,894	281,749	180,684	101,065	2,189,145	110,697	2,078,448
〃 含む	2,470,894	281,749	180,684	101,065	2,189,145	110,697	2,078,448			
公共	フェリー貨物を除く	1,184,631	281,749	180,684	101,065	902,882	110,570	792,312		
〃 含む	1,184,631	281,749	180,684	101,065	902,882	110,570	792,312			
専用	フェリー貨物を除く	1,286,263	0	0	0	1,286,263	127	1,286,136		
〃 含む	1,286,263	0	0	0	1,286,263	127	1,286,136			

(単位：フレート・トン)

品 類 ・ 品 種 別	合 計	公 共					専 用				
		計	輸出	輸入	移出	移入	計	輸出	輸入	移出	移入
合 計	2,470,894	1,184,631	180,684	101,065	110,570	792,312	1,286,263	0	0	127	1,286,136
011 麦	0	0	0	0	0	0	0	0	0	0	0
021 米	0	0	0	0	0	0	0	0	0	0	0
022 とうもろこし	0	0	0	0	0	0	0	0	0	0	0
023 豆	0	0	0	0	0	0	0	0	0	0	0
024 その他雑穀	0	0	0	0	0	0	0	0	0	0	0
031 野菜・果物	0	0	0	0	0	0	0	0	0	0	0
041 綿	0	0	0	0	0	0	0	0	0	0	0
051 その他農産品	0	0	0	0	0	0	0	0	0	0	0
061 羊	0	0	0	0	0	0	0	0	0	0	0
071 その他畜産品	0	0	0	0	0	0	0	0	0	0	0
081 水産	22,250	22,250	0	21,750	0	500	0	0	0	0	0
091 原木	0	0	0	0	0	0	0	0	0	0	0
092 製材	0	0	0	0	0	0	0	0	0	0	0
101 樹脂類	0	0	0	0	0	0	0	0	0	0	0
111 木材チップ	0	0	0	0	0	0	0	0	0	0	0
112 その他林産品	0	0	0	0	0	0	0	0	0	0	0
121 薪炭	0	0	0	0	0	0	0	0	0	0	0
131 石炭	3,919	3,919	0	2,304	0	1,615	0	0	0	0	0
141 鉄鉱石	0	0	0	0	0	0	0	0	0	0	0
151 金属鉱砂	0	0	0	0	0	0	0	0	0	0	0
161 砂利・砕石	179,472	179,472	0	0	45,874	133,598	0	0	0	0	0
162 石材	0	0	0	0	0	0	0	0	0	0	0
171 原油	0	0	0	0	0	0	0	0	0	0	0
181 軽油	0	0	0	0	0	0	0	0	0	0	0
191 石灰	8,200	8,200	0	0	0	8,200	0	0	0	0	0
201 原塩	0	0	0	0	0	0	0	0	0	0	0
211 非金属鉱物	0	0	0	0	0	0	0	0	0	0	0
221 鉄鋼	0	0	0	0	0	0	0	0	0	0	0
222 鋼材	0	0	0	0	0	0	0	0	0	0	0
231 非鉄金属	0	0	0	0	0	0	0	0	0	0	0
241 金属製品	0	0	0	0	0	0	0	0	0	0	0
251 鉄道車両	0	0	0	0	0	0	0	0	0	0	0
252 完成自動車	0	0	0	0	0	0	0	0	0	0	0
253 その他輸送車両	0	0	0	0	0	0	0	0	0	0	0
254 二輪自動車	0	0	0	0	0	0	0	0	0	0	0
255 自動車部品	0	0	0	0	0	0	0	0	0	0	0
256 その他輸送用機械	0	0	0	0	0	0	0	0	0	0	0
261 産業機械	0	0	0	0	0	0	0	0	0	0	0
262 電気機械	0	0	0	0	0	0	0	0	0	0	0
263 測量・光学・医療用器械	0	0	0	0	0	0	0	0	0	0	0
264 事務用機器	0	0	0	0	0	0	0	0	0	0	0
265 その他機械	0	0	0	0	0	0	0	0	0	0	0
271 陶磁器	0	0	0	0	0	0	0	0	0	0	0
281 セメント	574,280	574,280	0	0	0	574,280	0	0	0	0	0
291 ガラス類	3,059	3,059	0	0	3,059	0	0	0	0	0	0
301 窯業	2,050	0	0	0	0	2,050	0	0	0	2,050	
311 重油	275,794	0	0	0	0	275,794	0	0	127	275,667	
321 石油製品	964,555	0	0	0	0	964,555	0	0	0	964,555	
322 LNG(液化天然ガス)	0	0	0	0	0	0	0	0	0	0	
323 LPG(液化石油ガス)	0	0	0	0	0	0	0	0	0	0	
324 その他石油製品	41,249	0	0	0	0	41,249	0	0	0	41,249	
331 コークス	44,010	44,010	0	5,747	0	38,263	0	0	0	0	
341 石炭製品	0	0	0	0	0	0	0	0	0	0	
351 化学薬品	34,214	31,599	0	0	0	31,599	2,615	0	0	2,615	
361 化学肥料	8,133	8,133	0	7,279	0	854	0	0	0	0	
371 染料・塗料・合成樹脂等	0	0	0	0	0	0	0	0	0	0	
381 紙・パルプ	0	0	0	0	0	0	0	0	0	0	
391 糸及び紡績半製品	0	0	0	0	0	0	0	0	0	0	
401 その他繊維工業品	0	0	0	0	0	0	0	0	0	0	
411 砂糖	0	0	0	0	0	0	0	0	0	0	
421 製造食品	0	0	0	0	0	0	0	0	0	0	
422 飲料	0	0	0	0	0	0	0	0	0	0	
423 水	0	0	0	0	0	0	0	0	0	0	
424 たばこ	0	0	0	0	0	0	0	0	0	0	
425 その他食料工業品	3,403	3,403	0	0	0	3,403	0	0	0	0	
431 がん具	0	0	0	0	0	0	0	0	0	0	
441 衣服・身用品・はきもの	0	0	0	0	0	0	0	0	0	0	
442 文房具・運動娯楽用品・楽器	0	0	0	0	0	0	0	0	0	0	
443 家具・装飾品	0	0	0	0	0	0	0	0	0	0	
444 その他日用品	0	0	0	0	0	0	0	0	0	0	
451 ゴム製品	857	857	0	0	857	0	0	0	0	0	
461 木製	63,333	63,333	0	63,333	0	0	0	0	0	0	
471 その他製造工業品	9,745	9,745	0	0	9,745	0	0	0	0	0	
481 金属くず	231,719	231,719	180,684	0	51,035	0	0	0	0	0	
491 再利用資材	0	0	0	0	0	0	0	0	0	0	
501 動植物性製造飼肥料	652	652	0	652	0	0	0	0	0	0	
511 廃棄物	0	0	0	0	0	0	0	0	0	0	
512 廃土	0	0	0	0	0	0	0	0	0	0	
521 輸送用容器	0	0	0	0	0	0	0	0	0	0	
531 取合せ品	0	0	0	0	0	0	0	0	0	0	
541 分類不能のもの	0	0	0	0	0	0	0	0	0	0	
999 フェリー	0	0	0	0	0	0	0	0	0	0	

(3) 海上出入貨物の品種別外貿・内貿別表

(単位：フレート・トン)

品 類 ・ 品 種 別	合 計			外 国 貿 易			内 国 貿 易		
	計	輸移出	輸移入	計	輸 出	輸 入	計	移 出	移 入
合 計	2,470,894	291,381	2,179,513	281,749	180,684	101,065	2,189,145	110,697	2,078,448
(1) 農水産品	22,250	0	22,250	21,750	0	21,750	500	0	500
011 麦	0	0	0	0	0	0	0	0	0
021 米	0	0	0	0	0	0	0	0	0
022 とうもろこし	0	0	0	0	0	0	0	0	0
023 豆	0	0	0	0	0	0	0	0	0
024 その他雑穀	0	0	0	0	0	0	0	0	0
031 野菜・果物	0	0	0	0	0	0	0	0	0
041 綿	0	0	0	0	0	0	0	0	0
051 その他農産品	0	0	0	0	0	0	0	0	0
061 羊	0	0	0	0	0	0	0	0	0
071 その他畜産品	0	0	0	0	0	0	0	0	0
081 水産	22,250	0	22,250	21,750	0	21,750	500	0	500
(2) 林産品	0	0	0	0	0	0	0	0	0
091 原木	0	0	0	0	0	0	0	0	0
092 製材	0	0	0	0	0	0	0	0	0
101 樹脂	0	0	0	0	0	0	0	0	0
111 木材チップ	0	0	0	0	0	0	0	0	0
112 その他林産品	0	0	0	0	0	0	0	0	0
121 薪	0	0	0	0	0	0	0	0	0
(3) 鉱産品	191,591	45,874	145,717	2,304	0	2,304	189,287	45,874	143,413
131 石炭	3,919	0	3,919	2,304	0	2,304	1,615	0	1,615
141 鉄鉱石	0	0	0	0	0	0	0	0	0
151 金属鉱	0	0	0	0	0	0	0	0	0
161 砂利・砂	179,472	45,874	133,598	0	0	0	179,472	45,874	133,598
162 石材	0	0	0	0	0	0	0	0	0
171 原油	0	0	0	0	0	0	0	0	0
181 りん鉱石	0	0	0	0	0	0	0	0	0
191 石灰	8,200	0	8,200	0	0	0	8,200	0	8,200
201 原塩	0	0	0	0	0	0	0	0	0
211 非金属鉱物	0	0	0	0	0	0	0	0	0
(4) 金属機械工業品	0	0	0	0	0	0	0	0	0
221 鉄	0	0	0	0	0	0	0	0	0
222 鋼材	0	0	0	0	0	0	0	0	0
231 非鉄金属	0	0	0	0	0	0	0	0	0
241 金属製品	0	0	0	0	0	0	0	0	0
251 鉄道車両	0	0	0	0	0	0	0	0	0
252 完成自動車	0	0	0	0	0	0	0	0	0
253 その他輸送用車両	0	0	0	0	0	0	0	0	0
254 二輪自動車	0	0	0	0	0	0	0	0	0
255 自動車部品	0	0	0	0	0	0	0	0	0
256 その他輸送用機械	0	0	0	0	0	0	0	0	0
261 産業機械	0	0	0	0	0	0	0	0	0
262 電気機械	0	0	0	0	0	0	0	0	0
263 測量・光学・医療用器械	0	0	0	0	0	0	0	0	0
264 事務用機器	0	0	0	0	0	0	0	0	0
265 その他機械	0	0	0	0	0	0	0	0	0
(5) 化学工業品	1,947,344	3,186	1,944,158	13,026	0	13,026	1,934,318	3,186	1,931,132
271 陶磁器	0	0	0	0	0	0	0	0	0
281 セメント	574,280	0	574,280	0	0	0	574,280	0	574,280
291 ガラス類	3,059	3,059	0	0	0	0	3,059	3,059	0
301 窯業	2,050	0	2,050	0	0	0	2,050	0	2,050
311 重油	275,794	127	275,667	0	0	0	275,794	127	275,667
321 石油製品	964,555	0	964,555	0	0	0	964,555	0	964,555
322 LNG(液化天然ガス)	0	0	0	0	0	0	0	0	0
323 LPG(液化石油ガス)	0	0	0	0	0	0	0	0	0
324 その他石油製品	41,249	0	41,249	0	0	0	41,249	0	41,249
331 コークス	44,010	0	44,010	5,747	0	5,747	38,263	0	38,263
341 石炭製品	0	0	0	0	0	0	0	0	0
351 化学薬品	34,214	0	34,214	0	0	0	34,214	0	34,214
361 化学肥料	8,133	0	8,133	7,279	0	7,279	854	0	854
371 染料・塗料・合成樹脂等	0	0	0	0	0	0	0	0	0
(6) 軽工業品	3,403	0	3,403	0	0	0	3,403	0	3,403
381 紙・パルプ	0	0	0	0	0	0	0	0	0
391 糸及び紡績半製品	0	0	0	0	0	0	0	0	0
401 その他繊維工業品	0	0	0	0	0	0	0	0	0
411 砂糖	0	0	0	0	0	0	0	0	0
421 製造食品	0	0	0	0	0	0	0	0	0
422 飲料	0	0	0	0	0	0	0	0	0
423 水	0	0	0	0	0	0	0	0	0
424 たばこ	0	0	0	0	0	0	0	0	0
425 その他食料工業品	3,403	0	3,403	0	0	0	3,403	0	3,403
(7) 雑工業品	73,935	10,602	63,333	63,333	0	63,333	10,602	10,602	0
431 がん具	0	0	0	0	0	0	0	0	0
441 衣服・身廻り・はきもの	0	0	0	0	0	0	0	0	0
442 文房具・運動娯楽用品・楽器	0	0	0	0	0	0	0	0	0
443 家具・装備品	0	0	0	0	0	0	0	0	0
444 その他日用品	0	0	0	0	0	0	0	0	0
451 ゴム製品	857	857	0	0	0	0	857	857	0
461 木製	63,333	0	63,333	63,333	0	63,333	0	0	0
471 その他製造工業品	9,745	9,745	0	0	0	0	9,745	9,745	0
(8) 特殊品	232,371	231,719	652	181,336	180,684	652	51,035	51,035	0
481 金属くず	231,719	231,719	0	180,684	180,684	0	51,035	51,035	0
491 再利用資材	0	0	0	0	0	0	0	0	0
501 動植物性製造飼肥料	652	0	652	652	0	652	0	0	0
511 廃棄物	0	0	0	0	0	0	0	0	0
512 廃土・砂	0	0	0	0	0	0	0	0	0
521 輸送用容器	0	0	0	0	0	0	0	0	0
531 取合せ品	0	0	0	0	0	0	0	0	0
541 分類不能のもの	0	0	0	0	0	0	0	0	0
999 フェリ	0	0	0	0	0	0	0	0	0

仙台塩釜港（塩釜港区）

(4) 海上出入貨物品種別月別表（輸出）

(単位：フレート・トン)

品 類 ・ 品 種 別	合 計	1月	2月	3月	4月	5月	6月	7月	8月	9月	10月	11月	12月
合 計	180,684	12,510	17,763	23,112	29,674	15,563	10,917	20,941	10,079	8,157	6,795	9,467	15,706
(1) 農水産品	0	0	0	0	0	0	0	0	0	0	0	0	0
011 麦	0	0	0	0	0	0	0	0	0	0	0	0	0
021 米	0	0	0	0	0	0	0	0	0	0	0	0	0
022 とうもろこし	0	0	0	0	0	0	0	0	0	0	0	0	0
023 豆	0	0	0	0	0	0	0	0	0	0	0	0	0
024 その他雑穀	0	0	0	0	0	0	0	0	0	0	0	0	0
031 野菜・果物	0	0	0	0	0	0	0	0	0	0	0	0	0
041 綿	0	0	0	0	0	0	0	0	0	0	0	0	0
051 その他農産品	0	0	0	0	0	0	0	0	0	0	0	0	0
061 羊	0	0	0	0	0	0	0	0	0	0	0	0	0
071 その他畜産品	0	0	0	0	0	0	0	0	0	0	0	0	0
081 水産品	0	0	0	0	0	0	0	0	0	0	0	0	0
(2) 林産品	0	0	0	0	0	0	0	0	0	0	0	0	0
091 原木	0	0	0	0	0	0	0	0	0	0	0	0	0
092 製材	0	0	0	0	0	0	0	0	0	0	0	0	0
101 樹脂類	0	0	0	0	0	0	0	0	0	0	0	0	0
111 木材チップ	0	0	0	0	0	0	0	0	0	0	0	0	0
112 その他林産品	0	0	0	0	0	0	0	0	0	0	0	0	0
121 薪炭	0	0	0	0	0	0	0	0	0	0	0	0	0
(3) 鉱産品	0	0	0	0	0	0	0	0	0	0	0	0	0
131 石炭	0	0	0	0	0	0	0	0	0	0	0	0	0
141 鉄鉱石	0	0	0	0	0	0	0	0	0	0	0	0	0
151 金属鉱	0	0	0	0	0	0	0	0	0	0	0	0	0
161 砂利・砂	0	0	0	0	0	0	0	0	0	0	0	0	0
162 石材	0	0	0	0	0	0	0	0	0	0	0	0	0
171 原油	0	0	0	0	0	0	0	0	0	0	0	0	0
181 りん鉱石	0	0	0	0	0	0	0	0	0	0	0	0	0
191 石灰	0	0	0	0	0	0	0	0	0	0	0	0	0
201 原塩	0	0	0	0	0	0	0	0	0	0	0	0	0
211 非金属鉱物	0	0	0	0	0	0	0	0	0	0	0	0	0
(4) 金属機械工業品	0	0	0	0	0	0	0	0	0	0	0	0	0
221 鉄鋼	0	0	0	0	0	0	0	0	0	0	0	0	0
222 鋼材	0	0	0	0	0	0	0	0	0	0	0	0	0
231 非鉄金属	0	0	0	0	0	0	0	0	0	0	0	0	0
241 金属製品	0	0	0	0	0	0	0	0	0	0	0	0	0
251 鉄道車両	0	0	0	0	0	0	0	0	0	0	0	0	0
252 完成自動車	0	0	0	0	0	0	0	0	0	0	0	0	0
253 その他輸送車両	0	0	0	0	0	0	0	0	0	0	0	0	0
254 二輪自動車	0	0	0	0	0	0	0	0	0	0	0	0	0
255 自動車部品	0	0	0	0	0	0	0	0	0	0	0	0	0
256 その他輸送用機械	0	0	0	0	0	0	0	0	0	0	0	0	0
261 産業機械	0	0	0	0	0	0	0	0	0	0	0	0	0
262 電気機械	0	0	0	0	0	0	0	0	0	0	0	0	0
263 測量・光学・医療用器械	0	0	0	0	0	0	0	0	0	0	0	0	0
264 事務用機器	0	0	0	0	0	0	0	0	0	0	0	0	0
265 その他機械	0	0	0	0	0	0	0	0	0	0	0	0	0
(5) 化学工業品	0	0	0	0	0	0	0	0	0	0	0	0	0
271 陶磁器	0	0	0	0	0	0	0	0	0	0	0	0	0
281 セメント	0	0	0	0	0	0	0	0	0	0	0	0	0
291 ガラス類	0	0	0	0	0	0	0	0	0	0	0	0	0
301 薬品	0	0	0	0	0	0	0	0	0	0	0	0	0
311 重油	0	0	0	0	0	0	0	0	0	0	0	0	0
321 石油製品	0	0	0	0	0	0	0	0	0	0	0	0	0
322 LNG(液化天然ガス)	0	0	0	0	0	0	0	0	0	0	0	0	0
323 LPG(液化石油ガス)	0	0	0	0	0	0	0	0	0	0	0	0	0
324 その他石油製品	0	0	0	0	0	0	0	0	0	0	0	0	0
331 コークス	0	0	0	0	0	0	0	0	0	0	0	0	0
341 石炭製品	0	0	0	0	0	0	0	0	0	0	0	0	0
351 化学薬品	0	0	0	0	0	0	0	0	0	0	0	0	0
361 化学肥料	0	0	0	0	0	0	0	0	0	0	0	0	0
371 染料・塗料・合成樹脂等	0	0	0	0	0	0	0	0	0	0	0	0	0
(6) 軽工業品	0	0	0	0	0	0	0	0	0	0	0	0	0
381 紙・パルプ	0	0	0	0	0	0	0	0	0	0	0	0	0
391 糸及び紡績半製品	0	0	0	0	0	0	0	0	0	0	0	0	0
401 その他繊維工業品	0	0	0	0	0	0	0	0	0	0	0	0	0
411 砂糖	0	0	0	0	0	0	0	0	0	0	0	0	0
421 製造食品	0	0	0	0	0	0	0	0	0	0	0	0	0
422 飲料	0	0	0	0	0	0	0	0	0	0	0	0	0
423 水	0	0	0	0	0	0	0	0	0	0	0	0	0
424 たばこ	0	0	0	0	0	0	0	0	0	0	0	0	0
425 その他食料工業品	0	0	0	0	0	0	0	0	0	0	0	0	0
(7) 雑工業品	0	0	0	0	0	0	0	0	0	0	0	0	0
431 工具	0	0	0	0	0	0	0	0	0	0	0	0	0
441 衣服・身用品・はきもの	0	0	0	0	0	0	0	0	0	0	0	0	0
442 文房具・運動機業用品・楽器	0	0	0	0	0	0	0	0	0	0	0	0	0
443 家具・装備品	0	0	0	0	0	0	0	0	0	0	0	0	0
444 その他日用品	0	0	0	0	0	0	0	0	0	0	0	0	0
451 ゴム製品	0	0	0	0	0	0	0	0	0	0	0	0	0
461 木製品	0	0	0	0	0	0	0	0	0	0	0	0	0
471 その他製造工業品	0	0	0	0	0	0	0	0	0	0	0	0	0
(8) 特殊品	180,684	12,510	17,763	23,112	29,674	15,563	10,917	20,941	10,079	8,157	6,795	9,467	15,706
481 金属くず	180,684	12,510	17,763	23,112	29,674	15,563	10,917	20,941	10,079	8,157	6,795	9,467	15,706
491 再利用資材	0	0	0	0	0	0	0	0	0	0	0	0	0
501 動植物性製造飼料	0	0	0	0	0	0	0	0	0	0	0	0	0
511 廃棄物	0	0	0	0	0	0	0	0	0	0	0	0	0
512 廃土	0	0	0	0	0	0	0	0	0	0	0	0	0
521 輸送用容器	0	0	0	0	0	0	0	0	0	0	0	0	0
531 取合せ品	0	0	0	0	0	0	0	0	0	0	0	0	0
541 分類不能のもの	0	0	0	0	0	0	0	0	0	0	0	0	0
999 フェリー	0	0	0	0	0	0	0	0	0	0	0	0	0

(5) 海上出入貨物品種別月別表（輸入）

(単位：フレート・トン)

品 類 ・ 品 種 別	合 計	1月	2月	3月	4月	5月	6月	7月	8月	9月	10月	11月	12月
合 計	101,065	6,030	9,126	7,674	10,074	10,649	8,053	10,803	9,365	7,938	8,106	9,265	3,982
(1) 農水産品	21,750	0	0	1,048	1,025	2,861	1,565	3,828	5,460	1,041	4,422	500	0
011 麦	0	0	0	0	0	0	0	0	0	0	0	0	0
021 米	0	0	0	0	0	0	0	0	0	0	0	0	0
022 とうもろこし	0	0	0	0	0	0	0	0	0	0	0	0	0
023 豆	0	0	0	0	0	0	0	0	0	0	0	0	0
024 その他雑穀	0	0	0	0	0	0	0	0	0	0	0	0	0
031 野菜・果物	0	0	0	0	0	0	0	0	0	0	0	0	0
041 綿	0	0	0	0	0	0	0	0	0	0	0	0	0
051 その他農産品	0	0	0	0	0	0	0	0	0	0	0	0	0
061 羊毛	0	0	0	0	0	0	0	0	0	0	0	0	0
071 その他畜産品	0	0	0	0	0	0	0	0	0	0	0	0	0
081 水産品	21,750	0	0	1,048	1,025	2,861	1,565	3,828	5,460	1,041	4,422	500	0
(2) 林産品	0	0	0	0	0	0	0	0	0	0	0	0	0
091 原木	0	0	0	0	0	0	0	0	0	0	0	0	0
092 製材	0	0	0	0	0	0	0	0	0	0	0	0	0
101 樹脂類	0	0	0	0	0	0	0	0	0	0	0	0	0
111 木材チップ	0	0	0	0	0	0	0	0	0	0	0	0	0
112 その他林産品	0	0	0	0	0	0	0	0	0	0	0	0	0
121 薪炭	0	0	0	0	0	0	0	0	0	0	0	0	0
(3) 鉱産品	2,304	0	0	0	1,099	0	0	0	1,205	0	0	0	0
131 石炭	2,304	0	0	0	1,099	0	0	0	1,205	0	0	0	0
141 鉄鉱石	0	0	0	0	0	0	0	0	0	0	0	0	0
151 金 属 鉱 石	0	0	0	0	0	0	0	0	0	0	0	0	0
161 砂利・砂	0	0	0	0	0	0	0	0	0	0	0	0	0
162 石 材	0	0	0	0	0	0	0	0	0	0	0	0	0
171 原油	0	0	0	0	0	0	0	0	0	0	0	0	0
181 りん鉱石	0	0	0	0	0	0	0	0	0	0	0	0	0
191 石灰	0	0	0	0	0	0	0	0	0	0	0	0	0
201 原 塩	0	0	0	0	0	0	0	0	0	0	0	0	0
211 非金属鉱物	0	0	0	0	0	0	0	0	0	0	0	0	0
(4) 金属機械工業品	0	0	0	0	0	0	0	0	0	0	0	0	0
221 鉄 鋼	0	0	0	0	0	0	0	0	0	0	0	0	0
222 鋼 材	0	0	0	0	0	0	0	0	0	0	0	0	0
231 非鉄金属	0	0	0	0	0	0	0	0	0	0	0	0	0
241 金属製品	0	0	0	0	0	0	0	0	0	0	0	0	0
251 鉄道車両	0	0	0	0	0	0	0	0	0	0	0	0	0
252 完成自動車	0	0	0	0	0	0	0	0	0	0	0	0	0
253 その他輸送車両	0	0	0	0	0	0	0	0	0	0	0	0	0
254 二輪自動車	0	0	0	0	0	0	0	0	0	0	0	0	0
255 自動車部品	0	0	0	0	0	0	0	0	0	0	0	0	0
256 その他輸送用機械	0	0	0	0	0	0	0	0	0	0	0	0	0
261 産業機械	0	0	0	0	0	0	0	0	0	0	0	0	0
262 電気機械	0	0	0	0	0	0	0	0	0	0	0	0	0
263 測量・光学・医療用器械	0	0	0	0	0	0	0	0	0	0	0	0	0
264 事務用機器	0	0	0	0	0	0	0	0	0	0	0	0	0
265 その他機械	0	0	0	0	0	0	0	0	0	0	0	0	0
(5) 化学工業品	13,026	1,000	0	0	1,299	0	1,095	1,403	0	3,500	808	3,921	0
271 陶 器	0	0	0	0	0	0	0	0	0	0	0	0	0
281 セメント	0	0	0	0	0	0	0	0	0	0	0	0	0
291 ガラス類	0	0	0	0	0	0	0	0	0	0	0	0	0
301 薬 品	0	0	0	0	0	0	0	0	0	0	0	0	0
311 重 油	0	0	0	0	0	0	0	0	0	0	0	0	0
321 石油製品	0	0	0	0	0	0	0	0	0	0	0	0	0
322 LNG(液化天然ガス)	0	0	0	0	0	0	0	0	0	0	0	0	0
323 LPG(液化石油ガス)	0	0	0	0	0	0	0	0	0	0	0	0	0
324 その他石油製品	0	0	0	0	0	0	0	0	0	0	0	0	0
331 コークス	5,747	1,000	0	0	619	0	1,095	702	0	0	610	1,721	0
341 石炭製品	0	0	0	0	0	0	0	0	0	0	0	0	0
351 化学薬品	0	0	0	0	0	0	0	0	0	0	0	0	0
361 化学肥料	7,279	0	0	0	680	0	0	701	0	3,500	198	2,200	0
371 染料・塗料・合成樹脂等	0	0	0	0	0	0	0	0	0	0	0	0	0
(6) 軽工業品	0	0	0	0	0	0	0	0	0	0	0	0	0
381 紙・パルプ	0	0	0	0	0	0	0	0	0	0	0	0	0
391 糸及び紡績半製品	0	0	0	0	0	0	0	0	0	0	0	0	0
401 その他繊維工業品	0	0	0	0	0	0	0	0	0	0	0	0	0
411 砂 糖	0	0	0	0	0	0	0	0	0	0	0	0	0
421 製造食品	0	0	0	0	0	0	0	0	0	0	0	0	0
422 飲 料	0	0	0	0	0	0	0	0	0	0	0	0	0
423 水	0	0	0	0	0	0	0	0	0	0	0	0	0
424 たばこ	0	0	0	0	0	0	0	0	0	0	0	0	0
425 その他食料工業品	0	0	0	0	0	0	0	0	0	0	0	0	0
(7) 雑工業品	63,333	5,030	9,126	6,626	6,361	7,788	5,031	5,572	2,700	3,397	2,876	4,844	3,982
431 が 具	0	0	0	0	0	0	0	0	0	0	0	0	0
441 衣服・身用品・はきもの	0	0	0	0	0	0	0	0	0	0	0	0	0
442 文房具・運動機用品・楽器	0	0	0	0	0	0	0	0	0	0	0	0	0
443 家具装備品	0	0	0	0	0	0	0	0	0	0	0	0	0
444 その他日用品	0	0	0	0	0	0	0	0	0	0	0	0	0
451 ゴム製品	0	0	0	0	0	0	0	0	0	0	0	0	0
461 木 製 品	63,333	5,030	9,126	6,626	6,361	7,788	5,031	5,572	2,700	3,397	2,876	4,844	3,982
471 その他製造工業品	0	0	0	0	0	0	0	0	0	0	0	0	0
(8) 特殊品	652	0	0	0	290	0	362	0	0	0	0	0	0
481 金 属 く ザ	0	0	0	0	0	0	0	0	0	0	0	0	0
491 再利用資材	0	0	0	0	0	0	0	0	0	0	0	0	0
501 動植物性製造飼料	652	0	0	290	0	0	362	0	0	0	0	0	0
511 廃 棄 物	0	0	0	0	0	0	0	0	0	0	0	0	0
512 廃 土 砂	0	0	0	0	0	0	0	0	0	0	0	0	0
521 輸送用容器	0	0	0	0	0	0	0	0	0	0	0	0	0
531 取 合 せ 品	0	0	0	0	0	0	0	0	0	0	0	0	0
541 分類不能のもの	0	0	0	0	0	0	0	0	0	0	0	0	0
999 フ ェ リ ー	0	0	0	0	0	0	0	0	0	0	0	0	0

仙台塩釜港（塩釜港区）

(6) 海上出入貨物品種別月別表（移出）

(単位：フレート・トン)

品 類 ・ 品 種 別	合 計	1月	2月	3月	4月	5月	6月	7月	8月	9月	10月	11月	12月
合 計	110,697	13,543	2,901	3,093	8,760	5,930	2,504	8,038	13,945	16,654	10,724	14,778	9,827
(1) 農水産品	0	0	0	0	0	0	0	0	0	0	0	0	0
011 麦	0	0	0	0	0	0	0	0	0	0	0	0	0
021 米	0	0	0	0	0	0	0	0	0	0	0	0	0
022 とうもろこし	0	0	0	0	0	0	0	0	0	0	0	0	0
023 豆	0	0	0	0	0	0	0	0	0	0	0	0	0
024 その他雑穀	0	0	0	0	0	0	0	0	0	0	0	0	0
031 野菜・果物	0	0	0	0	0	0	0	0	0	0	0	0	0
041 綿	0	0	0	0	0	0	0	0	0	0	0	0	0
051 その他農産品	0	0	0	0	0	0	0	0	0	0	0	0	0
061 羊毛	0	0	0	0	0	0	0	0	0	0	0	0	0
071 その他畜産品	0	0	0	0	0	0	0	0	0	0	0	0	0
081 水産品	0	0	0	0	0	0	0	0	0	0	0	0	0
(2) 林産品	0	0	0	0	0	0	0	0	0	0	0	0	0
091 原木	0	0	0	0	0	0	0	0	0	0	0	0	0
092 製材	0	0	0	0	0	0	0	0	0	0	0	0	0
101 樹脂類	0	0	0	0	0	0	0	0	0	0	0	0	0
111 木材チップ	0	0	0	0	0	0	0	0	0	0	0	0	0
112 その他林産品	0	0	0	0	0	0	0	0	0	0	0	0	0
121 薪炭	0	0	0	0	0	0	0	0	0	0	0	0	0
(3) 鉱産品	45,874	1,618	1,441	393	0	1,867	0	5,289	7,763	9,838	6,264	7,903	3,498
131 石炭	0	0	0	0	0	0	0	0	0	0	0	0	0
141 鉄鉱石	0	0	0	0	0	0	0	0	0	0	0	0	0
151 金属鉱	0	0	0	0	0	0	0	0	0	0	0	0	0
161 砂利・砂	45,874	1,618	1,441	393	0	1,867	0	5,289	7,763	9,838	6,264	7,903	3,498
162 石材	0	0	0	0	0	0	0	0	0	0	0	0	0
171 原油	0	0	0	0	0	0	0	0	0	0	0	0	0
181 りん鉱石	0	0	0	0	0	0	0	0	0	0	0	0	0
191 石灰石	0	0	0	0	0	0	0	0	0	0	0	0	0
201 原塩	0	0	0	0	0	0	0	0	0	0	0	0	0
211 非金属鉱物	0	0	0	0	0	0	0	0	0	0	0	0	0
(4) 金属機械工業品	0	0	0	0	0	0	0	0	0	0	0	0	0
221 鉄鋼	0	0	0	0	0	0	0	0	0	0	0	0	0
222 鋼材	0	0	0	0	0	0	0	0	0	0	0	0	0
231 非鉄金属	0	0	0	0	0	0	0	0	0	0	0	0	0
241 金属製品	0	0	0	0	0	0	0	0	0	0	0	0	0
251 鉄道車両	0	0	0	0	0	0	0	0	0	0	0	0	0
252 完成自動車	0	0	0	0	0	0	0	0	0	0	0	0	0
253 その他輸送車両	0	0	0	0	0	0	0	0	0	0	0	0	0
254 二輪自動車	0	0	0	0	0	0	0	0	0	0	0	0	0
255 自動車部品	0	0	0	0	0	0	0	0	0	0	0	0	0
256 その他輸送用機械	0	0	0	0	0	0	0	0	0	0	0	0	0
261 産業機械	0	0	0	0	0	0	0	0	0	0	0	0	0
262 電気機械	0	0	0	0	0	0	0	0	0	0	0	0	0
263 測量・光学・医療用器械	0	0	0	0	0	0	0	0	0	0	0	0	0
264 事務用機器	0	0	0	0	0	0	0	0	0	0	0	0	0
265 その他機械	0	0	0	0	0	0	0	0	0	0	0	0	0
(5) 化学工業品	3,186	0	0	0	1,530	0	0	0	0	1,656	0	0	0
271 陶磁器	0	0	0	0	0	0	0	0	0	0	0	0	0
281 セメント	0	0	0	0	0	0	0	0	0	0	0	0	0
291 ガラス類	3,059	0	0	0	1,530	0	0	0	0	1,529	0	0	0
301 窯業	0	0	0	0	0	0	0	0	0	0	0	0	0
311 重油	127	0	0	0	0	0	0	0	0	127	0	0	0
321 石油製品	0	0	0	0	0	0	0	0	0	0	0	0	0
322 LNG(液化天然ガス)	0	0	0	0	0	0	0	0	0	0	0	0	0
323 LPG(液化石油ガス)	0	0	0	0	0	0	0	0	0	0	0	0	0
324 その他石油製品	0	0	0	0	0	0	0	0	0	0	0	0	0
331 コークス	0	0	0	0	0	0	0	0	0	0	0	0	0
341 石炭製品	0	0	0	0	0	0	0	0	0	0	0	0	0
351 化学薬品	0	0	0	0	0	0	0	0	0	0	0	0	0
361 化学肥料	0	0	0	0	0	0	0	0	0	0	0	0	0
371 染料・塗料・合成樹脂等	0	0	0	0	0	0	0	0	0	0	0	0	0
(6) 軽工業品	0	0	0	0	0	0	0	0	0	0	0	0	0
381 紙・パルプ	0	0	0	0	0	0	0	0	0	0	0	0	0
391 糸及び紡績半製品	0	0	0	0	0	0	0	0	0	0	0	0	0
401 その他繊維工業品	0	0	0	0	0	0	0	0	0	0	0	0	0
411 砂糖	0	0	0	0	0	0	0	0	0	0	0	0	0
421 製造食品	0	0	0	0	0	0	0	0	0	0	0	0	0
422 飲料	0	0	0	0	0	0	0	0	0	0	0	0	0
423 水	0	0	0	0	0	0	0	0	0	0	0	0	0
424 たばこ	0	0	0	0	0	0	0	0	0	0	0	0	0
425 その他食料工業品	0	0	0	0	0	0	0	0	0	0	0	0	0
(7) 雑工業品	10,602	9,745	0	0	0	0	0	332	0	0	0	525	0
431 がん具	0	0	0	0	0	0	0	0	0	0	0	0	0
441 衣服・身用品・はきもの	0	0	0	0	0	0	0	0	0	0	0	0	0
442 文房具・運動機業用品・楽器	0	0	0	0	0	0	0	0	0	0	0	0	0
443 家具装備品	0	0	0	0	0	0	0	0	0	0	0	0	0
444 その他日用品	0	0	0	0	0	0	0	0	0	0	0	0	0
451 ゴム製品	857	0	0	0	0	0	0	332	0	0	0	525	0
461 木製品	0	0	0	0	0	0	0	0	0	0	0	0	0
471 その他製造工業品	9,745	9,745	0	0	0	0	0	0	0	0	0	0	0
(8) 特殊品	51,035	2,180	1,460	2,700	7,230	4,063	2,504	2,417	6,182	5,160	4,460	6,350	6,329
481 金属くず	51,035	2,180	1,460	2,700	7,230	4,063	2,504	2,417	6,182	5,160	4,460	6,350	6,329
491 再利用資材	0	0	0	0	0	0	0	0	0	0	0	0	0
501 動植物性製造飼肥料	0	0	0	0	0	0	0	0	0	0	0	0	0
511 廃棄物	0	0	0	0	0	0	0	0	0	0	0	0	0
512 廃土	0	0	0	0	0	0	0	0	0	0	0	0	0
521 輸送用容器	0	0	0	0	0	0	0	0	0	0	0	0	0
531 取合せ品	0	0	0	0	0	0	0	0	0	0	0	0	0
541 分類不能のもの	0	0	0	0	0	0	0	0	0	0	0	0	0
999 フェリー	0	0	0	0	0	0	0	0	0	0	0	0	0

(7) 海上出入貨物品種別月別表 (移入)

(単位：フレート・トン)

品 類 ・ 品 種 別	合 計	1月	2月	3月	4月	5月	6月	7月	8月	9月	10月	11月	12月
合 計	2,078,448	193,514	205,739	189,246	163,344	155,159	155,390	158,276	149,941	174,749	145,481	197,565	190,044
(1) 農水産品	500	0	0	0	0	0	300	0	0	0	0	200	0
011 麦	0	0	0	0	0	0	0	0	0	0	0	0	0
021 米	0	0	0	0	0	0	0	0	0	0	0	0	0
022 とうもろこし	0	0	0	0	0	0	0	0	0	0	0	0	0
023 豆	0	0	0	0	0	0	0	0	0	0	0	0	0
024 その他雑穀	0	0	0	0	0	0	0	0	0	0	0	0	0
031 野菜・果物	0	0	0	0	0	0	0	0	0	0	0	0	0
041 綿	0	0	0	0	0	0	0	0	0	0	0	0	0
051 その他農産品	0	0	0	0	0	0	0	0	0	0	0	0	0
061 羊	0	0	0	0	0	0	0	0	0	0	0	0	0
071 その他畜産品	0	0	0	0	0	0	0	0	0	0	0	0	0
081 水産品	500	0	0	0	0	0	300	0	0	0	0	200	0
(2) 林産品	0	0	0	0	0	0	0	0	0	0	0	0	0
091 原木	0	0	0	0	0	0	0	0	0	0	0	0	0
092 製材	0	0	0	0	0	0	0	0	0	0	0	0	0
101 樹脂類	0	0	0	0	0	0	0	0	0	0	0	0	0
111 木材チップ	0	0	0	0	0	0	0	0	0	0	0	0	0
112 その他林産品	0	0	0	0	0	0	0	0	0	0	0	0	0
121 薪炭	0	0	0	0	0	0	0	0	0	0	0	0	0
(3) 鉱産品	143,413	9,251	10,944	10,960	14,517	13,465	19,075	12,595	9,195	16,586	10,006	4,794	12,025
131 石炭	1,615	0	0	0	0	865	0	0	0	0	750	0	0
141 鉄鉱石	0	0	0	0	0	0	0	0	0	0	0	0	0
151 金 属 鉱 産 品	0	0	0	0	0	0	0	0	0	0	0	0	0
161 砂利・砂	133,598	7,751	10,944	9,360	12,917	12,600	17,575	12,595	9,195	14,586	9,256	4,794	12,025
162 石 材	0	0	0	0	0	0	0	0	0	0	0	0	0
171 原油	0	0	0	0	0	0	0	0	0	0	0	0	0
181 りん 鉱 石	0	0	0	0	0	0	0	0	0	0	0	0	0
191 石 灰	8,200	1,500	0	1,600	1,600	0	1,500	0	0	2,000	0	0	0
201 原 塩	0	0	0	0	0	0	0	0	0	0	0	0	0
211 非 金 属 鉱 産 品	0	0	0	0	0	0	0	0	0	0	0	0	0
(4) 金属機械工業品	0	0	0	0	0	0	0	0	0	0	0	0	0
221 鉄 鋼	0	0	0	0	0	0	0	0	0	0	0	0	0
222 鋼 材	0	0	0	0	0	0	0	0	0	0	0	0	0
231 非 鉄 金 属	0	0	0	0	0	0	0	0	0	0	0	0	0
241 金 属 製 品	0	0	0	0	0	0	0	0	0	0	0	0	0
251 鉄 道 車 両	0	0	0	0	0	0	0	0	0	0	0	0	0
252 完 成 自 動 車	0	0	0	0	0	0	0	0	0	0	0	0	0
253 その他輸送用車両	0	0	0	0	0	0	0	0	0	0	0	0	0
254 二 輪 自 動 車	0	0	0	0	0	0	0	0	0	0	0	0	0
255 自 動 車 部 品	0	0	0	0	0	0	0	0	0	0	0	0	0
256 その他輸送用機械	0	0	0	0	0	0	0	0	0	0	0	0	0
261 産 業 機 械	0	0	0	0	0	0	0	0	0	0	0	0	0
262 電 気 機 械	0	0	0	0	0	0	0	0	0	0	0	0	0
263 測 量 ・ 光 学 ・ 医 療 用 器 械	0	0	0	0	0	0	0	0	0	0	0	0	0
264 事 務 用 機 器	0	0	0	0	0	0	0	0	0	0	0	0	0
265 その他機械	0	0	0	0	0	0	0	0	0	0	0	0	0
(5) 化学工業品	1,931,132	182,660	194,795	178,286	148,827	141,394	136,015	145,681	140,746	158,163	135,475	192,571	176,519
271 陶 磁 器	0	0	0	0	0	0	0	0	0	0	0	0	0
281 セ メ ン ト	574,280	41,563	52,527	58,585	39,546	45,525	45,210	43,667	47,468	50,853	40,469	62,275	46,592
291 ガ ラ ス 類	0	0	0	0	0	0	0	0	0	0	0	0	0
301 薬 品	2,050	0	350	0	250	0	300	250	0	300	300	0	300
311 重 油	275,667	21,533	31,584	29,407	18,669	19,199	19,602	28,019	19,456	16,893	19,326	25,578	26,401
321 石 油 製 品	964,555	104,675	101,625	76,059	80,512	69,400	63,783	67,675	65,589	78,602	69,530	93,512	93,593
322 LNG (液化天然ガス)	0	0	0	0	0	0	0	0	0	0	0	0	0
323 LPG (液化石油ガス)	0	0	0	0	0	0	0	0	0	0	0	0	0
324 その他石油製品	41,249	3,960	2,600	6,240	5,050	2,350	1,600	2,440	3,000	5,459	1,100	4,450	3,000
331 コ ー ク ス	38,263	4,861	2,856	3,223	3,600	3,068	2,826	2,400	3,203	3,248	2,985	3,593	2,400
341 石 炭 製 品	0	0	0	0	0	0	0	0	0	0	0	0	0
351 化 学 薬 品	34,214	6,068	3,253	4,772	1,200	1,852	2,192	1,230	2,030	2,808	1,765	2,811	4,233
361 化 学 肥 料	854	0	0	0	0	0	502	0	0	0	0	352	0
371 塗 料 ・ 塗 料 ・ 合 成 樹 脂 等	0	0	0	0	0	0	0	0	0	0	0	0	0
(6) 軽工業品	3,403	1,603	0	0	0	300	0	0	0	0	0	0	1,500
381 紙 ・ パ ル プ	0	0	0	0	0	0	0	0	0	0	0	0	0
391 糸及び紡績半製品	0	0	0	0	0	0	0	0	0	0	0	0	0
401 その他繊維工業品	0	0	0	0	0	0	0	0	0	0	0	0	0
411 砂	0	0	0	0	0	0	0	0	0	0	0	0	0
421 製 造 食 品	0	0	0	0	0	0	0	0	0	0	0	0	0
422 飲 料	0	0	0	0	0	0	0	0	0	0	0	0	0
423 水	0	0	0	0	0	0	0	0	0	0	0	0	0
424 た ば こ	0	0	0	0	0	0	0	0	0	0	0	0	0
425 その他食料工業品	3,403	1,603	0	0	0	300	0	0	0	0	0	0	1,500
(7) 雑工業品	0	0	0	0	0	0	0	0	0	0	0	0	0
431 が ん 具	0	0	0	0	0	0	0	0	0	0	0	0	0
441 衣服・身用品・はきもの	0	0	0	0	0	0	0	0	0	0	0	0	0
442 文房具・運動機用品・楽器	0	0	0	0	0	0	0	0	0	0	0	0	0
443 家 具 装 備 品	0	0	0	0	0	0	0	0	0	0	0	0	0
444 その他日用品	0	0	0	0	0	0	0	0	0	0	0	0	0
451 ゴ ム 製 品	0	0	0	0	0	0	0	0	0	0	0	0	0
461 木 製 品	0	0	0	0	0	0	0	0	0	0	0	0	0
471 その他製造工業品	0	0	0	0	0	0	0	0	0	0	0	0	0
(8) 特殊品	0	0	0	0	0	0	0	0	0	0	0	0	0
481 金 属 く ゼ	0	0	0	0	0	0	0	0	0	0	0	0	0
491 再 利 用 資 材	0	0	0	0	0	0	0	0	0	0	0	0	0
501 動植物性製造飼料	0	0	0	0	0	0	0	0	0	0	0	0	0
511 廃 棄 物	0	0	0	0	0	0	0	0	0	0	0	0	0
512 廃 土 砂	0	0	0	0	0	0	0	0	0	0	0	0	0
521 輸 送 用 容 器	0	0	0	0	0	0	0	0	0	0	0	0	0
531 取 合 せ 品	0	0	0	0	0	0	0	0	0	0	0	0	0
541 分 類 不 能 の も の	0	0	0	0	0	0	0	0	0	0	0	0	0
999 フ ェ リ ー	0	0	0	0	0	0	0	0	0	0	0	0	0

(8) 海上出入貨物の品種別国別表（外国貿易）

(単位:フレート・トン)

品 種 名	国 名	貨 物 数 量		
		計	輸 出	輸 入
合 計		281,749	180,684	101,065
081 水産品	計	21,750	0	21,750
	ア メ リ カ	10,367	0	10,367
	韓 国	10,012	0	10,012
	ロ シ ア	1,371	0	1,371
131 石炭	計	2,304	0	2,304
	中 国	1,205	0	1,205
	ベ ト ナ ム	1,099	0	1,099
331 コークス	計	5,747	0	5,747
	中 国	5,747	0	5,747
361 化学肥料	計	7,279	0	7,279
	中 国	7,081	0	7,081
	ロ シ ア	198	0	198
461 木製品	計	63,333	0	63,333
	マ レ シ ア	62,403	0	62,403
	イ ン ド ネ シ ア	930	0	930
481 金属くず	計	180,684	180,684	0
	韓 国	96,946	96,946	0
	中 国	83,738	83,738	0
501 動植物性製造飼肥料	計	652	0	652
	ロ シ ア	652	0	652

(9) 海上出入貨物の品種別港別表（内国貿易）

(単位:フレート・トン)

品 種 名	都道府県名	港 名	貨 物 数 量		
			計	移 出	移 入
合 計			2,189,145	110,697	2,078,448
081 水産品	計		500	0	500
	そ の 他	海 上	500	0	500
131 石炭	計		1,615	0	1,615
	福 岡	北 九 州	1,615	0	1,615
161 砂利・砂	計		179,472	45,874	133,598
	青 森	八 戸	47,485	0	47,485
	千 葉	木 更 津	42,014	0	42,014
	秋 田	船 川	20,432	20,432	0
	大 阪	大 阪	17,795	1,328	16,467
	愛 知	名 古 屋	14,735	13,139	1,596
	静 岡	田 子 の 浦	8,760	0	8,760
	青 森	青 森	6,490	0	6,490
	青 森	む つ 小 川 原	1,620	0	1,620
	青 森	尻 屋 岬	1,600	0	1,600
	宮 城	県 内 諸 港	3,692	3,692	0
	宮 城	城 川	3,200	0	3,200
	宮 城	城 巻	2,250	2,250	0
	山 形	酒 田	2,838	2,838	0
	兵 庫	尼 崎 西 宮 芦 屋	2,195	2,195	0
	三 重	四 日 市	1,600	0	1,600
	北 海	上 磯	1,530	0	1,530
	徳 島	徳 島 小 松 島	1,076	0	1,076
	茨 城	鹿 島	160	0	160
191 石灰石	計		8,200	0	8,200
	青 森	八 戸	8,200	0	8,200
281 セメント	計		574,280	0	574,280
	北 海	道 室 蘭	276,774	0	276,774
	北 海	道 上 磯	200,781	0	200,781
	福 島	小 名 浜	38,468	0	38,468
	岩 手	大 船 渡	11,539	0	11,539
	青 森	八 戸	10,041	0	10,041
	和 歌 山	和 歌 山 下 津	10,027	0	10,027
	神 奈 川	横 濱 浜	6,519	0	6,519
	神 奈 川	川 崎	4,326	0	4,326
	福 岡	苅 田	5,437	0	5,437
	東 京	東 京	5,220	0	5,220
	福 岡	北 九 州	3,644	0	3,644
	千 葉	千 葉	1,504	0	1,504
291 ガラス類	計		3,059	3,059	0
	三 重	四 日 市	3,059	3,059	0
301 窯業品	計		2,050	0	2,050
	青 森	八 戸	900	0	900
	和 歌 山	和 歌 山 下 津	900	0	900
	北 海	釧 路	250	0	250

(単位:フレート・トン)

品 種 名	都道府県名	港 名	貨 物 数 量		
			計	移 出	移 入
311 重油	計		275,794	127	275,667
	千 葉	千 葉	120,834	0	120,834
	神 奈 川	横 濱	52,384	0	52,384
	神 奈 川	横 濱	3,781	0	3,781
	愛 知	名古屋	47,630	0	47,630
	北 海 道	苫 小 牧	15,336	0	15,336
	北 海 道	室 蘭	1,500	0	1,500
	茨 城	鹿 島	12,000	0	12,000
	大 阪	堺	8,066	0	8,066
	三 重	四 日 市	7,386	0	7,386
	宮 城	石 巻	4,500	0	4,500
	宮 城	気 仙 沼	1,867	127	1,740
	青 森	八 戸	510	0	510
321 石油製品	計		964,555	0	964,555
	神 奈 川	川 崎	371,763	0	371,763
	千 葉	千 葉	272,026	0	272,026
	三 重	四 日 市	128,350	0	128,350
	茨 城	鹿 島	122,916	0	122,916
	北 海 道	苫 小 牧	35,176	0	35,176
	北 海 道	室 蘭	4,520	0	4,520
	北 海 道	函 館	2,480	0	2,480
	愛 知	名古屋	21,907	0	21,907
	大 阪	堺	4,192	0	4,192
	香 川	川 出	825	0	825
	愛 媛	松 山	400	0	400
324 その他石油製品	計		41,249	0	41,249
	千 葉	千 葉	18,974	0	18,974
	香 川	坂 出	10,460	0	10,460
	三 重	四 日 市	9,795	0	9,795
	茨 城	鹿 島	2,020	0	2,020
331 コークス	計		38,263	0	38,263
	福 岡	北 九 州	36,598	0	36,598
		庫 路	1,665	0	1,665
351 化学薬品	計		34,214	0	34,214
	茨 城	鹿 島	12,500	0	12,500
	山 口	徳 山	5,631	0	5,631
	山 口	宇 部	400	0	400
	山 口	山 口	365	0	365
	福 岡	小 浜	4,975	0	4,975
	千 葉	千 葉	3,530	0	3,530
	兵 庫	東 播 磨	1,800	0	1,800
	兵 庫	姫 路	660	0	660
	神 奈 川	川 崎	1,414	0	1,414
	神 奈 川	横 濱	450	0	450
	広 島	尾 道	810	0	810
	東 京	東 京	554	0	554
	大 阪	大 阪	473	0	473
	三 重	四 日 市	352	0	352
	北 海 道	上 磯	300	0	300

(単位:フレート・トン)

品 種 名	都道府県名	港 名	貨 物 数 量		
			計	移 出	移 入
361 化学肥料	計		854	0	854
	北海道	釧路	502	0	502
	鹿児島	米津	352	0	352
425 その他食料工業品	計		3,403	0	3,403
	長崎	崎戸	2,204	0	2,204
	徳島	撫養	899	0	899
	茨城	鹿島	300	0	300
451 ゴム製品	計		857	857	0
	広島	広島	857	857	0
471 その他製造工業品	計		9,745	9,745	0
	岩手	大船渡	9,745	9,745	0
481 金属くず	計		51,035	51,035	0
	兵庫	庫分	7,898	7,898	0
	大分	大分	7,835	7,835	0
	広島	福山	7,522	7,522	0
	山梨	山梨	1,739	1,739	0
	愛知	小田	7,060	7,060	0
	愛知	名古屋	4,205	4,205	0
	千代田	三河	1,200	1,200	0
	和歌山	木更津	3,750	3,750	0
	福岡	和歌山下	3,635	3,635	0
	岡山	博多	2,306	2,306	0
	大阪	水島	1,350	1,350	0
	北海道	大室	1,286	1,286	0
			1,249	1,249	0

(10) 外国貿易相手国別品種別表

(単位:フレート・トン)

国名	品 種 名	貨 物 数 量		
		計	輸 出	輸 入
合 計		281,749	180,684	101,065
韓国	計	106,958	96,946	10,012
	081 水産品	10,012	0	10,012
	481 金属くず	96,946	96,946	0
中国	計	97,771	83,738	14,033
	131 石炭	1,205	0	1,205
	331 コークス	5,747	0	5,747
	361 化学肥料	7,081	0	7,081
	481 金属くず	83,738	83,738	0
マレーシア	計	62,403	0	62,403
	461 木製品	62,403	0	62,403
アメリカ	計	10,367	0	10,367
	081 水産品	10,367	0	10,367
ロシア	計	2,221	0	2,221
	081 水産品	1,371	0	1,371
	361 化学肥料	198	0	198
	501 動植物性製造飼肥料	652	0	652
ベトナム	計	1,099	0	1,099
	131 石炭	1,099	0	1,099
インドネシア	計	930	0	930
	461 木製品	930	0	930

(11) 内国貿易相手都道府県別品種別表

(単位:フレート・トン)

都道府県名	品 種 名	貨 物 数 量		
		計	移 出	移 入
合 計		2,189,145	110,697	2,078,448
北 海 道	計	540,398	1,249	539,149
	161 砂利・砂	1,530	0	1,530
	281 セメント	477,555	0	477,555
	301 窯業品	250	0	250
	311 重油	16,836	0	16,836
	321 石油製品	42,176	0	42,176
	351 化学薬品	300	0	300
	361 化学肥料	502	0	502
	481 金属くず	1,249	1,249	0
千 葉	計	462,632	3,750	458,882
	161 砂利・砂	42,014	0	42,014
	281 セメント	1,504	0	1,504
	311 重油	120,834	0	120,834
	321 石油製品	272,026	0	272,026
	324 その他石油製品	18,974	0	18,974
	351 化学薬品	3,530	0	3,530
	481 金属くず	3,750	3,750	0
神 奈 川	計	440,637	0	440,637
	281 セメント	10,845	0	10,845
	311 重油	56,165	0	56,165
	321 石油製品	371,763	0	371,763
	351 化学薬品	1,864	0	1,864
三 重	計	150,542	3,059	147,483
	161 砂利・砂	1,600	0	1,600
	291 ガラス類	3,059	3,059	0
	311 重油	7,386	0	7,386
	321 石油製品	128,350	0	128,350
	324 その他石油製品	9,795	0	9,795
	351 化学薬品	352	0	352
茨 城	計	149,896	0	149,896
	161 砂利・砂	160	0	160
	311 重油	12,000	0	12,000
	321 石油製品	122,916	0	122,916
	324 その他石油製品	2,020	0	2,020
	351 化学薬品	12,500	0	12,500
	425 その他食料工業品	300	0	300
愛 知	計	89,677	18,544	71,133
	161 砂利・砂	14,735	13,139	1,596
	311 重油	47,630	0	47,630
	321 石油製品	21,907	0	21,907
	481 金属くず	5,405	5,405	0
青 森	計	76,846	0	76,846
	161 砂利・砂	57,195	0	57,195
	191 石灰石	8,200	0	8,200
	281 セメント	10,041	0	10,041
	301 窯業品	900	0	900
	311 重油	510	0	510

仙台塩釜港（塩釜港区）

(単位:フレート・トン)

都道府県名	品 種 名	貨 物 数 量		
		計	移 出	移 入
福 岡	計	49,600	2,306	47,294
	131 石炭	1,615	0	1,615
	281 セメント	9,081	0	9,081
	331 コークス	36,598	0	36,598
	481 金属くず	2,306	2,306	0
福 島	計	43,443	0	43,443
	281 セメント	38,468	0	38,468
	351 化学薬品	4,975	0	4,975
大 阪	計	31,812	2,614	29,198
	161 砂利・砂	17,795	1,328	16,467
	311 重油	8,066	0	8,066
	321 石油製品	4,192	0	4,192
	351 化学薬品	473	0	473
481 金属くず	1,286	1,286	0	
岩 手	計	21,284	9,745	11,539
	281 セメント	11,539	0	11,539
	471 その他製造工業品	9,745	9,745	0
秋 田	計	20,432	20,432	0
	161 砂利・砂	20,432	20,432	0
宮 城	計	15,509	6,069	9,440
	161 砂利・砂	9,142	5,942	3,200
	311 重油	6,367	127	6,240
和 歌 山	計	14,562	3,635	10,927
	281 セメント	10,027	0	10,027
	301 窯業品	900	0	900
	481 金属くず	3,635	3,635	0
兵 庫	計	14,218	10,093	4,125
	161 砂利・砂	2,195	2,195	0
	331 コークス	1,665	0	1,665
	351 化学薬品	2,460	0	2,460
	481 金属くず	7,898	7,898	0
山 口	計	13,456	7,060	6,396
	351 化学薬品	6,396	0	6,396
	481 金属くず	7,060	7,060	0
香 川	計	11,285	0	11,285
	321 石油製品	825	0	825
	324 その他石油製品	10,460	0	10,460
広 島	計	10,928	10,118	810
	351 化学薬品	810	0	810
	451 ゴム製品	857	857	0
	481 金属くず	9,261	9,261	0
静 岡	計	8,760	0	8,760
	161 砂利・砂	8,760	0	8,760

（単位：フレート・トン）

都道府県名	品 種 名	貨 物 数 量		
		計	移 出	移 入
大 分	計	7,835	7,835	0
	481 金属くず	7,835	7,835	0
東 京	計	5,774	0	5,774
	281 セメント	5,220	0	5,220
	351 化学薬品	554	0	554
山 形	計	2,838	2,838	0
	161 砂利・砂	2,838	2,838	0
長 崎	計	2,204	0	2,204
	425 その他食料工業品	2,204	0	2,204
徳 島	計	1,975	0	1,975
	161 砂利・砂	1,076	0	1,076
	425 その他食料工業品	899	0	899
岡 山	計	1,350	1,350	0
	481 金属くず	1,350	1,350	0
そ の 他	計	500	0	500
	081 水産品	500	0	500
愛 媛	計	400	0	400
	321 石油製品	400	0	400
鹿 児 島	計	352	0	352
	361 化学肥料	352	0	352

（8）上屋利用状況表

（単位：フレート・トン）

所在区域	上屋名称	床面積(m ²)	主な取扱品種	前年残高	当年取扱貨物量		当年残高
					出	入	
貞山埠頭	貞山1号上屋	2,700	肥料、飼料	—	—	—	—
	貞山2号上屋	2,025	肥料、コークス	—	12,766	14,702	1,936
中埠頭	中埠頭1号上屋	974	巻取紙	—	—	—	—
	中埠頭2号上屋	1,020	—	—	—	—	—
西埠頭	西埠頭上屋	875	肥料	—	213	1,191	978
合計		7,594		—	—	—	—

※ 平成23年3月11日に発生した東北地方太平洋沖地震に伴う津波により被災し、復旧していない上屋について、前年残高及び当年取扱貨物量は計上されていない。

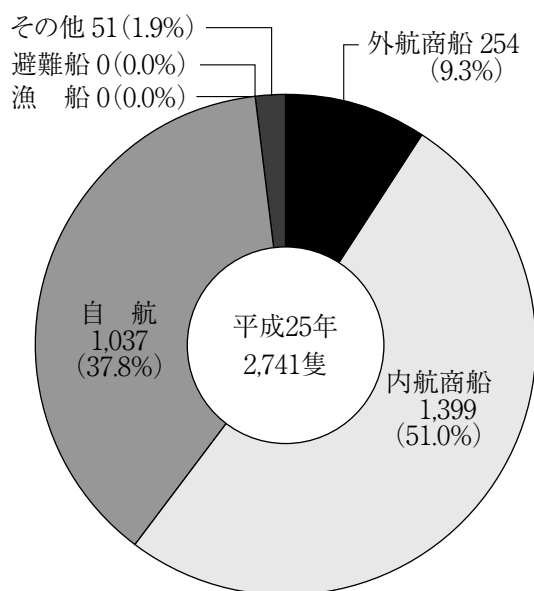
石 卷 港

石巻港

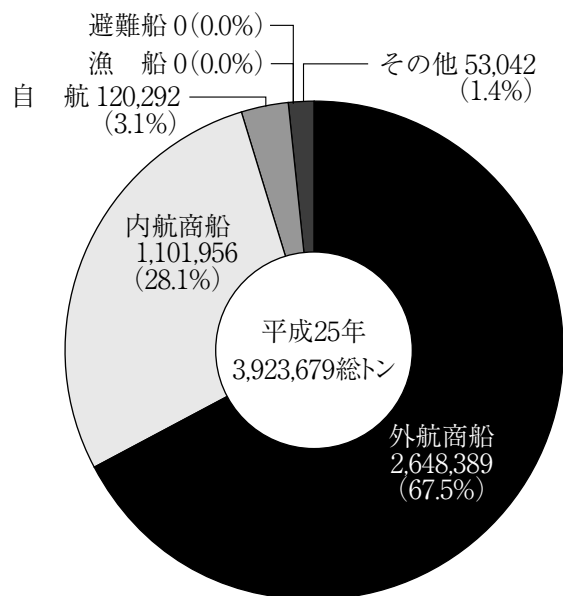
1. グラフで見る石巻港

入港船舶の部

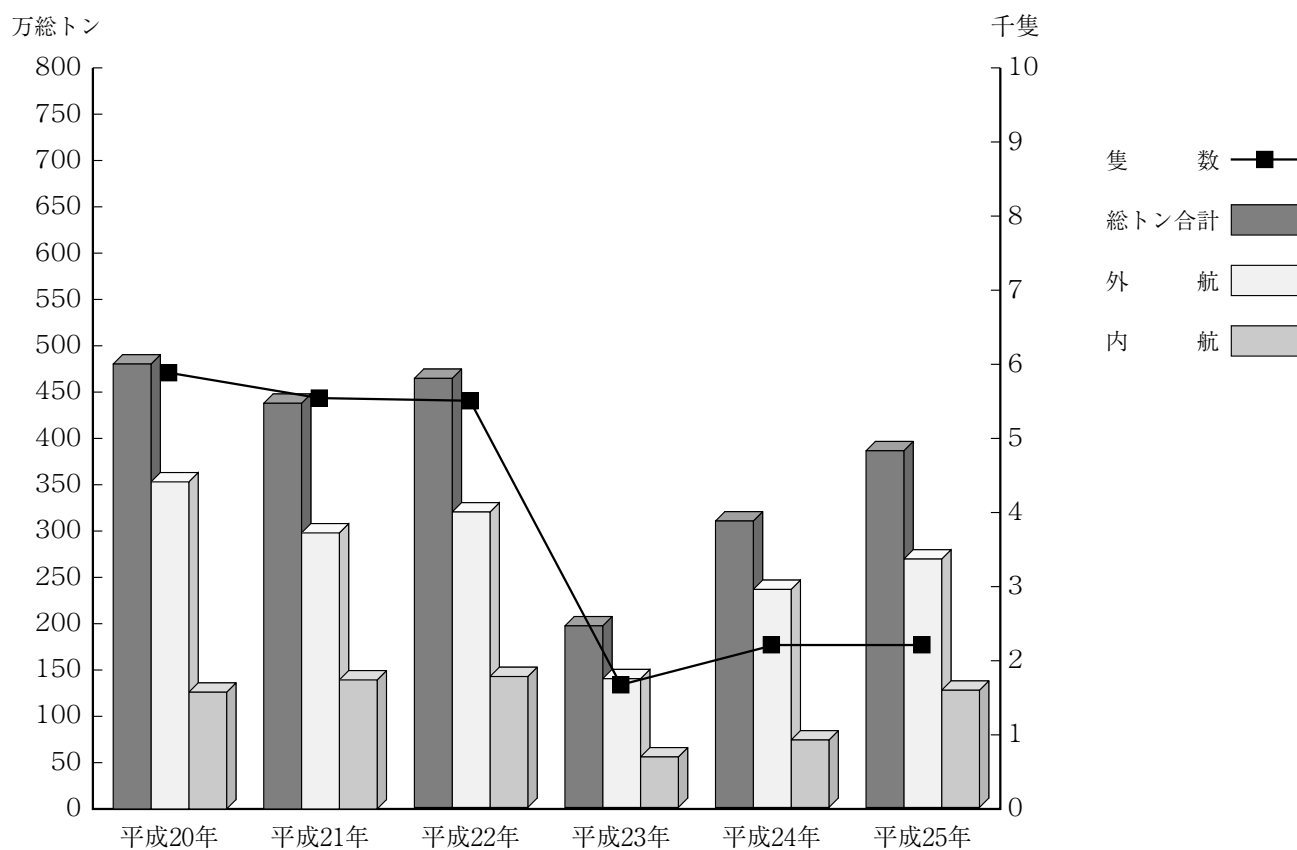
(1) 船種別隻数比較



(2) 船種別総トン数比較

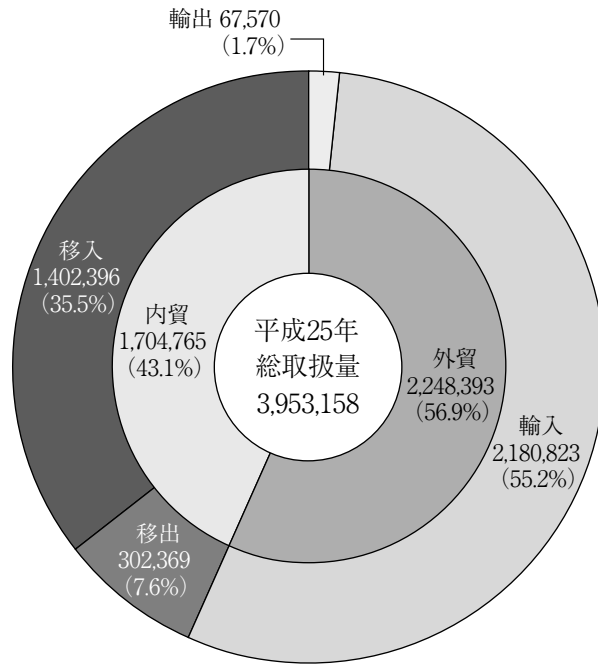


(3) 入港船舶年次比較

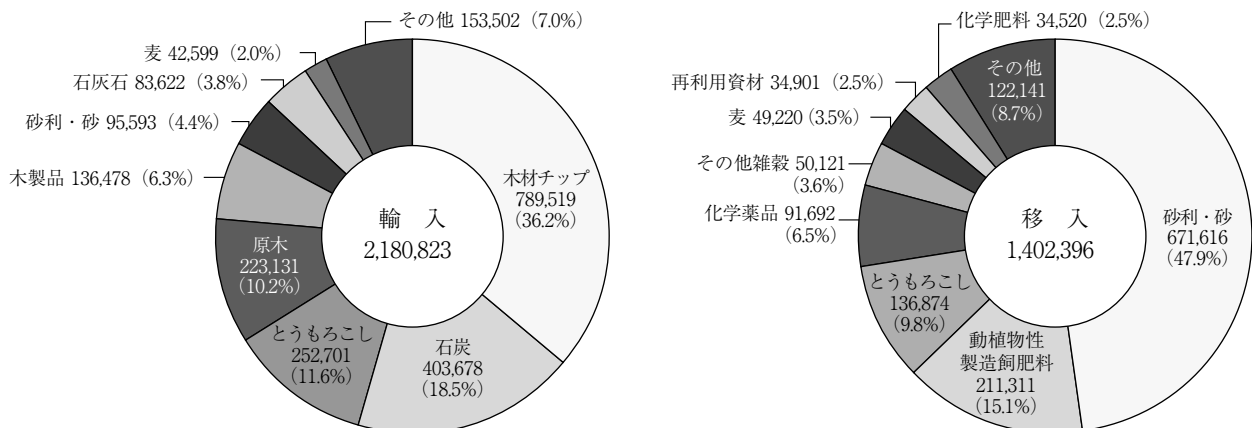
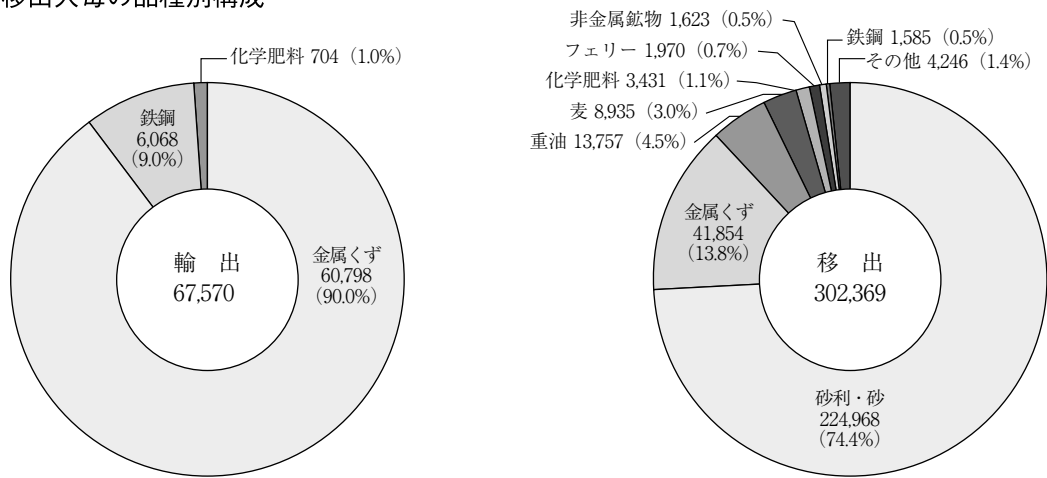


海上出入貨物の部

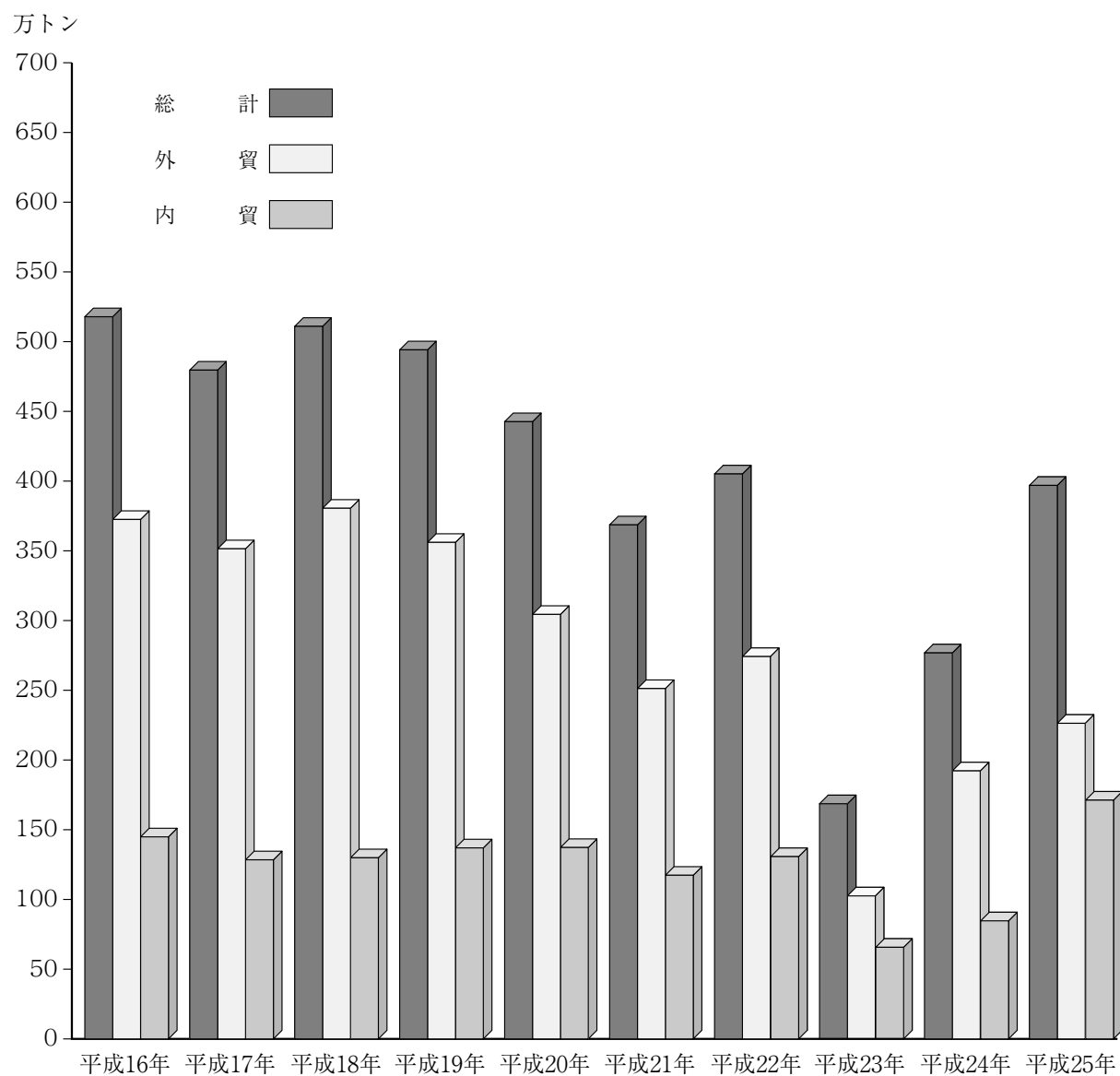
(1) 輸移出入別構成 (単位：フレート・トン)



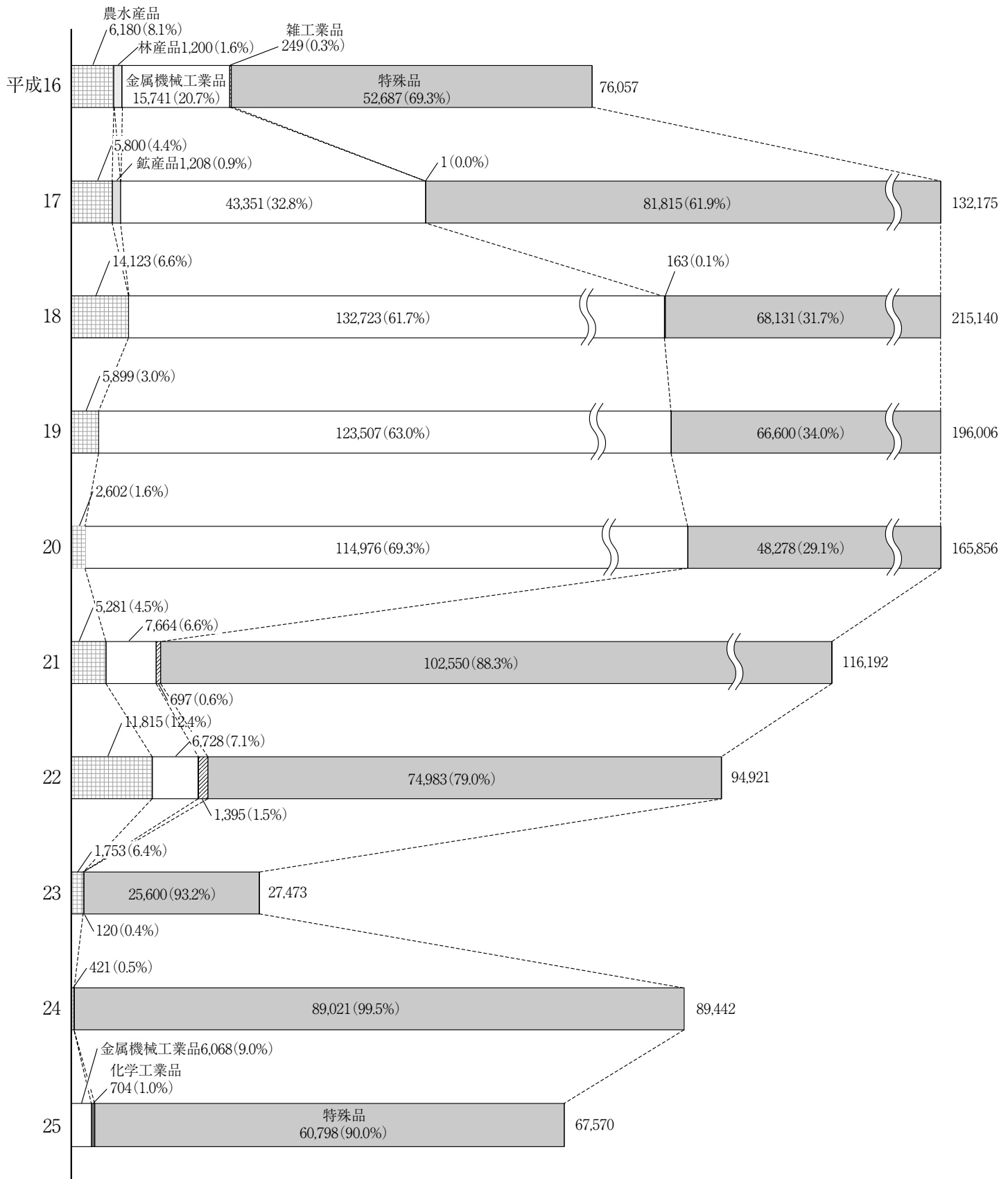
(2) 輸移出入毎の品種別構成



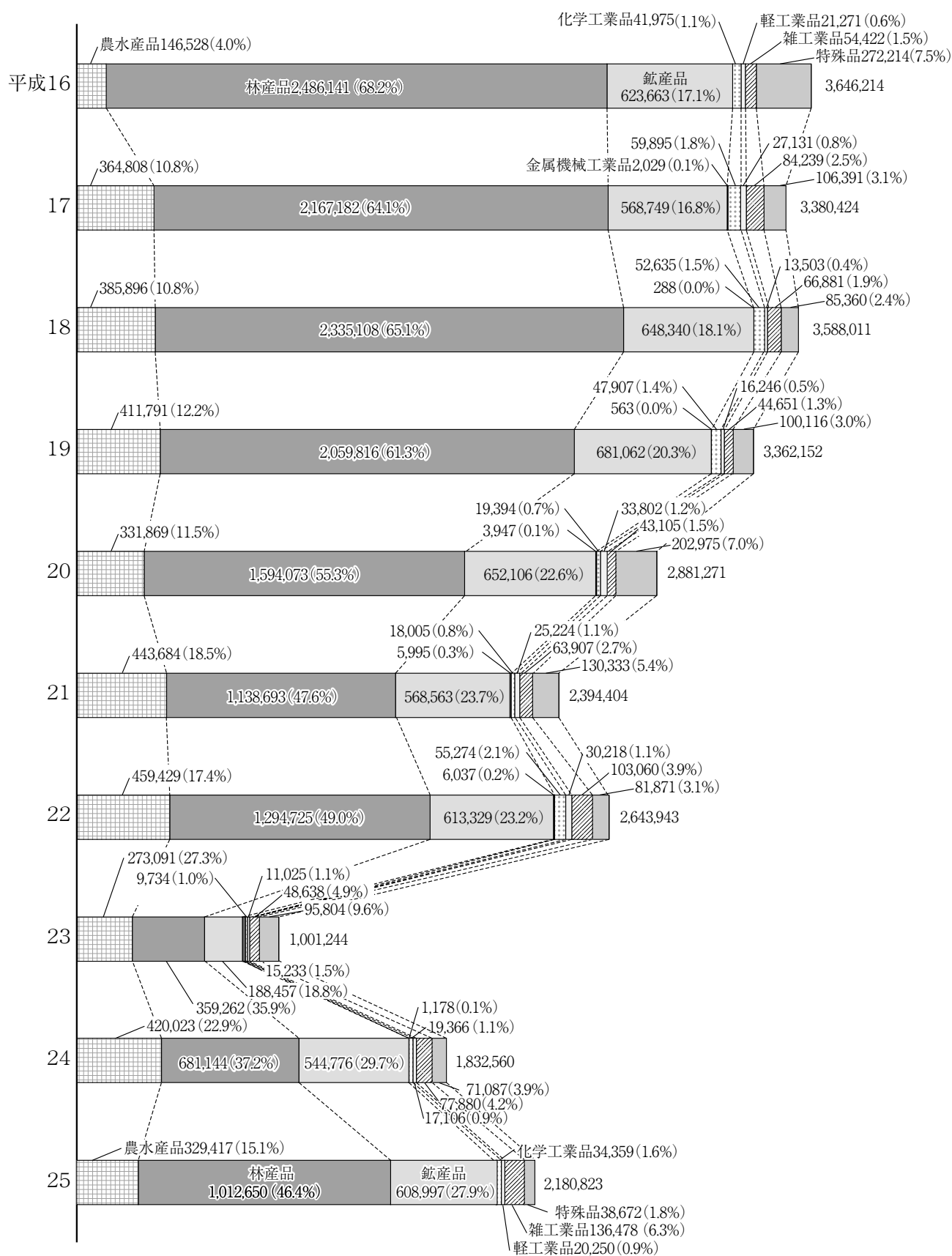
(3) 取扱貨物量年次別比較



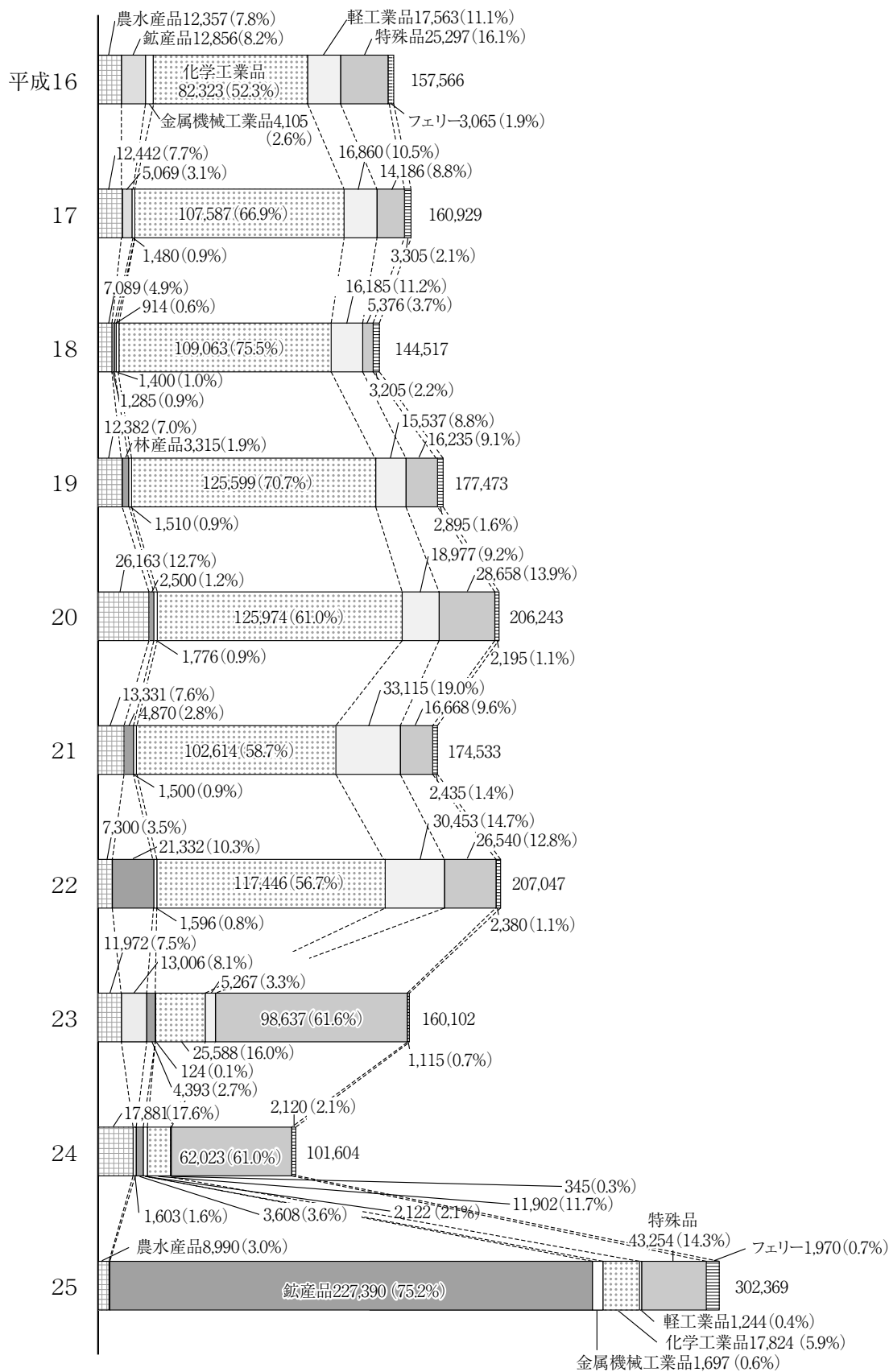
(4) 輸出貨物品種別構成年次比較 (単位：フレート・トン)



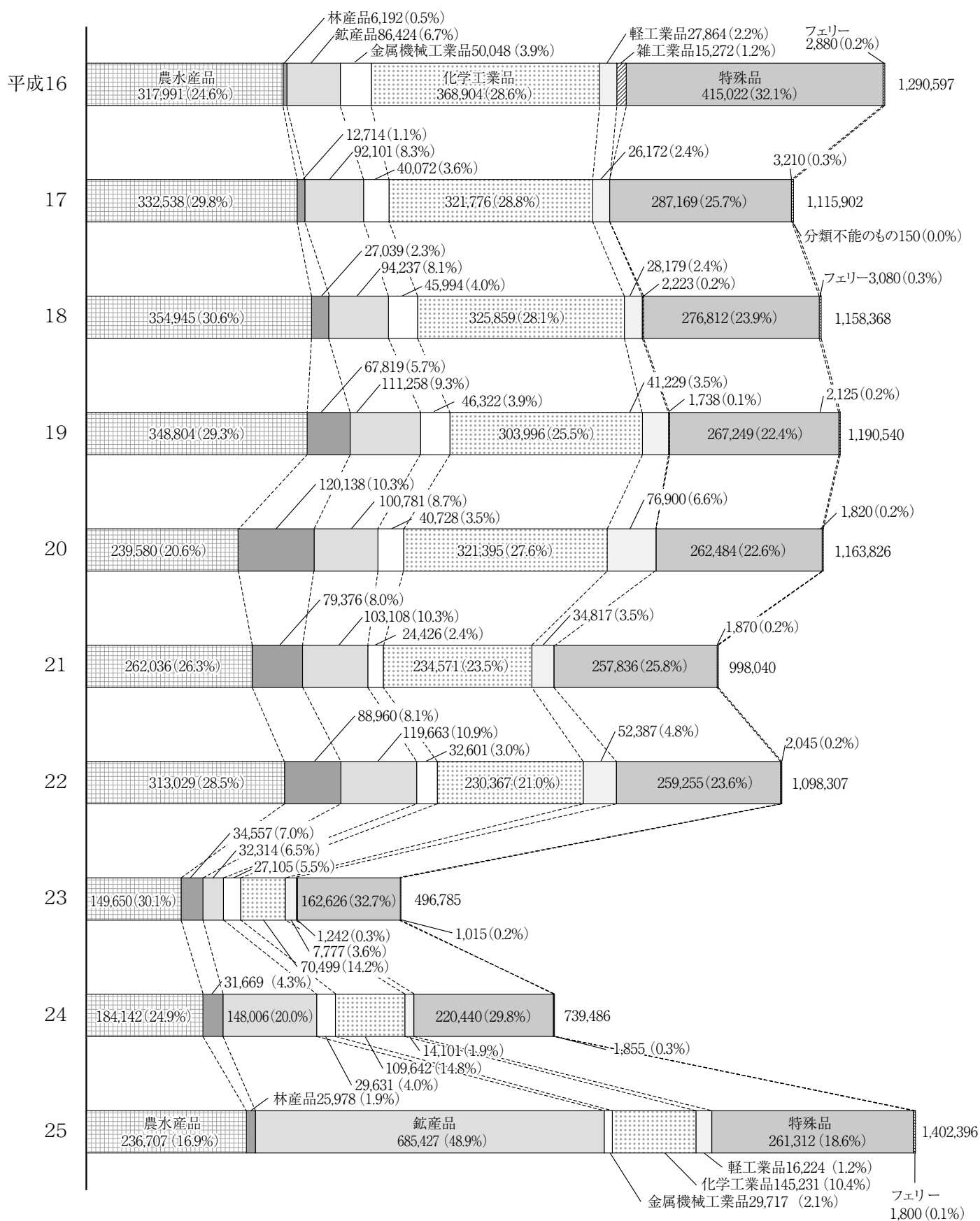
(5) 輸入貨物品種別構成年次比較 (単位：フレート・トン)



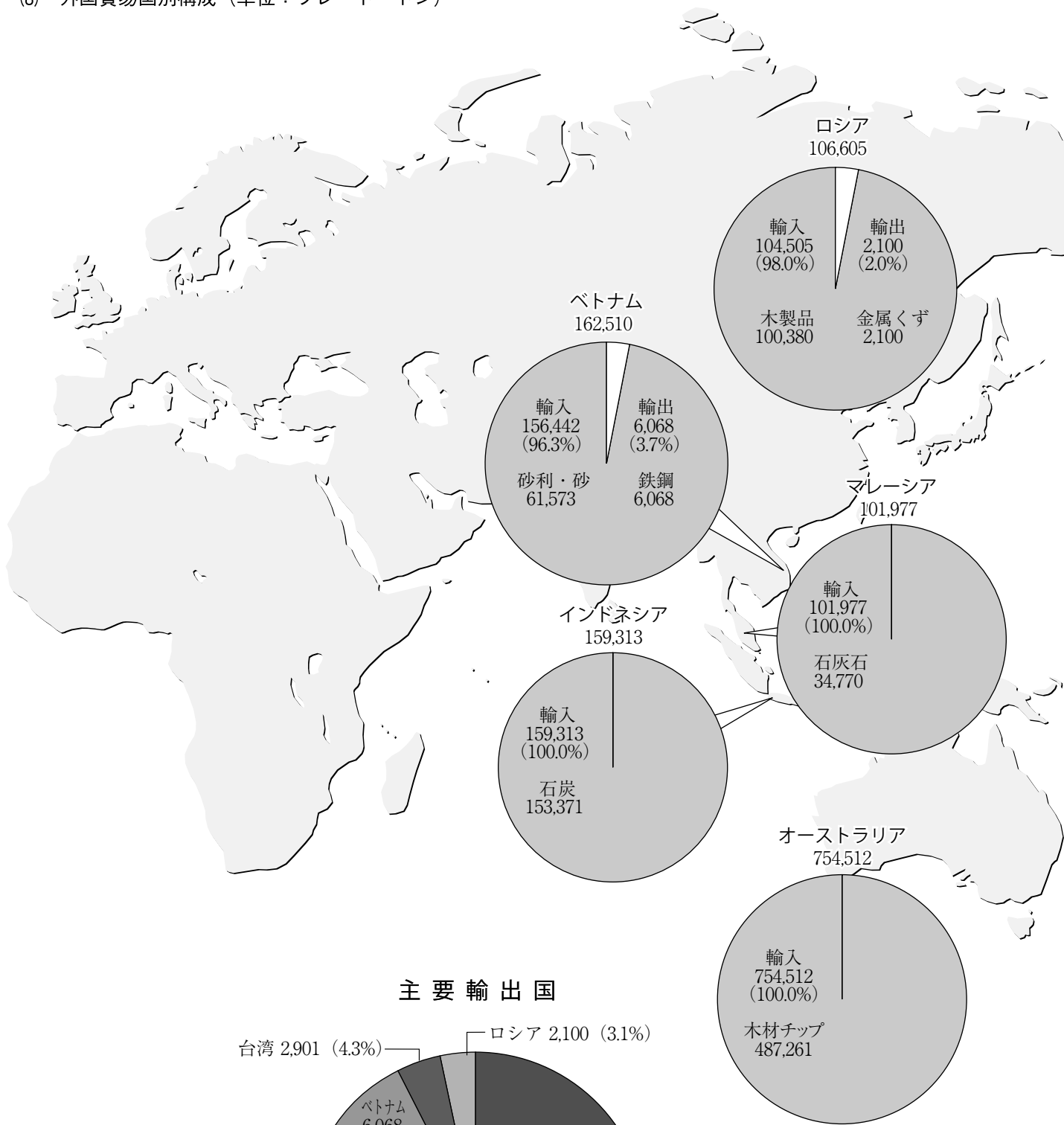
(6) 移出貨物品種別構成年次比較 (単位：フレート・トン)



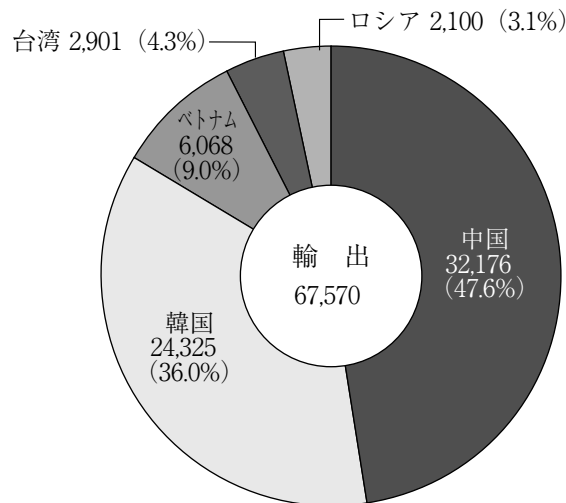
(7) 移入貨物品種別構成年次比較 (単位：フレート・トン)

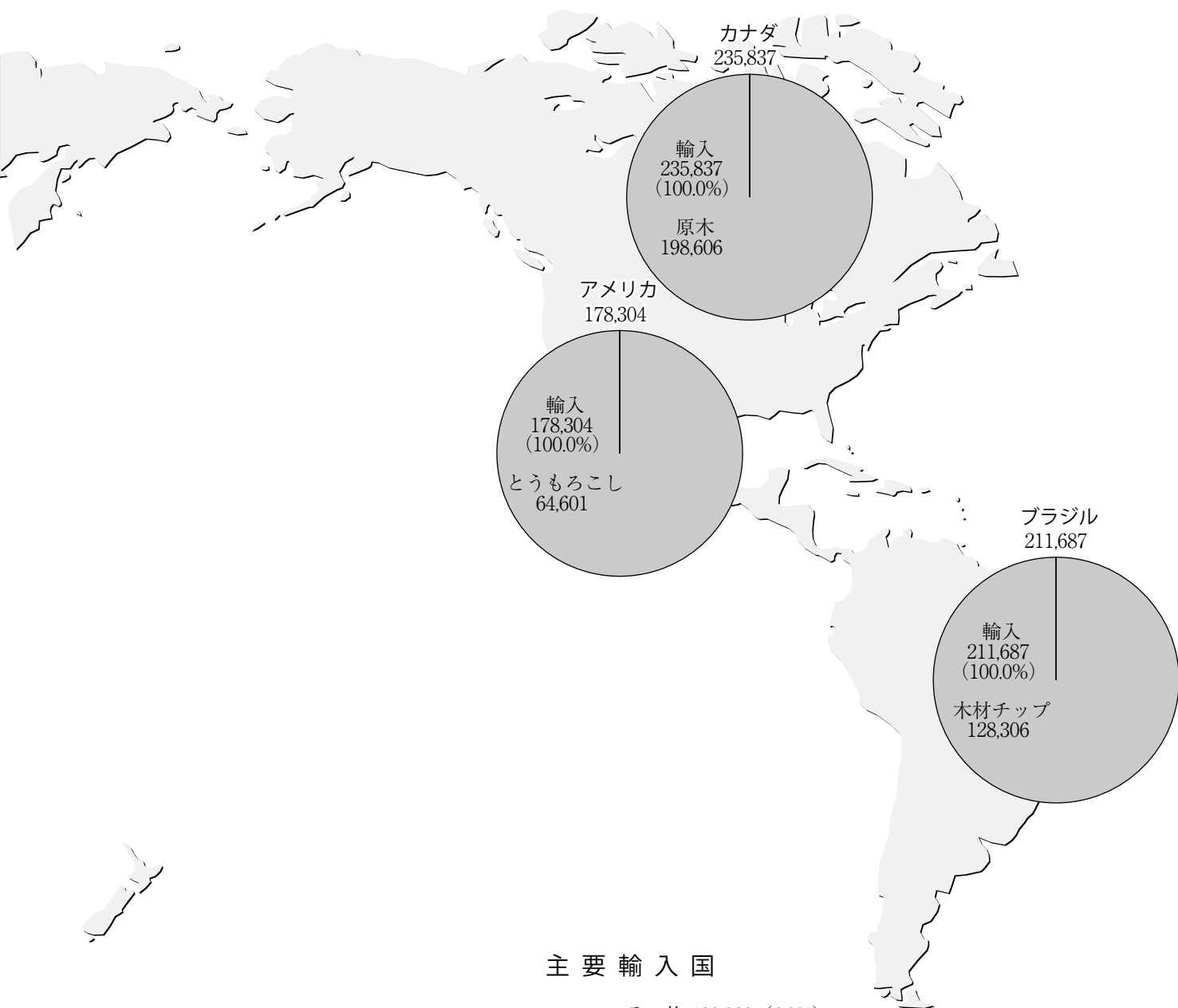


(8) 外国貿易国別構成 (単位：フレート・トン)

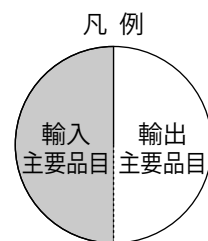
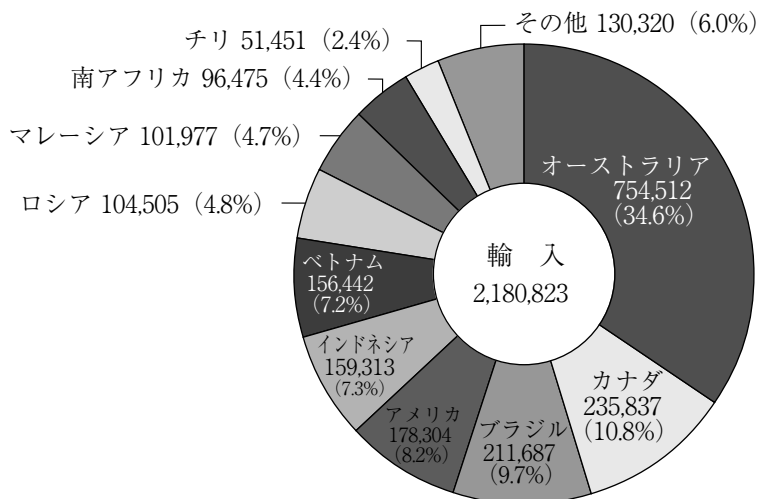


主要輸出国



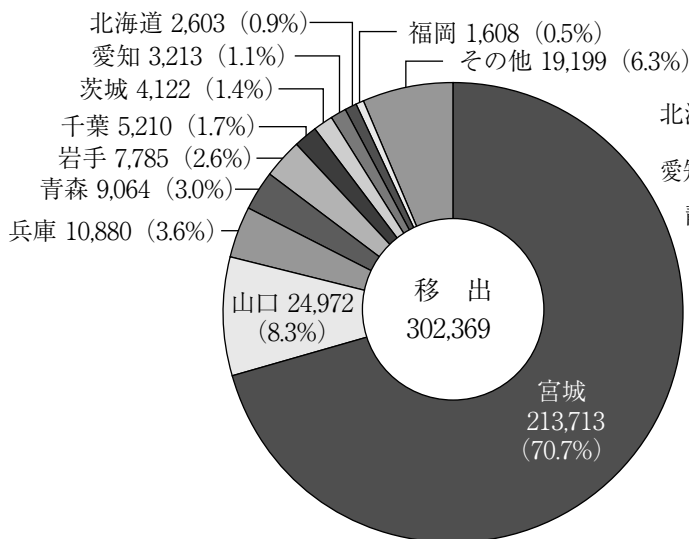


主要輸入国

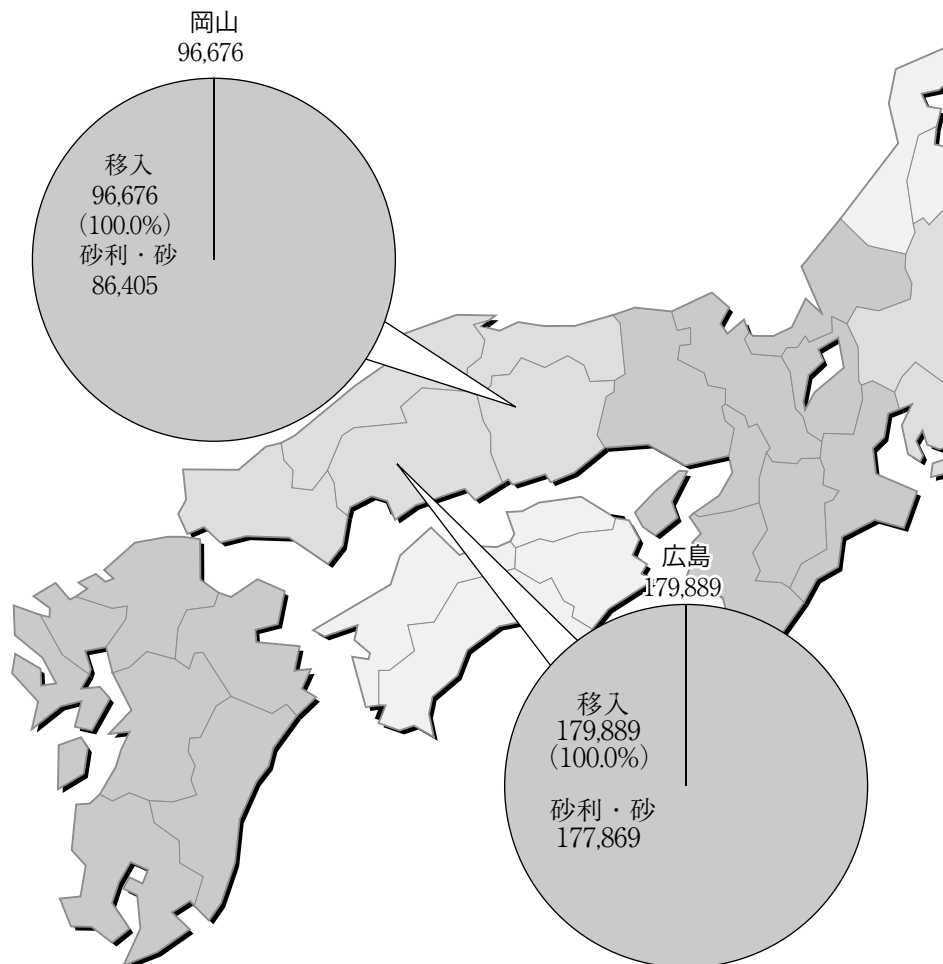
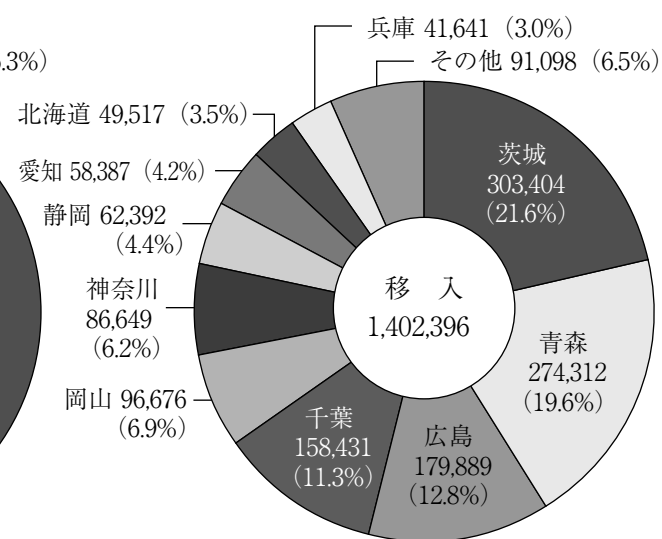


(9) 内国貿易都道府県別構成 (単位：フレート・トン)

主要移出都道府県



主要移入都道府県





2. 概要

2-1 入港船舶の概要

石巻港入港船舶前年比較表

内・外航船別		平成25年 (A)	構成比 (%)	平成24年 (B)	増減 (A)-(B)	前年比 (%)
合 計	隻 数	2,741	100.0	2,214	527	123.8
	総トン数	3,923,679	100.0	3,135,918	787,761	125.1
外 航 船	隻 数	254	9.3	248	6	102.4
	総トン数	2,648,389	67.5	2,394,598	253,791	110.6
内 航 船	隻 数	2,487	90.7	1,966	521	126.5
	総トン数	1,275,290	32.5	741,320	533,970	172.0

平成25年における石巻港の入港船舶は、隻数が2,741隻、総トン数が3,923,679総トンであり、前年と比較して、隻数が527隻（23.8%）、総トン数は787,761総トン（25.1%）増加している。

トン数階級別では5総トン以上500総トン未満の船型が2,052隻で最も多く、全体の74.9%を占めている。

(1) 外航船

外航船は、隻数で254隻であり、前年より6隻（2.4%）、総トン数では2,648,389総トンと253,791総トン（10.6%）増加している。

トン数階級別では、1,000総トン以上3,000総トン未満の船型が114隻と最も多く、外航船の44.9%を占めている。

(2) 内航船

内航船は、隻数で2,487隻と前年より521隻（26.5%）、総トン数では1,275,290総トンと533,970総トン（72.0%）増加している。

トン数階級別では、5総トン以上500総トン未満の船型が2,052隻で最も多く、内航船の82.5%を占めている。

2-2 海上出入貨物の概要

石巻港海上出入貨物前年比較表

区 分		平成25年 (A)	構成比 (%)	平成24年 (B)	増減 (A)-(B)	前年比 (%)
合 計		3,953,158	100.0	2,763,092	1,190,066	143.1
外貿貨物	輸 出	67,570	1.7	89,442	△ 21,872	75.5
	輸 入	2,180,823	55.2	1,832,560	348,263	119.0
	計	2,248,393	56.9	1,922,002	326,391	117.0
内貿貨物	移 出	302,369	7.6	101,604	200,765	297.6
	移 入	1,402,396	35.5	739,486	662,910	189.6
	計	1,704,765	43.1	841,090	863,675	202.7

平成25年における石巻港の取扱貨物量は、3,953,158トンであり、前年と比較して1,190,066トン(43.1%)増加している。

そのうち、外貿貨物は2,248,393トンで全体の56.9%、内貿貨物は1,704,765トンで全体の43.1%となっている。

石巻港主要取扱貨物前年比較表(81品目)

品 種	平成25年 (A)	構成比 (%)	平成24年 (B)	増減 (A)-(B)	前年比 (%)
合 計	3,953,158	100.0	2,763,092	1,190,066	143.1
161 砂 利 ・ 砂	992,177	25.1	175,134	817,043	566.5
111 木 材 チ ッ プ	789,519	20.0	521,665	267,854	151.3
131 石 炭	403,678	10.2	412,047	△ 8,369	98.0
022 と う も ろ こ し	389,575	9.9	413,334	△ 23,759	94.3
501 動植物性製造飼肥料	251,383	6.4	291,192	△ 39,809	86.3
091 原 木	249,109	6.3	192,751	56,358	129.2
そ の 他	877,717	22.2	756,969	120,748	116.0

取扱貨物については、砂利・砂が取扱貨物量全体の25.1%を占め、前年と比較して817,043トン(466.5%)増加している。

主な品種は、砂利・砂、木材チップ、石炭、とうもろこしであり、それらで取扱貨物量全体の65.2%を占めている。

石巻港

(1) 輸 出

石巻港主要輸出貨物前年比較表（81品目）

品 種	平成25年 (A)	構成比 (%)	平成24年 (B)	増減 (A)-(B)	前年比 (%)
合 計	67,570	100.0	89,442	△ 21,872	75.5
481 金 属 く ず	60,798	90.0	89,021	△ 28,223	68.3
221 鉄 鋼	6,068	9.0	0	6,068	-
361 化 学 肥 料	704	1.0	0	704	-
そ の 他	0	0.0	421	△ 421	0.0

輸出は 67,570 トンで、貨物量全体の 1.7%を占めており、前年と比較して 21,872 トン（24.5%）減少している。

主な品種は、金属くずであり、輸出全体の 90.0%を占めている。

(2) 輸 入

石巻港主要輸入貨物前年比較表（81品目）

品 種	平成25年 (A)	構成比 (%)	平成24年 (B)	増減 (A)-(B)	前年比 (%)
合 計	2,180,823	100.0	1,832,560	348,263	119.0
111 木 材 チ ッ プ	789,519	36.2	520,062	269,457	151.8
131 石 炭	403,678	18.5	412,047	△ 8,369	98.0
022 と う も ろ こ し	252,701	11.6	312,224	△ 59,523	80.9
091 原 木	223,131	10.2	161,082	62,049	138.5
461 木 製 品	136,478	6.3	77,599	58,879	175.9
161 砂 利 ・ 砂	95,593	4.4	51,714	43,879	184.8
そ の 他	279,723	12.8	297,832	△ 18,109	93.9

輸入は 2,180,823 トンで、貨物量全体の 55.2%を占めており、前年と比較して 348,263 トン（19.0%）増加している。

主な品種は、木材チップ、石炭、とうもろこし、原木であり、これらで輸入全体の 76.5%を占めている。

(3) 移出

石巻港主要移出貨物前年比較表（81品目）

品 種	平成25年 (A)	構成比 (%)	平成24年 (B)	増減 (A)-(B)	前年比 (%)
合 計	302,369	100.0	101,604	200,765	297.6
161 砂 利 ・ 砂	224,968	74.4	1,500	223,468	14,997.9
481 金 属 く ず	41,854	13.8	49,593	△ 7,739	84.4
311 重 油	13,757	4.5	7,657	6,100	179.7
011 麦	8,935	3.0	14,884	△ 5,949	60.0
361 化 学 肥 料	3,431	1.1	3,662	△ 231	93.7
999 自航（フェリー）	1,970	0.7	2,120	△ 150	92.9
そ の 他	7,454	2.5	22,188	△ 14,734	33.6

移出は 302,369 トンで、貨物量全体の 7.6%を占めており、前年と比較して 200,765 トン（197.6%）増加している。

主な品種は、砂利・砂、金属くずであり、これらで移出全体の 88.2%を占めている。

(4) 移入

石巻港主要移入貨物前年比較表（81品目）

品 種	平成25年 (A)	構成比 (%)	平成24年 (B)	増減 (A)-(B)	前年比 (%)
合 計	1,402,396	100.0	739,486	662,910	189.6
161 砂 利 ・ 砂	671,616	47.9	121,920	549,696	550.9
501 動植物性製造飼肥料	211,311	15.1	207,675	3,636	101.8
022 と う も ろ こ し	136,874	9.8	99,613	37,261	137.4
351 化 学 薬 品	91,692	6.5	58,085	33,607	157.9
024 そ の 他 雑 穀	50,121	3.6	29,244	20,877	171.4
011 麦	49,220	3.5	52,344	△ 3,124	94.0
そ の 他	191,562	13.7	170,605	20,957	112.3

移入は 1,402,396 トンで、貨物量全体の 35.5%を占めており、前年と比較して 662,910 トン（89.6%）増加している。

主な品種は、砂利・砂、動植物性製造飼肥料、とうもろこしであり、それらで移入全体の 72.8%を占めている。

2-3 施設利用の概要

(1) 入港船舶（500 総トン以上の船舶）

石巻港入港船舶公専別前年比較表

区 分 年 別	公共埠頭		専用埠頭		公共埠頭の比率 (%)	
	隻 数	総トン数	隻 数	総トン数	隻 数	総トン数
平成25年 (A)	641	3,262,413	48	68,491	93.0	97.9
平成24年 (B)	361	2,591,535	16	33,992	95.8	98.7
増減 (A)-(B)	280	670,878	32	34,499	—	—
前年比 (%)	177.6	125.9	300.0	201.5	—	—

※ 自航（フェリー）は含まない。

入港船舶（500 総トン以上）の係留状況について、公共・専用別にみると公共埠頭が 641 隻の利用で全体の 93.0%を占めており、前年と比較して 280 隻（77.6%）増加している。また、専用埠頭は 48 隻で全体の 7.0%を占めており、前年と比較して 32 隻（200.0%）増加している。

総トン数については、公共埠頭が 3,262,413 総トンで全体の 97.9%を占めており、前年と比較して 670,878 総トン（25.9%）増加している。また、専用埠頭は 68,491 総トンで全体の 2.1%を占めており、前年と比較して 34,499 総トン（101.5%）増加している。

(2) 海上出入貨物

石巻港海上出入貨物公専別前年比較表

区 分 年 別	公共埠頭	専用埠頭	公共埠頭の比率
	(フレート・トン)	(フレート・トン)	(%)
平成25年 (A)	3,750,008	203,150	94.9
平成24年 (B)	2,609,774	153,318	94.5
増減 (A)-(B)	1,140,234	49,832	—
前年比 (%)	143.7	132.5	—

※ 自航（フェリー）を含む。

取扱貨物量について公共・専用別にみると、公共埠頭が 3,750,008 トンで全体の 94.9%を占めており、前年と比較して 1,140,234 トン（43.7%）増加している。

また、専用埠頭については、203,150 トンで全体の 5.1%を占めており、前年と比較して 49,832 トン（32.5%）増加している。

3. 入港船舶

(1) 入港船舶年次別表

種 別	平成21年		平成22年		平成23年		平成24年		平成25年		
	隻数	総トン数	隻数	総トン数	隻数	総トン数	隻数	総トン数	隻数	総トン数	
商船	外航	404	3,532,384	310	2,977,786	345	3,198,924	139	1,407,339	254	2,648,389
	内航	3,228	1,026,349	3,055	1,187,674	3,040	1,211,481	824	454,199	1,399	1,101,956
自航	内航	386	44,776	376	47,340	366	42,456	538	62,408	1,037	120,292
漁船	内航	—	—	9	4,146	5	3,176	5	9,728	—	—
避難船	内航	194	18,055	191	17,330	188	16,637	16	1,782	—	—
その他	内航	1,669	168,227	1,598	138,940	1,559	152,601	152	34,392	51	53,042
外航船		404	3,532,384	310	2,977,786	345	3,198,924	139	1,407,339	254	2,648,389
内航船		5,477	1,257,407	5,229	1,395,430	5,158	1,426,351	1,535	562,509	2,487	1,275,290
合 計		5,881	4,789,791	5,539	4,373,216	5,503	4,625,275	1,674	1,969,848	2,741	3,923,679

(2) 入港最大船舶年次別表

年 次	船 名	総トン数	国 籍	船 種
平成21年	SILVICULTURE UNIVERSAL GREEN	46,515	フィリピン	チップ船
平成22年	PRO GRACE	46,543	ケイマン諸島	チップ船
平成23年	STRELITZIA	49,720	パナマ	チップ船
平成24年	PRO GRACE	46,543	ケイマン諸島	チップ船
平成25年	STRELITZIA SHEARWATER	49,720	パナマ	チップ船

(3) 入港船舶船種別月別表

		合 計		商 船		自 航	漁 船	避難船	その他
		外 航	内 航	外 航	内 航	内 航			
隻 数	合計	254	2,487	254	1,399	1,037	0	0	51
	1月	26	186	26	89	92	-	-	5
	2月	15	151	15	73	72	-	-	6
	3月	23	170	23	107	60	-	-	3
	4月	16	209	16	121	83	-	-	5
	5月	21	217	21	128	87	-	-	2
	6月	19	195	19	103	90	-	-	2
	7月	25	248	25	136	109	-	-	3
	8月	22	262	22	133	124	-	-	5
	9月	16	205	16	111	88	-	-	6
	10月	22	211	22	118	88	-	-	5
	11月	27	232	27	147	82	-	-	3
	12月	22	201	22	133	62	-	-	6
総 ト ン 数	合計	2,648,389	1,275,290	2,648,389	1,101,956	120,292	0	0	53,042
	1月	240,339	64,464	240,339	50,584	10,672	-	-	3,208
	2月	228,389	50,329	228,389	38,975	8,352	-	-	3,002
	3月	243,655	70,067	243,655	61,101	6,960	-	-	2,006
	4月	151,747	93,142	151,747	79,261	9,628	-	-	4,253
	5月	264,038	120,501	264,038	109,572	10,092	-	-	837
	6月	219,716	108,140	219,716	96,327	10,440	-	-	1,373
	7月	238,590	131,525	238,590	117,369	12,644	-	-	1,512
	8月	236,590	150,597	236,590	120,648	14,384	-	-	15,565
	9月	76,153	130,331	76,153	114,053	10,208	-	-	6,070
	10月	311,820	110,448	311,820	96,196	10,208	-	-	4,044
	11月	202,600	125,656	202,600	114,336	9,512	-	-	1,808
	12月	234,752	120,090	234,752	103,534	7,192	-	-	9,364

(4) 入港船舶総トン数階級別表

種 別	合 計		30,000総トン以上		10,000総トン以上 30,000総トン未満		6,000総トン以上 10,000総トン未満	
	隻数	総トン数	隻数	総トン数	隻数	総トン数	隻数	総トン数
合 計	2,741	3,923,679	41	1,572,559	27	551,287	10	78,303
外 航 船	254	2,648,389	41	1,572,559	25	512,193	10	78,303
内 航 船	2,487	1,275,290	-	-	2	39,094	-	-
外航商船	254	2,648,389	41	1,572,559	25	512,193	10	78,303
外航自航	-	-	-	-	-	-	-	-
内航商船	1,399	1,101,956	-	-	1	26,594	-	-
内航自航	1,037	120,292	-	-	-	-	-	-
漁 船	-	-	-	-	-	-	-	-
避 難 船	-	-	-	-	-	-	-	-
そ の 他	51	53,042	-	-	1	12,500	-	-

種 別	3,000総トン以上 6,000総トン未満		1,000総トン以上 3,000総トン未満		500総トン以上 1,000総トン未満		5総トン以上 500総トン未満	
	隻数	総トン数	隻数	総トン数	隻数	総トン数	隻数	総トン数
合 計	110	465,088	318	531,432	183	132,235	2,052	592,775
外 航 船	62	273,311	114	210,184	2	1,839	-	-
内 航 船	48	191,777	204	321,248	181	130,396	2,052	592,775
外航商船	62	273,311	114	210,184	2	1,839	-	-
外航自航	-	-	-	-	-	-	-	-
内航商船	47	188,709	191	303,320	159	115,253	1,001	468,080
内航自航	-	-	-	-	-	-	1,037	120,292
漁 船	-	-	-	-	-	-	-	-
避 難 船	-	-	-	-	-	-	-	-
そ の 他	1	3,068	13	17,928	22	15,143	14	4,403

(5) 船舶乗降人員年次別表

	平成21年	平成22年	平成23年	平成24年	平成25年
合 計	50,165	76,234	27,392	33,752	46,694
乗込人員	25,200	39,374	13,571	16,746	23,202
上陸人員	24,965	36,860	13,821	17,006	23,492

(6) 船舶乗降人員月別表

	合 計	外 国 航 路		内 国 航 路	
		乗込人員	上陸人員	乗込人員	上陸人員
合 計	46,694	0	0	23,202	23,492
1月	1,861	-	-	917	944
2月	1,925	-	-	977	948
3月	2,403	-	-	1,179	1,224
4月	2,792	-	-	1,378	1,414
5月	4,608	-	-	2,273	2,335
6月	3,917	-	-	1,945	1,972
7月	4,657	-	-	2,288	2,369
8月	11,178	-	-	5,611	5,567
9月	4,134	-	-	2,069	2,065
10月	3,621	-	-	1,780	1,841
11月	3,409	-	-	1,686	1,723
12月	2,189	-	-	1,099	1,090

4. 海上出入貨物

(1) 海上出入貨物の年次別表

(単位：フレート・トン)

年次	合 計			外 国 貿 易			内 国 貿 易		
	計	輸移出	輸移入	計	輸 出	輸 入	計	移 出	移 入
昭和26年	226,342	48,233	178,109	0	0	0	226,342	48,233	178,109
昭和27年	229,208	50,109	179,099	0	0	0	229,208	50,109	179,099
昭和28年	277,207	99,802	177,405	0	0	0	277,207	99,802	177,405
昭和29年	253,608	104,117	149,491	0	0	0	253,608	104,117	149,491
昭和30年	294,940	119,125	175,815	0	0	0	294,940	119,125	175,815
昭和31年	285,307	122,972	162,335	0	0	0	285,307	122,972	162,335
昭和32年	332,066	92,317	239,749	0	0	0	332,066	92,317	239,749
昭和33年	342,660	88,964	253,696	0	0	0	342,660	88,964	253,696
昭和34年	345,458	98,136	247,322	0	0	0	345,458	98,136	247,322
昭和35年	294,965	89,506	205,459	0	0	0	294,965	89,506	205,459
昭和36年	368,972	114,709	254,263	0	0	0	368,972	114,709	254,263
昭和37年	449,766	124,050	325,716	0	0	0	449,766	124,050	325,716
昭和38年	452,558	161,918	290,640	0	0	0	452,558	161,918	290,640
昭和39年	494,551	207,235	287,316	0	0	0	494,551	207,235	287,316
昭和40年	499,120	216,531	282,589	0	0	0	499,120	216,531	282,589
昭和41年	508,699	214,333	294,366	0	0	0	508,699	214,333	294,366
昭和42年	702,472	215,568	486,904	141,465	36	141,429	561,007	215,532	345,475
昭和43年	1,014,624	216,906	797,718	360,371	0	360,371	654,253	216,906	437,347
昭和44年	1,232,010	260,966	971,044	532,147	0	532,147	699,863	260,966	438,897
昭和45年	1,613,571	266,292	1,347,279	665,868	75	665,793	947,703	266,217	681,486
昭和46年	1,748,932	287,254	1,461,678	711,716	600	711,116	1,037,216	286,654	750,562
昭和47年	2,424,020	362,585	2,061,435	1,144,566	11,406	1,133,160	1,279,454	351,179	928,275
昭和48年	3,051,034	354,116	2,696,918	1,515,422	4,407	1,511,015	1,535,612	349,709	1,185,903
昭和49年	3,079,103	360,207	2,718,896	1,475,914	18,874	1,457,040	1,603,189	341,333	1,261,856
昭和50年	2,672,755	359,717	2,313,038	1,429,100	23,781	1,405,319	1,243,655	335,936	907,719
昭和51年	3,411,241	420,044	2,991,197	1,968,724	18,267	1,950,457	1,442,517	401,777	1,040,740
昭和52年	3,439,996	365,762	3,074,234	1,625,528	16,911	1,608,617	1,814,468	348,851	1,465,617
昭和53年	3,656,870	389,690	3,267,180	1,667,434	23,738	1,643,696	1,989,436	365,952	1,623,484
昭和54年	3,921,151	346,828	3,574,323	1,820,254	18,572	1,801,682	2,100,897	328,256	1,772,641
昭和55年	3,903,482	337,398	3,566,084	1,810,956	20,945	1,790,011	2,092,526	316,453	1,776,073
昭和56年	3,657,815	319,090	3,338,725	1,963,589	32,905	1,930,684	1,694,226	286,185	1,408,041
昭和57年	3,813,494	368,165	3,445,329	2,147,755	29,559	2,118,196	1,665,739	338,606	1,327,133
昭和58年	3,817,962	227,485	3,590,477	2,387,296	8,010	2,379,286	1,430,666	219,475	1,211,191
昭和59年	4,371,941	386,602	3,985,339	2,881,017	28,574	2,852,443	1,490,924	358,028	1,132,896
昭和60年	4,196,407	285,698	3,910,709	2,797,895	42,602	2,755,293	1,398,512	243,096	1,155,416
昭和61年	4,459,749	325,946	4,133,803	3,057,644	34,515	3,023,129	1,402,105	291,431	1,110,674
昭和62年	4,896,514	423,205	4,473,309	3,467,005	7,640	3,459,365	1,429,509	415,565	1,013,944
昭和63年	5,066,714	411,089	4,655,625	3,771,268	30,929	3,740,339	1,295,446	380,160	915,286
平成元年	5,700,503	467,438	5,233,065	4,285,595	27,752	4,257,843	1,414,908	439,686	975,222
平成2年	5,570,573	472,346	5,098,227	4,169,092	19,998	4,149,094	1,401,481	452,348	949,133
平成3年	5,419,097	406,256	5,012,841	4,202,569	52,037	4,150,532	1,216,528	354,219	862,309
平成4年	5,235,776	393,329	4,842,447	3,989,757	41,581	3,948,176	1,246,019	351,748	894,271
平成5年	5,205,983	546,351	4,659,632	3,799,572	42,486	3,757,086	1,406,411	503,865	902,546
平成6年	5,308,835	468,127	4,840,708	3,844,142	34,694	3,809,448	1,464,693	433,433	1,031,260
平成7年	5,441,980	450,475	4,991,505	4,004,692	35,738	3,968,954	1,437,288	414,737	1,022,551
平成8年	5,408,175	403,516	5,004,659	3,856,752	41,146	3,815,606	1,551,423	362,370	1,189,053
平成9年	5,428,925	408,922	5,020,003	3,885,485	67,612	3,817,873	1,543,440	341,310	1,202,130
平成10年	4,763,662	371,123	4,392,539	3,234,318	91,905	3,142,413	1,529,344	279,218	1,250,126
平成11年	5,006,202	319,444	4,686,758	3,535,402	80,803	3,454,599	1,470,800	238,641	1,232,159
平成12年	4,836,409	247,230	4,589,179	3,454,338	42,276	3,412,062	1,382,071	204,954	1,177,117
平成13年	4,621,020	254,807	4,366,213	3,327,187	60,616	3,266,571	1,293,833	194,191	1,099,642
平成14年	4,954,939	250,562	4,704,377	3,489,491	69,854	3,419,637	1,465,448	180,708	1,284,740
平成15年	5,238,567	275,176	4,963,391	3,657,864	88,737	3,569,127	1,580,703	186,439	1,394,264
平成16年	5,170,434	233,623	4,936,811	3,722,271	76,057	3,646,214	1,448,163	157,566	1,290,597
平成17年	4,789,430	293,104	4,496,326	3,512,599	132,175	3,380,424	1,276,831	160,929	1,115,902
平成18年	5,106,036	359,657	4,746,379	3,803,151	215,140	3,588,011	1,302,885	144,517	1,158,368
平成19年	4,926,231	373,539	4,552,692	3,558,218	196,066	3,362,152	1,368,013	177,473	1,190,540
平成20年	4,417,196	372,099	4,045,097	3,047,127	165,856	2,881,271	1,370,069	206,243	1,163,826
平成21年	3,683,169	290,725	3,392,444	2,510,596	116,192	2,394,404	1,172,573	174,533	998,040
平成22年	4,044,218	301,968	3,742,250	2,738,864	94,921	2,643,943	1,305,354	207,047	1,098,307
平成23年	1,685,604	187,575	1,498,029	1,028,717	27,473	1,001,244	656,887	160,102	496,785
平成24年	2,763,092	191,046	2,572,046	1,922,002	89,442	1,832,560	841,090	101,604	739,486
平成25年	3,953,158	369,939	3,583,219	2,248,393	67,570	2,180,823	1,704,765	302,369	1,402,396

(2) 海上出入貨物の品種別公共・専用別表

(単位：フレート・トン)

総括表	区分	合計	外 貿				内 貿		
			計	輸出	輸入	計	移出	移入	
			フェリー貨物を除く	3,949,388	2,248,393	67,570	2,180,823	1,700,995	300,399
合計	3,953,158	2,248,393	67,570	2,180,823	1,704,765	302,369	1,402,396		
公共	フェリー貨物を除く	3,746,238	2,222,413	67,570	2,154,843	1,523,825	300,399	1,223,426	
専用	フェリー貨物を除く	203,150	25,980	0	25,980	177,170	0	177,170	
	合計	203,150	25,980	0	25,980	177,170	0	177,170	

(単位：フレート・トン)

品 類 ・ 品 種 別	合 計	公 共					専 用				
		計	輸出	輸入	移出	移入	計	輸出	輸入	移出	移入
合 計	3,953,158	3,750,008	67,570	2,154,843	302,369	1,225,226	203,150	0	25,980	0	177,170
011 麦	100,754	100,754	0	42,599	8,935	49,220	0	0	0	0	0
021 米	0	0	0	0	0	0	0	0	0	0	0
022 とうもろこし	389,575	349,940	0	252,701	0	97,239	39,635	0	0	0	39,635
023 豆	12,677	12,185	0	12,185	0	492	0	0	0	0	492
024 その他雑穀	72,953	54,155	0	21,932	0	32,223	17,898	0	0	0	17,898
031 野菜・果物	0	0	0	0	0	0	0	0	0	0	0
041 綿	0	0	0	0	0	0	0	0	0	0	0
051 その他農産品	0	0	0	0	0	0	0	0	0	0	0
061 羊	0	0	0	0	0	0	0	0	0	0	0
071 その他畜産品	0	0	0	0	0	0	0	0	0	0	0
081 水産	55	55	0	0	55	0	0	0	0	0	0
091 原木	249,109	249,109	0	223,131	0	25,978	0	0	0	0	0
092 製材	0	0	0	0	0	0	0	0	0	0	0
101 樹脂類	0	0	0	0	0	0	0	0	0	0	0
111 木材チップ	789,519	789,519	0	789,519	0	0	0	0	0	0	0
112 その他林産品	0	0	0	0	0	0	0	0	0	0	0
121 薪炭	0	0	0	0	0	0	0	0	0	0	0
131 石炭	403,678	403,678	0	403,678	0	0	0	0	0	0	0
141 鉄鉱石	0	0	0	0	0	0	0	0	0	0	0
151 金	1,950	1,950	0	0	799	1,151	0	0	0	0	0
161 砂利・砂	992,177	992,177	0	95,593	224,968	671,616	0	0	0	0	0
162 石材	0	0	0	0	0	0	0	0	0	0	0
171 原油	0	0	0	0	0	0	0	0	0	0	0
181 りん鉱石	0	0	0	0	0	0	0	0	0	0	0
191 石灰	91,782	91,782	0	83,622	0	8,160	0	0	0	0	0
201 原塩	0	0	0	0	0	0	0	0	0	0	0
211 非金属鉱物	32,227	32,227	0	26,104	1,623	4,500	0	0	0	0	0
221 鉄鋼	7,653	7,653	6,068	0	1,585	0	0	0	0	0	0
222 鋼材	29,649	28,772	0	0	77	28,695	877	0	0	0	877
231 非鉄金属	0	0	0	0	0	0	0	0	0	0	0
241 金属製車両	142	142	0	0	0	142	0	0	0	0	0
251 鉄道車両	0	0	0	0	0	0	0	0	0	0	0
252 完成自動車	0	0	0	0	0	0	0	0	0	0	0
253 その他輸送車両	0	0	0	0	0	0	0	0	0	0	0
254 二輪自動車	0	0	0	0	0	0	0	0	0	0	0
255 自動車部品	0	0	0	0	0	0	0	0	0	0	0
256 その他輸送用機械	0	0	0	0	0	0	0	0	0	0	0
261 産業機械	3	3	0	0	3	0	0	0	0	0	0
262 電気機械	35	35	0	0	35	0	0	0	0	0	0
263 測量・光学・医療用器械	0	0	0	0	0	0	0	0	0	0	0
264 事務用器械	0	0	0	0	0	0	0	0	0	0	0
265 その他機械	0	0	0	0	0	0	0	0	0	0	0
271 陶磁器	0	0	0	0	0	0	0	0	0	0	0
281 セメント	0	0	0	0	0	0	0	0	0	0	0
291 ガラス類	0	0	0	0	0	0	0	0	0	0	0
301 窯業	18,496	0	0	0	0	18,496	0	17,997	0	499	0
311 重油	27,404	27,404	0	0	13,757	13,647	0	0	0	0	0
321 石油製品	0	0	0	0	0	0	0	0	0	0	0
322 LNG(液化天然ガス)	0	0	0	0	0	0	0	0	0	0	0
323 LPG(液化石油ガス)	0	0	0	0	0	0	0	0	0	0	0
324 その他石油製品	0	0	0	0	0	0	0	0	0	0	0
331 コークス	0	0	0	0	0	0	0	0	0	0	0
341 石炭製品	0	0	0	0	0	0	0	0	0	0	0
351 化学薬品	99,675	5,540	0	0	5,540	94,135	0	7,983	0	86,152	0
361 化学肥料	47,034	47,034	704	8,379	3,431	34,520	0	0	0	0	0
371 染料・塗料・合成樹脂等	5,509	664	0	0	636	28	4,845	0	0	0	4,845
381 紙・パルプ	0	0	0	0	0	0	0	0	0	0	0
391 糸及び紡績半製品	0	0	0	0	0	0	0	0	0	0	0
401 その他繊維工業品	0	0	0	0	0	0	0	0	0	0	0
411 砂糖	12,800	12,800	0	12,800	0	0	0	0	0	0	0
421 製造食品	23,218	23,218	0	5,750	1,244	16,224	0	0	0	0	0
422 飲料	0	0	0	0	0	0	0	0	0	0	0
423 水	0	0	0	0	0	0	0	0	0	0	0
424 たばこ	0	0	0	0	0	0	0	0	0	0	0
425 その他食料工業品	1,700	1,700	0	1,700	0	0	0	0	0	0	0
431 がん具	0	0	0	0	0	0	0	0	0	0	0
441 衣服・身用品・はきもの	0	0	0	0	0	0	0	0	0	0	0
442 文房具・運動娯楽用品・楽器	0	0	0	0	0	0	0	0	0	0	0
443 家具・装備品	0	0	0	0	0	0	0	0	0	0	0
444 その他日用品	0	0	0	0	0	0	0	0	0	0	0
451 ゴム製品	0	0	0	0	0	0	0	0	0	0	0
461 木製	136,478	136,478	0	136,478	0	0	0	0	0	0	0
471 その他製造工業品	0	0	0	0	0	0	0	0	0	0	0
481 金属くず	102,652	102,652	60,798	0	41,854	0	0	0	0	0	0
491 再利用資材	34,901	34,901	0	0	0	34,901	0	0	0	0	0
501 動植物性製造飼肥料	251,383	224,611	0	38,672	1,400	184,539	26,772	0	0	0	26,772
511 廃棄物	15,100	15,100	0	0	0	15,100	0	0	0	0	0
521 廃土	0	0	0	0	0	0	0	0	0	0	0
531 輸送用容器	0	0	0	0	0	0	0	0	0	0	0
541 取合せ品	0	0	0	0	0	0	0	0	0	0	0
541 分類不能のもの	0	0	0	0	0	0	0	0	0	0	0
999 フェリー	3,770	3,770	0	0	1,970	1,800	0	0	0	0	0

(3) 海上出入貨物の品種別外貿・内貿別表

(単位：フレート・トン)

品 類 ・ 品 種 別	合 計			外 国 貿 易			内 国 貿 易		
	計	輸移出	輸移入	計	輸 出	輸 入	計	移 出	移 入
合 計	3,953,158	369,939	3,583,219	2,248,393	67,570	2,180,823	1,704,765	302,369	1,402,396
(1) 農水産品	575,114	8,990	566,124	329,417	0	329,417	245,697	8,990	236,707
011 麦	100,754	8,935	91,819	42,599	0	42,599	58,155	8,935	49,220
021 米	0	0	0	0	0	0	0	0	0
022 とうもろこし	389,575	0	389,575	252,701	0	252,701	136,874	0	136,874
023 豆	12,677	0	12,677	12,185	0	12,185	492	0	492
024 その他雑穀	72,053	0	72,053	21,932	0	21,932	50,121	0	50,121
031 野菜・果物	0	0	0	0	0	0	0	0	0
041 綿花	0	0	0	0	0	0	0	0	0
051 その他農産品	0	0	0	0	0	0	0	0	0
061 羊	0	0	0	0	0	0	0	0	0
071 その他畜産品	0	0	0	0	0	0	0	0	0
081 水産品	55	55	0	0	0	0	55	55	0
(2) 林産品	1,038,628	0	1,038,628	1,012,650	0	1,012,650	25,978	0	25,978
091 原木	249,109	0	249,109	223,131	0	223,131	25,978	0	25,978
092 製材	0	0	0	0	0	0	0	0	0
101 樹脂類	0	0	0	0	0	0	0	0	0
111 木材チップ	789,519	0	789,519	789,519	0	789,519	0	0	0
112 その他林産品	0	0	0	0	0	0	0	0	0
121 薪炭	0	0	0	0	0	0	0	0	0
(3) 鉱産品	1,521,814	227,390	1,294,424	608,997	0	608,997	912,817	227,390	685,427
131 石炭	403,678	0	403,678	403,678	0	403,678	0	0	0
141 鉄鉱石	0	0	0	0	0	0	0	0	0
151 金 属 鉱 石	1,950	799	1,151	0	0	0	1,950	799	1,151
161 砂利・砂	992,177	224,968	767,209	95,593	0	95,593	896,584	224,968	671,616
162 石材	0	0	0	0	0	0	0	0	0
171 原油	0	0	0	0	0	0	0	0	0
181 りん鉱石	0	0	0	0	0	0	0	0	0
191 石灰石	91,782	0	91,782	83,622	0	83,622	8,160	0	8,160
201 原 塩	0	0	0	0	0	0	0	0	0
211 非 金 属 鉱 物	32,227	1,623	30,604	26,104	0	26,104	6,123	1,623	4,500
(4) 金属機械工業品	37,482	7,765	29,717	6,068	6,068	0	31,417	1,697	29,717
221 鉄 鋼	7,653	7,653	0	6,068	6,068	0	1,585	1,585	0
222 鋼 材	29,649	77	29,572	0	0	0	29,649	77	29,572
231 非 鉄 金 属	0	0	0	0	0	0	0	0	0
241 金 属 製 品	142	0	142	0	0	0	142	0	142
251 鉄 道 車 両	0	0	0	0	0	0	0	0	0
252 完 成 自 動 車	0	0	0	0	0	0	0	0	0
253 その他輸送用車両	0	0	0	0	0	0	0	0	0
254 二 輪 自 動 車	0	0	0	0	0	0	0	0	0
255 自 動 車 部 品	0	0	0	0	0	0	0	0	0
256 その他輸送用機械	0	0	0	0	0	0	0	0	0
261 産 業 機 械	3	0	3	0	0	0	3	0	3
262 電 気 機 械	35	35	0	0	0	0	35	35	0
263 測 量 ・ 光 学 ・ 医 療 用 器 械	0	0	0	0	0	0	0	0	0
264 事 務 用 機 器	0	0	0	0	0	0	0	0	0
265 その他機械	0	0	0	0	0	0	0	0	0
(5) 化学工業品	198,118	18,528	179,590	35,063	704	34,359	163,055	17,824	145,231
271 陶 磁 器	0	0	0	0	0	0	0	0	0
281 セ メ ン ト	0	0	0	0	0	0	0	0	0
291 ガ ラ ス 類	0	0	0	0	0	0	0	0	0
301 窯 業 品	18,496	0	18,496	17,997	0	17,997	499	0	499
311 重 油	27,404	13,757	13,647	0	0	0	27,404	13,757	13,647
321 石 油 製 品	0	0	0	0	0	0	0	0	0
322 L N G (液化天然ガス)	0	0	0	0	0	0	0	0	0
323 L P G (液化石油ガス)	0	0	0	0	0	0	0	0	0
324 その他石油製品	0	0	0	0	0	0	0	0	0
331 コ ー ク ス	0	0	0	0	0	0	0	0	0
341 石 炭 製 品	0	0	0	0	0	0	0	0	0
351 化 学 薬 品	99,675	0	99,675	7,983	0	7,983	91,692	0	91,692
361 化 学 肥 料	47,034	4,135	42,899	9,083	704	8,379	37,951	3,431	34,520
371 染料・塗料・合成樹脂等	5,509	636	4,873	0	0	0	5,509	636	4,873
(6) 軽工業品	37,718	1,244	36,474	20,250	0	20,250	17,468	1,244	16,224
381 紙 ・ パ ル プ	0	0	0	0	0	0	0	0	0
391 糸及び紡績半製品	0	0	0	0	0	0	0	0	0
401 その他繊維工業品	0	0	0	0	0	0	0	0	0
411 砂	12,800	0	12,800	12,800	0	12,800	0	0	0
421 製 造 食 品	23,218	1,244	21,974	5,750	0	5,750	17,468	1,244	16,224
422 飲 料	0	0	0	0	0	0	0	0	0
423 水	0	0	0	0	0	0	0	0	0
424 た ば こ	0	0	0	0	0	0	0	0	0
425 その他食料工業品	1,700	0	1,700	1,700	0	1,700	0	0	0
(7) 雑工業品	136,478	0	136,478	136,478	0	136,478	0	0	0
431 が ん 具	0	0	0	0	0	0	0	0	0
441 衣服・身用品・はきもの	0	0	0	0	0	0	0	0	0
442 文房具・運動娯楽用品・楽器	0	0	0	0	0	0	0	0	0
443 家 具 装 備 品	0	0	0	0	0	0	0	0	0
444 その他日用品	0	0	0	0	0	0	0	0	0
451 ゴ ム 製 品	0	0	0	0	0	0	0	0	0
461 木 製 品	136,478	0	136,478	136,478	0	136,478	0	0	0
471 その他製造工業品	0	0	0	0	0	0	0	0	0
(8) 特殊品	404,036	104,052	299,984	99,470	60,798	38,672	304,566	43,254	261,312
481 金 属 く ず	102,652	102,652	0	60,798	60,798	0	41,854	41,854	0
491 再 利 用 資 材	34,901	0	34,901	0	0	0	34,901	0	34,901
501 動植物性製造飼肥料	251,383	1,400	249,983	38,672	0	38,672	212,711	1,400	211,311
511 廃 棄 物	15,100	0	15,100	0	0	0	15,100	0	15,100
512 廃 土 砂	0	0	0	0	0	0	0	0	0
521 輸 送 用 容 器	0	0	0	0	0	0	0	0	0
531 取 合 せ 品	0	0	0	0	0	0	0	0	0
541 分類不能のもの	0	0	0	0	0	0	0	0	0
999 フ ェ リ ー	3,770	1,970	1,800	0	0	0	3,770	1,970	1,800

(4) 海上出入貨物品種別月別表 (輸出)

(単位：フレート・トン)

品 類 ・ 品 種 別	合 計	1月	2月	3月	4月	5月	6月	7月	8月	9月	10月	11月	12月
合 計	67,570	5,547	6,289	12,134	4,752	1,578	7,481	4,443	5,486	7,426	0	8,680	3,754
(1) 農水産品	0	0	0	0	0	0	0	0	0	0	0	0	0
011 麦	0	0	0	0	0	0	0	0	0	0	0	0	0
021 米	0	0	0	0	0	0	0	0	0	0	0	0	0
022 とうもろこし	0	0	0	0	0	0	0	0	0	0	0	0	0
023 豆	0	0	0	0	0	0	0	0	0	0	0	0	0
024 その他雑穀	0	0	0	0	0	0	0	0	0	0	0	0	0
031 野菜・果物	0	0	0	0	0	0	0	0	0	0	0	0	0
041 綿	0	0	0	0	0	0	0	0	0	0	0	0	0
051 その他農産品	0	0	0	0	0	0	0	0	0	0	0	0	0
061 羊毛	0	0	0	0	0	0	0	0	0	0	0	0	0
071 その他畜産品	0	0	0	0	0	0	0	0	0	0	0	0	0
081 水産品	0	0	0	0	0	0	0	0	0	0	0	0	0
(2) 林産品	0	0	0	0	0	0	0	0	0	0	0	0	0
091 原木	0	0	0	0	0	0	0	0	0	0	0	0	0
092 製材	0	0	0	0	0	0	0	0	0	0	0	0	0
101 樹脂類	0	0	0	0	0	0	0	0	0	0	0	0	0
111 木材チップ	0	0	0	0	0	0	0	0	0	0	0	0	0
112 その他林産品	0	0	0	0	0	0	0	0	0	0	0	0	0
121 薪炭	0	0	0	0	0	0	0	0	0	0	0	0	0
(3) 鉱産品	0	0	0	0	0	0	0	0	0	0	0	0	0
131 石炭	0	0	0	0	0	0	0	0	0	0	0	0	0
141 鉄鉱石	0	0	0	0	0	0	0	0	0	0	0	0	0
151 金属鉱石	0	0	0	0	0	0	0	0	0	0	0	0	0
161 砂利・砂	0	0	0	0	0	0	0	0	0	0	0	0	0
162 石材	0	0	0	0	0	0	0	0	0	0	0	0	0
171 原油	0	0	0	0	0	0	0	0	0	0	0	0	0
181 りん鉱石	0	0	0	0	0	0	0	0	0	0	0	0	0
191 石灰	0	0	0	0	0	0	0	0	0	0	0	0	0
201 原塩	0	0	0	0	0	0	0	0	0	0	0	0	0
211 非金属鉱物	0	0	0	0	0	0	0	0	0	0	0	0	0
(4) 金属機械工業品	6,068	0	0	6,068	0	0	0	0	0	0	0	0	0
221 鉄鋼	6,068	0	0	6,068	0	0	0	0	0	0	0	0	0
222 鋼材	0	0	0	0	0	0	0	0	0	0	0	0	0
231 非鉄金属	0	0	0	0	0	0	0	0	0	0	0	0	0
241 金属製品	0	0	0	0	0	0	0	0	0	0	0	0	0
251 鉄道車両	0	0	0	0	0	0	0	0	0	0	0	0	0
252 完成自動車	0	0	0	0	0	0	0	0	0	0	0	0	0
253 その他輸送車両	0	0	0	0	0	0	0	0	0	0	0	0	0
254 二輪自動車	0	0	0	0	0	0	0	0	0	0	0	0	0
255 自動車部品	0	0	0	0	0	0	0	0	0	0	0	0	0
256 その他輸送用機械	0	0	0	0	0	0	0	0	0	0	0	0	0
261 産業機械	0	0	0	0	0	0	0	0	0	0	0	0	0
262 電気機械	0	0	0	0	0	0	0	0	0	0	0	0	0
263 測量・光学・医療用器械	0	0	0	0	0	0	0	0	0	0	0	0	0
264 事務用機器	0	0	0	0	0	0	0	0	0	0	0	0	0
265 その他機械	0	0	0	0	0	0	0	0	0	0	0	0	0
(5) 化学工業品	704	0	0	0	0	0	0	0	0	0	0	704	0
271 陶磁器	0	0	0	0	0	0	0	0	0	0	0	0	0
281 セメント	0	0	0	0	0	0	0	0	0	0	0	0	0
291 ガラス類	0	0	0	0	0	0	0	0	0	0	0	0	0
301 薬品	0	0	0	0	0	0	0	0	0	0	0	0	0
311 重油	0	0	0	0	0	0	0	0	0	0	0	0	0
321 石油製品	0	0	0	0	0	0	0	0	0	0	0	0	0
322 LNG (液化天然ガス)	0	0	0	0	0	0	0	0	0	0	0	0	0
323 LPG (液化石油ガス)	0	0	0	0	0	0	0	0	0	0	0	0	0
324 その他石油製品	0	0	0	0	0	0	0	0	0	0	0	0	0
331 コークス	0	0	0	0	0	0	0	0	0	0	0	0	0
341 石炭製品	0	0	0	0	0	0	0	0	0	0	0	0	0
351 化学薬品	0	0	0	0	0	0	0	0	0	0	0	0	0
361 化学肥料	704	0	0	0	0	0	0	0	0	0	0	704	0
371 染料・塗料・合成樹脂等	0	0	0	0	0	0	0	0	0	0	0	0	0
(6) 軽工業品	0	0	0	0	0	0	0	0	0	0	0	0	0
381 紙・パルプ	0	0	0	0	0	0	0	0	0	0	0	0	0
391 糸及び紡績半製品	0	0	0	0	0	0	0	0	0	0	0	0	0
401 その他繊維工業品	0	0	0	0	0	0	0	0	0	0	0	0	0
411 砂糖	0	0	0	0	0	0	0	0	0	0	0	0	0
421 製造食品	0	0	0	0	0	0	0	0	0	0	0	0	0
422 飲料	0	0	0	0	0	0	0	0	0	0	0	0	0
423 水	0	0	0	0	0	0	0	0	0	0	0	0	0
424 たばこ	0	0	0	0	0	0	0	0	0	0	0	0	0
425 その他食料工業品	0	0	0	0	0	0	0	0	0	0	0	0	0
(7) 雑工業品	0	0	0	0	0	0	0	0	0	0	0	0	0
431 工具	0	0	0	0	0	0	0	0	0	0	0	0	0
441 衣服・身用品・はきもの	0	0	0	0	0	0	0	0	0	0	0	0	0
442 文房具・運動機業用品・楽器	0	0	0	0	0	0	0	0	0	0	0	0	0
443 家具装備品	0	0	0	0	0	0	0	0	0	0	0	0	0
444 その他日用品	0	0	0	0	0	0	0	0	0	0	0	0	0
451 ゴム製品	0	0	0	0	0	0	0	0	0	0	0	0	0
461 木製品	0	0	0	0	0	0	0	0	0	0	0	0	0
471 その他製造工業品	0	0	0	0	0	0	0	0	0	0	0	0	0
(8) 特殊品	60,798	5,547	6,289	6,066	4,752	1,578	7,481	4,443	5,486	7,426	0	7,976	3,754
481 金属くず	60,798	5,547	6,289	6,066	4,752	1,578	7,481	4,443	5,486	7,426	0	7,976	3,754
491 再利用資材	0	0	0	0	0	0	0	0	0	0	0	0	0
501 動植物性製造飼料	0	0	0	0	0	0	0	0	0	0	0	0	0
511 廃棄物	0	0	0	0	0	0	0	0	0	0	0	0	0
512 廃土	0	0	0	0	0	0	0	0	0	0	0	0	0
521 輸送用容器	0	0	0	0	0	0	0	0	0	0	0	0	0
531 取合せ品	0	0	0	0	0	0	0	0	0	0	0	0	0
541 分類不能のもの	0	0	0	0	0	0	0	0	0	0	0	0	0
999 フェリー	0	0	0	0	0	0	0	0	0	0	0	0	0

(5) 海上出入貨物品種別月別表 (輸入)

(単位: フレート・トン)

品 類 ・ 品 種 別	合 計	1 月	2 月	3 月	4 月	5 月	6 月	7 月	8 月	9 月	1 0 月	1 1 月	1 2 月
(合) 計	2,180,823	209,253	190,193	170,555	153,872	213,818	191,269	217,789	185,167	46,869	252,211	179,969	169,858
(1) 農水産品	329,417	41,616	21,977	5,301	29,732	35,455	39,441	0	49,160	2,196	46,269	30,786	27,484
011 麦	42,599	5,549	0	0	0	10,963	0	0	0	0	10,925	15,162	0
021 米	0	0	0	0	0	0	0	0	0	0	0	0	0
022 とうもろこし	252,701	31,379	21,977	0	29,732	14,524	39,441	0	42,184	0	35,344	10,636	27,484
023 豆	12,185	4,688	0	5,301	0	0	0	0	0	2,196	0	0	0
024 その他雑穀	21,932	0	0	0	0	9,968	0	0	6,976	0	0	4,988	0
031 野菜・果物	0	0	0	0	0	0	0	0	0	0	0	0	0
041 綿	0	0	0	0	0	0	0	0	0	0	0	0	0
051 その他農産品	0	0	0	0	0	0	0	0	0	0	0	0	0
061 羊	0	0	0	0	0	0	0	0	0	0	0	0	0
071 その他畜産品	0	0	0	0	0	0	0	0	0	0	0	0	0
081 水産品	0	0	0	0	0	0	0	0	0	0	0	0	0
(2) 林産品	1,012,650	67,508	88,938	118,756	46,099	101,182	71,080	125,662	91,383	24,475	122,687	48,003	106,877
091 原木	223,131	20,518	27,620	28,999	0	55,061	0	5,822	0	24,475	42,489	0	18,147
092 製材	0	0	0	0	0	0	0	0	0	0	0	0	0
101 樹脂類	0	0	0	0	0	0	0	0	0	0	0	0	0
111 木材チップ	789,519	46,990	61,318	89,757	46,099	46,121	71,080	119,840	91,383	0	80,198	48,003	88,730
112 その他林産品	0	0	0	0	0	0	0	0	0	0	0	0	0
121 薪炭	0	0	0	0	0	0	0	0	0	0	0	0	0
(3) 鉱産品	608,997	80,355	56,894	34,573	66,620	61,515	64,402	69,703	24,972	7,665	57,129	70,844	14,325
131 石炭	403,678	50,188	50,000	10,000	46,993	46,190	49,804	49,902	0	0	50,600	50,001	0
141 鉄鉱石	0	0	0	0	0	0	0	0	0	0	0	0	0
151 金 属 鉱 石	0	0	0	0	0	0	0	0	0	0	0	0	0
161 砂利・砂	95,593	0	0	0	0	0	13,092	19,801	13,338	7,665	6,529	20,843	14,325
162 石材	0	0	0	0	0	0	0	0	0	0	0	0	0
171 原油	0	0	0	0	0	0	0	0	0	0	0	0	0
181 りん鉱石	0	0	0	0	0	0	0	0	0	0	0	0	0
191 石灰	83,622	28,167	6,894	13,609	19,627	15,325	0	0	0	0	0	0	0
201 原塩	0	0	0	0	0	0	0	0	0	0	0	0	0
211 非金属鉱物	26,104	2,000	0	10,964	0	0	1,506	0	11,634	0	0	0	0
(4) 金属機械工業品	0	0	0	0	0	0	0	0	0	0	0	0	0
221 鉄 鋼	0	0	0	0	0	0	0	0	0	0	0	0	0
222 鋼 材	0	0	0	0	0	0	0	0	0	0	0	0	0
231 非鉄金属	0	0	0	0	0	0	0	0	0	0	0	0	0
241 金属製品	0	0	0	0	0	0	0	0	0	0	0	0	0
251 鉄道車両	0	0	0	0	0	0	0	0	0	0	0	0	0
252 完成自動車	0	0	0	0	0	0	0	0	0	0	0	0	0
253 その他輸送車両	0	0	0	0	0	0	0	0	0	0	0	0	0
254 二輪自動車	0	0	0	0	0	0	0	0	0	0	0	0	0
255 自動車部品	0	0	0	0	0	0	0	0	0	0	0	0	0
256 その他輸送用機械	0	0	0	0	0	0	0	0	0	0	0	0	0
261 産業機械	0	0	0	0	0	0	0	0	0	0	0	0	0
262 電気機械	0	0	0	0	0	0	0	0	0	0	0	0	0
263 測量・光学・医療用器械	0	0	0	0	0	0	0	0	0	0	0	0	0
264 事務用機器	0	0	0	0	0	0	0	0	0	0	0	0	0
265 その他機械	0	0	0	0	0	0	0	0	0	0	0	0	0
(5) 化学工業品	34,359	5,630	0	1,716	851	3,470	0	2,963	4,654	1,804	3,388	4,590	5,293
271 陶 器	0	0	0	0	0	0	0	0	0	0	0	0	0
281 セメント	0	0	0	0	0	0	0	0	0	0	0	0	0
291 ガラス類	0	0	0	0	0	0	0	0	0	0	0	0	0
301 薬 品	17,997	1,771	0	1,716	851	972	0	2,963	1,797	800	1,770	3,586	1,771
311 重 油	0	0	0	0	0	0	0	0	0	0	0	0	0
321 石油製品	0	0	0	0	0	0	0	0	0	0	0	0	0
322 LNG (液化天然ガス)	0	0	0	0	0	0	0	0	0	0	0	0	0
323 LPG (液化石油ガス)	0	0	0	0	0	0	0	0	0	0	0	0	0
324 その他石油製品	0	0	0	0	0	0	0	0	0	0	0	0	0
331 コークス	0	0	0	0	0	0	0	0	0	0	0	0	0
341 石炭製品	0	0	0	0	0	0	0	0	0	0	0	0	0
351 化学薬品	7,983	1,804	0	0	0	1,605	0	0	1,376	0	1,618	0	1,580
361 化学肥料	8,379	2,055	0	0	0	893	0	0	1,481	1,004	0	1,004	1,942
371 染料・塗料・合成樹脂等	0	0	0	0	0	0	0	0	0	0	0	0	0
(6) 軽工業品	20,250	1,200	1,500	1,600	1,100	1,900	2,300	2,300	250	2,000	0	3,700	2,400
381 紙・パルプ	0	0	0	0	0	0	0	0	0	0	0	0	0
391 糸及び紡績半製品	0	0	0	0	0	0	0	0	0	0	0	0	0
401 その他繊維工業品	0	0	0	0	0	0	0	0	0	0	0	0	0
411 砂 糖	12,800	0	1,500	1,600	1,100	1,900	0	2,300	0	2,000	0	0	2,400
421 製造食品	5,750	1,200	0	0	0	0	2,300	0	250	0	0	2,000	0
422 飲料	0	0	0	0	0	0	0	0	0	0	0	0	0
423 水	0	0	0	0	0	0	0	0	0	0	0	0	0
424 たばこ	0	0	0	0	0	0	0	0	0	0	0	0	0
425 その他食料工業品	1,700	0	0	0	0	0	0	0	0	0	0	1,700	0
(7) 雑工業品	136,478	8,968	7,384	6,635	9,470	8,078	11,241	13,150	14,748	8,729	15,314	19,282	13,479
431 が 具	0	0	0	0	0	0	0	0	0	0	0	0	0
441 衣服・身用品・はきもの	0	0	0	0	0	0	0	0	0	0	0	0	0
442 文房具・運動機用品・楽器	0	0	0	0	0	0	0	0	0	0	0	0	0
443 家具 装 備 品	0	0	0	0	0	0	0	0	0	0	0	0	0
444 その他日用品	0	0	0	0	0	0	0	0	0	0	0	0	0
451 ゴム製品	0	0	0	0	0	0	0	0	0	0	0	0	0
461 木 製 品	136,478	8,968	7,384	6,635	9,470	8,078	11,241	13,150	14,748	8,729	15,314	19,282	13,479
471 その他製造工業品	0	0	0	0	0	0	0	0	0	0	0	0	0
(8) 特殊品	38,672	3,976	13,500	1,974	0	2,218	2,805	4,011	0	0	7,424	2,764	0
481 金 属 く ゼ	0	0	0	0	0	0	0	0	0	0	0	0	0
491 再利用資材	0	0	0	0	0	0	0	0	0	0	0	0	0
501 動植物性製造飼料	38,672	3,976	13,500	1,974	0	2,218	2,805	4,011	0	0	7,424	2,764	0
511 廃 棄 物	0	0	0	0	0	0	0	0	0	0	0	0	0
512 廃 土 砂	0	0	0	0	0	0	0	0	0	0	0	0	0
521 輸送用容器	0	0	0	0	0	0	0	0	0	0	0	0	0
531 取 合 せ 品	0	0	0	0	0	0	0	0	0	0	0	0	0
541 分類不能のもの	0	0	0	0	0	0	0	0	0	0	0	0	0
999 フ ェ リ ー	0	0	0	0	0	0	0	0	0	0	0	0	0

(6) 海上出入貨物品種別月別表 (移出)

(単位：フレート・トン)

品 類 ・ 品 種 別	合 計	1月	2月	3月	4月	5月	6月	7月	8月	9月	10月	11月	12月
合 計	302,369	7,080	6,048	4,242	8,675	30,997	40,847	34,476	31,028	28,233	30,233	53,837	26,673
(1) 農水産品	8,990	5	2,973	5	3	2,991	5	6	6	5	3	2,983	5
011 麦	8,935	0	2,968	0	0	2,985	0	0	0	0	0	2,982	0
021 米	0	0	0	0	0	0	0	0	0	0	0	0	0
022 とうもろこし	0	0	0	0	0	0	0	0	0	0	0	0	0
023 豆	0	0	0	0	0	0	0	0	0	0	0	0	0
024 その他雑穀	0	0	0	0	0	0	0	0	0	0	0	0	0
031 野菜・果物	0	0	0	0	0	0	0	0	0	0	0	0	0
041 綿	0	0	0	0	0	0	0	0	0	0	0	0	0
051 その他農産品	0	0	0	0	0	0	0	0	0	0	0	0	0
061 羊毛	0	0	0	0	0	0	0	0	0	0	0	0	0
071 その他畜産品	0	0	0	0	0	0	0	0	0	0	0	0	0
081 水産品	55	5	5	5	3	6	5	6	6	5	3	1	5
(2) 林産品	0	0	0	0	0	0	0	0	0	0	0	0	0
091 原木	0	0	0	0	0	0	0	0	0	0	0	0	0
092 製材	0	0	0	0	0	0	0	0	0	0	0	0	0
101 樹脂類	0	0	0	0	0	0	0	0	0	0	0	0	0
111 木材チップ	0	0	0	0	0	0	0	0	0	0	0	0	0
112 その他林産品	0	0	0	0	0	0	0	0	0	0	0	0	0
121 薪炭	0	0	0	0	0	0	0	0	0	0	0	0	0
(3) 鉱産品	227,390	0	0	0	0	19,867	37,054	28,869	24,904	24,323	25,221	46,522	20,630
131 石炭	0	0	0	0	0	0	0	0	0	0	0	0	0
141 鉄鉱石	0	0	0	0	0	0	0	0	0	0	0	0	0
151 金属鉱	799	0	0	0	0	0	799	0	0	0	0	0	0
161 砂利・砂	224,968	0	0	0	0	19,867	34,832	28,869	24,704	24,323	25,221	46,522	20,630
162 石材	0	0	0	0	0	0	0	0	0	0	0	0	0
171 原油	0	0	0	0	0	0	0	0	0	0	0	0	0
181 りん鉱石	0	0	0	0	0	0	0	0	0	0	0	0	0
191 石灰	0	0	0	0	0	0	0	0	0	0	0	0	0
201 原塩	0	0	0	0	0	0	0	0	0	0	0	0	0
211 非金属鉱物	1,623	0	0	0	0	0	1,423	0	200	0	0	0	0
(4) 金属機械工業品	1,697	3	3	3	1,587	4	3	81	4	3	2	1	3
221 鉄鋼	1,585	0	0	0	1,585	0	0	0	0	0	0	0	0
222 鋼材	77	0	0	0	0	0	0	77	0	0	0	0	0
231 非鉄金属	0	0	0	0	0	0	0	0	0	0	0	0	0
241 金属製品	0	0	0	0	0	0	0	0	0	0	0	0	0
251 鉄道車両	0	0	0	0	0	0	0	0	0	0	0	0	0
252 完成自動車	0	0	0	0	0	0	0	0	0	0	0	0	0
253 その他輸送車両	0	0	0	0	0	0	0	0	0	0	0	0	0
254 二輪自動車	0	0	0	0	0	0	0	0	0	0	0	0	0
255 自動車部品	0	0	0	0	0	0	0	0	0	0	0	0	0
256 その他輸送用機械	0	0	0	0	0	0	0	0	0	0	0	0	0
261 産業機械	0	0	0	0	0	0	0	0	0	0	0	0	0
262 電気機械	35	3	3	3	2	4	3	4	4	3	2	1	3
263 測量・光学・医療用器械	0	0	0	0	0	0	0	0	0	0	0	0	0
264 事務用機器	0	0	0	0	0	0	0	0	0	0	0	0	0
265 その他機械	0	0	0	0	0	0	0	0	0	0	0	0	0
(5) 化学工業品	17,824	2,280	508	614	1,002	3,079	1,715	1,689	2,097	8	1,708	499	2,625
271 陶磁器	0	0	0	0	0	0	0	0	0	0	0	0	0
281 セメント	0	0	0	0	0	0	0	0	0	0	0	0	0
291 ガラス類	0	0	0	0	0	0	0	0	0	0	0	0	0
301 薬品	0	0	0	0	0	0	0	0	0	0	0	0	0
311 重油	13,757	1,108	508	614	1,002	1,709	1,449	1,689	2,097	8	1,508	499	1,566
321 石油製品	0	0	0	0	0	0	0	0	0	0	0	0	0
322 LNG (液化天然ガス)	0	0	0	0	0	0	0	0	0	0	0	0	0
323 LPG (液化石油ガス)	0	0	0	0	0	0	0	0	0	0	0	0	0
324 その他石油製品	0	0	0	0	0	0	0	0	0	0	0	0	0
331 コークス	0	0	0	0	0	0	0	0	0	0	0	0	0
341 石炭製品	0	0	0	0	0	0	0	0	0	0	0	0	0
351 化学薬品	0	0	0	0	0	0	0	0	0	0	0	0	0
361 化学肥料	3,431	1,172	0	0	0	1,200	0	0	0	0	0	0	1,059
371 染料・塗料・合成樹脂等	636	0	0	0	0	170	266	0	0	0	200	0	0
(6) 軽工業品	1,244	32	31	31	21	38	32	42	923	33	21	6	34
381 紙・パルプ	0	0	0	0	0	0	0	0	0	0	0	0	0
391 糸及び紡績半製品	0	0	0	0	0	0	0	0	0	0	0	0	0
401 その他繊維工業品	0	0	0	0	0	0	0	0	0	0	0	0	0
411 砂糖	0	0	0	0	0	0	0	0	0	0	0	0	0
421 製造食品	1,244	32	31	31	21	38	32	42	923	33	21	6	34
422 飲料	0	0	0	0	0	0	0	0	0	0	0	0	0
423 水	0	0	0	0	0	0	0	0	0	0	0	0	0
424 たばこ	0	0	0	0	0	0	0	0	0	0	0	0	0
425 その他食料工業品	0	0	0	0	0	0	0	0	0	0	0	0	0
(7) 雑工業品	0	0	0	0	0	0	0	0	0	0	0	0	0
431 がん具	0	0	0	0	0	0	0	0	0	0	0	0	0
441 衣服・身用品・はきもの	0	0	0	0	0	0	0	0	0	0	0	0	0
442 文房具・運動機用品・楽器	0	0	0	0	0	0	0	0	0	0	0	0	0
443 家具・装備品	0	0	0	0	0	0	0	0	0	0	0	0	0
444 その他日用品	0	0	0	0	0	0	0	0	0	0	0	0	0
451 ゴム製品	0	0	0	0	0	0	0	0	0	0	0	0	0
461 木製品	0	0	0	0	0	0	0	0	0	0	0	0	0
471 その他製造工業品	0	0	0	0	0	0	0	0	0	0	0	0	0
(8) 特殊品	43,254	4,615	2,418	3,459	6,057	4,833	1,863	3,554	2,894	3,611	3,103	3,636	3,211
481 金属くず	41,854	3,215	2,418	3,459	6,057	4,833	1,863	3,554	2,894	3,611	3,103	3,636	3,211
491 再利用資材	0	0	0	0	0	0	0	0	0	0	0	0	0
501 動植物性製造飼料	1,400	1,400	0	0	0	0	0	0	0	0	0	0	0
511 廃棄物	0	0	0	0	0	0	0	0	0	0	0	0	0
512 廃土・砂	0	0	0	0	0	0	0	0	0	0	0	0	0
521 輸送用容器	0	0	0	0	0	0	0	0	0	0	0	0	0
531 取合せ品	0	0	0	0	0	0	0	0	0	0	0	0	0
541 分類不能のもの	0	0	0	0	0	0	0	0	0	0	0	0	0
999 フェリー	1,970	145	115	130	5	185	175	235	200	250	175	190	165

(7) 海上出入貨物品種別月別表 (移入)

(単位: フレート・トン)

品 類 ・ 品 種 別	合 計	1月	2月	3月	4月	5月	6月	7月	8月	9月	10月	11月	12月
(合 計)	1,402,396	75,686	56,423	98,515	113,658	142,099	90,435	152,426	162,767	107,301	113,319	141,323	148,444
(1) 農水産品	236,707	19,813	14,874	31,878	19,640	22,760	12,013	23,660	17,559	19,036	13,472	21,583	20,419
011 麦	49,220	1,805	1,381	2,410	7,634	6,564	2,304	5,549	7,500	5,526	0	3,085	5,462
021 米	0	0	0	0	0	0	0	0	0	0	0	0	0
022 とうもろこし	136,874	14,976	8,999	20,452	7,494	12,500	6,311	11,108	5,569	10,546	11,959	14,992	11,968
023 豆	492	0	0	0	0	0	0	0	0	0	0	492	0
024 その他雑穀	50,121	3,032	4,494	9,016	4,512	3,696	3,398	7,003	4,490	2,964	1,513	3,014	2,989
031 野菜・果物	0	0	0	0	0	0	0	0	0	0	0	0	0
041 綿	0	0	0	0	0	0	0	0	0	0	0	0	0
051 その他農産品	0	0	0	0	0	0	0	0	0	0	0	0	0
061 羊毛	0	0	0	0	0	0	0	0	0	0	0	0	0
071 その他畜産品	0	0	0	0	0	0	0	0	0	0	0	0	0
081 水産品	0	0	0	0	0	0	0	0	0	0	0	0	0
(2) 林産品	25,978	3,996	2,519	1,177	3,922	1,197	1,450	2,575	1,172	1,245	2,719	2,559	1,447
091 原木	25,978	3,996	2,519	1,177	3,922	1,197	1,450	2,575	1,172	1,245	2,719	2,559	1,447
092 製材	0	0	0	0	0	0	0	0	0	0	0	0	0
101 樹脂類	0	0	0	0	0	0	0	0	0	0	0	0	0
111 木材チップ	0	0	0	0	0	0	0	0	0	0	0	0	0
112 その他林産品	0	0	0	0	0	0	0	0	0	0	0	0	0
121 薪炭	0	0	0	0	0	0	0	0	0	0	0	0	0
(3) 鉱産品	685,427	21,716	9,100	26,332	47,171	78,867	39,902	91,326	95,160	49,561	62,175	79,656	84,461
131 石炭	0	0	0	0	0	0	0	0	0	0	0	0	0
141 鉄鉱石	0	0	0	0	0	0	0	0	0	0	0	0	0
151 金属	1,151	650	0	0	501	0	0	0	0	0	0	0	0
161 砂利・砂	671,616	21,066	9,100	24,832	42,950	77,387	37,682	89,086	95,160	49,561	62,175	78,156	84,461
162 石材	0	0	0	0	0	0	0	0	0	0	0	0	0
171 原油	0	0	0	0	0	0	0	0	0	0	0	0	0
181 りん鉱石	0	0	0	0	0	0	0	0	0	0	0	0	0
191 石灰	8,160	0	0	1,500	2,220	1,480	2,220	740	0	0	0	0	0
201 原塩	0	0	0	0	0	0	0	0	0	0	0	0	0
211 非金属鉱物	4,500	0	0	0	1,500	0	0	1,500	0	0	0	1,500	0
(4) 金属機械工業品	29,717	1,413	2,187	778	2,314	1,164	909	3,548	4,335	2,471	2,411	3,436	4,751
221 鉄鋼	0	0	0	0	0	0	0	0	0	0	0	0	0
222 鋼材	29,572	1,301	2,187	748	2,314	1,164	909	3,548	4,335	2,471	2,411	3,436	4,748
231 非鉄金属	0	0	0	0	0	0	0	0	0	0	0	0	0
241 金属製品	142	112	0	30	0	0	0	0	0	0	0	0	0
251 鉄道車両	0	0	0	0	0	0	0	0	0	0	0	0	0
252 完成自動車	0	0	0	0	0	0	0	0	0	0	0	0	0
253 その他輸送車両	0	0	0	0	0	0	0	0	0	0	0	0	0
254 二輪自動車	0	0	0	0	0	0	0	0	0	0	0	0	0
255 自動車部品	0	0	0	0	0	0	0	0	0	0	0	0	0
256 その他輸送用機械	0	0	0	0	0	0	0	0	0	0	0	0	0
261 産業機械	3	0	0	0	0	0	0	0	0	0	0	0	3
262 電気機械	0	0	0	0	0	0	0	0	0	0	0	0	0
263 測量・光学・医療用器械	0	0	0	0	0	0	0	0	0	0	0	0	0
264 事務用機器	0	0	0	0	0	0	0	0	0	0	0	0	0
265 その他機械	0	0	0	0	0	0	0	0	0	0	0	0	0
(5) 化学工業品	145,231	9,998	11,570	12,506	11,245	10,611	17,338	11,002	15,684	9,611	11,137	12,750	11,779
271 陶磁器	0	0	0	0	0	0	0	0	0	0	0	0	0
281 セメント	0	0	0	0	0	0	0	0	0	0	0	0	0
291 ガラス類	0	0	0	0	0	0	0	0	0	0	0	0	0
301 薬品	499	0	0	0	0	0	499	0	0	0	0	0	0
311 重油	13,647	1,100	500	600	1,000	1,700	1,440	1,680	2,087	0	1,500	490	1,550
321 石油製品	0	0	0	0	0	0	0	0	0	0	0	0	0
322 LNG(液化天然ガス)	0	0	0	0	0	0	0	0	0	0	0	0	0
323 LPG(液化石油ガス)	0	0	0	0	0	0	0	0	0	0	0	0	0
324 その他石油製品	0	0	0	0	0	0	0	0	0	0	0	0	0
331 コークス	0	0	0	0	0	0	0	0	0	0	0	0	0
341 石炭製品	0	0	0	0	0	0	0	0	0	0	0	0	0
351 化学薬品	91,692	6,960	5,600	8,755	6,650	7,250	9,113	7,300	7,506	6,352	8,656	9,500	8,050
361 化学肥料	34,520	1,488	4,970	2,801	3,125	1,221	6,292	1,173	5,641	2,809	531	2,710	1,759
371 染料・塗料・合成樹脂等	4,873	450	500	350	470	440	493	350	450	450	450	50	420
(6) 軽工業品	16,224	1,808	907	911	1,805	1,786	898	907	908	905	904	1,783	2,702
381 紙・パルプ	0	0	0	0	0	0	0	0	0	0	0	0	0
391 糸及び紡績半製品	0	0	0	0	0	0	0	0	0	0	0	0	0
401 その他繊維工業品	0	0	0	0	0	0	0	0	0	0	0	0	0
411 砂糖	0	0	0	0	0	0	0	0	0	0	0	0	0
421 製造食品	16,224	1,808	907	911	1,805	1,786	898	907	908	905	904	1,783	2,702
422 飲料	0	0	0	0	0	0	0	0	0	0	0	0	0
423 水	0	0	0	0	0	0	0	0	0	0	0	0	0
424 たばこ	0	0	0	0	0	0	0	0	0	0	0	0	0
425 その他食料工業品	0	0	0	0	0	0	0	0	0	0	0	0	0
(7) 雑工業品	0	0	0	0	0	0	0	0	0	0	0	0	0
431 がん具	0	0	0	0	0	0	0	0	0	0	0	0	0
441 衣服・身用品・はきもの	0	0	0	0	0	0	0	0	0	0	0	0	0
442 文房具・運動娯楽用品・楽器	0	0	0	0	0	0	0	0	0	0	0	0	0
443 家具・装備品	0	0	0	0	0	0	0	0	0	0	0	0	0
444 その他日用品	0	0	0	0	0	0	0	0	0	0	0	0	0
451 ゴム製品	0	0	0	0	0	0	0	0	0	0	0	0	0
461 木製品	0	0	0	0	0	0	0	0	0	0	0	0	0
471 その他製造工業品	0	0	0	0	0	0	0	0	0	0	0	0	0
(8) 特殊品	261,312	16,827	15,171	24,793	27,546	25,524	17,745	19,173	27,694	24,337	20,356	19,411	22,735
481 金属くず	0	0	0	0	0	0	0	0	0	0	0	0	0
491 再利用資材	34,901	2,813	2,834	4,724	5,615	5,679	2,759	985	2,902	1,984	2,793	0	1,813
501 動植物性製造飼肥料	211,311	13,214	11,637	19,269	20,231	19,045	13,286	16,488	23,092	20,653	15,863	17,611	20,922
511 廃棄物	15,100	800	700	800	1,700	800	1,700	1,700	1,700	1,700	1,700	1,800	0
512 廃土・砂	0	0	0	0	0	0	0	0	0	0	0	0	0
521 輸送用容器	0	0	0	0	0	0	0	0	0	0	0	0	0
531 取合せ品	0	0	0	0	0	0	0	0	0	0	0	0	0
541 分類不能のもの	0	0	0	0	0	0	0	0	0	0	0	0	0
999 フェリー	1,800	115	95	140	15	190	180	235	255	135	145	145	150

(8) 海上出入貨物の品種別国別表 (外国貿易)

(単位:フレート・トン)

品 種 名	国 名	貨 物 数 量		
		計	輸 出	輸 入
合 計		2,248,393	67,570	2,180,823
011 麦	計	42,599	0	42,599
	カナダ	24,081	0	24,081
	アメリカ	18,518	0	18,518
022 とうもろこし	計	252,701	0	252,701
	ブラジル	83,381	0	83,381
	アメリカ	64,601	0	64,601
	南アフリカ	55,258	0	55,258
	ウクライナ	27,484	0	27,484
	シンガポール	21,977	0	21,977
023 豆類	計	12,185	0	12,185
	インド	5,301	0	5,301
	中国 (ホンコン)	4,688	0	4,688
	中国	2,196	0	2,196
024 その他雑穀	計	21,932	0	21,932
	オーストラリア	16,944	0	16,944
	アメリカ	4,988	0	4,988
091 原木	計	223,131	0	223,131
	カナダ	198,606	0	198,606
	アメリカ	24,525	0	24,525
111 木材チップ	計	789,519	0	789,519
	オーストラリア	487,261	0	487,261
	ブラジル	128,306	0	128,306
	チリ	51,451	0	51,451
	ベトナム	46,017	0	46,017
	南アフリカ	38,306	0	38,306
	アメリカ	34,053	0	34,053
	ロシア	4,125	0	4,125
131 石炭	計	403,678	0	403,678
	オーストラリア	250,307	0	250,307
	インドネシア	153,371	0	153,371
161 砂利・砂	計	95,593	0	95,593
	ベトナム	61,573	0	61,573
	マレーシア	34,020	0	34,020
191 石灰石	計	83,622	0	83,622
	ベトナム	48,852	0	48,852
	マレーシア	34,770	0	34,770
211 非金属鉱物	計	26,104	0	26,104
	アメリカ	22,598	0	22,598
	中国	3,506	0	3,506
221 鉄鋼	計	6,068	6,068	0
	ベトナム	6,068	6,068	0

(単位:フレート・トン)

品 種 名	国 名	貨 物 数 量		
		計	輸 出	輸 入
301 窯業品	計	17,997	0	17,997
	韓 国	17,997	0	17,997
351 化学薬品	計	7,983	0	7,983
	韓 国	5,027	0	5,027
	中 国	2,956	0	2,956
361 化学肥料	計	9,083	704	8,379
	中 国	9,083	704	8,379
411 砂糖	計	12,800	0	12,800
	タ イ	12,800	0	12,800
421 製造食品	計	5,750	0	5,750
	中 国	5,500	0	5,500
	ア メ リ カ	250	0	250
425 その他食料工業品	計	1,700	0	1,700
	中 国	1,700	0	1,700
461 木製品	計	136,478	0	136,478
	ロ シ ア	100,380	0	100,380
	マ レ シ ア	33,187	0	33,187
	南 ア フ リ カ	2,911	0	2,911
481 金属くず	計	60,798	60,798	0
	中 国	31,472	31,472	0
	韓 国	24,325	24,325	0
	台 湾	2,901	2,901	0
	ロ シ ア	2,100	2,100	0
501 動植物性製造飼肥料	計	38,672	0	38,672
	カ ナ ダ	13,150	0	13,150
	中 国	10,809	0	10,809
	ア メ リ カ	8,771	0	8,771
	イ ン ド ネ シ ア	5,942	0	5,942

(9) 海上出入貨物の品種別港別表 (内国貿易)

(単位:フレート・トン)

品 種 名	都道府県名	港 名	貨 物 数 量		
			計	移 出	移 入
合 計			1,700,985	300,399	1,400,586
011 麦	計		58,155	8,935	49,220
	茨城	鹿島	31,958	1,537	30,421
	青森	八戸	13,642	7,398	6,244
	神奈川	川崎	11,356	0	11,356
	神奈川	横浜	292	0	292
	宮城	仙台塩釜	907	0	907
022 とうもろこし	計		136,874	0	136,874
	茨城	鹿島	96,347	0	96,347
	青森	八戸	15,088	0	15,088
	神奈川	横浜	10,479	0	10,479
	千葉県	千葉	4,480	0	4,480
	愛知県	衣浦	3,049	0	3,049
	愛知県	名古屋	2,999	0	2,999
	鹿児島	志布志	1,552	0	1,552
	兵庫県	神戸	1,498	0	1,498
	北海道	苫小牧	1,382	0	1,382
023 豆類	計		492	0	492
	静岡県	清水	492	0	492
024 その他雑穀	計		50,121	0	50,121
	茨城	鹿島	41,561	0	41,561
	青森	八戸	7,060	0	7,060
	北海道	苫小牧	1,500	0	1,500
081 水産品	計		55	55	0
	宮城	県内諸港	55	55	0
091 原木	計		25,978	0	25,978
	北海道	十勝	12,227	0	12,227
	北海道	函館	10,148	0	10,148
	北海道	苫小牧	3,603	0	3,603
151 金属鉱	計		1,950	799	1,151
	茨城	鹿島	1,151	0	1,151
	香川	直島	799	799	0
161 砂利・砂	計		896,574	224,968	671,606
	広島	福山	177,869	0	177,869
	宮城	県内諸港	113,752	110,791	2,961
	宮城	雄勝	103,515	101,842	1,673
	宮城	仙台塩釜	1,152	0	1,152
	青森	県内諸港	125,150	0	125,150
	青森	八戸	106,993	0	106,993
	青森	大湊	3,200	0	3,200
	岡山	山本	86,405	0	86,405
	千葉県	木更津	67,466	1,570	65,896
	千葉県	千葉	22,707	0	22,707
	茨城	鹿島	52,020	0	52,020
	神奈川	川崎	9,500	0	9,500
	岩手	宮古	7,785	7,785	0
	三重	吉津	4,700	0	4,700

(単位:フレート・トン)

品 種 名	都道府県名	港 名	貨 物 数 量			
			計	移 出	移 入	
191 石灰石	三 大 兵 福 北 静 海	重 阪 庫 島 道 岡	尾 鷲	2,000	0	2,000
			大 阪	3,880	0	3,880
			姫 路	3,300	0	3,300
			久 之 浜	2,200	0	2,200
			石 狩	1,522	1,522	0
			清 水	1,458	1,458	0
計	計		8,160	0	8,160	
211 非金属鉱物	静 岡	田 子 の 浦		8,160	0	8,160
221 鉄鋼	北 福 海	道 島	苦 小 牧	4,700	200	4,500
			小 名 浜	1,423	1,423	0
計	計		1,585	1,585	0	
222 鋼材	茨 城	鹿 島		1,585	1,585	0
241 金属製品	大 大 岡 岡 長 愛 愛 香 茨 千 山 宮 宮 兵	阪 阪 山 山 崎 知 知 川 城 葉 口 城 庫	大 泉 阪	9,083	0	9,083
			大 島 北	500	0	500
			堺 敷 島	6,771	0	6,771
			水 倉 敷	698	0	698
			若 松 河	6,450	0	6,450
			三 名 古 屋	1,813	0	1,813
			多 度 津	650	0	650
			鹿 島 葉	1,350	0	1,350
			千 宇 部	1,218	0	1,218
			山 口 釜	396	0	396
			宮 城 釜	290	0	290
			宮 城 釜	194	0	194
			宮 城 釜	77	77	0
			兵 庫 路	159	0	159
			計	計		142
261 産業機械	北 山	道 口	室 蘭	112	0	112
			宇 部	30	0	30
262 電気機械	三 東	重 京	津 松 坂	2	0	2
			東 京	1	0	1
計	計		35	35	0	
301 窯業品	官 城	県 内 諸 港		35	35	0
311 重油	新 潟	潟 津	直 江 津	499	0	499
351 化学薬品	茨 所 神 神 宮	城 他 川 川 城	鹿 島	27,404	13,757	13,647
			海 上	12,670	1,000	11,670
			横 浜	12,207	12,207	0
			川 崎	1,487	0	1,487
			仙 台 釜	490	0	490
計	計		91,692	0	91,692	
351 化学薬品	千 茨	葉 城	千 葉	41,750	0	41,750
			鹿 島	24,601	0	24,601

(単位:フレート・トン)

品 種 名	都道府県名	港 名	貨 物 数 量								
			計	移 出	移 入						
361 化学肥料	福 島 北 海 愛 媛 岡 山 山 口 三 重 神 奈 川	島 道 媛 山 口 重 川	小 名 浜	11,000	0	11,000					
			小 小 牧	4,503	0	4,503					
			新 居 浜	3,738	0	3,738					
			笠 岡	2,500	0	2,500					
			宇 部 市	1,800	0	1,800					
			四 日 市	1,200	0	1,200					
	371 染料・塗料・合成樹脂・その他化学工業品	計			37,951	3,431	34,520				
			青 山 山 口 兵 庫 北 海 茨 城 愛 媛 新 潟 島 根 島 根 鹿 嶋 神 奈 川 大 岡	森 口 庫 庫 道 城 媛 潟 島 島 川 分 山	八 戸	9,820	0	9,820			
					宇 部	7,161	0	7,161			
					小 野 田	741	0	741			
					東 磨	4,143	1,200	2,943			
					姫 路	1,059	1,059	0			
					鉏 路	3,910	0	3,910			
					鹿 島	2,284	0	2,284			
					新 居 浜	2,139	0	2,139			
新 潟					1,697	0	1,697				
安 芸 津					1,200	0	1,200				
児 奈 川			島 志 川 別 水	福 志 布	820	0	820				
				志 布 志	1,172	1,172	0				
				川 崎	992	0	992				
				分 府	511	0	511				
	山 島	302		0	302						
421 製造食品	計			5,509	636	4,873					
		神 青 兵 三 山	川 森 庫 重 口	横 浜	4,845	0	4,845				
				八 戸	266	266	0				
				神 戸	200	200	0				
				四 日 市	170	170	0				
				宇 部	28	0	28				
		愛 北 官	知 道 城	衣 浦	16,139	0	16,139				
				小 牧	881	881	0				
				内 諸 港	448	363	85				
		481 金属くず	計			41,854	41,854	0			
				山 兵 千 愛 愛 福	口 庫 葉 知 知 岡	小 野 田	24,972	24,972	0		
						姫 路	8,421	8,421	0		
						木 更 津	3,640	3,640	0		
名 古 屋	2,003					2,003	0				
三 河	1,210					1,210	0				
北 九 州	1,608					1,608	0				
491 再利用資材	計					34,901	0	34,901			
				兵 神	奈 庫 川	神 戸	28,237	0	28,237		
						川 崎	6,664	0	6,664		
				501 動植物性製造飼肥料	計			212,711	1,400	211,311	
						茨 静 静 岡 神 奈 川 神 奈 川 千 愛	城 岡 岡 川 川 葉 知	鹿 島	42,131	0	42,131
								清 水	40,468	0	40,468
								田 子 の 浦	13,272	0	13,272
						神 奈 川 千 愛	川 川 葉 知	横 浜	35,784	0	35,784
		川 崎	4,160					0	4,160		
千 葉	23,202	0	23,202								
名 古 屋	20,165	0	20,165								

(単位:フレート・トン)

品 種 名	都道府県名	港 名	貨 物 数 量				
			計	移 出	移 入		
511 廃棄物	愛	知	衣	浦	13,572	0	13,572
	北	海	苦	小 牧	6,999	0	6,999
	北	海	釧	路	633	0	633
	兵		神	戸	5,504	0	5,504
	山		小	野 田	2,468	0	2,468
	山		宇	部	687	0	687
	青		八	戸	2,147	1,400	747
	鹿	児	志	布 志	1,126	0	1,126
	宮		仙	台 塩 釜	393	0	393
		計			15,100	0	15,100
	宮	城	県 内 諸 港	15,100	0	15,100	

(10) 海上出入貨物の品種別港別表（自航）

(単位：台、フレート・トン)

品名	都道府県名	港名	貨物数量（台数）			貨物数量（トン数）		
			計	移出	移入	計	移出	移入
合計			586	305	281	3,770	1,970	1,800
トラック（小型）		計	101	54	47	1,010	540	470
	宮 城	県内諸港	101	54	47	1,010	540	470
乗用車（普通・小型）		計	67	35	32	670	350	320
	宮 城	県内諸港	67	35	32	670	350	320
乗用車（軽四輪）		計	142	77	65	710	385	325
	宮 城	県内諸港	142	77	65	710	385	325
その他（軽トラック）		計	276	139	137	1,380	695	685
	宮 城	県内諸港	276	139	137	1,380	695	685

(11) 外国貿易相手国別品種別表

(単位:フレート・トン)

国名	品 種 名	貨 物 数 量		
		計	輸 出	輸 入
合 計		2,248,393	67,570	2,180,823
オーストラリア	計	754,512	0	754,512
	024 その他雑穀	16,944	0	16,944
	111 木材チップ	487,261	0	487,261
	131 石炭	250,307	0	250,307
カナダ	計	235,837	0	235,837
	011 麦	24,081	0	24,081
	091 原木	198,606	0	198,606
	501 動植物性製造飼肥料	13,150	0	13,150
ブラジル	計	211,687	0	211,687
	022 とうもろこし	83,381	0	83,381
	111 木材チップ	128,306	0	128,306
アメリカ	計	178,304	0	178,304
	011 麦	18,518	0	18,518
	022 とうもろこし	64,601	0	64,601
	024 その他雑穀	4,988	0	4,988
	091 原木	24,525	0	24,525
	111 木材チップ	34,053	0	34,053
	211 非金属鉱物	22,598	0	22,598
	421 製造食品	250	0	250
	501 動植物性製造飼肥料	8,771	0	8,771
ベトナム	計	162,510	6,068	156,442
	111 木材チップ	46,017	0	46,017
	161 砂利・砂	61,573	0	61,573
	191 石灰石	48,852	0	48,852
	221 鉄鋼	6,068	6,068	0
インドネシア	計	159,313	0	159,313
	131 石炭	153,371	0	153,371
	501 動植物性製造飼肥料	5,942	0	5,942
ロシア	計	106,605	2,100	104,505
	111 木材チップ	4,125	0	4,125
	461 木製品	100,380	0	100,380
	481 金属くず	2,100	2,100	0
マレーシア	計	101,977	0	101,977
	161 砂利・砂	34,020	0	34,020
	191 石灰石	34,770	0	34,770
	461 木製品	33,187	0	33,187
南アフリカ	計	96,475	0	96,475
	022 とうもろこし	55,258	0	55,258
	111 木材チップ	38,306	0	38,306
	461 木製品	2,911	0	2,911

(単位:フレート・トン)

国名	品 種 名	貨 物 数 量		
		計	輸 出	輸 入
中国	計	67,222	32,176	35,046
	023 豆類	2,196	0	2,196
	211 非金属鉱物	3,506	0	3,506
	351 化学薬品	2,956	0	2,956
	361 化学肥料	9,083	704	8,379
	421 製造食品	5,500	0	5,500
	425 その他食料工業品	1,700	0	1,700
	481 金属くず	31,472	31,472	0
	501 動植物性製造飼肥料	10,809	0	10,809
チリ	計	51,451	0	51,451
	111 木材チップ	51,451	0	51,451
韓国	計	47,349	24,325	23,024
	301 窯業品	17,997	0	17,997
	351 化学薬品	5,027	0	5,027
	481 金属くず	24,325	24,325	0
ウクライナ	計	27,484	0	27,484
	022 とうもろこし	27,484	0	27,484
シンガポール	計	21,977	0	21,977
	022 とうもろこし	21,977	0	21,977
タイ	計	12,800	0	12,800
	411 砂糖	12,800	0	12,800
インド	計	5,301	0	5,301
	023 豆類	5,301	0	5,301
中国 (ホンコン)	計	4,688	0	4,688
	023 豆類	4,688	0	4,688
台湾	計	2,901	2,901	0
	481 金属くず	2,901	2,901	0

(12) 内国貿易相手都道府県別品種別表

(単位:フレート・トン)

都道府県名	品 種 名	貨 物 数 量		
		計	移 出	移 入
合 計		1,700,995	300,399	1,400,596
茨 城	計	307,526	4,122	303,404
	011 麦	31,958	1,537	30,421
	022 とうもろこし	96,347	0	96,347
	024 その他雑穀	41,561	0	41,561
	151 金属鉱	1,151	0	1,151
	161 砂利・砂	52,020	0	52,020
	221 鉄鋼	1,585	1,585	0
	222 鋼材	1,218	0	1,218
	311 重油	12,670	1,000	11,670
	351 化学薬品	24,601	0	24,601
	361 化学肥料	2,284	0	2,284
	501 動植物性製造飼肥料	42,131	0	42,131
青 森	計	283,376	9,064	274,312
	011 麦	13,642	7,398	6,244
	022 とうもろこし	15,088	0	15,088
	024 その他雑穀	7,060	0	7,060
	161 砂利・砂	235,353	0	235,353
	361 化学肥料	9,820	0	9,820
	371 染料・塗料・合成樹脂・その他化学工業品	266	266	0
	501 動植物性製造飼肥料	2,147	1,400	747
宮 城	計	236,178	213,713	22,465
	011 麦	907	0	907
	081 水産品	55	55	0
	161 砂利・砂	218,419	212,633	5,786
	222 鋼材	271	77	194
	262 電気機械	35	35	0
	311 重油	550	550	0
	421 製造食品	448	363	85
	501 動植物性製造飼肥料	393	0	393
	511 廃棄物	15,100	0	15,100
広 島	計	179,889	0	179,889
	161 砂利・砂	177,869	0	177,869
	361 化学肥料	2,020	0	2,020
千 葉	計	163,641	5,210	158,431
	022 とうもろこし	4,480	0	4,480
	161 砂利・砂	90,173	1,570	88,603
	222 鋼材	396	0	396
	351 化学薬品	41,750	0	41,750
	481 金属くず	3,640	3,640	0
	501 動植物性製造飼肥料	23,202	0	23,202
岡 山	計	96,676	0	96,676
	161 砂利・砂	86,405	0	86,405
	222 鋼材	7,469	0	7,469
	351 化学薬品	2,500	0	2,500
	361 化学肥料	302	0	302

(単位:フレート・トン)

都道府県名	品 種 名	貨 物 数 量		
		計	移 出	移 入
神 奈 川	計	86,649	0	86,649
	011 麦	11,648	0	11,648
	022 とうもろこし	10,479	0	10,479
	161 砂利・砂	9,500	0	9,500
	311 重油	1,977	0	1,977
	351 化学薬品	600	0	600
	361 化学肥料	992	0	992
	371 染料・塗料・合成樹脂・その他化学工業品	4,845	0	4,845
	491 再利用資材	6,664	0	6,664
	501 動植物性製造飼肥料	39,944	0	39,944
静 岡	計	63,850	1,458	62,392
	023 豆類	492	0	492
	161 砂利・砂	1,458	1,458	0
	191 石灰石	8,160	0	8,160
	501 動植物性製造飼肥料	53,740	0	53,740
愛 知	計	61,600	3,213	58,387
	022 とうもろこし	6,048	0	6,048
	222 鋼材	2,463	0	2,463
	421 製造食品	16,139	0	16,139
	481 金属くず	3,213	3,213	0
	501 動植物性製造飼肥料	33,737	0	33,737
兵 庫	計	52,521	10,880	41,641
	022 とうもろこし	1,498	0	1,498
	161 砂利・砂	3,300	0	3,300
	222 鋼材	159	0	159
	361 化学肥料	5,202	2,259	2,943
	371 染料・塗料・合成樹脂・その他化学工業品	200	200	0
	481 金属くず	8,421	8,421	0
	491 再利用資材	28,237	0	28,237
	501 動植物性製造飼肥料	5,504	0	5,504
北 海 道	計	52,120	2,603	49,517
	022 とうもろこし	1,382	0	1,382
	024 その他雑穀	1,500	0	1,500
	091 原木	25,978	0	25,978
	161 砂利・砂	1,522	1,522	0
	211 非金属鉱物	4,700	200	4,500
	241 金属製品	112	0	112
	351 化学薬品	4,503	0	4,503
	361 化学肥料	3,910	0	3,910
	421 製造食品	881	881	0
	501 動植物性製造飼肥料	7,632	0	7,632
山 口	計	38,177	24,972	13,205
	222 鋼材	290	0	290
	241 金属製品	30	0	30
	351 化学薬品	1,800	0	1,800
	361 化学肥料	7,902	0	7,902
	371 染料・塗料・合成樹脂・その他化学工業品	28	0	28
	481 金属くず	24,972	24,972	0
	501 動植物性製造飼肥料	3,155	0	3,155

(単位:フレート・トン)

都道府県名	品 種 名	貨 物 数 量		
		計	移 出	移 入
福 島	計	14,623	1,423	13,200
	161 砂利・砂	2,200	0	2,200
	211 非金属鉱物	1,423	1,423	0
	351 化学薬品	11,000	0	11,000
大 阪	計	13,463	0	13,463
	161 砂利・砂	3,880	0	3,880
	222 鋼材	9,583	0	9,583
海 上	計	12,207	12,207	0
	311 重油	12,207	12,207	0
三 重	計	8,072	170	7,902
	161 砂利・砂	6,700	0	6,700
	261 産業機械	2	0	2
	351 化学薬品	1,200	0	1,200
	371 染料・塗料・合成樹脂・その他化学工業品	170	170	0
岩 手	計	7,785	7,785	0
	161 砂利・砂	7,785	7,785	0
長 崎	計	6,450	0	6,450
	222 鋼材	6,450	0	6,450
愛 媛	計	5,877	0	5,877
	351 化学薬品	3,738	0	3,738
	361 化学肥料	2,139	0	2,139
鹿 児 島	計	3,850	1,172	2,678
	022 とうもろこし	1,552	0	1,552
	361 化学肥料	1,172	1,172	0
	501 動植物性製造飼肥料	1,126	0	1,126
新 潟	計	2,196	0	2,196
	301 窯業品	499	0	499
	361 化学肥料	1,697	0	1,697
香 川	計	2,149	799	1,350
	151 金属鉱	799	799	0
	222 鋼材	1,350	0	1,350
福 岡	計	1,608	1,608	0
	481 金属くず	1,608	1,608	0
大 分	計	511	0	511
	361 化学肥料	511	0	511
東 京	計	1	0	1
	261 産業機械	1	0	1

(8) 上屋利用状況表

(単位：フレート・トン)

所在区域	上屋名称	床面積(m ²)	主な取扱品種	前年残高	当年取扱貨物量		当年残高
					出	入	
大手埠頭	大手1号上屋	1,500	飼料, グルテンフィード	0	0	0	0
	大手2号上屋	1,500	飼肥料, 硫酸加里, ビートパルプペレット	0	0	0	0
	大手3号上屋	2,008	飼料, 水アル, カレット	0	0	0	0
中島埠頭	中島1号上屋	2,860	飼肥料	1,864	18,727	18,089	1,226
合計		7,868		1,864	18,727	18,089	1,226

※ 大手上屋は平成23年3月11日に発生した東北地方太平洋沖地震に伴う津波により被災し、復旧していないため取扱貨物量は計上していない。

(9) 陸上貯木場利用状況表

(単位：フレート・トン)

所在区域	箇所数	床面積(m ²)	主な取扱品種	前年残高	当年取扱貨物量		当年残高
					出	入	
南浜貯木場、雲雀野貯木場	2	25,080	原木	9,989	92,907	96,163	13,245

乙種港湾

気仙沼港

雄勝港

荻浜港

松島港

女川港

金華山港

気仙沼港

1. 入港船舶年次別表

種 別		平成21年		平成22年		平成23年		平成24年		平成25年	
		隻数	総トン数	隻数	総トン数	隻数	総トン数	隻数	総トン数	隻数	総トン数
商船	外航	4	6,216	11	15,911	—	—	—	—	—	—
	内航	273	161,335	270	155,776	148	91,647	161	63,113	205	118,281
自航	内航	3,893	1,057,446	4,158	1,101,384	708	177,336	—	—	—	—
漁船	内航	789	204,294	335	80,851	35	12,674	49	11,214	26	9,992
避難船	内航	18	11,543	20	11,953	2	337	—	—	—	—
その他	内航	45	16,554	28	7,936	99	65,831	50	37,999	215	103,547
外航船		4	6,216	11	15,911	0	0	0	0	0	0
内航船		5,018	1,451,172	4,811	1,357,900	992	347,825	260	112,326	446	231,820
合 計		5,022	1,457,388	4,822	1,373,811	992	347,825	260	112,326	446	231,820

2. 船舶乗降人員年次別表

	平成21年	平成22年	平成23年	平成24年	平成25年
合 計	327,616	325,491	45,149	0	0
乗込人員	156,418	159,511	21,458	—	—
上陸人員	171,198	165,980	23,691	—	—

3. 海上出入貨物の年次別表

(単位：フレート・トン)

年次	合 計			外 国 貿 易			内 国 貿 易		
	計	輸移出	輸移入	計	輸 出	輸 入	計	移 出	移 入
昭和26年	157,967	84,406	73,561	0	0	0	157,967	84,406	73,561
昭和27年	178,247	73,962	104,285	0	0	0	178,247	73,962	104,285
昭和28年	179,952	80,976	98,976	0	0	0	179,952	80,976	98,976
昭和29年	209,463	97,314	112,149	0	0	0	209,463	97,314	112,149
昭和30年	238,516	111,315	127,201	0	0	0	238,516	111,315	127,201
昭和31年	241,432	121,918	119,514	0	0	0	241,432	121,918	119,514
昭和32年	293,669	173,185	120,484	0	0	0	293,669	173,185	120,484
昭和33年	276,906	128,821	148,085	0	0	0	276,906	128,821	148,085
昭和34年	246,994	106,743	140,251	240	240	0	246,754	106,503	140,251
昭和35年	181,424	84,017	97,407	0	0	0	181,424	84,017	97,407
昭和36年	260,437	92,914	167,523	0	0	0	260,437	92,914	167,523
昭和37年	256,109	93,128	162,981	0	0	0	256,109	93,128	162,981
昭和38年	203,647	50,189	153,458	0	0	0	203,647	50,189	153,458
昭和39年	236,942	52,968	183,974	0	0	0	236,942	52,968	183,974
昭和40年	231,292	36,861	194,431	0	0	0	231,292	36,861	194,431
昭和41年	262,763	47,211	215,552	0	0	0	262,763	47,211	215,552
昭和42年	302,772	84,139	218,633	0	0	0	302,772	84,139	218,633
昭和43年	344,942	97,232	247,710	0	0	0	344,942	97,232	247,710
昭和44年	547,247	126,928	420,319	0	0	0	547,247	126,928	420,319
昭和45年	817,964	163,247	654,717	0	0	0	817,964	163,247	654,717
昭和46年	1,006,981	370,619	636,362	0	0	0	1,006,981	370,619	636,362
昭和47年	1,286,851	464,758	822,093	0	0	0	1,286,851	464,758	822,093
昭和48年	1,585,160	554,608	1,030,552	3,725	3,725	0	1,581,435	550,883	1,030,552
昭和49年	1,621,048	571,848	1,049,200	2,303	2,303	0	1,618,745	569,545	1,049,200
昭和50年	1,756,927	623,247	1,133,680	7,558	7,558	0	1,749,369	615,689	1,133,680
昭和51年	2,073,748	845,918	1,227,830	0	0	0	2,073,748	845,918	1,227,830
昭和52年	2,099,265	777,913	1,321,352	0	0	0	2,099,265	777,913	1,321,352
昭和53年	2,459,487	947,092	1,512,395	3,899	3,699	200	2,455,588	943,393	1,512,195
昭和54年	2,205,771	746,376	1,459,395	14,533	6,269	8,264	2,191,238	740,107	1,451,131
昭和55年	2,132,152	715,292	1,416,860	19,870	300	19,570	2,112,282	714,992	1,397,290
昭和56年	2,563,738	1,068,464	1,495,274	15,981	0	15,981	2,547,757	1,068,464	1,479,293
昭和57年	2,120,633	777,649	1,342,984	18,594	0	18,594	2,102,039	777,649	1,324,390
昭和58年	1,902,368	644,623	1,257,745	17,188	0	17,188	1,885,180	644,623	1,240,557
昭和59年	1,969,036	699,763	1,269,273	34,505	1,445	33,060	1,934,531	698,318	1,236,213
昭和60年	1,398,086	422,352	975,734	12,847	0	12,847	1,385,239	422,352	962,887
昭和61年	1,404,733	375,221	1,029,512	28,613	306	28,307	1,376,120	374,915	1,001,205
昭和62年	1,292,905	353,629	939,276	57,341	360	56,981	1,235,564	353,269	882,295
昭和63年	1,339,322	404,868	934,454	50,149	7,250	42,899	1,289,173	397,618	891,555
平成元年	1,365,876	425,448	940,428	38,566	3,610	34,956	1,327,310	421,838	905,472
平成2年	1,381,103	424,175	956,928	64,339	7,252	57,087	1,316,764	416,923	899,841
平成3年	1,455,746	468,460	987,286	61,181	8,217	52,964	1,394,565	460,243	934,322
平成4年	1,414,839	459,829	955,010	62,468	8,688	53,780	1,352,371	451,141	901,230
平成5年	1,457,123	492,113	965,010	33,461	8,859	24,602	1,423,662	483,254	940,408
平成6年	1,461,419	493,314	968,105	24,086	12,280	11,806	1,437,333	481,034	956,299
平成7年	1,627,085	572,645	1,054,440	44,744	18,196	26,548	1,582,341	554,449	1,027,892
平成8年	1,453,151	592,181	860,970	41,274	24,980	16,294	1,411,877	567,201	844,676
平成9年	1,631,522	653,808	977,714	52,127	27,012	25,115	1,579,395	626,796	952,599
平成10年	1,346,945	531,292	815,653	32,650	16,251	16,399	1,314,295	515,041	799,254
平成11年	1,351,382	510,752	840,630	47,779	12,607	35,172	1,303,603	498,145	805,458
平成12年	1,389,563	527,028	862,535	49,832	10,759	39,073	1,339,731	516,269	823,462
平成13年	1,436,660	582,680	853,980	26,587	17,221	9,366	1,410,073	565,459	844,614
平成14年	1,279,661	487,189	792,472	16,734	14,875	1,859	1,262,927	472,314	790,613
平成15年	1,099,460	357,638	741,822	7,190	6,570	620	1,092,270	351,068	741,202
平成16年	1,048,834	342,440	706,394	8,045	6,360	1,685	1,040,789	336,080	704,709
平成17年	1,017,345	316,839	700,506	4,030	3,149	881	1,013,315	313,690	699,625
平成18年	873,437	271,541	601,896	3,051	2,321	730	870,386	269,220	601,166
平成19年	858,603	274,712	583,891	585	585	0	858,018	274,127	583,891
平成20年	821,336	260,436	560,900	0	0	0	821,336	260,436	560,900
平成21年	817,431	288,144	529,287	2,500	2,500	0	814,931	285,644	529,287
平成22年	849,237	299,049	550,188	3,484	3,484	0	845,753	295,565	550,188
平成23年	294,465	49,390	245,075	0	0	0	294,465	49,390	245,075
平成24年	137,495	5,250	132,245	0	0	0	137,495	5,250	132,245
平成25年	222,946	0	222,946	0	0	0	222,946	0	222,946

4. 海上出入貨物の品種別外貿・内貿別表

(単位：フレート・トン)

品 類 ・ 品 種 別	合 計			外 国 貿 易			内 国 貿 易		
	計	輸移出	輸移入	計	輸出	輸入	計	移出	移入
合 計	222,946	0	222,946	0	0	0	222,946	0	222,946
(1) 農水産品	0	0	0	0	0	0	0	0	0
011 麦	0	0	0	0	0	0	0	0	0
021 米	0	0	0	0	0	0	0	0	0
022 とうもろこし	0	0	0	0	0	0	0	0	0
023 豆 類	0	0	0	0	0	0	0	0	0
024 その他雑穀	0	0	0	0	0	0	0	0	0
031 野菜・果物	0	0	0	0	0	0	0	0	0
041 綿 花	0	0	0	0	0	0	0	0	0
051 その他農産品	0	0	0	0	0	0	0	0	0
061 羊 毛	0	0	0	0	0	0	0	0	0
071 その他畜産品	0	0	0	0	0	0	0	0	0
081 水 産 品	0	0	0	0	0	0	0	0	0
(2) 林産品	0	0	0	0	0	0	0	0	0
091 原 木	0	0	0	0	0	0	0	0	0
092 製 材	0	0	0	0	0	0	0	0	0
101 樹 脂 類	0	0	0	0	0	0	0	0	0
111 木 材 チ ッ プ	0	0	0	0	0	0	0	0	0
112 その他林産品	0	0	0	0	0	0	0	0	0
121 薪 炭	0	0	0	0	0	0	0	0	0
(3) 鉱産品	199,048	0	199,048	0	0	0	199,048	0	199,048
131 石 炭	0	0	0	0	0	0	0	0	0
141 鉄 鉱 石	0	0	0	0	0	0	0	0	0
151 金 属 鉱 石	0	0	0	0	0	0	0	0	0
161 砂 利 ・ 砂	132,228	0	132,228	0	0	0	132,228	0	132,228
162 石 材	0	0	0	0	0	0	0	0	0
171 原 油	0	0	0	0	0	0	0	0	0
181 りん 鉱 石	0	0	0	0	0	0	0	0	0
191 石 灰 石	0	0	0	0	0	0	0	0	0
201 原 塩	0	0	0	0	0	0	0	0	0
211 非 金 属 鉱 物	66,820	0	66,820	0	0	0	66,820	0	66,820
(4) 金属機械工業品	0	0	0	0	0	0	0	0	0
221 鉄 鋼	0	0	0	0	0	0	0	0	0
222 鋼 材	0	0	0	0	0	0	0	0	0
231 非 鉄 金 属	0	0	0	0	0	0	0	0	0
241 金 属 製 品	0	0	0	0	0	0	0	0	0
251 鉄 道 車 両	0	0	0	0	0	0	0	0	0
252 完 成 自 動 車	0	0	0	0	0	0	0	0	0
253 その他輸送用車両	0	0	0	0	0	0	0	0	0
254 二 輪 自 動 車	0	0	0	0	0	0	0	0	0
255 自 動 車 部 品	0	0	0	0	0	0	0	0	0
256 その他輸送用機械	0	0	0	0	0	0	0	0	0
261 産 業 機 械	0	0	0	0	0	0	0	0	0
262 電 気 機 械	0	0	0	0	0	0	0	0	0
263 測 量 ・ 光 学 ・ 医 療 用 器 械	0	0	0	0	0	0	0	0	0
264 事 務 用 機 器	0	0	0	0	0	0	0	0	0
265 その他機械	0	0	0	0	0	0	0	0	0
(5) 化学工業品	23,898	0	23,898	0	0	0	23,898	0	23,898
271 陶 磁 器	0	0	0	0	0	0	0	0	0
281 セ メ ン ト	0	0	0	0	0	0	0	0	0
291 ガ ラ ス 類	0	0	0	0	0	0	0	0	0
301 窯 業 品	0	0	0	0	0	0	0	0	0
311 重 油	23,898	0	23,898	0	0	0	23,898	0	23,898
321 石 油 製 品	0	0	0	0	0	0	0	0	0
322 LNG (液化天然ガス)	0	0	0	0	0	0	0	0	0
323 LPG (液化石油ガス)	0	0	0	0	0	0	0	0	0
324 その他石油製品	0	0	0	0	0	0	0	0	0
331 コ ー ク ス	0	0	0	0	0	0	0	0	0
341 石 炭 製 品	0	0	0	0	0	0	0	0	0
351 化 学 薬 品	0	0	0	0	0	0	0	0	0
361 化 学 肥 料	0	0	0	0	0	0	0	0	0
371 塗 料 ・ 塗 料 ・ 合 成 樹 脂 等	0	0	0	0	0	0	0	0	0
(6) 軽工業品	0	0	0	0	0	0	0	0	0
381 紙 ・ パ ル プ	0	0	0	0	0	0	0	0	0
391 糸 及 び 紡 績 半 製 品	0	0	0	0	0	0	0	0	0
401 その他繊維工業品	0	0	0	0	0	0	0	0	0
411 砂 糖	0	0	0	0	0	0	0	0	0
421 製 造 食 品	0	0	0	0	0	0	0	0	0
422 飲 料	0	0	0	0	0	0	0	0	0
423 水	0	0	0	0	0	0	0	0	0
424 た ば こ	0	0	0	0	0	0	0	0	0
425 その他食料工業品	0	0	0	0	0	0	0	0	0
(7) 雑工業品	0	0	0	0	0	0	0	0	0
431 が ん 具	0	0	0	0	0	0	0	0	0
441 衣服・身用品・はきもの	0	0	0	0	0	0	0	0	0
442 文房具・運動娯楽用品・楽器	0	0	0	0	0	0	0	0	0
443 家 具 装 備 品	0	0	0	0	0	0	0	0	0
444 その他日用品	0	0	0	0	0	0	0	0	0
451 ゴ ム 製 品	0	0	0	0	0	0	0	0	0
461 木 製 品	0	0	0	0	0	0	0	0	0
471 その他製造工業品	0	0	0	0	0	0	0	0	0
(8) 特殊品	0	0	0	0	0	0	0	0	0
481 金 属 く ず	0	0	0	0	0	0	0	0	0
491 再 利 用 資 材	0	0	0	0	0	0	0	0	0
501 動植物性製造飼肥料	0	0	0	0	0	0	0	0	0
511 廃 棄 物	0	0	0	0	0	0	0	0	0
512 廃 土 砂	0	0	0	0	0	0	0	0	0
521 輸 送 用 容 器	0	0	0	0	0	0	0	0	0
531 取 合 せ 品	0	0	0	0	0	0	0	0	0
541 分類不能のもの	0	0	0	0	0	0	0	0	0
999 フ ェ リ ー	0	0	0	0	0	0	0	0	0

雄勝港

1. 入港船舶年次別表

種 別	平成21年		平成22年		平成23年		平成24年		平成25年		
	隻数	総トン数	隻数	総トン数	隻数	総トン数	隻数	総トン数	隻数	総トン数	
商船	外航	—	—	—	—	—	—	—	—	—	—
	内航	—	—	—	—	—	—	—	—	—	—
自航	内航	—	—	—	—	—	—	—	—	—	—
漁船	内航	2,190	18,250	1,845	16,304	1,380	13,382	1,764	18,652	1,975	20,056
避難船	内航	25	258	13	182	15	210	32	448	34	504
その他	内航	88	6,901	102	5,281	162	26,107	272	155,357	189	20,403
外航船		0	0	0	0	0	0	0	0	0	0
内航船		2,303	25,409	1,960	21,767	1,557	39,699	2,068	174,457	2,198	40,963
合 計		2,303	25,409	1,960	21,767	1,557	39,699	2,068	174,457	2,198	40,963

荻 浜 港

1. 入港船舶年次別表

種 別		平成21年		平成22年		平成23年		平成24年		平成25年	
		隻数	総トン数	隻数	総トン数	隻数	総トン数	隻数	総トン数	隻数	総トン数
商船	外航	—	—	—	—	—	—	—	—	—	—
	内航	21	424	20	403	—	—	14	274	18	345
自航	内航	—	—	0	0	—	—	—	—	—	—
漁船	内航	585	7,082	567	6,870	—	—	550	6,664	534	6,464
避難船	内航	138	9,085	134	8,812	—	—	130	8,548	126	8,292
その他	内航	4	270	3	216	—	—	2	173	2	138
外航船		0	0	0	0	0	0	0	0	0	0
内航船		748	16,861	724	16,301	0	0	696	15,659	680	15,239
合 計		748	16,861	724	16,301	0	0	696	15,659	680	15,239

2. 海上出入貨物の年次別表

(単位：フレート・トン)

年次	合 計			外 国 貿 易			内 国 貿 易		
	計	輸移出	輸移入	計	輸 出	輸 入	計	移 出	移 入
昭和26年	5,283	1,379	3,904	0	0	0	5,283	1,379	3,904
昭和27年	7,204	5,393	1,811	0	0	0	7,204	5,393	1,811
昭和28年	3,179	2,800	379	0	0	0	3,179	2,800	379
昭和29年	3,279	2,866	413	0	0	0	3,279	2,866	413
昭和30年	2,971	2,398	573	0	0	0	2,971	2,398	573
昭和31年	3,083	2,042	1,041	0	0	0	3,083	2,042	1,041
昭和32年	3,751	2,729	1,022	0	0	0	3,751	2,729	1,022
昭和33年	5,216	3,833	1,383	0	0	0	5,216	3,833	1,383
昭和34年	4,932	2,945	1,987	0	0	0	4,932	2,945	1,987
昭和35年	3,574	2,112	1,462	0	0	0	3,574	2,112	1,462
昭和36年	4,135	2,915	1,220	0	0	0	4,135	2,915	1,220
昭和37年	6,526	4,694	1,832	0	0	0	6,526	4,694	1,832
昭和38年	6,089	4,516	1,573	0	0	0	6,089	4,516	1,573
昭和39年	5,869	4,178	1,691	0	0	0	5,869	4,178	1,691
昭和40年	6,912	2,710	4,202	0	0	0	6,912	2,710	4,202
昭和41年	7,026	2,377	4,649	0	0	0	7,026	2,377	4,649
昭和42年	6,539	2,630	3,909	0	0	0	6,539	2,630	3,909
昭和43年	5,546	1,733	3,813	0	0	0	5,546	1,733	3,813
昭和44年	5,752	1,763	3,989	0	0	0	5,752	1,763	3,989
昭和45年	8,082	2,574	5,508	0	0	0	8,082	2,574	5,508
昭和46年	9,750	3,950	5,800	0	0	0	9,750	3,950	5,800
昭和47年	10,400	2,800	7,600	0	0	0	10,400	2,800	7,600
昭和48年	11,482	3,058	8,424	0	0	0	11,482	3,058	8,424
昭和49年	12,285	3,333	8,952	0	0	0	12,285	3,333	8,952
昭和50年	11,305	2,808	8,497	0	0	0	11,305	2,808	8,497
昭和51年	16,473	4,536	11,937	0	0	0	16,473	4,536	11,937
昭和52年	15,971	4,563	11,408	0	0	0	15,971	4,563	11,408
昭和53年	15,702	4,154	11,548	0	0	0	15,702	4,154	11,548
昭和54年	15,347	3,884	11,463	0	0	0	15,347	3,884	11,463
昭和55年	14,764	3,717	11,047	0	0	0	14,764	3,717	11,047
昭和56年	10,760	2,607	8,153	0	0	0	10,760	2,607	8,153
昭和57年	10,005	2,424	7,581	0	0	0	10,005	2,424	7,581
昭和58年	8,870	1,872	6,998	0	0	0	8,870	1,872	6,998
昭和59年	9,595	1,891	7,704	0	0	0	9,595	1,891	7,704
昭和60年	9,531	1,902	7,629	0	0	0	9,531	1,902	7,629
昭和61年	9,601	1,921	7,680	0	0	0	9,601	1,921	7,680
昭和62年	9,684	1,940	7,744	0	0	0	9,684	1,940	7,744
昭和63年	9,755	1,959	7,796	0	0	0	9,755	1,959	7,796
平成元年	9,827	1,978	7,849	0	0	0	9,827	1,978	7,849
平成2年	9,910	2,001	7,909	0	0	0	9,910	2,001	7,909
平成3年	8,578	1,861	6,717	0	0	0	8,578	1,861	6,717
平成4年	4,594	465	4,129	0	0	0	4,594	465	4,129
平成5年	7,657	1,665	5,992	0	0	0	7,657	1,665	5,992
平成6年	6,906	1,565	5,341	0	0	0	6,906	1,565	5,341
平成7年	6,169	1,362	4,807	0	0	0	6,169	1,362	4,807
平成8年	5,934	1,607	4,327	0	0	0	5,934	1,607	4,327
平成9年	5,390	1,495	3,895	0	0	0	5,390	1,495	3,895
平成10年	4,986	1,480	3,506	0	0	0	4,986	1,480	3,506
平成11年	4,546	1,391	3,155	0	0	0	4,546	1,391	3,155
平成12年	4,134	1,294	2,840	0	0	0	4,134	1,294	2,840
平成13年	3,966	1,410	2,556	0	0	0	3,966	1,410	2,556
平成14年	3,611	1,311	2,300	0	0	0	3,611	1,311	2,300
平成15年	3,381	1,311	2,070	0	0	0	3,381	1,311	2,070
平成16年	3,174	1,311	1,863	0	0	0	3,174	1,311	1,863
平成17年	2,660	983	1,677	0	0	0	2,660	983	1,677
平成18年	2,295	786	1,509	0	0	0	2,295	786	1,509
平成19年	2,231	872	1,359	0	0	0	2,231	872	1,359
平成20年	2,051	828	1,223	0	0	0	2,051	828	1,223
平成21年	1,970	869	1,101	0	0	0	1,970	869	1,101
平成22年	1,817	826	991	0	0	0	1,817	826	991
平成23年	0	0	0	0	0	0	0	0	0
平成24年	1,582	591	991	0	0	0	1,582	591	991
平成25年	1,637	745	892	0	0	0	1,637	745	892

3. 海上出入貨物の品種別外貿・内貿別表

(単位：フレート・トン)

品 類 ・ 品 種 別	合 計			外 国 貿 易			内 国 貿 易		
	計	輸移出	輸移入	計	輸出	輸入	計	移出	移入
合 計	1,582	591	991	0	0	0	1,582	591	991
(1) 農水産品	1,540	591	949	0	0	0	1,540	591	949
011 麦	0	0	0	0	0	0	0	0	0
021 米	0	0	0	0	0	0	0	0	0
022 とうもろこし	0	0	0	0	0	0	0	0	0
023 豆 類	0	0	0	0	0	0	0	0	0
024 その他雑穀	0	0	0	0	0	0	0	0	0
031 野菜・果物	0	0	0	0	0	0	0	0	0
041 綿 花	0	0	0	0	0	0	0	0	0
051 その他農産品	0	0	0	0	0	0	0	0	0
061 羊 毛	0	0	0	0	0	0	0	0	0
071 その他畜産品	0	0	0	0	0	0	0	0	0
081 水 産 品	1,540	591	949	0	0	0	1,540	591	949
(2) 林産品	0	0	0	0	0	0	0	0	0
091 原 木	0	0	0	0	0	0	0	0	0
092 製 材	0	0	0	0	0	0	0	0	0
101 樹 脂 類	0	0	0	0	0	0	0	0	0
111 木 材 チ ッ プ	0	0	0	0	0	0	0	0	0
112 その他林産品	0	0	0	0	0	0	0	0	0
121 薪 炭	0	0	0	0	0	0	0	0	0
(3) 鉱産品	0	0	0	0	0	0	0	0	0
131 石 炭	0	0	0	0	0	0	0	0	0
141 鉄 鉱 石	0	0	0	0	0	0	0	0	0
151 金 属 鉱 石	0	0	0	0	0	0	0	0	0
161 砂 利 ・ 砂	0	0	0	0	0	0	0	0	0
162 石 材	0	0	0	0	0	0	0	0	0
171 原 油	0	0	0	0	0	0	0	0	0
181 りん 鉱 石	0	0	0	0	0	0	0	0	0
191 石 灰	0	0	0	0	0	0	0	0	0
201 原 塩	0	0	0	0	0	0	0	0	0
211 非 金 属 鉱 物	0	0	0	0	0	0	0	0	0
(4) 金属機工業品	0	0	0	0	0	0	0	0	0
221 鉄 鋼	0	0	0	0	0	0	0	0	0
222 鋼 材	0	0	0	0	0	0	0	0	0
231 非 鉄 金 属	0	0	0	0	0	0	0	0	0
241 金 属 製 品	0	0	0	0	0	0	0	0	0
251 鉄 道 車 両	0	0	0	0	0	0	0	0	0
252 完 成 自 動 車	0	0	0	0	0	0	0	0	0
253 その他輸送用車両	0	0	0	0	0	0	0	0	0
254 二 輪 自 動 車	0	0	0	0	0	0	0	0	0
255 自 動 車 部 品	0	0	0	0	0	0	0	0	0
256 その他輸送用機械	0	0	0	0	0	0	0	0	0
261 産 業 機 械	0	0	0	0	0	0	0	0	0
262 電 気 機 械	0	0	0	0	0	0	0	0	0
263 測 量 ・ 光 学 ・ 医 療 用 器 械	0	0	0	0	0	0	0	0	0
264 事 務 用 機 器	0	0	0	0	0	0	0	0	0
265 その他機械	0	0	0	0	0	0	0	0	0
(5) 化学工業品	0	0	0	0	0	0	0	0	0
271 陶 磁 器	0	0	0	0	0	0	0	0	0
281 セ メ ン ト	0	0	0	0	0	0	0	0	0
291 ガ ラ ス 類	0	0	0	0	0	0	0	0	0
301 窯 業 品	0	0	0	0	0	0	0	0	0
311 重 油	0	0	0	0	0	0	0	0	0
321 石 油 製 品	0	0	0	0	0	0	0	0	0
322 LNG (液化天然ガス)	0	0	0	0	0	0	0	0	0
323 LPG (液化石油ガス)	0	0	0	0	0	0	0	0	0
324 その他石油製品	0	0	0	0	0	0	0	0	0
331 コ ー ク ス	0	0	0	0	0	0	0	0	0
341 石 炭 製 品	0	0	0	0	0	0	0	0	0
351 化 学 薬 品	0	0	0	0	0	0	0	0	0
361 化 学 肥 料	0	0	0	0	0	0	0	0	0
371 塗 料 ・ 塗 料 ・ 合 成 樹 脂 等	0	0	0	0	0	0	0	0	0
(6) 軽工業品	0	0	0	0	0	0	0	0	0
381 紙 ・ パ ル プ	0	0	0	0	0	0	0	0	0
391 糸 及 び 紡 績 半 製 品	0	0	0	0	0	0	0	0	0
401 その他繊維工業品	0	0	0	0	0	0	0	0	0
411 砂 糖	0	0	0	0	0	0	0	0	0
421 製 造 食 品	0	0	0	0	0	0	0	0	0
422 飲 料	0	0	0	0	0	0	0	0	0
423 水	0	0	0	0	0	0	0	0	0
424 た ば こ	0	0	0	0	0	0	0	0	0
425 その他食料工業品	0	0	0	0	0	0	0	0	0
(7) 雑工業品	0	0	0	0	0	0	0	0	0
431 が ん 具	0	0	0	0	0	0	0	0	0
441 衣服・身用品・はきもの	0	0	0	0	0	0	0	0	0
442 文房具・運動娯楽用品・楽器	0	0	0	0	0	0	0	0	0
443 家 具 装 備 品	0	0	0	0	0	0	0	0	0
444 その他日用品	0	0	0	0	0	0	0	0	0
451 ゴ ム 製 品	0	0	0	0	0	0	0	0	0
461 木 製 品	0	0	0	0	0	0	0	0	0
471 その他製造工業品	0	0	0	0	0	0	0	0	0
(8) 特殊品	42	0	42	0	0	0	42	0	42
481 金 属 く ず	0	0	0	0	0	0	0	0	0
491 再 利 用 資 材	0	0	0	0	0	0	0	0	0
501 動植物性製造飼肥料	0	0	0	0	0	0	0	0	0
511 廃 棄 物	0	0	0	0	0	0	0	0	0
512 廃 土 砂	0	0	0	0	0	0	0	0	0
521 輸 送 用 容 器	0	0	0	0	0	0	0	0	0
531 取 合 せ 品	42	0	42	0	0	0	42	0	42
541 分類不能のもの	0	0	0	0	0	0	0	0	0
999 フ ェ リ ー	0	0	0	0	0	0	0	0	0

松島港

1. 入港船舶年次別表

種 別	平成21年		平成22年		平成23年		平成24年		平成25年		
	隻数	総トン数	隻数	総トン数	隻数	総トン数	隻数	総トン数	隻数	総トン数	
商船	外航	—	—	—	—	—	—	—	—	—	—
	内航	19,728	1,358,686	17,170	1,364,502	6,442	616,056	9,703	948,688	9,337	960,565
自航	内航	—	—	—	—	—	—	—	—	—	—
漁船	内航	—	—	—	—	—	—	—	—	—	—
避難船	内航	—	—	—	—	—	—	—	—	—	—
その他	内航	—	—	—	—	—	—	—	—	—	—
外航船		0	0	0	0	0	0	0	0	0	0
内航船		19,728	1,358,686	17,170	1,364,502	6,442	616,056	9,703	948,688	9,337	960,565
合 計		19,728	1,358,686	17,170	1,364,502	6,442	616,056	9,703	948,688	9,337	960,565

2. 船舶乗降人員年次別表

	平成21年	平成22年	平成23年	平成24年	平成25年
合 計	1,288,798	1,262,973	496,188	974,070	1,013,133
乗込人員	643,383	633,081	242,026	483,528	505,182
上陸人員	645,415	629,892	254,162	490,542	507,951

女川港

1. 入港船舶年次別表

種 別		平成21年		平成22年		平成23年		平成24年		平成25年	
		隻数	総トン数	隻数	総トン数	隻数	総トン数	隻数	総トン数	隻数	総トン数
商船	外航	—	—	—	—	—	—	—	—	0	0
	内航	3,053	223,908	3,136	241,950	348	79,974	1,177	113,213	1,160	109,133
自航	内航	—	—	—	—	—	—	—	—	0	0
漁船	内航	6,881	161,086	6,176	141,335	1,044	38,062	3,014	82,625	3,875	100,665
避難船	内航	—	—	—	—	—	—	—	—	0	0
その他	内航	45	8,475	46	9,002	51	37,212	62	36,331	53	32,729
外航船		0	0	0	0	0	0	0	0	0	0
内航船		9,979	393,469	9,358	392,287	1,443	155,248	4,253	232,169	5,088	242,527
合 計		9,979	393,469	9,358	392,287	1,443	155,248	4,253	232,169	5,088	242,527

2. 船舶乗降人員年次別表

	平成21年	平成22年	平成23年	平成24年	平成25年
合 計	84,729	85,608	4,854	26,819	17,830
乗込人員	42,584	42,607	2,515	13,490	9,278
上陸人員	42,145	43,001	2,339	13,329	8,552

3. 海上出入貨物の年次別表

(単位：フレート・トン)

年次	合 計			外 国 貿 易			内 国 貿 易		
	計	輸移出	輸移入	計	輸 出	輸 入	計	移 出	移 入
昭和26年	170,899	69,596	101,303	0	0	0	170,899	69,596	101,303
昭和27年	191,510	74,492	117,018	0	0	0	191,510	74,492	117,018
昭和28年	242,290	117,457	124,833	0	0	0	242,290	117,457	124,833
昭和29年	264,705	126,658	138,047	0	0	0	264,705	126,658	138,047
昭和30年	269,724	137,528	132,196	0	0	0	269,724	137,528	132,196
昭和31年	250,514	116,089	134,425	1,896	0	1,896	248,618	116,089	132,529
昭和32年	261,828	113,934	147,894	1,700	1,700	0	260,128	112,234	147,894
昭和33年	266,388	122,798	143,590	8,147	0	8,147	258,241	122,798	135,443
昭和34年	296,121	125,332	170,789	0	0	0	296,121	125,332	170,789
昭和35年	240,354	113,021	127,333	4,537	0	4,537	235,817	113,021	122,796
昭和36年	321,431	147,149	174,282	6,700	0	6,700	314,731	147,149	167,582
昭和37年	274,604	128,450	146,154	9,407	0	9,407	265,197	128,450	136,747
昭和38年	270,845	125,618	145,227	8,894	0	8,894	261,951	125,618	136,333
昭和39年	298,950	140,010	158,940	7,446	0	7,446	291,504	140,010	151,494
昭和40年	263,627	110,889	152,738	10,540	0	10,540	253,087	110,889	142,198
昭和41年	323,505	136,570	186,935	19,189	0	19,189	304,316	136,570	167,746
昭和42年	331,521	171,049	160,472	26,318	0	26,318	305,203	171,049	134,154
昭和43年	356,705	174,034	182,671	0	0	0	356,705	174,034	182,671
昭和44年	355,139	182,497	172,642	0	0	0	355,139	182,497	172,642
昭和45年	412,824	260,661	152,163	0	0	0	412,824	260,661	152,163
昭和46年	372,288	191,612	180,676	0	0	0	372,288	191,612	180,676
昭和47年	388,411	202,364	186,047	0	0	0	388,411	202,364	186,047
昭和48年	354,548	166,514	188,034	0	0	0	354,548	166,514	188,034
昭和49年	283,463	129,927	153,536	0	0	0	283,463	129,927	153,536
昭和50年	303,276	135,354	167,922	0	0	0	303,276	135,354	167,922
昭和51年	256,981	109,857	147,124	0	0	0	256,981	109,857	147,124
昭和52年	293,954	120,409	173,545	0	0	0	293,954	120,409	173,545
昭和53年	341,694	129,985	211,709	0	0	0	341,694	129,985	211,709
昭和54年	330,433	155,038	175,395	0	0	0	330,433	155,038	175,395
昭和55年	338,264	116,274	221,990	0	0	0	338,264	116,274	221,990
昭和56年	421,977	212,824	209,153	15,981	0	15,981	405,996	212,824	193,172
昭和57年	432,018	203,417	228,601	18,594	0	18,594	413,424	203,417	210,007
昭和58年	379,423	144,371	235,052	0	0	0	379,423	144,371	235,052
昭和59年	458,868	195,772	263,096	0	0	0	458,868	195,772	263,096
昭和60年	407,303	167,377	239,926	0	0	0	407,303	167,377	239,926
昭和61年	623,515	220,314	403,201	0	0	0	623,515	220,314	403,201
昭和62年	520,733	208,405	312,328	0	0	0	520,733	208,405	312,328
昭和63年	554,775	233,212	321,563	0	0	0	554,775	233,212	321,563
平成元年	500,390	186,045	314,345	0	0	0	500,390	186,045	314,345
平成2年	443,118	145,045	298,073	0	0	0	443,118	145,045	298,073
平成3年	396,321	135,004	261,317	0	0	0	396,321	135,004	261,317
平成4年	334,217	126,970	207,247	1,998	1,998	0	332,219	124,972	207,247
平成5年	297,049	102,070	194,979	392	0	392	296,657	102,070	194,587
平成6年	371,472	165,844	205,628	2,964	0	2,964	368,508	165,844	202,664
平成7年	503,066	328,913	174,153	0	0	0	503,066	328,913	174,153
平成8年	570,335	416,654	153,681	0	0	0	570,335	416,654	153,681
平成9年	729,617	564,943	164,674	4,960	0	4,960	724,657	564,943	159,714
平成10年	377,915	284,552	93,363	715	0	715	377,200	284,552	92,648
平成11年	371,569	274,551	97,018	0	0	0	371,569	274,551	97,018
平成12年	321,948	206,345	115,603	0	0	0	321,948	206,345	115,603
平成13年	404,072	260,298	143,774	0	0	0	404,072	260,298	143,774
平成14年	486,138	382,148	103,990	0	0	0	486,138	382,148	103,990
平成15年	380,714	260,668	120,046	0	0	0	380,714	260,668	120,046
平成16年	394,983	298,345	96,638	0	0	0	394,983	298,345	96,638
平成17年	363,696	263,943	99,753	0	0	0	363,696	263,943	99,753
平成18年	300,829	202,114	98,715	0	0	0	300,829	202,114	98,715
平成19年	311,882	211,864	100,018	0	0	0	311,882	211,864	100,018
平成20年	377,583	264,697	112,886	0	0	0	377,583	264,697	112,886
平成21年	274,773	181,254	93,519	0	0	0	274,773	181,254	93,519
平成22年	304,681	231,533	73,148	0	0	0	304,681	231,533	73,148
平成23年	204,601	188,441	16,160	0	0	0	204,601	188,441	16,160
平成24年	188,838	144,855	43,983	0	0	0	188,838	144,855	43,983
平成25年	177,661	134,288	43,373	0	0	0	177,661	134,288	43,373

4. 海上出入貨物の品種別外貿・内貿別表

(単位：フレート・トン)

品 類 ・ 品 種 別	合 計			外 国 貿 易			内 国 貿 易		
	計	輸移出	輸移入	計	輸出	輸入	計	移出	移入
合 計	177,661	134,288	43,373	0	0	0	177,661	134,288	43,373
(1) 農水産品	43,299	0	43,299	0	0	0	43,299	0	43,299
011 麦	0	0	0	0	0	0	0	0	0
021 米	0	0	0	0	0	0	0	0	0
022 とうもろこし	0	0	0	0	0	0	0	0	0
023 豆	0	0	0	0	0	0	0	0	0
024 その他雑穀	0	0	0	0	0	0	0	0	0
031 野菜・果物	0	0	0	0	0	0	0	0	0
041 綿	0	0	0	0	0	0	0	0	0
051 その他農産品	0	0	0	0	0	0	0	0	0
061 羊毛	0	0	0	0	0	0	0	0	0
071 その他畜産品	0	0	0	0	0	0	0	0	0
081 水産品	43,299	0	43,299	0	0	0	43,299	0	43,299
(2) 林産品	0	0	0	0	0	0	0	0	0
091 原木	0	0	0	0	0	0	0	0	0
092 製材	0	0	0	0	0	0	0	0	0
101 樹脂類	0	0	0	0	0	0	0	0	0
111 木材チップ	0	0	0	0	0	0	0	0	0
112 その他林産品	0	0	0	0	0	0	0	0	0
121 薪炭	0	0	0	0	0	0	0	0	0
(3) 鉱産品	124,490	124,490	0	0	0	0	124,490	124,490	0
131 石炭	0	0	0	0	0	0	0	0	0
141 鉄鉱石	0	0	0	0	0	0	0	0	0
151 金属鉱物	0	0	0	0	0	0	0	0	0
161 砂利・砂	0	0	0	0	0	0	0	0	0
162 石材	124,490	124,490	0	0	0	0	124,490	124,490	0
171 原油	0	0	0	0	0	0	0	0	0
181 りん鉱石	0	0	0	0	0	0	0	0	0
191 石灰石	0	0	0	0	0	0	0	0	0
201 原塩	0	0	0	0	0	0	0	0	0
211 非金属鉱物	0	0	0	0	0	0	0	0	0
(4) 金属機械工業品	64	35	29	0	0	0	64	35	29
221 鉄鋼	0	0	0	0	0	0	0	0	0
222 鋼材	0	0	0	0	0	0	0	0	0
231 非鉄金属	0	0	0	0	0	0	0	0	0
241 金属製品	0	0	0	0	0	0	0	0	0
251 鉄道車両	0	0	0	0	0	0	0	0	0
252 完成自動車	64	35	29	0	0	0	64	35	29
253 その他輸送用車両	0	0	0	0	0	0	0	0	0
254 二輪自動車	0	0	0	0	0	0	0	0	0
255 自動車部品	0	0	0	0	0	0	0	0	0
256 その他輸送用機械	0	0	0	0	0	0	0	0	0
261 産業機械	0	0	0	0	0	0	0	0	0
262 電気機械	0	0	0	0	0	0	0	0	0
263 測量・光学・医療用器械	0	0	0	0	0	0	0	0	0
264 事務用機器	0	0	0	0	0	0	0	0	0
265 その他機械	0	0	0	0	0	0	0	0	0
(5) 化学工業品	0	0	0	0	0	0	0	0	0
271 陶磁器	0	0	0	0	0	0	0	0	0
281 セメント	0	0	0	0	0	0	0	0	0
291 ガラス類	0	0	0	0	0	0	0	0	0
301 窯業品	0	0	0	0	0	0	0	0	0
311 重油	0	0	0	0	0	0	0	0	0
321 石油製品	0	0	0	0	0	0	0	0	0
322 LNG(液化天然ガス)	0	0	0	0	0	0	0	0	0
323 LPG(液化石油ガス)	0	0	0	0	0	0	0	0	0
324 その他石油製品	0	0	0	0	0	0	0	0	0
331 コークス	0	0	0	0	0	0	0	0	0
341 石炭製品	0	0	0	0	0	0	0	0	0
351 化学薬品	0	0	0	0	0	0	0	0	0
361 化学肥料	0	0	0	0	0	0	0	0	0
371 染料・塗料・合成樹脂等	0	0	0	0	0	0	0	0	0
(6) 軽工業品	9,667	9,667	0	0	0	0	9,667	9,667	0
381 紙・パルプ	0	0	0	0	0	0	0	0	0
391 糸及び紡績半製品	0	0	0	0	0	0	0	0	0
401 その他繊維工業品	0	0	0	0	0	0	0	0	0
411 砂糖	0	0	0	0	0	0	0	0	0
421 製造食品	0	0	0	0	0	0	0	0	0
422 飲料	0	0	0	0	0	0	0	0	0
423 水	0	0	0	0	0	0	0	0	0
424 たばこ	0	0	0	0	0	0	0	0	0
425 その他食料工業品	9,667	9,667	0	0	0	0	9,667	9,667	0
(7) 雑工業品	141	96	45	0	0	0	141	96	45
431 がん具	0	0	0	0	0	0	0	0	0
441 衣服・身用品・はきもの	0	0	0	0	0	0	0	0	0
442 文房具・運動娯楽用品・楽器	0	0	0	0	0	0	0	0	0
443 家具・装備品	0	0	0	0	0	0	0	0	0
444 その他日用品	141	96	45	0	0	0	141	96	45
451 ゴム製品	0	0	0	0	0	0	0	0	0
461 木製品	0	0	0	0	0	0	0	0	0
471 その他製造工業品	0	0	0	0	0	0	0	0	0
(8) 特殊品	0	0	0	0	0	0	0	0	0
481 金属くず	0	0	0	0	0	0	0	0	0
491 再利用資材	0	0	0	0	0	0	0	0	0
501 動植物性製造飼肥料	0	0	0	0	0	0	0	0	0
511 廃棄物	0	0	0	0	0	0	0	0	0
512 廃土・砂	0	0	0	0	0	0	0	0	0
521 輸送用容器	0	0	0	0	0	0	0	0	0
531 取合せ品	0	0	0	0	0	0	0	0	0
541 分類不能のもの	0	0	0	0	0	0	0	0	0
999 フェリ	0	0	0	0	0	0	0	0	0

金 華 山 港

1. 入港船舶年次別表

種 別		平成21年		平成22年		平成23年		平成24年		平成25年	
		隻数	総トン数	隻数	総トン数	隻数	総トン数	隻数	総トン数	隻数	総トン数
商船	外航	—	—	—	—	—	—	—	—	—	—
	内航	3,960	73,701	3,740	70,059	548	10,139	18	10,115	332	17,880
自航	内航	—	—	—	—	—	—	—	—	—	—
漁船	内航	—	—	—	—	—	—	—	—	—	—
避難船	内航	—	—	—	—	—	—	—	—	—	—
その他	内航	12	6,643	10	4,933	3	4,800	—	—	—	—
外航船		0	0	0	0	0	0	0	0	0	0
内航船		3,972	80,344	3,750	74,992	551	14,939	18	10,115	332	17,880
合 計		3,972	80,344	3,750	74,992	551	14,939	18	10,115	332	17,880

2. 船舶乗降人員年次別表

	平成21年	平成22年	平成23年	平成24年	平成25年
合 計	111,898	105,001	6,917	0	17,417
乗込人員	56,648	52,685	3,561	—	8,967
上陸人員	55,250	52,316	3,356	—	8,450

3. 海上出入貨物の年次別表

(単位：フレート・トン)

年次	合 計			外 国 貿 易			内 国 貿 易		
	計	輸移出	輸移入	計	輸 出	輸 入	計	移 出	移 入
昭和26年									
昭和27年									
昭和28年									
昭和29年									
昭和30年	24	0	24	0	0	0	24	0	24
昭和31年	32	0	32	0	0	0	32	0	32
昭和32年	42	0	42	0	0	0	42	0	42
昭和33年	71	0	71	0	0	0	71	0	71
昭和34年	2,314	453	1,861	0	0	0	2,314	453	1,861
昭和35年	2,216	408	1,808	0	0	0	2,216	408	1,808
昭和36年	944	862	82	0	0	0	944	862	82
昭和37年	200	130	70	0	0	0	200	130	70
昭和38年	1,310	3	1,307	0	0	0	1,310	3	1,307
昭和39年	982	319	663	0	0	0	982	319	663
昭和40年	1,203	868	335	0	0	0	1,203	868	335
昭和41年	708	425	283	0	0	0	708	425	283
昭和42年	240	45	195	0	0	0	240	45	195
昭和43年	339	57	282	0	0	0	339	57	282
昭和44年	341	14	327	0	0	0	341	14	327
昭和45年	384	18	366	0	0	0	384	18	366
昭和46年	2,763	21	2,742	0	0	0	2,763	21	2,742
昭和47年	1,522	25	1,497	0	0	0	1,522	25	1,497
昭和48年	1,169	27	1,142	0	0	0	1,169	27	1,142
昭和49年	3,649	25	3,624	0	0	0	3,649	25	3,624
昭和50年	5,793	25	5,768	0	0	0	5,793	25	5,768
昭和51年	5,097	117	4,980	0	0	0	5,097	117	4,980
昭和52年	6,032	121	5,911	0	0	0	6,032	121	5,911
昭和53年	516	64	452	0	0	0	516	64	452
昭和54年	926	70	856	0	0	0	926	70	856
昭和55年	794	61	733	0	0	0	794	61	733
昭和56年	505	52	453	0	0	0	505	52	453
昭和57年	4,622	229	4,393	0	0	0	4,622	229	4,393
昭和58年	853	180	673	0	0	0	853	180	673
昭和59年	628	61	567	0	0	0	628	61	567
昭和60年	532	62	470	0	0	0	532	62	470
昭和61年	1,390	929	461	0	0	0	1,390	929	461
昭和62年	1,673	1,310	363	0	0	0	1,673	1,310	363
昭和63年	1,468	578	890	0	0	0	1,468	578	890
平成元年	1,836	1,090	746	0	0	0	1,836	1,090	746
平成2年	4,583	729	3,854	0	0	0	4,583	729	3,854
平成3年	1,194	812	382	0	0	0	1,194	812	382
平成4年	24,409	628	23,781	0	0	0	24,409	628	23,781
平成5年	19,552	44	19,508	0	0	0	19,552	44	19,508
平成6年	23,469	14	23,455	0	0	0	23,469	14	23,455
平成7年	8,781	93	8,688	0	0	0	8,781	93	8,688
平成8年	3,381	22	3,359	0	0	0	3,381	22	3,359
平成9年	2,155	0	2,155	0	0	0	2,155	0	2,155
平成10年	393	110	283	0	0	0	393	110	283
平成11年	24,457	129	24,328	0	0	0	24,457	129	24,328
平成12年	6,678	199	6,479	0	0	0	6,678	199	6,479
平成13年	10,547	477	10,070	0	0	0	10,547	477	10,070
平成14年	25,659	522	25,137	0	0	0	25,659	522	25,137
平成15年	13,405	772	12,633	0	0	0	13,405	772	12,633
平成16年	17,001	96	16,905	0	0	0	17,001	96	16,905
平成17年	14,705	8,231	6,474	0	0	0	14,705	8,231	6,474
平成18年	20,633	10,132	10,501	0	0	0	20,633	10,132	10,501
平成19年	20,192	517	19,675	0	0	0	20,192	517	19,675
平成20年	6,044	2,208	3,836	0	0	0	6,044	2,208	3,836
平成21年	5,500	583	4,917	0	0	0	5,500	583	4,917
平成22年	4,163	1,352	2,811	0	0	0	4,163	1,352	2,811
平成23年	2,356	2,203	153	0	0	0	2,356	2,203	153
平成24年	2,356	2,203	153	0	0	0	2,356	2,203	153
平成25年	6,840	820	6,020	0	0	0	6,840	820	6,020

4. 海上出入貨物の品種別外貿・内貿別表

(単位：フレート・トン)

品 類 ・ 品 種 別	合 計			外 国 貿 易			内 国 貿 易		
	計	輸移出	輸移入	計	輸出	輸入	計	移出	移入
合 計	6,840	820	6,020	0	0	0	6,840	820	6,020
(1) 農水産品	0	0	0	0	0	0	0	0	0
011 麦	0	0	0	0	0	0	0	0	0
021 米	0	0	0	0	0	0	0	0	0
022 とうもろこし	0	0	0	0	0	0	0	0	0
023 豆 類	0	0	0	0	0	0	0	0	0
024 その他雑穀	0	0	0	0	0	0	0	0	0
031 野菜・果物	0	0	0	0	0	0	0	0	0
041 綿 花	0	0	0	0	0	0	0	0	0
051 その他農産品	0	0	0	0	0	0	0	0	0
061 羊 毛	0	0	0	0	0	0	0	0	0
071 その他畜産品	0	0	0	0	0	0	0	0	0
081 水 産 品	0	0	0	0	0	0	0	0	0
(2) 林産品	0	0	0	0	0	0	0	0	0
091 原 木	0	0	0	0	0	0	0	0	0
092 製 材	0	0	0	0	0	0	0	0	0
101 樹 脂 類	0	0	0	0	0	0	0	0	0
111 木 材 チ ッ プ	0	0	0	0	0	0	0	0	0
112 その他林産品	0	0	0	0	0	0	0	0	0
121 薪 炭	0	0	0	0	0	0	0	0	0
(3) 鉱産品	6,840	820	6,020	0	0	0	6,840	820	6,020
131 石 炭	0	0	0	0	0	0	0	0	0
141 鉄 鉱 石	0	0	0	0	0	0	0	0	0
151 金 属 鉱 石	0	0	0	0	0	0	0	0	0
161 砂 利 ・ 砂	0	0	0	0	0	0	0	0	0
162 石 材	6,840	820	6,020	0	0	0	6,840	820	6,020
171 原 油	0	0	0	0	0	0	0	0	0
181 りん 鉱 石	0	0	0	0	0	0	0	0	0
191 石 灰	0	0	0	0	0	0	0	0	0
201 原 塩	0	0	0	0	0	0	0	0	0
211 非 金 属 鉱 物	0	0	0	0	0	0	0	0	0
(4) 金属機工業品	0	0	0	0	0	0	0	0	0
221 鉄 鋼	0	0	0	0	0	0	0	0	0
222 鋼 材	0	0	0	0	0	0	0	0	0
231 非 鉄 金 属	0	0	0	0	0	0	0	0	0
241 金 属 製 品	0	0	0	0	0	0	0	0	0
251 鉄 道 車 両	0	0	0	0	0	0	0	0	0
252 完 成 自 動 車	0	0	0	0	0	0	0	0	0
253 その他輸送用車両	0	0	0	0	0	0	0	0	0
254 二 輪 自 動 車	0	0	0	0	0	0	0	0	0
255 自 動 車 部 品	0	0	0	0	0	0	0	0	0
256 その他輸送用機械	0	0	0	0	0	0	0	0	0
261 産 業 機 械	0	0	0	0	0	0	0	0	0
262 電 気 機 械	0	0	0	0	0	0	0	0	0
263 測 量 ・ 光 学 ・ 医 療 用 器 械	0	0	0	0	0	0	0	0	0
264 事 務 用 機 器	0	0	0	0	0	0	0	0	0
265 その他機械	0	0	0	0	0	0	0	0	0
(5) 化学工業品	0	0	0	0	0	0	0	0	0
271 陶 磁 器	0	0	0	0	0	0	0	0	0
281 セ メ ン ト	0	0	0	0	0	0	0	0	0
291 ガ ラ ス 類	0	0	0	0	0	0	0	0	0
301 窯 業 品	0	0	0	0	0	0	0	0	0
311 重 油	0	0	0	0	0	0	0	0	0
321 石 油 製 品	0	0	0	0	0	0	0	0	0
322 LNG (液化天然ガス)	0	0	0	0	0	0	0	0	0
323 LPG (液化石油ガス)	0	0	0	0	0	0	0	0	0
324 その他石油製品	0	0	0	0	0	0	0	0	0
331 コ ー ク ス	0	0	0	0	0	0	0	0	0
341 石 炭 製 品	0	0	0	0	0	0	0	0	0
351 化 学 薬 品	0	0	0	0	0	0	0	0	0
361 化 学 肥 料	0	0	0	0	0	0	0	0	0
371 染料・塗料・合成樹脂等	0	0	0	0	0	0	0	0	0
(6) 軽工業品	0	0	0	0	0	0	0	0	0
381 紙 ・ パ ル プ	0	0	0	0	0	0	0	0	0
391 糸及び紡績半製品	0	0	0	0	0	0	0	0	0
401 その他繊維工業品	0	0	0	0	0	0	0	0	0
411 砂 糖	0	0	0	0	0	0	0	0	0
421 製 造 食 品	0	0	0	0	0	0	0	0	0
422 飲 料	0	0	0	0	0	0	0	0	0
423 水	0	0	0	0	0	0	0	0	0
424 た ば こ	0	0	0	0	0	0	0	0	0
425 その他食料工業品	0	0	0	0	0	0	0	0	0
(7) 雑工業品	0	0	0	0	0	0	0	0	0
431 が ん 具	0	0	0	0	0	0	0	0	0
441 衣服・身用品・はきもの	0	0	0	0	0	0	0	0	0
442 文具・運動娯楽用品・楽器	0	0	0	0	0	0	0	0	0
443 家 具 装 備 品	0	0	0	0	0	0	0	0	0
444 その他日用品	0	0	0	0	0	0	0	0	0
451 ゴ ム 製 品	0	0	0	0	0	0	0	0	0
461 木 製 品	0	0	0	0	0	0	0	0	0
471 その他製造工業品	0	0	0	0	0	0	0	0	0
(8) 特殊品	0	0	0	0	0	0	0	0	0
481 金 属 く ず	0	0	0	0	0	0	0	0	0
491 再 利 用 資 材	0	0	0	0	0	0	0	0	0
501 動植物性製造飼肥料	0	0	0	0	0	0	0	0	0
511 廃 棄 物	0	0	0	0	0	0	0	0	0
512 廃 土 砂	0	0	0	0	0	0	0	0	0
521 輸 送 用 容 器	0	0	0	0	0	0	0	0	0
531 取 合 せ 品	0	0	0	0	0	0	0	0	0
541 分類不能のもの	0	0	0	0	0	0	0	0	0
999 フ ェ リ ー	0	0	0	0	0	0	0	0	0

資 料

- 1 港湾調査に用いる品種分類表
- 2 貨物数量の単位

1. 港湾調査に用いる品種分類表

大分類名	中分類名	内容例示（一部）	備 考	
(1) 農水産品	011	麦	大麦, 小麦, えん麦, ライ麦	
	021	米	もみ, 玄米, 精米	
	022	とうもろこし	とうもろこし	
	023	豆類	大豆（白大豆, 黄大豆） 豆（えんどう, そらまめ, いんげん）	豆類の未成熟ものは、 031野菜・果物に分類。
	024	その他の雑穀	雑穀（あわ, ひえ, もろこし）	
	031	野菜・果物	いも類（甘しょ, 馬鈴しょ） 野菜類（根菜一大根, 人参, たけのこ） （果菜一きゅうり, トマト） （豆科野菜一さやいんげん, えだまめ） （香辛野菜一わさび, しょうが） （山菜一わらび, ぜんまい） （葉菜一白菜, 小松菜） （その他一生しいたけ, まつたけ） 果物類（栗, 胡桃等も含む）	豆科野菜の成熟ものは、 023豆類に分類。
	041	綿花	綿花	
	051	その他農産品	繊維用作物（大麻, 黄麻, 亜麻） 原糖原料作物（砂糖きび, てんさい） 油脂用作物（菜種, ごま, えごま） 嗜好料作物（葉たばこ, 葉の茶, コーヒー豆） その他の工芸作物（製紙原料作物, 薬用作物） 農産加工品（わら工品, その他農産加工品） 他に分類されない農産品（種子, 種苗, 花き）	製茶は421製造食品に 分類。
	061	羊毛	羊毛	
	071	その他畜産品	鳥獣類（馬, 牛, 豚, 羊） 鳥獣肉（牛肉, 豚肉, 馬肉） 食用のくず肉 未加工乳（生牛乳, 牛乳） 天然はちみつ 鳥卵（鶏卵, うずらの卵） 動物性粗繊維, 原皮, 原毛皮 （羊毛類似の毛, 牛皮, うさぎ, 鳥羽毛） 他に分類されない畜産品（毛皮獣, 犬, 猫）	市乳（市販牛乳）滅菌 工程を経たものは、 421製造食品に分類。 仕上げしている皮, 羊 皮は、441衣服・身廻品 ・はきもの、443家具装 備品、471その他製造工 業品にそれぞれ分類。
081	水産品	魚介類（生鮮, 冷凍もの, 塩蔵） 魚卵（かずの子, たら子） 貝柱, 乾燥あわび その他の水産品（海草類, 寒天原草類, 鑑賞魚 類, 水産動物生産品）	缶詰, 瓶詰ものは、 421製造食品に分類。	

大分類名	中分類名	内容例示（一部）	備 考	
(2) 林産品	091	原木	製材用原木（製材用丸太，チップ用，繊維板用材，銘木原木）	
	092	製材	板類，ひき割り類，床板，きりげた材	
	101	樹脂類	天然ゴム（生ゴム，天然樹脂，生漆）	
	111	木材チップ	木材チップ（広葉・針葉樹チップ，木くず）	
	112	その他林産品	果樹，その他樹木，花木，竹材，竹基礎材	
	121	薪炭	薪炭（しばまき，そだ） 木炭（木炭，黒炭，加工木炭）	燃料用木材くず廃材は、491再利用資材に分類。 豆炭、練炭は、341石炭製品に分類。
(3) 鉱産品	131	石炭	石炭（無煙炭，せん石，有煙炭）	
	141	鉄鉱石	鉄鉱（鉄鉱石，砂鉄鉱，硫酸焼鉱） 硫化鉄鉱（硫化鉄粗鉱，硫化鉄精鉱）	
	151	金属鉱	その他の金属（鉄マンガン鉱，クロム鉱） 非鉄鉱（銅鉱，鉛鉱，亜鉛鉱，金鉱）	工業原料としてのジルコンサンドは、211非金属鉱物に分類。
	161	砂利・砂	砂利（砂利，碎石，スラグ，軽量骨材） 砂（河砂，砕砂，洗砂）	
	162	石材	建設用岩石（花こう岩，玄武岩，安山岩） 基礎石材（関知岩，玉石，割ぐり） 石材製品（灯ろう，石碑，庭石）	セメント原料として使用されるスラグは、211非金属鉱物に分類。
	171	原油	原油，瀝青油，廃原油，天然ガス	液化天然ガスは、322LNG、アスファルト製品は、324その他石油製品に分類。
	181	りん鉱石	りん鉱石（グアノ，石灰石，りん酸カリウム）	
	191	石灰石	石灰石（大理石を除く）＝セメント用石灰石， 鉄鉱用石灰石	・生石灰、消石灰は、301窯業品に分類。 ・そのうち石灰質肥料となるものは、361化学肥料に分類。
	201	原塩	岩塩，天日塩，にがり，かん水	
	211	非金属鉱物	肥料原料用鉱物（蛇紋岩，チリ硝石） 陶磁器原料用鉱物（長石，けい灰石，カオリン） 工業原料となる鉱物及び岩石（硫黄，石こう） 耐火原料となる鉱物及び岩石（マグネサイト） 物理的特性を利用する鉱物（石綿，雲母） 工芸用鉱物（ざくろ石，ダイヤモンド） 粘土鉱物（粘土，酸性白土） その他の非金属鉱物及び岩石（重晶石）	・ジルコンサンド、クロム鉄鉱等の金属抽出は151金属鉱に分類。 ・研削、研磨材としての鉱物は、301窯業品に分類。 ・指輪等に加工したものは、443家具装備品に分類。

大分類名	中分類名	内容例示（一部）	備 考
(4) 金属機械 工業品	221	鉄鋼 鉄（銑鉄，鋳鉄品，フェロニッケル） 銅（粗鋼，普通鋼半製品）	
	222	鋼材 普通鋼熱間圧延鋼材（形鋼，棒鋼） 普通鋼鋼管（一般配管用鋼管，電線管） 特殊鋼熱間圧延鋼材（工具鋼，構造用鋼） 特殊鋼鋼管，合せ鋼管 冷間仕上鋼材（みがき形鋼，冷延鋼板） めっき鋼材（めっき鉄鋼線，めっき帯鋼） 表面処理鋼板（塩化ビニール被覆鋼板） 冷間ロール成形鋼材，溶接形鋼	
	231	非鉄金属 地金，合金（銅，鉛，すず） 伸銅品（上記以外の非鉄金属インゴット） 板，帯，管，箔（鍛造品及び鋳物ダイカスト） 電線ケーブル（銅線，アルミニウム線） その他非鉄金属（放射線非鉄金属，その他非鉄金属）	
	241	金属製品 建設用金属製品（鉄骨，鉄塔，鋼橋） 建築用金属製品（金属とびら，サッシ） 線材製品（ねじ，くぎ，線製品） 刃物金具（利器，工匠具，切削工具，作業工具， 機械用工具，空気動工具） その他金属製品（ばね，鍵，金庫）	
	251	鉄道車両 車両（機関車，旅客車，貨物車，特殊車両， 車両部品）	エンジン、計器等で機械 本体と別送される場合
	252	完成自動車 完成自動車（乗用自動車，貨物自動車，けん引 自動車） シャーシ（フルトレーラー，セミトレーラー）	に、その使用目的が明確 でないものはそれぞれ 261産業機械、262電気機 械、265その他機械に分 類。
	253	その他輸送用車両 産業用運搬車（フォークリフトトラック） 構内作業車（構内清掃車，地上電源車） その他車両（その他装甲車両）	
	254	二輪自動車 二輪自動車（オートバイ，モータ・スクータ）	タイヤ、チューブは、 451ゴム製品に分類。
	255	自動車部品 自動車用機関（ガソリン機関，電動機関） 車体（二輪・四輪・六輪自動車車体） 部品及び付属品（機械部品，車体部品）	
	256	その他輸送機械 自転車及びその他の車両（自転車，蓄力車） 船舶（船舶，漁船，艦艇，船用機関，航空機）	カヤック、カヌー、ハン グライダーは、442文 房具・運動娯楽用品・楽 器に分類。

大分類名	中分類名	内容例示（一部）	備 考
(4) 金属機械 工業品	261 産業機械	ボイラー機関及びタービン 原子炉 金属加工機械（金属工作機械，金属加工機械） 運搬，昇降及び貨物取扱装置 化学機械（ろ過器，分離器，圧縮機） 冷凍機，空気調節装置 繊維機械及び機械（化学繊維機械，織機） 鉱山，土木建設及び農業機械	
	262 電気機械	回転電気機械（発電機，電動機） 配電及び制御装置（配電盤，変圧器） 照明器具（屋内・外用，アーク灯） 電気機器（電気アイロン，レンジ，電熱器） 電動工具（電気ドリル，電気のかぎり） 通信及び関連装置（有線・無線通信装置） コンピューター（パソコン，サーバー） 電子応用装置（X線装置，放射線用機器） 電子管，半導体，素子（X線管，光電管） その他の電気機械（プラグ，点火用コイル）	
	263 測量・光学・ 医療用機械	計量測定及び測量機械（計量器，精密測定器） 製図機器 時計及び付属品（機械時計，電気時計） 光学器械（望遠鏡，顕微鏡，カメラ） 医療用機械器具及び装置（ガスマスク）	
	264 事務用機器	複写機，タイムレコーダー	コンピューターは、262 電気機械に分類。
	265 その他機械	商業及びサービス業用装置（自動販売機） 保安及び衛生装置，警報及び信号装置 料理用，暖房用装置（料理用レンジ） 特殊な機械（兵器，銃）	
(5) 化学工業品	271 陶磁器	電気用品（碍子，碍管，ブッシング） 台所・食卓用品（食器，流し） 衛生用品（浴槽，洗面器，便器） 工業用品（理化学用品，タイル）	
	281 セメント	ポルトランドセメント，高炉セメント	
	291 ガラス類	板ガラス（普通板ガラス，安全ガラス） ガラス製品（ガラス基礎製品，建築用製品）	
	301 窯業品	れんが（普通れんが，耐火れんが） セメント製品（コンクリート製品） 石灰（生石灰，消石灰，黒石灰） 他に分類されない窯業品（炭素製品，研磨材）	
	311 重油	1種（A重油），2種（B重油）	

大分類名	中分類名	内容例示（一部）	備 考
(5) 化学工業品	321	石油製品 揮発油（ガソリン，航空タービン燃料油） その他石油（灯油，軽油，潤滑油）	
	322	LNG （液化天然ガス） 液化天然ガス	気体の天然ガスは、171 原油に分類。
	323	LPG （液化石油ガス） 液化プロパンガス，液化ブタン	
	324	その他石油製品 液化ガス（液化メタンガス，液化製造ガス） その他石油製品（絶縁油，流動パラフィン）	
	331	コークス コークス，半成コークス	
	341	石炭製品 練炭，豆炭，鉍物性タール	木製品によるものは、 121薪炭に分類。
	351	化学薬品 硫酸（薄硫酸，濃硫酸，発煙硫酸） その他の化学薬品（基礎無機薬品，高圧ガス） その他の鎖式有機工業薬品（エチレン）	
	361	化学肥料 窒素原肥料（尿素，塩化アンモニウム） りん酸原肥料（過りん酸石灰，重焼りん） カリ原肥料（塩化カリウム，硫酸カリウム） その他の化学肥料（複合肥料，石灰質肥料）	肥料用以外の生石灰、消 石灰は、301窯業品に分 類。
371	染料・塗料・合成 樹脂・その他化学 工業品 染料・顔料・塗料 合成樹脂（縮合樹脂，重合樹脂） 動植物性油脂（精製ラード，魚油） 加工油脂（吸込油，マーガリン） 化粧品（香料，頭髪用化粧品） 歯みがき，石けん 他に分類されない化学工業品	イースト、こうじ、種こ うじは、425その他食料 工業品に分類。	
(6) 軽工業品	381	紙・パルプ パルプ（溶融パルプ） 紙（新聞紙，段ボール，壁紙）	
	391	糸及び紡績半製品 紡績半製品（亜麻紡績半製品，絹紡） 糸（長繊維糸，紡績糸） 糸製品（分繊糸，縫糸）	セロファンは、371染料 ・塗料・合成樹脂・その 他化学工業品に分類
	401	その他繊維工業品 織物（綿織物，亜麻織物）	
	411	砂糖 粗糖，糖みつ，水あめ	
	421	製造食品 肉製品（ハム，ソーセージ，牛肉缶） 酪農製品（加工乳，ヨーグルト，チーズ） 加工卵製品，精製はちみつ かん詰魚介類，水産物冷凍食品 海藻類冷凍食品 植物性製造食品（粉類，野菜加工品，茶） こんにゃく（でん粉）	冷凍魚介類は081水産品 、野菜ジュース・トマト ジュースは422飲料、食 塩・化学調味料は425そ の他食料工業品に分類。
	422	飲料 清涼飲料（炭酸水，サイダー） アルコールを含む飲料（果実酒，ビール）	

大分類名	中分類名	内容例示（一部）	備 考
(6) 軽工業品	423	水 飲料水（清水，ミネラルウォーター，水道水） 氷，雪	
	424	たばこ 紙巻たばこ，かみたばこ，パイプたばこ	葉たばこは051その他農産品に分類。
	425	その他食料工業品 食卓用塩，食塩，化学調味料，麦芽	
(7) 雑工業品	431	がん具 がん具及び人形（金属・木製がん具）	
	441	衣服・身廻品 ・はきもの 衣服（下着，寝具，外衣） 家庭用品（敷物，寝具，毛布） 身廻品（かばん，ハンカチ，ネクタイ） 履物（皮靴，げた，スリッパ）	
	442	文房具・運動娯楽用品・楽器 書籍・印刷物（新聞，雑誌，書籍） 文具，紙製品，事務用具及び絵画用品 印刷業サービス製品（写真製版，紙型） 楽器（けん盤楽器，管楽器，打楽器）	
	443	家具装備品 家具（たんす，戸棚，机） 衛生暖房用具（石油ストーブ，熱調理器） 台所用品及び食卓用品（調理用具，食卓器具） 美術品，収集品及び骨とう品	業務用衛生暖房器具等は265その他機械に分類。
	444	その他日用品 他に分類されない日用品 （マッチ，ろうそく，線香，ボタン）	
	451	ゴム製品 ゴムタイヤ及びチューブ ゴム製品基礎資材（再生ゴム，ゴムベルト）	生ゴムは101樹脂類、合成ゴムは371染料・塗料・合成樹脂・その他化学工業品、靴は441衣服・身廻品・はきものに分類。
	461	木製品 単板，合板（普通合板，特殊合板，圧縮木材，木製建具，たる，おけ） 工業生産建築物及び建築部材	輸送用・分配用の容器は521輸送容器に分類。
	471	その他製造工業品 牛革製品（製革，調整・選別毛，革ベルト） 他に分類されない製造工業品（農林用器具） 救命・防災用器具（保護衣，救命器具） その他分類されない製造工業用品（マネキン）	農林業用機械は261産業機械、保安・警報装置等は265その他機械に分類。
(8) 特殊品	481	金属くず 鉄くず（鉄くず，鋼くず，廃自動車） 非鉄金属くず（動，すず，ニッケル） 核燃料スクラップ	
	491	再利用資材 古紙（さい落紙，反古紙） 紡績ウェイト，雲母スクラップ，綿くず	
	501	動植物性製造飼肥料 動物性製造飼肥料（製糸・屠場副産物） 植物性製造飼肥料（でんぷん製造副産物） 微生物たん白飼料（酵母類，バクテリア類） 動物性製造飼料（乳質飼料）	鉱物性天然肥料は211非金属鉱物、飼・肥料用生鮮魚介類は081水産品に分類。

大分類名	中分類名	内容例示（一部）	備 考	
(8) 特殊品	501	動植物性製造 飼肥料	配合及び混合飼料（配合飼料，混合飼料） 製造有機質飼料（灰類）	
	511	廃棄物	じんかい，ふん尿，廃電池，廃油	ふん尿は港湾統計では除外。
	512	廃土砂	建設工事にともなう廃土砂，瓦れき，残土	
	521	輸送用容器	金属製容器（貯蔵タンク，ドラム缶，食かん） その他の輸送用容器（ガラス容器，竹製容器）	貨物輸送のために反復して使用されるコンテナを除く。
	531	取合せ品	引越荷物（引越荷物，小屋掛材料） 郵便物，鉄道便荷物，貨物（郵便物，小荷物） 自動車便路線貨物 内外航船舶の小口混載貨物	郵便物，鉄道便荷物，貨物は港湾統計では除く。
(9) 分類不能のもの	541	分類不能のもの	分類不能のもの（工業用水）	

2. 貨物数量の単位

(1) 港湾統計における貨物トン数の算出方法

原則としてフレート・トンによる。すなわち、容積は 1.133m^3 (40 才)、重量は $1,000\text{kg}$ をもって1トンとし、トン数は重量又は容積においていずれか大なる方をもって計算することを原則としている。(小数点以下は1位を四捨五入。)

但し、慣習上、上記の原則によらない貨物は、その慣習に従ってトン数を算出する。

(2) 商慣習による換算率

品 種	換 算 率
・ 油類及びその他の液体 (飲料水を含む。ばら積みのものであって、容器入りを除く。)	$1\text{m}^3=1,000\text{l}=1\text{トン}$
・ 米穀類、セメント、肥料 (ばら積み、袋入りどちらも)	$1,000\text{kg}=1\text{トン}$
・ 木材類 原木 製材	0.835m^3 (3 石) = 1 トン 1.133m^3 (4 石) = 1 トン
・ 漁獲物 (ばら積み、漁箱入りとも)	$1,000\text{kg}=1\text{トン}$
・ 容器入りのもの (空のものを含む。) ドラム缶 石油缶 18ℓ (1 升) 入りびん10箱入り	4 本 = 1 トン 40 個 = 1 トン 20 個 = 1 トン
・ 砂、砂利 (重量を実測しない場合) 砂 砕石 砂利	6m^3 (1 立方坪) = 10 トン 6m^3 (1 立方坪) = 9.6 トン 6m^3 (1 立方坪) = 13 トン
・ 動物 (ばら積みの場合) 牛馬 大 牛馬 小	1 頭 = 1 トン 3 頭 = 1 トン
・ 石材 軽石	$1\text{m}^3=2.7\text{トン}$ $1\text{m}^3=0.9\text{トン}$

(3) 車両 (自動車・自転車) の換算率

船舶により輸送される商品としての車両 (自動車・自転車) のトン数については、次の換算率により算出する。

車 種 区 分	内 容 (車 輛 長)	換 算 率 (トン / 台)	
バ ス	特 大	9 m ~	75
	大 型	7 m ~ 9 m	50
	普 通	5 m ~ 7 m	30
	小 型	~ 5 m	20
ト ラ ッ ク	特 大	9 m ~	70
	大 型	7 m ~ 9 m	50
	普 通	5 m ~ 7 m	30
	小 型	4 m ~ 5 m	10
乗 用 車	普通・小型	4 m ~	10
	軽四輪	~ 4 m	5
そ の 他	軽トラック トラック・トレー	~ 4 m 1.2 m ~	5 110

(注) キャタピラを有する自動車、ロードローラー等は、その形状に応じてトラックの車種区分で計上する。

(4) LNG並びにLPGのトン数換算

LNG並びにLPGのトン数は、容積トン ($1,000\text{l}=1\text{m}^3=1\text{トン}$) により算出する。

(注) 重量トン (K/T) から容積トン (M/T) への換算方法

① LNG (液化天然ガス) $M/T=K/T \times 2.41$

② LPG (液化プロパンガス) $M/T=K/T \times 1.80$