

平成 23 年

宮城の港湾統計

宮城県土木部港湾課

例 言

- 1 本書は、統計法に基づく指定統計として、港湾調査規則（昭和26年3月10日運輸省令第13号）により実施した港湾調査の結果を主たる内容として、宮城県の港勢を収録したものである。
- 2 本書に計上した数値の調査期間は、平成23年1月から12月までの1年間である。
- 3 本県における調査港湾は、次のとおりである。
 - (1) 甲種港湾 仙台塩釜港（仙台港区・塩釜港区）、石巻港
 - (2) 乙種港湾 気仙沼港、雄勝港、荻浜港、松島港、女川港、金華山港
※表浜港及び御崎港は、調査対象港湾に指定されていないものである。
- 4 船舶及び貨物は、次の方法により調査、集計したものである。
 - (1) 入港船舶は、積載貨物の有無にかかわらず、総トン数5トン以上の船舶について調査したものである。
 - (2) 海上出入貨物は、船舶及びはしけにより出入した貨物をすべて調査したものである。
 - (3) 貨物の数量は、トン単位であり、原則として「フレート・トン」による。すなわち、容積は1.133m³（40才）、重量は1,000kgをもって1トンとしており、重量又は容積においていずれか大なる方をもって計算したものである。ただし、商慣習上、上記の原則によらない貨物は商慣習によることとした。
 - (4) 自動車航送船（フェリーボート）による貨物数量は、航送車輛（自動車）台数に車種別換算率（容積トン）を乗じたものである。
- 5 貨物の品種分類は、「港湾統計に用いる品種分類」（平成11年12月13日運情統第263号の2）によるものである。

目 次

【全港湾】

1	グラフで見る宮城の港湾	1
2	概 要	12
2-1	入港船舶の概要	12
2-2	海上出入貨物の概要	13
3	入港船舶隻数及び海上出入貨物	16
(1)	入港船舶隻数及び総トン数年次別表	16
(2)	海上出入貨物の年次別表	17
(3)	海上出入貨物の品種別公共・専用別表	18
(4)	海上出入貨物の品種別外貿・内貿別表	19
(5)	宮城県港湾取扱貨物量年次別総括表	20

【甲種港湾】

仙台塩釜港

1	グラフで見る仙台塩釜港	21
2	概 要	32
2-1	入港船舶の概要	32
2-2	海上出入貨物の概要	33
2-3	施設利用の概要	36
3	入港船舶	37
(1)	入港船舶年次別表	37
(2)	入港最大船舶年次別表	37
(3)	入港船舶船種別月別表	38
(4)	入港船舶総トン数階級別表	39
(5)	船舶乗降人員年次別表	40
(6)	船舶乗降人員月別表	40
4	海上出入貨物	41
(1)	海上出入貨物の年次別表	41
(2)	海上出入貨物の品種別公共・専用別表	42
(3)	海上出入貨物の品種別外貿・内貿別表	43
(4)	海上出入貨物の品種別月別表（輸出）	44
(5)	〃（輸入）	45
(6)	〃（移出）	46
(7)	〃（移入）	47
(8)	コンテナ貨物年次別表	48
(9)	コンテナ貨物品種別表（トン数）	49
(10)	コンテナ貨物品種別表（個数）	50
(11)	外国貿易コンテナ化率	51
(12)	内国貿易コンテナ化率	52

仙台塩釜港（仙台港区）

1	グラフで見る仙台塩釜港（仙台港区）	53
2	概 要	64
2-1	入港船舶の概要	64

2-2	海上出入貨物の概要	65
2-3	施設利用の概要	68
3	入港船舶	69
(1)	入港船舶年次別表	69
(2)	入港最大船舶年次別表	69
(3)	入港船舶船種別月別表	70
(4)	入港船舶総トン数階級別表	71
(5)	船舶乗降人員年次別表	72
(6)	船舶乗降人員月別表	72
4	海上出入貨物	73
(1)	海上出入貨物の年次別表	73
(2)	海上出入貨物の品種別公共・専用別表	74
(3)	海上出入貨物の品種別外貿・内貿別表	75
(4)	海上出入貨物の品種別月別表 (輸出)	76
(5)	〃 (輸入)	77
(6)	〃 (移出)	78
(7)	〃 (移入)	79
(8)	海上出入貨物の品種別国別表 (外国貿易)	80
(9)	海上出入貨物の品種別港別表 (内国貿易)	91
(10)	〃 (自航)	99
(11)	外国貿易相手国別品種別表	100
(12)	内国貿易相手都道府県別品種別表	110
(13)	コンテナ貨物年次別表	117
(14)	コンテナ貨物月別集計表	118
(15)	コンテナ貨物品種別表 (トン数)	119
(16)	コンテナ貨物品種別表 (個数)	120
(17)	外国貿易コンテナ化率	121
(18)	内国貿易コンテナ化率	122
(19)	コンテナ貨物仕出仕向国別品種別表 (トン数)	123
(20)	コンテナ貨物仕出仕向国別品種別表 (個数)	134
5	港湾施設の利用状況	146
(1)	泊地係船岸及び本船荷役集計表	146
(2)	係留施設別貨物集計表	146
(3)	係留施設別品種別貨物取扱数量表 (合計)	147
(4)	〃 (輸出)	148
(5)	〃 (輸入)	149
(6)	〃 (移出)	150
(7)	〃 (移入)	151
(8)	上屋利用状況表	152
(9)	荷役機械利用状況表	152

仙台塩釜港 (塩釜港区)

1	グラフで見る仙台塩釜港 (塩釜港区)	153
2	概要	164
2-1	入港船舶の概要	164
2-2	海上出入貨物の概要	165
2-3	施設利用の概要	168

3	入港船舶	169
(1)	入港船舶年次別表	169
(2)	入港最大船舶年次別表	169
(3)	入港船舶船種別月別表	170
(4)	入港船舶総トン数階級別表	171
(5)	船舶乗降人員年次別表	172
(6)	船舶乗降人員月別表	172
4	海上出入貨物	173
(1)	海上出入貨物の年次別表	173
(2)	海上出入貨物の品種別公共・専用別表	174
(3)	海上出入貨物の品種別外貿・内貿別表	175
(4)	海上出入貨物の品種別月別表 (輸出)	176
(5)	〃 (輸入)	177
(6)	〃 (移出)	178
(7)	〃 (移入)	179
(8)	海上出入貨物の品種別国別表 (外国貿易)	180
(9)	海上出入貨物の品種別港別表 (内国貿易)	181
(10)	外国貿易相手国別品種別表	184
(11)	内国貿易相手都道府県別品種別表	185
5	港湾施設の利用状況	188
(1)	泊地係船岸及び本船荷役集計表	188
(2)	係留施設別貨物集計表	188
(3)	係留施設別品種別貨物取扱数量表 (合計)	189
(4)	〃 (輸出)	190
(5)	〃 (輸入)	191
(6)	〃 (移出)	192
(7)	〃 (移入)	193
(8)	上屋利用状況表	194

石 巻 港

1	グラフで見る石巻港	195
2	概 要	206
2-1	入港船舶の概要	206
2-2	海上出入貨物の概要	207
2-3	施設利用の概要	210
3	入港船舶	211
(1)	入港船舶年次別表	211
(2)	入港最大船舶年次別表	211
(3)	入港船舶船種別月別表	212
(4)	入港船舶総トン数階級別表	213
(5)	船舶乗降人員年次別表	214
(6)	船舶乗降人員月別表	214
4	海上出入貨物	215
(1)	海上出入貨物の年次別表	215
(2)	海上出入貨物の品種別公共・専用別表	216
(3)	海上出入貨物の品種別外貿・内貿別表	217
(4)	海上出入貨物の品種別月別表 (輸出)	218

(5)	〃	(輸入)	219
(6)	〃	(移出)	220
(7)	〃	(移入)	221
(8)	海上出入貨物の品種別国別表 (外国貿易)		222
(9)	海上出入貨物の品種別港別表 (内国貿易)		224
(10)	〃 (自航)		229
(11)	外国貿易相手国別品種別表		230
(12)	内国貿易相手都道府県別品種別表		232
(13)	コンテナ貨物年次別表		236
(14)	コンテナ貨物月別集計表		237
(15)	コンテナ貨物品種別表 (トン数)		238
(16)	コンテナ貨物品種別表 (個数)		239
(17)	外国貿易コンテナ化率		240
(18)	内国貿易コンテナ化率		241
5	港湾施設の利用状況		242
(1)	泊地係船岸及び本船荷役集計表		242
(2)	係留施設別貨物集計表		242
(3)	係留施設別品種別貨物取扱数量表 (合計)		243
(4)	〃 (輸出)		244
(5)	〃 (輸入)		245
(6)	〃 (移出)		246
(7)	〃 (移入)		247
(8)	上屋利用状況表		248
(9)	陸上貯木場利用状況表		248

【乙種港湾】

気仙沼港

1	グラフで見る気仙沼港	249
2	概要	260
2-1	入港船舶の概要	260
2-2	海上出入貨物の概要	261
2-3	施設利用の概要	264
3	入港船舶	265
(1)	入港船舶年次別表	265
(2)	入港最大船舶年次別表	265
(3)	入港船舶船種別月別表	266
(4)	入港船舶総トン数階級別表	267
(5)	船舶乗降人員年次別表	268
(6)	船舶乗降人員月別表	268
4	海上出入貨物	269
(1)	海上出入貨物の年次別表	269
(2)	海上出入貨物の品種別公共・専用別表	270
(3)	海上出入貨物の品種別外貿・内貿別表	271
(4)	海上出入貨物の品種別月別表 (輸出)	272
(5)	〃 (輸入)	273
(6)	〃 (移出)	274
(7)	〃 (移入)	275
(8)	海上出入貨物の品種別国別表 (外国貿易)	276
(9)	海上出入貨物の品種別港別表 (内国貿易)	277
(10)	〃 (自航)	278
(11)	外国貿易相手国別品種別表	279
(12)	内国貿易相手都道府県別品種別表	280
5	港湾施設の利用状況	281
(1)	泊地係船岸及び本船荷役集計表	281
(2)	係留施設別貨物集計表	281
(3)	係留施設別品種別貨物取扱数量表 (合計)	282
(4)	〃 (輸出)	283
(5)	〃 (輸入)	284
(6)	〃 (移出)	285
(7)	〃 (移入)	286
(8)	上屋利用状況表	287

雄勝港

1	入港船舶年次別表	288
---	----------	-----

荻浜港

1	入港船舶年次別表	289
2	海上出入貨物の年次別表	290
3	海上出入貨物の品種別外貿・内貿別表	291

松 島 港

1 入港船舶年次別表	292
2 船舶乗降人員年次別表	292

女 川 港

1 入港船舶年次別表	293
2 船舶乗降人員年次別表	293
3 海上出入貨物の年次別表	294
4 海上出入貨物の品種別外貿・内貿別表	295

金華山港

1 入港船舶年次別表	296
2 船舶乗降人員年次別表	296
3 海上出入貨物の年次別表	297
4 海上出入貨物の品種別外貿・内貿別表	298

【資料】

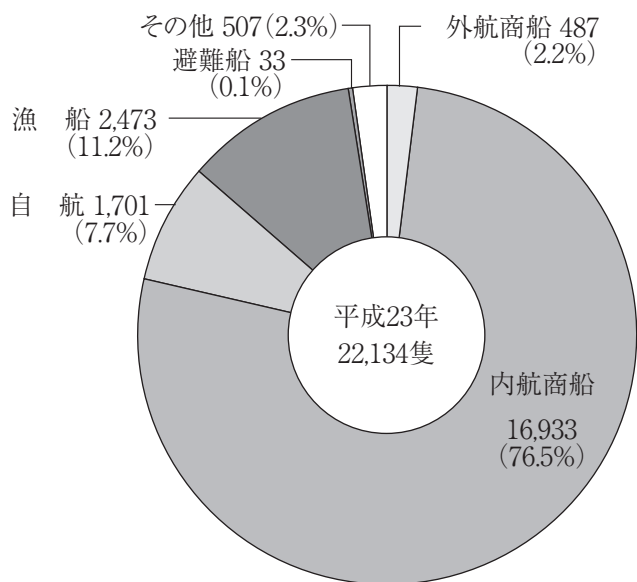
1 港湾調査に用いる品種分類表	299
2 貨物数量の単位	306

全 港 湾

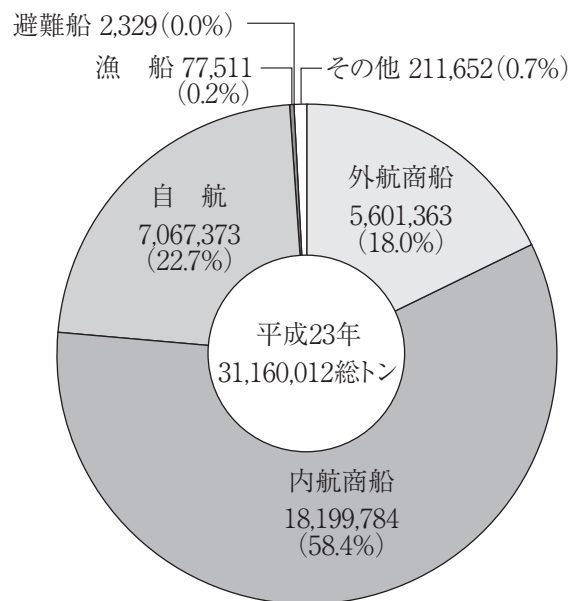
1. グラフで見る宮城の港湾

入港船舶の部

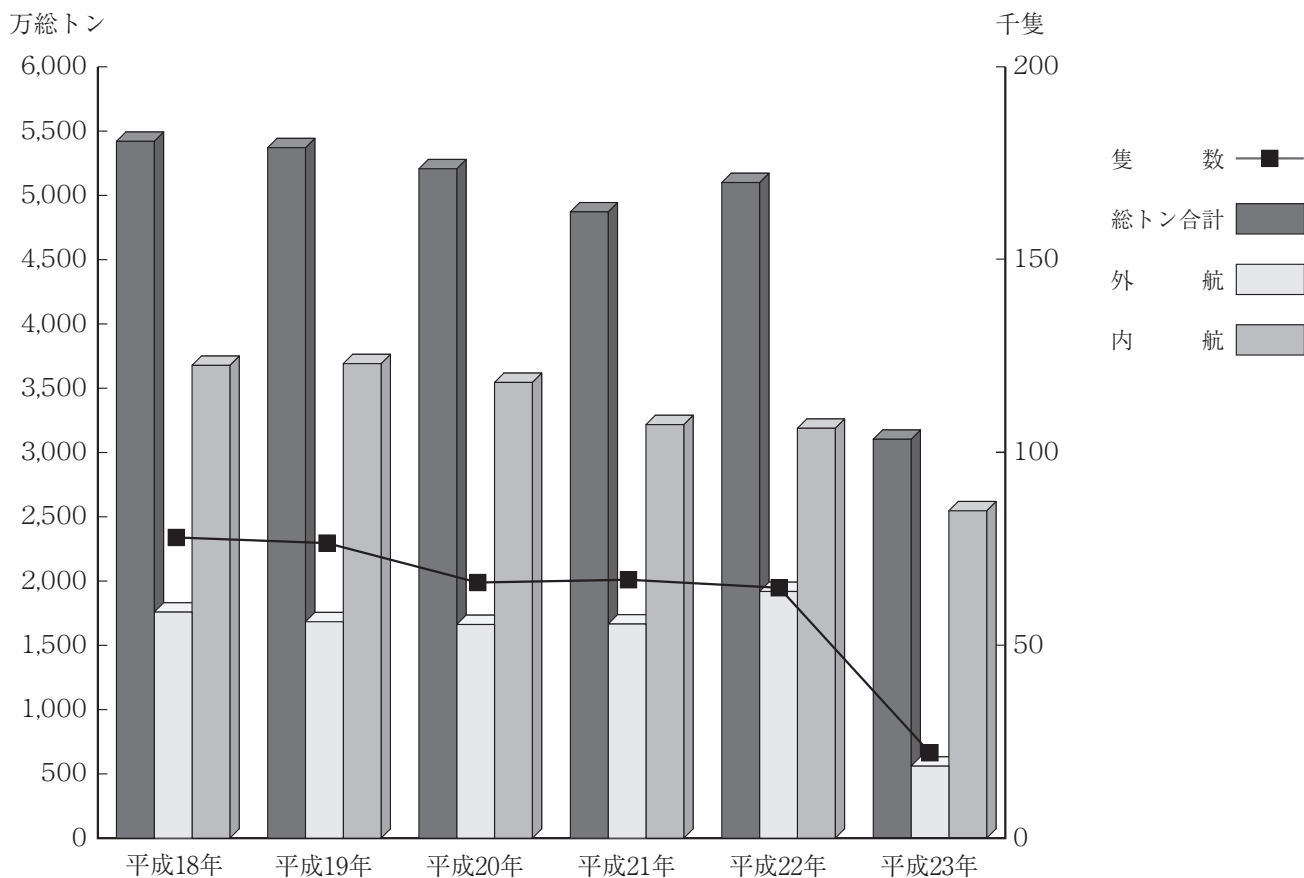
(1) 船種別隻数比較



(2) 船種別総トン数比較

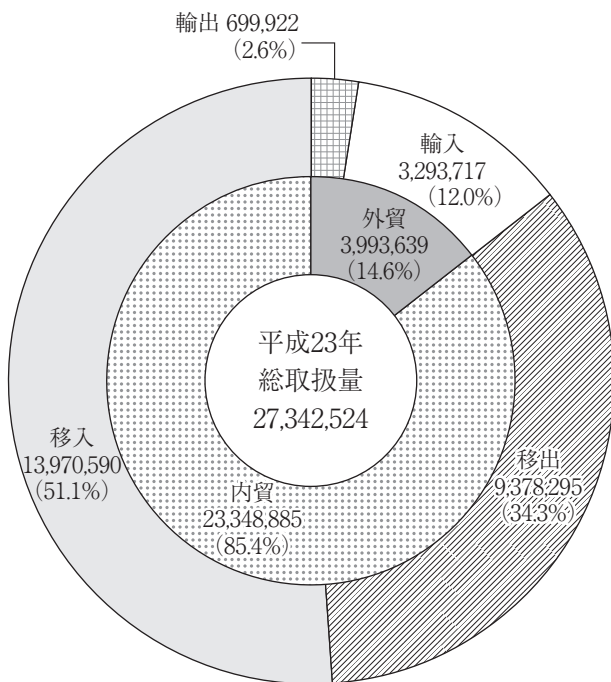


(3) 入港船舶年次比較

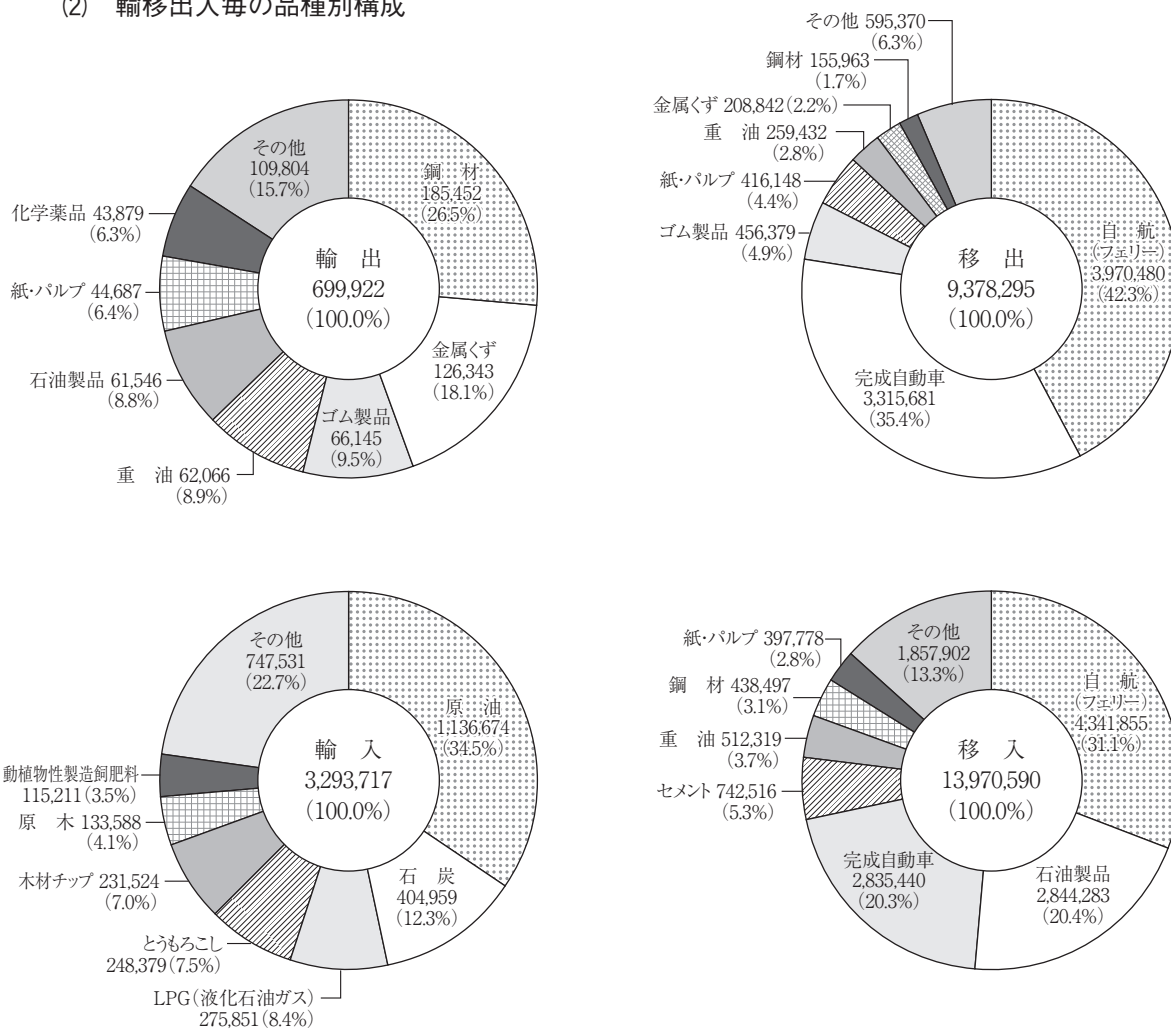


海上出入貨物の部

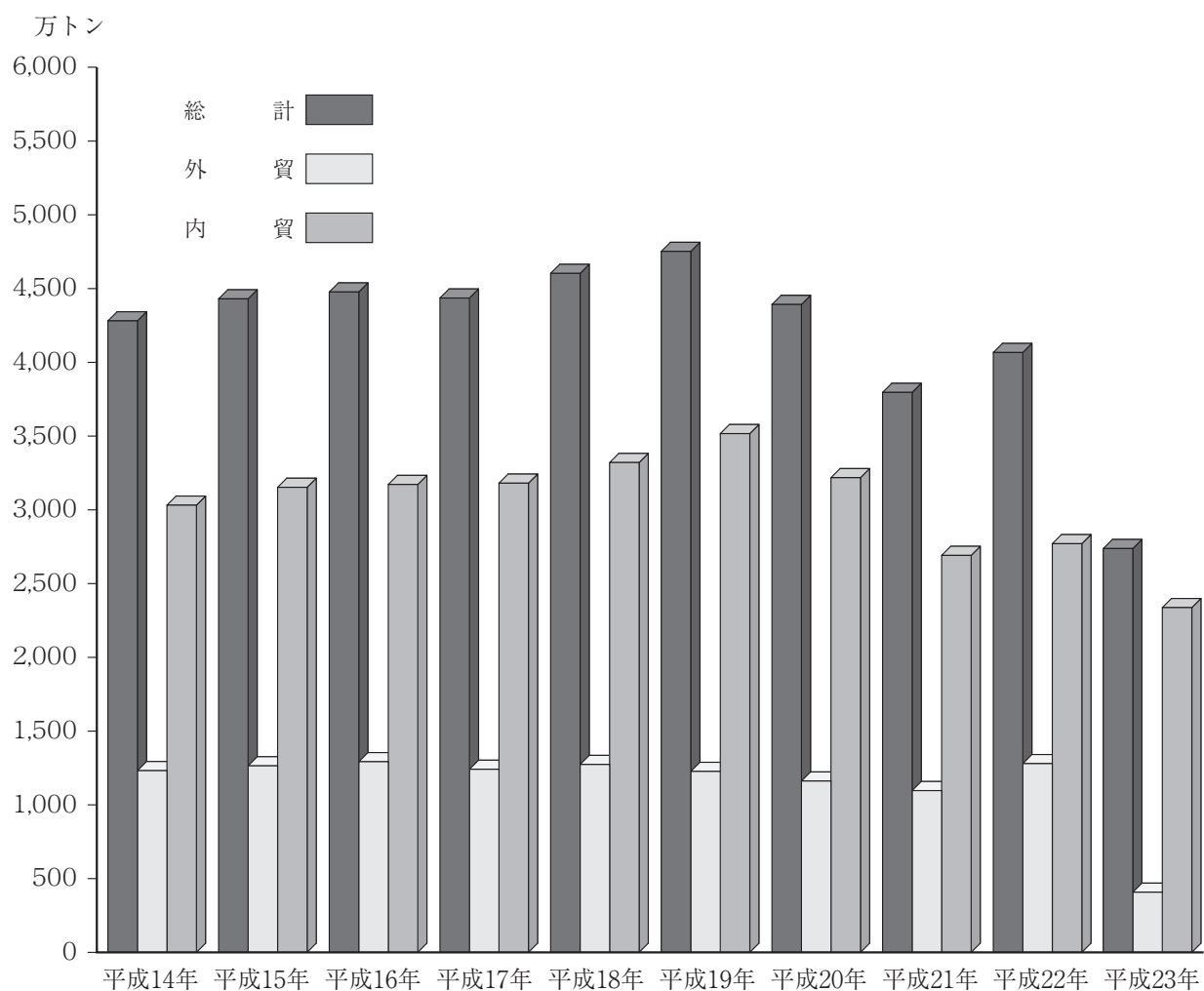
(1) 輸移出入別構成 (単位：フレート・トン)



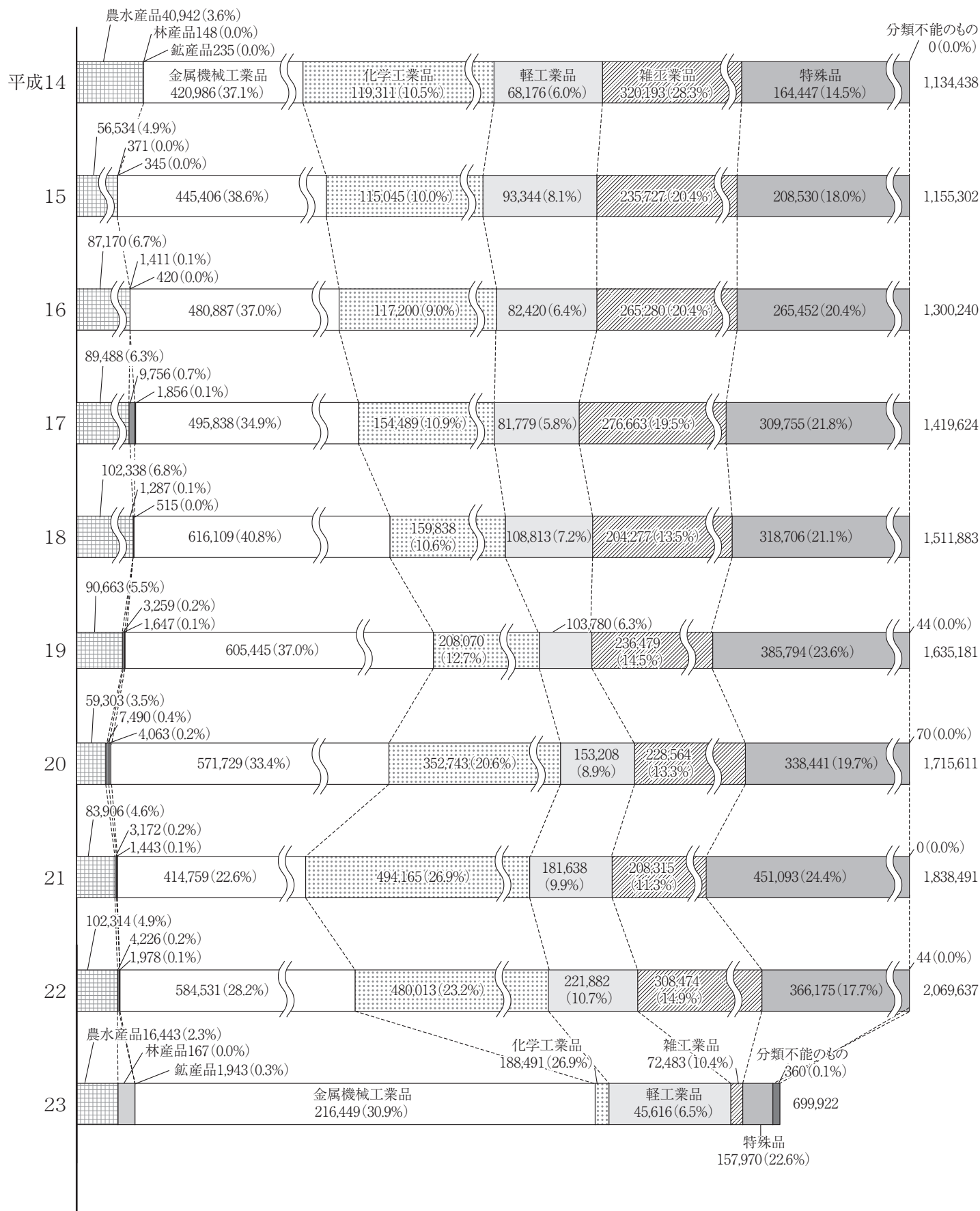
(2) 輸移出入毎の品種別構成



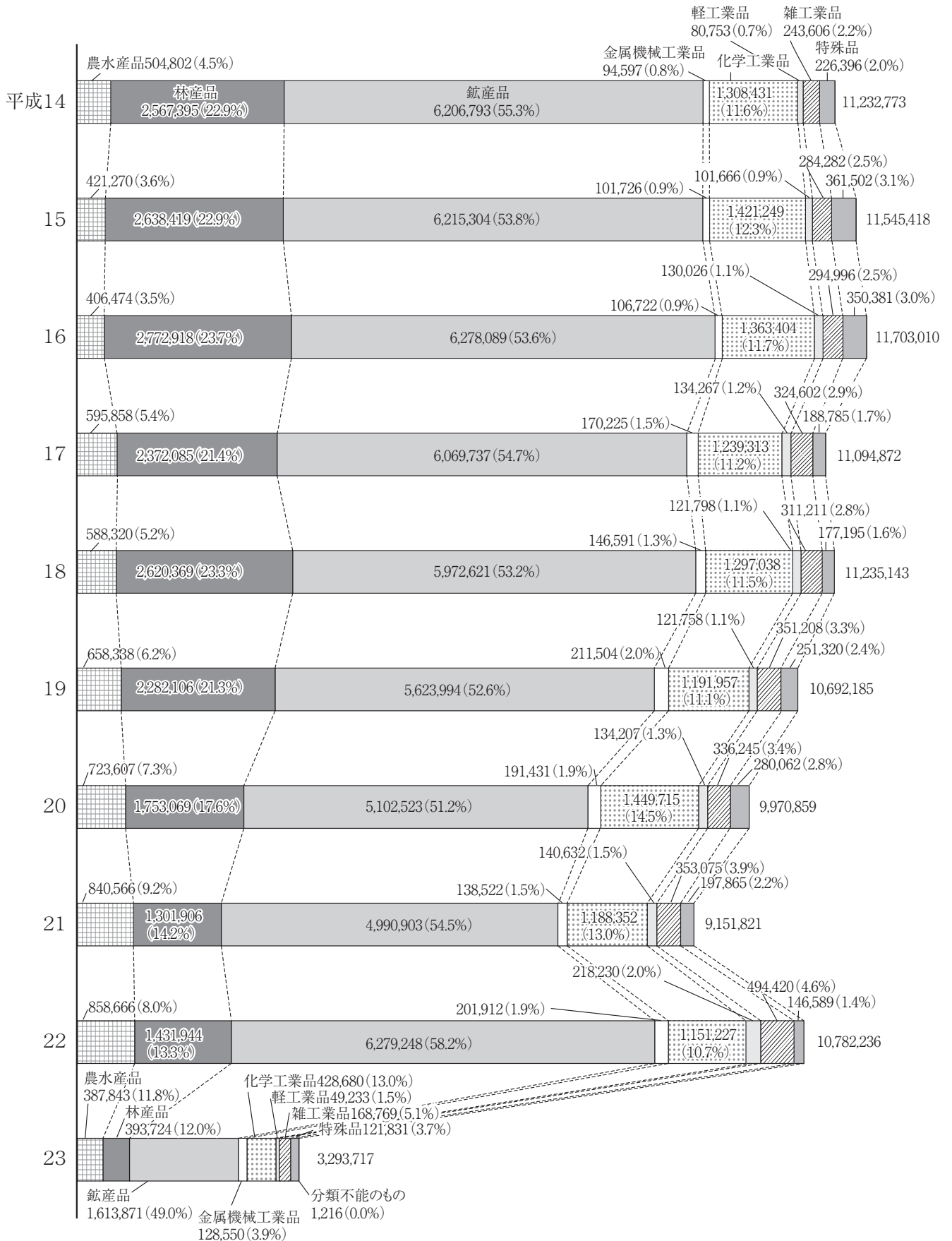
(3) 取扱貨物量年次別比較



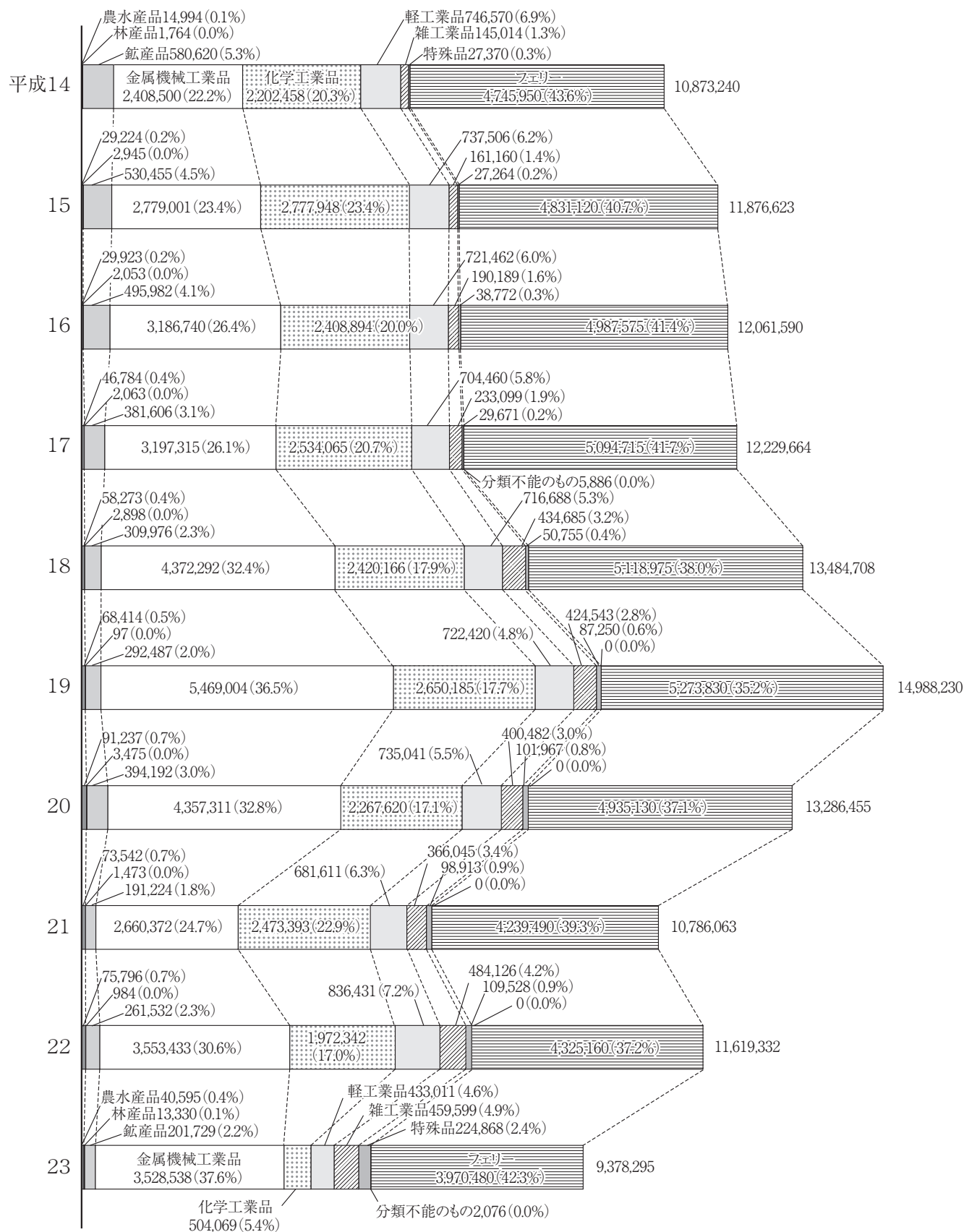
(4) 輸出貨物品種別構成年次比較 (単位：フレート・トン)



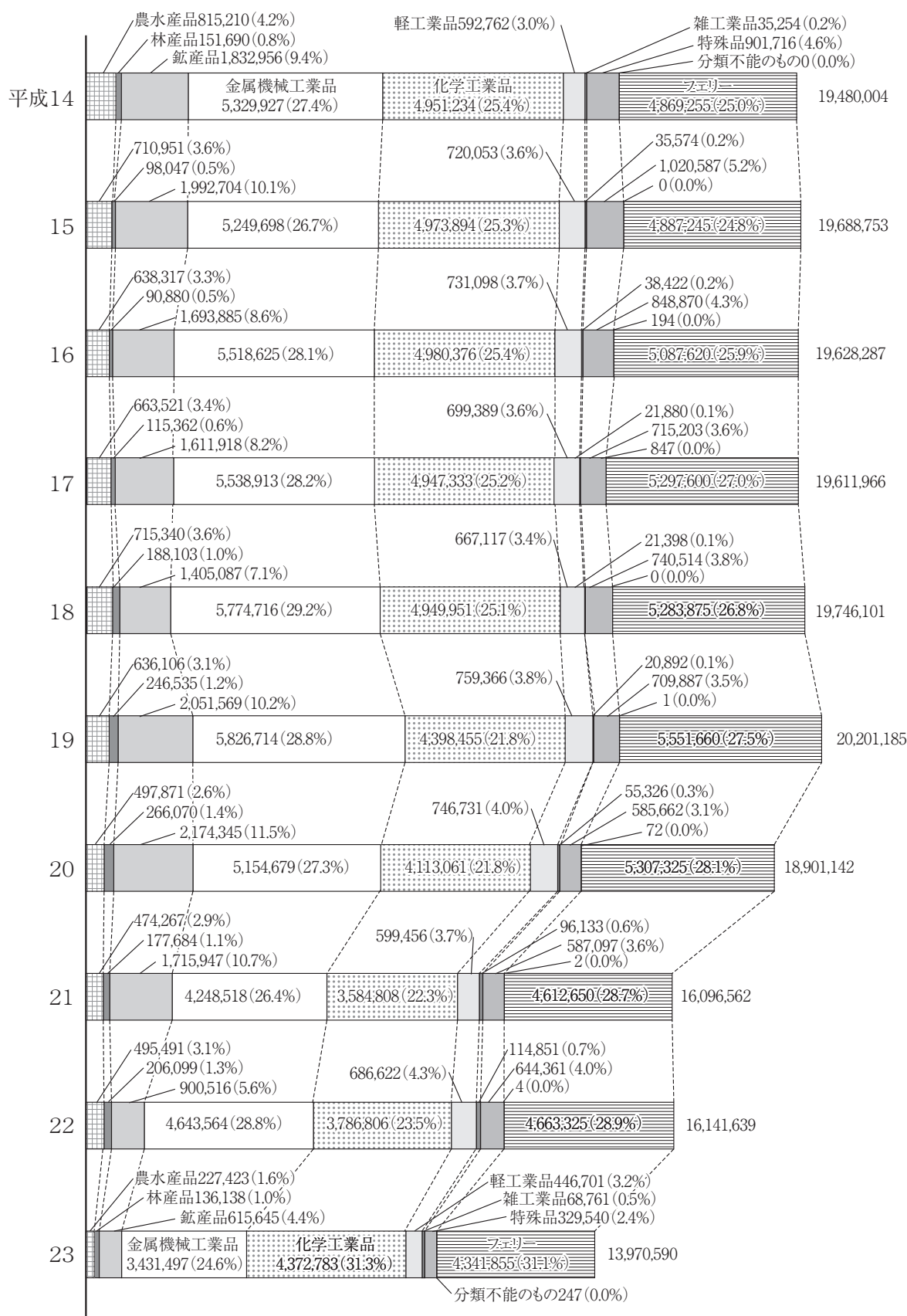
(5) 輸入貨物品種別構成年次比較 (単位：フレート・トン)



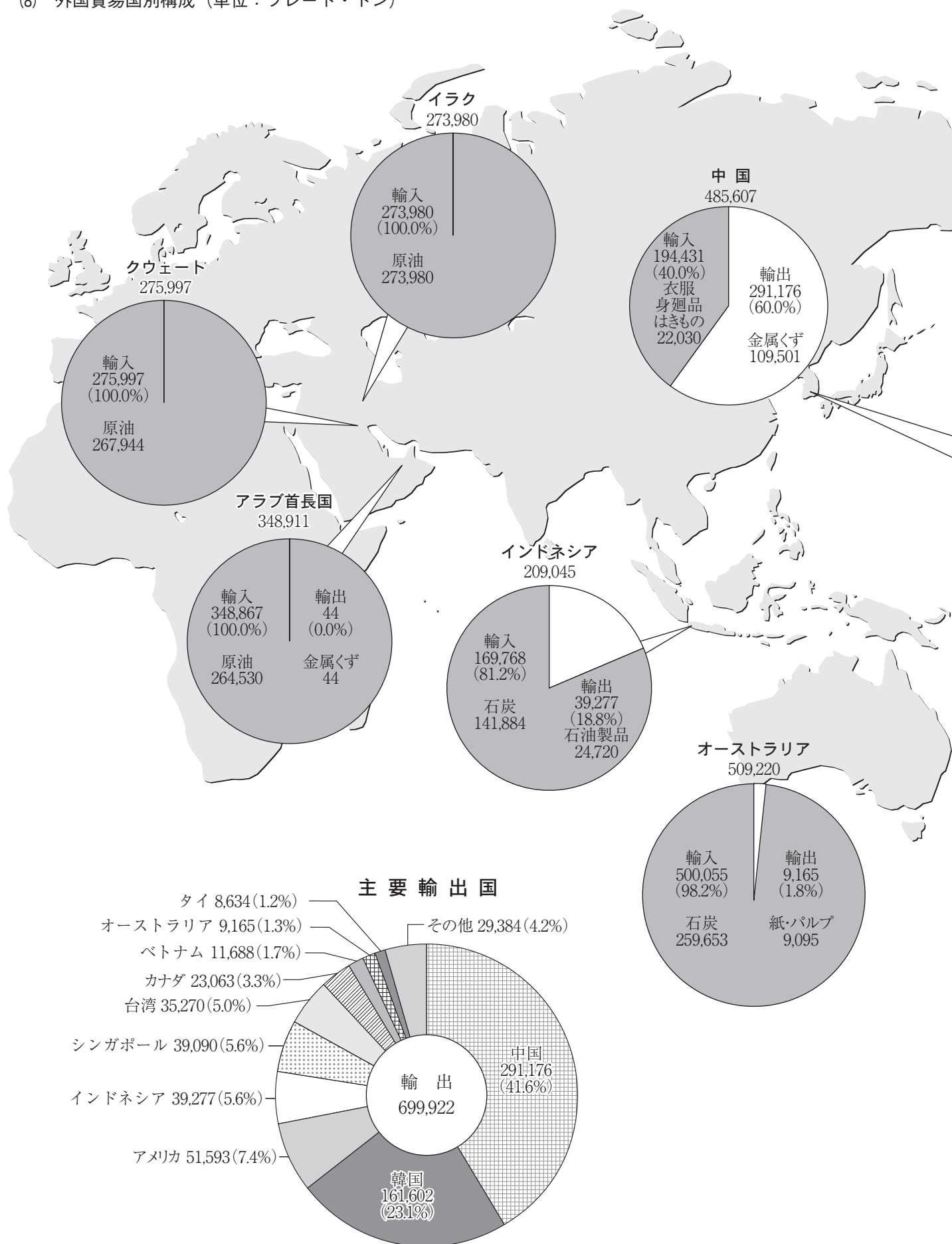
(6) 移出貨物品種別構成年次比較 (単位：フレート・トン)

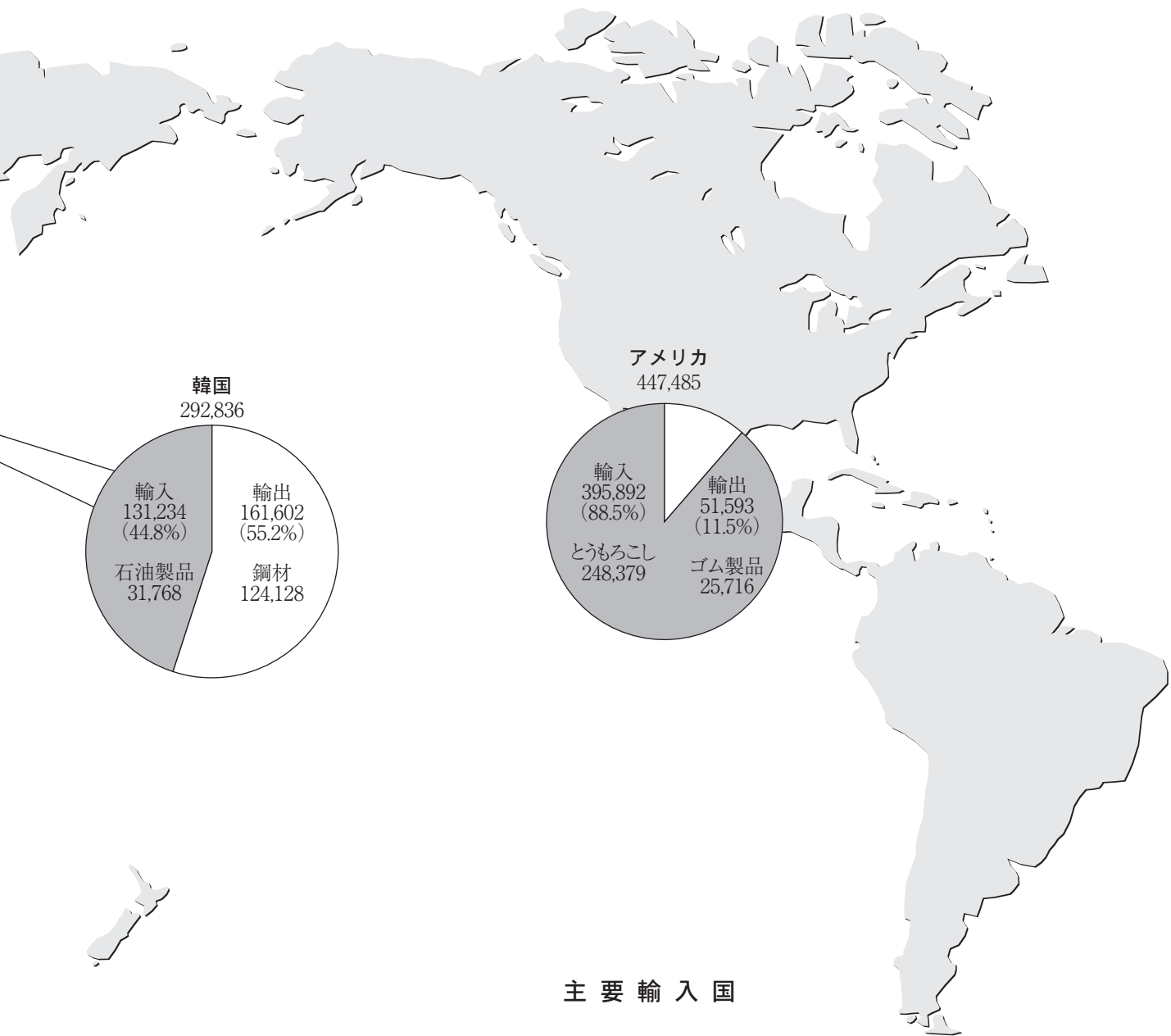


(7) 移入貨物品種別構成年次比較 (単位：フレート・トン)

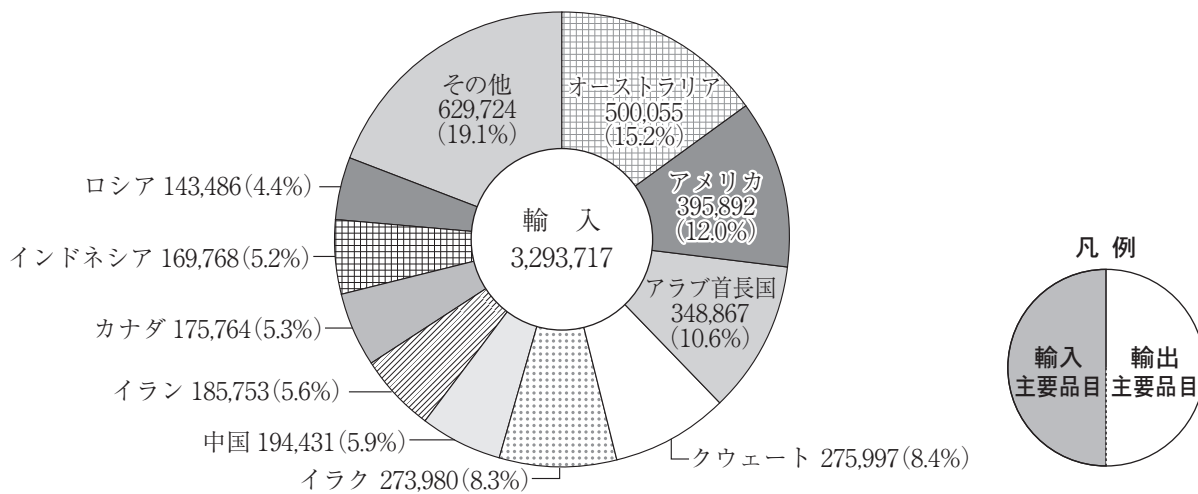


(8) 外国貿易国別構成 (単位：フレート・トン)

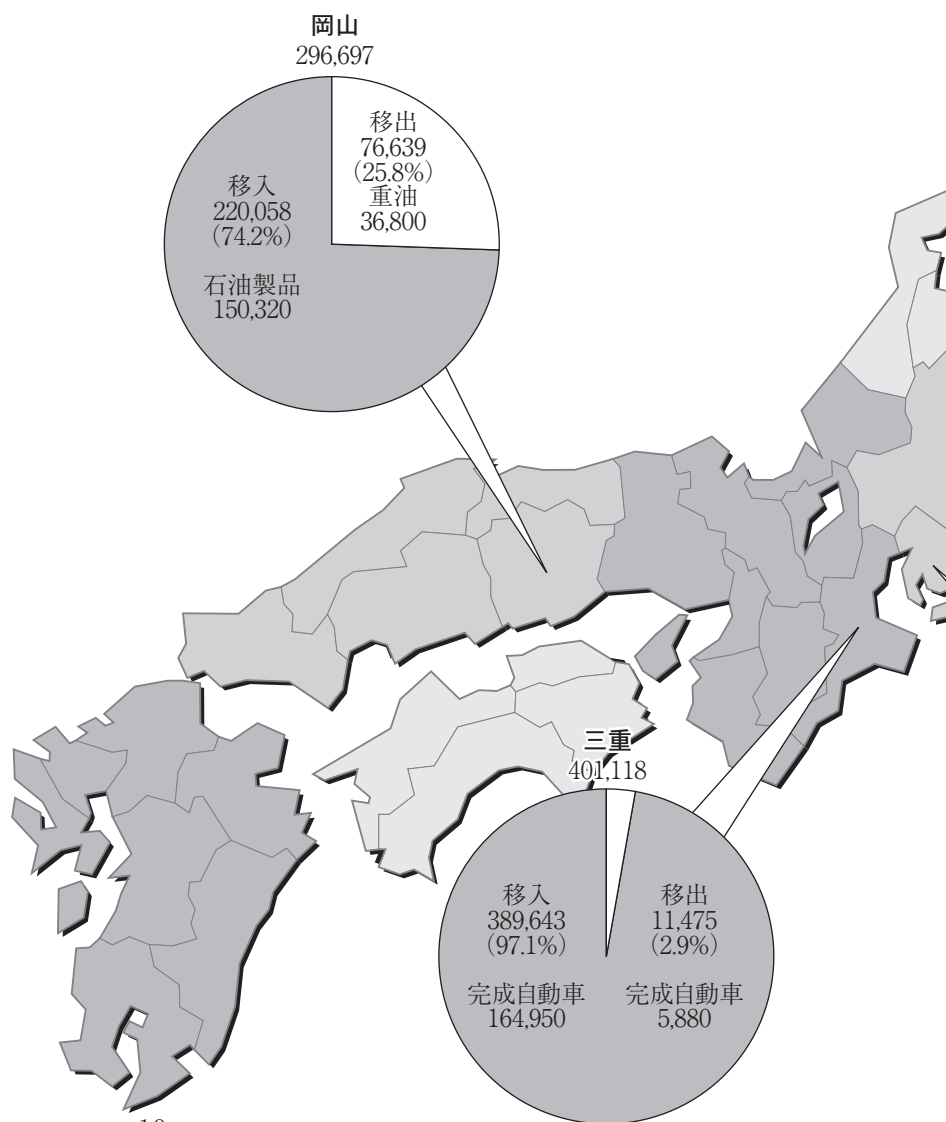
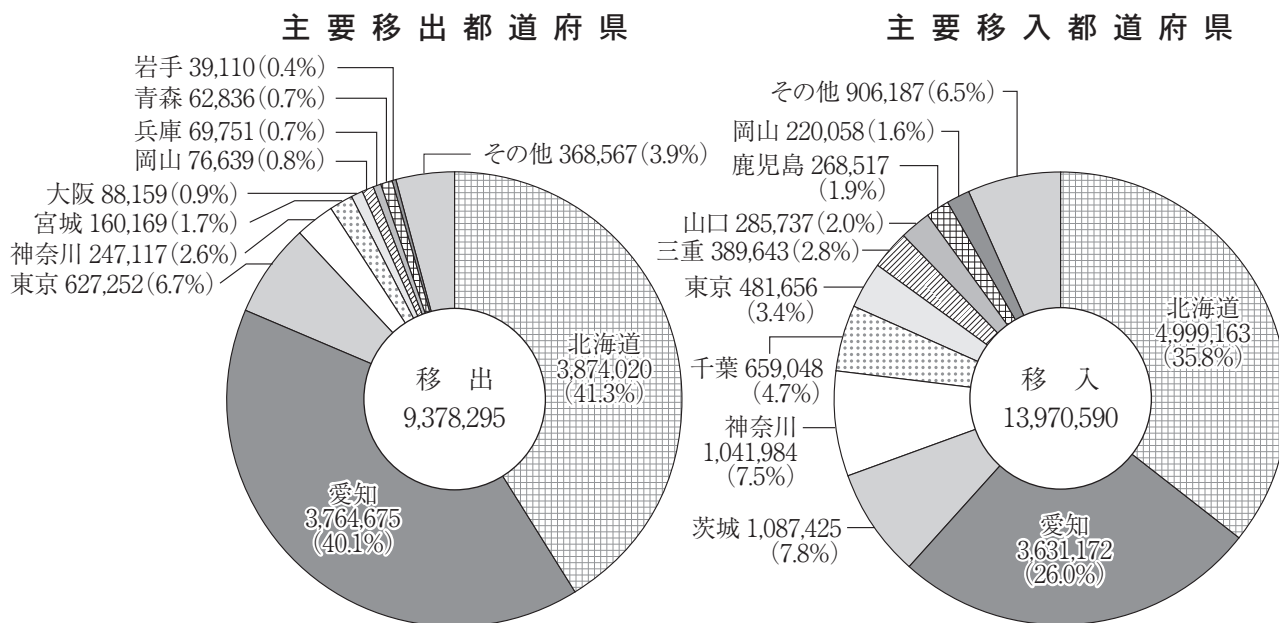


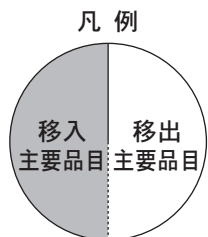
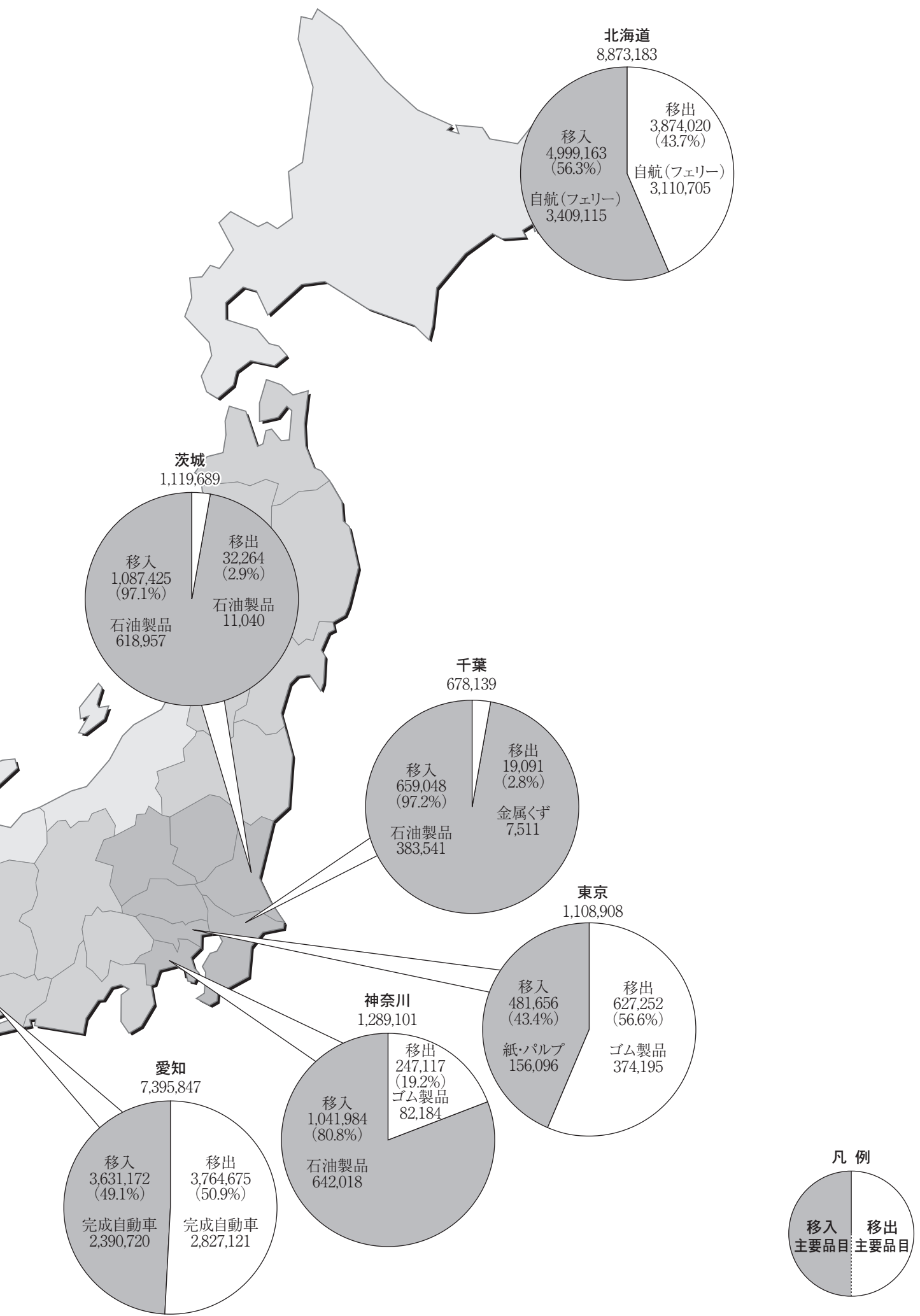


主要輸入国



(9) 内国貿易都道府県別構成 (単位：フレート・トン)





2. 概 要

2-1 入港船舶の概要

宮城県全港湾入港船舶前年比較表

港別（港區別）		平成23年（A）	構成比（%）	平成22年（B）	増減（A）-（B）	前年比（%）
合 計	隻 数	22,134	99.9	64,868	△ 42,734	34.1
	総トン数	31,160,012	100.0	51,227,192	△ 20,067,180	60.8
仙 台 塩 釜 港	隻 数	9,475	42.7	21,581	△ 12,106	43.9
	総トン数	28,016,397	89.9	43,358,257	△ 15,341,860	64.6
仙 台 塩 釜 港 （仙 台 港 区）	隻 数	3,850	17.4	6,247	△ 2,397	61.6
	総トン数	25,114,209	80.6	40,094,302	△ 14,980,093	62.6
仙 台 塩 釜 港 （塩 釜 港 区）	隻 数	5,625	25.4	15,334	△ 9,709	36.7
	総トン数	2,902,188	9.3	3,263,955	△ 361,767	88.9
石 巻 港	隻 数	1,674	7.6	5,503	△ 3,829	30.4
	総トン数	1,969,848	6.3	4,625,275	△ 2,655,427	42.6
気 仙 沼 港	隻 数	992	4.5	4,822	△ 3,830	20.6
	総トン数	347,825	1.1	1,373,811	△ 1,025,986	25.3
そ の 他 5 港	隻 数	9,993	45.1	32,962	△ 22,969	30.3
	総トン数	825,942	2.7	1,869,849	△ 1,043,907	44.2

平成23年における宮城県内全港湾の入港船舶の合計は、隻数が22,134隻、総トン数が31,160,012総トンであり、前年と比較して、隻数で42,734隻（-65.9%）減少し、総トン数では20,067,180総トン（-39.2%）減少している。

各港別の隻数については、仙台塩釜港が9,475隻で宮城県内全港湾の42.7%を占めて最も多く、次いで、その他5港に含まれている松島港が6,442隻で、宮城県内全港湾の29.1%を占めている。

総トン数については、仙台塩釜港が28,016,397総トンと宮城県内全港湾の89.9%を占め、そのうち仙台港区が25,114,209総トンと宮城県内全港湾の80.6%を占めている。次いで、塩釜港区が2,902,188総トンで宮城県内港湾の9.3%、石巻港が1,969,848総トンで、宮城県内全港湾の6.3%となっている。

宮城県全港湾平均船型の推移

（単位：総トン）

港別（港區別）	平成17年	平成18年	平成19年	平成20年	平成21年	平成22年	平成23年
全 港 湾	601.9	650.3	699.5	705.6	789.8	730.6	1,407.8
仙 台 塩 釜 港	1,936.5	1,998.9	2,061.2	2,230.4	2,096.1	2,009.1	2,956.9
仙 台 塩 釜 港（仙 台 港 区）	5,832.8	5,863.3	5,942.2	6,227.2	6,361.3	6,418.2	6,523.2
仙 台 塩 釜 港（塩 釜 港 区）	253.4	248.9	240.6	255.4	235.3	212.9	515.9
石 巻 港	785.3	834.2	831.0	814.5	789.5	840.5	1,176.7
気 仙 沼 港	291.5	283.0	282.0	292.9	290.2	284.9	350.6
そ の 他 5 港	55.8	61.9	54.2	61.7	51.0	56.7	82.7

2-2 海上出入貨物の概要

宮城県全港湾海上出入貨物前年比較表

区分	平成23年 (A)	構成比 (%)	平成22年 (B)	増減 (A)-(B)	前年比 (%)	
合計	27,342,524	100.0	40,612,844	△ 13,270,320	67.3	
外貨貨物	輸出	699,922	2.6	2,069,637	△ 1,369,715	33.8
	輸入	3,293,717	12.0	10,782,236	△ 7,488,519	30.5
	計	3,993,639	14.6	12,851,873	△ 8,858,234	31.1
内貨貨物	移出	9,378,295	34.3	11,619,332	△ 2,241,037	80.7
	移入	13,970,590	51.1	16,141,639	△ 2,171,049	86.6
	計	23,348,885	85.4	27,760,971	△ 4,412,086	84.1

平成23年における宮城県内全港湾の取扱貨物量の合計は27,342,524トンであり、前年と比較して13,270,320トン（-32.7%）減少している。

そのうち、外貨貨物は3,993,639トンで全体の14.6%、内貨貨物は23,348,885トンで全体の85.4%となっている。

宮城県全港湾主要取扱貨物前年比較表（81品目）

品 種	平成23年 (A)	構成比 (%)	平成22年 (B)	増減 (A)-(B)	前年比 (%)
合計	27,342,524	100.0	40,612,844	△ 13,270,320	67.3
999 自航（フェリー）	8,312,335	30.4	8,988,485	△ 676,150	92.5
252 完成自動車	6,151,241	22.5	6,866,669	△ 715,428	89.6
321 石油製品	3,025,881	11.1	2,404,236	621,645	125.9
171 原油	1,399,907	5.1	5,906,470	△ 4,506,563	23.7
381 紙・パルプ	871,190	3.2	1,635,428	△ 764,238	53.3
311 重油	833,817	3.0	1,665,898	△ 832,081	50.1
その他	6,748,153	24.7	13,145,658	△ 6,397,505	51.3

取扱貨物については、自航（フェリー）が8,312,335トンと取扱貨物量全体の30.4%を占め、前年と比較して676,150トン（-7.5%）減少している。

自航を除いた主な品種は、完成自動車、石油製品、原油、紙・パルプ、重油であり、それらで取扱貨物量全体の44.9%を占めている。

(1) 輸 出

宮城県全港湾主要輸出貨物前年比較表（81品目）

品 種	平成23年 (A)	構成比 (%)	平成22年 (B)	増減 (A)-(B)	前年比 (%)
合 計	699,922	100.0	2,069,637	△ 1,369,715	33.8
222 鋼 材	185,452	26.5	404,886	△ 219,434	45.8
481 金 属 く ず	126,343	18.0	254,223	△ 127,880	49.7
451 ゴ ム 製 品	66,145	9.4	248,071	△ 181,926	26.7
311 重 油	62,066	8.9	32,888	29,178	188.7
321 石 油 製 品	61,546	8.8	220,046	△ 158,500	28.0
381 紙 ・ パ ル プ	44,687	6.4	216,213	△ 171,526	20.7
そ の 他	153,683	22.0	693,310	△ 539,627	22.2

輸出は 699,922 トンで、貨物量全体の 2.6%であるが、前年と比較して 1,369,715 トン（-66.2%）減少している。

主な品種は、鋼材、金属くず、ゴム製品であり、それらで輸出全体の 53.9%を占めている。

(2) 輸 入

宮城県全港湾主要輸入貨物前年比較表（81品目）

品 種	平成23年 (A)	構成比 (%)	平成22年 (B)	増減 (A)-(B)	前年比 (%)
合 計	3,293,717	100.0	10,782,236	△ 7,488,519	30.5
171 原 油	1,136,674	34.5	5,301,067	△ 4,164,393	21.4
131 石 炭	404,959	12.3	737,858	△ 332,899	54.9
131 L P G	275,851	8.4	840,256	△ 564,405	32.8
022 と う も ろ こ し	248,379	7.5	365,063	△ 116,684	68.0
111 木 材 チ ッ プ	231,524	7.0	1,135,707	△ 904,183	20.4
091 原 木	133,588	4.1	180,931	△ 47,343	73.8
そ の 他	862,742	26.2	2,221,354	△ 1,358,612	38.8

輸入は 3,293,717 トンで、貨物量全体の 12.0%を占めており、前年と比較して 7,488,519 トン（-69.5%）減少している。

主な品種は、原油、石炭、LPGであり、それらで輸入全体の 55.2%を占めている。

(3) 移出

宮城県全港湾主要移出貨物前年比較表（81品目）

品 種	平成23年 (A)	構成比 (%)	平成22年 (B)	増減 (A)-(B)	前年比 (%)
合 計	9,378,295	100.0	11,619,332	△ 2,241,037	80.7
999 自航（フェリー）	3,970,480	42.3	4,325,160	△ 354,680	91.8
252 完成自動車	3,315,681	35.4	3,161,910	153,771	104.9
451 ゴム製品	456,379	4.9	469,856	△ 13,477	97.1
381 紙・パルプ	416,148	4.4	769,081	△ 352,933	54.1
311 重油	259,432	2.8	1,075,702	△ 816,270	24.1
481 金属くず	208,842	2.2	47,792	161,050	437.0
その他	751,333	8.0	1,769,831	△ 1,018,498	42.5

移出は 9,378,295 トンで、貨物量全体の 34.3%を占めており、前年と比較して 2,241,037 トン（-19.3%）減少している。そのうち、自航（フェリー）が 3,970,480 トンと移出全体の 42.3%となっており、前年と比較して 354,680 トン（-8.2%）増加している。

自航を除いた主な品種は、完成自動車、ゴム製品であり、それらで移出全体の 40.3%を占めている。

(4) 移入

宮城県全港湾主要移入貨物前年比較表（81品目）

品 種	平成23年 (A)	構成比 (%)	平成22年 (B)	増減 (A)-(B)	前年比 (%)
合 計	13,970,590	100.0	16,141,639	△ 2,171,049	86.6
999 自航（フェリー）	4,341,855	31.1	4,612,650	△ 270,795	94.1
321 石油製品	2,844,283	20.4	1,731,115	1,113,168	164.3
252 完成自動車	2,835,440	20.3	3,570,772	△ 735,332	79.4
281 セメント	742,516	5.3	852,930	△ 110,414	87.1
311 重油	512,319	3.7	1,891,227	△ 1,378,908	27.1
222 鋼材	438,497	3.1	515,027	△ 76,530	85.1
その他	2,255,680	16.1	2,967,918	△ 712,238	76.0

移入は 13,970,590 トンで、貨物量全体の 51.1%を占めており、前年と比較して 2,171,049 トン（-13.4%）減少している。そのうち、自航（フェリー）が 4,341,855 トンと移入全体の 31.1%となっており、前年と比較して 270,795 トン（-5.9%）減少している。

自航を除いた主な品種は、石油製品、完成自動車、セメントであり、それらで移入全体の 46.0%を占めている。

3. 入港船舶及び海上出入貨物

(1) 入港船舶隻数及び総トン数年次別表

区 分	合 計		仙台塩釜港		(仙台塩釜港仙台区)		(仙台塩釜港塩釜港区)	
	隻 数	総トン数	隻 数	総トン数	隻 数	総トン数	隻 数	総トン数
昭和52年	134,924	32,391,554	19,517	22,122,489	3,524	15,959,867	15,993	6,162,622
昭和53年	140,754	33,251,708	20,370	23,377,042	3,634	16,980,290	16,736	6,396,752
昭和54年	130,888	36,066,556	21,349	25,866,840	4,402	19,185,541	16,947	6,681,299
昭和55年	134,179	35,963,937	20,528	26,145,678	4,812	20,810,135	15,716	5,335,543
昭和56年	124,302	34,617,913	19,813	25,430,684	4,631	20,396,231	15,182	5,034,453
昭和57年	125,572	36,099,452	20,314	25,835,900	4,582	20,363,463	15,732	5,472,437
昭和58年	127,770	37,316,826	20,083	27,158,087	4,592	21,537,314	15,491	5,620,773
昭和59年	128,779	37,067,203	21,567	26,792,164	4,806	21,048,562	16,761	5,743,602
昭和60年	130,593	34,262,896	24,381	25,430,352	4,847	18,341,114	19,534	5,412,238
昭和61年	128,567	35,784,344	22,985	24,771,330	4,876	19,602,910	18,109	5,168,420
昭和62年	134,131	36,736,139	23,081	25,198,842	5,261	19,866,872	17,820	5,331,970
昭和63年	128,695	38,295,648	23,096	26,441,565	5,471	20,802,878	17,625	5,638,687
平成元年	137,005	42,223,631	24,420	29,114,784	5,714	23,314,692	18,706	5,800,092
平成2年	133,397	46,109,680	24,604	33,154,076	5,938	27,303,550	18,666	5,850,526
平成3年	129,797	48,237,391	25,106	35,494,034	6,275	29,442,500	18,831	6,051,534
平成4年	138,672	50,721,368	25,310	37,638,336	6,744	31,522,207	18,566	6,116,129
平成5年	149,343	51,279,760	24,364	38,629,658	6,894	32,599,657	17,470	6,030,001
平成6年	150,339	52,440,178	25,137	39,148,112	7,102	32,845,649	18,035	6,302,463
平成7年	150,116	53,999,122	25,199	40,180,734	7,241	33,942,443	17,958	6,238,291
平成8年	153,090	55,463,748	24,821	42,275,612	7,140	36,024,179	17,681	6,251,433
平成9年	144,148	57,650,123	24,288	44,072,563	7,027	38,004,966	17,261	6,067,597
平成10年	153,143	54,550,836	23,381	42,259,455	6,786	36,476,939	16,595	5,782,516
平成11年	147,364	53,219,593	24,650	40,855,266	6,722	35,244,274	17,928	5,610,992
平成12年	138,463	50,669,078	25,107	38,551,598	6,847	33,145,705	18,260	5,405,893
平成13年	135,776	51,114,117	23,639	39,860,769	6,540	34,863,106	17,099	4,997,663
平成14年	132,271	50,052,043	22,824	38,968,130	6,165	34,399,560	16,659	4,568,570
平成15年	91,771	51,240,567	22,503	41,654,444	6,537	37,255,294	15,966	4,399,150
平成16年	87,971	52,931,329	22,619	43,544,165	6,674	39,290,731	15,945	4,253,434
平成17年	80,993	52,911,115	22,475	43,523,951	6,780	39,546,359	15,695	3,977,592
平成18年	77,900	54,492,209	22,535	45,044,956	7,024	41,184,122	15,511	3,860,834
平成19年	76,442	53,939,015	21,865	45,068,806	6,982	41,488,214	14,883	3,580,592
平成20年	66,227	52,306,039	19,684	43,903,400	6,510	40,538,965	13,174	3,364,435
平成21年	66,948	48,909,389	19,657	41,204,016	5,971	37,983,048	13,686	3,220,968
平成22年	64,868	51,227,192	21,581	43,358,257	6,247	40,094,302	15,334	3,263,955
平成23年	22,134	31,160,012	9,475	28,016,397	3,850	25,114,209	5,625	2,902,188

区 分	石 巻 港		気 仙 沼 港		その他5港	
	隻 数	総トン数	隻 数	総トン数	隻 数	総トン数
昭和52年	16,742	5,063,741	43,847	2,159,978	54,818	3,045,346
昭和53年	15,848	4,828,898	47,506	2,369,170	57,030	2,676,598
昭和54年	15,829	5,105,207	47,378	2,156,637	46,332	2,937,872
昭和55年	15,762	4,961,029	48,694	2,052,795	49,195	2,804,435
昭和56年	14,012	4,353,139	44,113	2,125,356	46,364	2,708,734
昭和57年	13,078	4,884,409	44,889	2,409,331	47,291	2,969,812
昭和58年	12,052	4,978,112	46,377	2,229,636	49,258	2,950,991
昭和59年	12,504	5,133,798	44,337	2,306,435	50,371	2,834,806
昭和60年	11,429	5,238,582	43,004	2,349,097	51,779	2,921,865
昭和61年	9,580	5,568,542	45,276	2,450,828	50,726	2,993,644
昭和62年	9,465	5,972,534	45,093	2,492,756	56,492	3,072,007
昭和63年	9,200	6,086,177	45,171	2,653,722	51,228	3,114,184
平成元年	9,067	6,696,728	46,950	2,750,229	56,568	3,661,890
平成2年	8,837	6,992,981	46,013	2,638,055	53,943	3,324,568
平成3年	8,653	7,088,392	47,833	2,714,690	48,205	2,940,275
平成4年	8,514	6,804,995	49,061	2,808,436	55,787	3,469,601
平成5年	8,620	6,649,108	50,520	2,866,641	65,839	3,134,353
平成6年	8,862	7,132,314	45,497	2,877,762	70,843	3,281,990
平成7年	8,393	7,366,107	50,613	2,974,732	65,911	3,477,549
平成8年	8,359	6,910,140	54,430	2,895,052	65,480	3,382,944
平成9年	8,637	7,323,565	53,490	2,837,652	57,733	3,416,343
平成10年	8,457	6,352,334	55,703	2,959,431	65,602	2,979,616
平成11年	8,180	6,455,066	54,579	2,845,219	59,955	3,064,042
平成12年	7,676	5,806,264	47,434	2,983,294	58,246	3,327,922
平成13年	7,288	5,429,290	47,589	2,924,770	57,260	2,899,288
平成14年	7,097	5,434,418	45,642	2,738,943	56,708	2,910,552
平成15年	6,948	5,482,258	5,028	1,298,552	57,292	2,805,313
平成16年	6,796	5,385,054	4,923	1,408,510	53,633	2,593,600
平成17年	6,476	5,085,660	4,909	1,430,840	47,133	2,627,771
平成18年	6,374	5,317,482	4,954	1,402,167	44,037	2,727,604
平成19年	6,157	5,116,298	4,966	1,400,424	43,454	2,353,487
平成20年	5,881	4,789,791	4,776	1,398,718	35,886	2,214,130
平成21年	5,539	4,373,216	5,022	1,457,388	36,730	1,874,769
平成22年	5,503	4,625,275	4,822	1,373,811	32,962	1,869,849
平成23年	1,674	1,969,848	992	347,825	9,993	825,942

(2) 海上出入貨物の年次別表

(単位：フレート・トン)

年次	合 計			外 国 貿 易			内 国 貿 易		
	計	輸移出	輸移入	計	輸 出	輸 入	計	移 出	移 入
昭和26年	1,292,854	237,960	1,054,894	5,787	5,787	0	1,287,067	232,173	1,054,894
昭和27年	1,412,933	242,034	1,170,899	16,083	8,228	7,855	1,396,850	233,806	1,163,044
昭和28年	1,714,468	349,967	1,364,501	22,025	7,828	14,197	1,692,443	342,139	1,350,304
昭和29年	1,637,158	385,175	1,251,983	20,506	6,065	14,441	1,616,652	379,110	1,237,542
昭和30年	1,873,661	507,195	1,366,466	27,484	9,719	17,765	1,846,177	497,476	1,348,701
昭和31年	1,853,779	513,049	1,340,730	34,397	20,346	14,051	1,819,382	492,703	1,326,679
昭和32年	2,064,934	568,621	1,496,313	54,819	12,841	41,978	2,010,115	555,780	1,454,335
昭和33年	2,016,979	445,024	1,571,955	40,459	4,793	35,666	1,976,520	440,231	1,536,289
昭和34年	2,071,681	416,960	1,654,721	34,944	3,603	31,341	2,036,737	413,357	1,623,380
昭和35年	2,467,707	366,914	2,100,793	44,466	6,530	37,936	2,423,241	360,384	2,062,857
昭和36年	2,790,519	472,716	2,317,803	67,232	5,770	61,462	2,723,287	466,946	2,256,341
昭和37年	3,538,955	454,121	3,084,834	70,163	5,525	64,638	3,468,792	448,596	3,020,196
昭和38年	3,667,121	486,579	3,180,542	120,842	4,659	116,183	3,546,279	481,920	3,064,359
昭和39年	4,201,895	579,907	3,621,988	238,737	3,212	235,525	3,963,158	576,695	3,386,463
昭和40年	4,528,764	528,140	4,000,624	234,965	4,624	230,341	4,293,799	523,516	3,770,283
昭和41年	4,969,157	566,337	4,402,820	294,531	2,110	292,421	4,674,626	564,227	4,110,399
昭和42年	6,024,656	639,604	5,385,052	501,320	2,906	498,414	5,523,336	636,698	4,886,638
昭和43年	6,968,932	693,422	6,275,510	826,891	2,926	823,965	6,142,041	690,496	5,451,545
昭和44年	7,728,788	735,815	6,992,973	1,020,582	26,244	994,338	6,708,206	709,571	5,998,635
昭和45年	8,967,927	848,862	8,119,065	1,308,492	20,234	1,288,258	7,659,435	828,628	6,830,807
昭和46年	10,971,157	1,442,827	9,528,330	2,600,926	21,506	2,579,420	8,370,231	1,421,321	6,948,910
昭和47年	12,485,601	1,975,668	10,509,933	3,211,062	12,853	3,198,209	9,274,539	1,962,815	7,311,724
昭和48年	17,923,182	2,934,280	14,988,902	5,281,949	11,632	5,270,317	12,641,233	2,922,648	9,718,585
昭和49年	21,030,814	4,407,428	16,623,386	6,089,419	28,975	6,060,444	14,941,395	4,378,453	10,562,942
昭和50年	23,573,838	5,561,239	18,012,599	6,942,827	58,364	6,884,463	16,631,011	5,502,875	11,128,136
昭和51年	24,091,874	5,619,874	18,472,000	6,926,292	150,438	6,775,854	17,165,582	5,469,436	11,696,146
昭和52年	24,896,169	5,960,099	18,936,070	6,347,161	135,276	6,211,885	18,549,008	5,824,823	12,724,185
昭和53年	26,427,357	6,213,877	20,213,480	5,907,638	114,455	5,793,183	20,519,719	6,099,422	14,420,297
昭和54年	29,607,849	6,468,103	23,139,746	7,806,248	104,187	7,702,061	21,801,601	6,363,916	15,437,685
昭和55年	29,299,366	6,556,298	22,743,068	7,171,276	137,302	7,033,974	22,128,090	6,418,996	15,709,094
昭和56年	27,685,560	6,508,615	21,176,945	6,674,992	155,481	6,519,511	21,010,568	6,353,134	14,657,434
昭和57年	28,159,403	6,272,691	21,886,712	6,935,676	106,443	6,829,233	21,223,727	6,166,248	15,057,479
昭和58年	28,172,437	6,074,477	22,097,960	7,671,955	130,150	7,541,805	20,500,482	5,944,327	14,556,155
昭和59年	29,516,028	6,561,519	22,954,509	7,924,920	174,226	7,750,694	21,591,108	6,387,293	15,203,815
昭和60年	29,056,631	6,710,905	22,345,726	7,420,885	196,468	7,224,417	21,635,746	6,514,437	15,121,309
昭和61年	29,542,116	6,354,266	23,187,850	8,190,732	145,554	8,045,178	21,351,384	6,208,712	15,142,672
昭和62年	30,350,447	6,301,007	24,049,440	8,584,444	76,668	8,507,776	21,766,003	6,224,339	15,541,664
昭和63年	32,977,935	6,961,393	26,016,542	9,272,319	53,531	9,218,788	23,705,616	6,907,862	16,797,754
平成元年	38,342,964	8,801,936	29,541,028	10,014,299	48,909	9,965,390	28,328,665	8,753,027	19,575,638
平成2年	40,363,025	9,239,733	31,123,292	10,356,139	37,335	10,318,804	30,006,886	9,202,398	20,804,488
平成3年	41,419,279	9,949,985	31,469,294	10,130,896	91,411	10,039,485	31,288,383	9,858,574	21,429,809
平成4年	41,134,702	9,560,804	31,573,898	10,941,445	73,311	10,868,134	30,193,257	9,487,493	20,705,764
平成5年	42,501,757	10,699,983	31,801,774	11,374,939	72,447	11,302,492	31,126,818	10,627,536	20,499,282
平成6年	43,238,199	10,787,553	32,450,646	11,124,683	96,861	11,027,822	32,113,516	10,690,692	21,422,824
平成7年	46,325,233	12,417,918	33,907,315	11,158,220	167,753	10,990,467	35,167,013	12,250,165	22,916,848
平成8年	47,028,695	12,357,480	34,671,215	11,360,588	171,961	11,188,627	35,668,107	12,185,519	23,482,588
平成9年	47,338,717	13,076,209	34,262,508	12,102,016	415,409	11,686,607	35,236,701	12,660,800	22,575,901
平成10年	44,356,579	12,351,987	32,004,592	11,522,969	514,462	11,008,507	32,833,610	11,837,525	20,996,085
平成11年	44,142,361	12,131,895	32,010,466	12,275,791	642,696	11,633,095	31,866,570	11,489,199	20,377,371
平成12年	44,255,975	12,155,696	32,100,279	11,231,205	672,919	10,558,286	33,024,770	11,482,777	21,541,993
平成13年	44,008,542	12,030,523	31,978,019	11,903,398	860,970	11,042,428	32,105,144	11,169,553	20,935,591
平成14年	42,720,455	12,007,678	30,712,777	12,367,211	1,134,438	11,232,773	30,353,244	10,873,240	19,480,004
平成15年	44,266,096	13,031,925	31,234,171	12,700,720	1,155,302	11,545,418	31,565,376	11,876,623	19,688,753
平成16年	44,693,127	13,361,830	31,331,297	13,003,250	1,300,240	11,703,010	31,689,877	12,061,590	19,628,287
平成17年	44,356,126	13,649,288	30,706,838	12,514,496	1,419,624	11,094,872	31,841,630	12,229,664	19,611,966
平成18年	45,977,835	14,996,591	30,981,244	12,747,026	1,511,883	11,235,143	33,230,809	13,484,708	19,746,101
平成19年	47,516,781	16,623,411	30,893,370	12,327,366	1,635,181	10,692,185	35,189,415	14,988,230	20,201,185
平成20年	43,874,067	15,002,066	28,872,001	11,686,470	1,715,611	9,970,859	32,187,597	13,286,455	18,901,142
平成21年	37,872,937	12,624,554	25,248,383	10,990,312	1,838,491	9,151,821	26,882,625	10,786,063	16,096,562
平成22年	40,612,844	13,688,969	26,923,875	12,851,873	2,069,637	10,782,236	27,760,971	11,619,332	16,141,639
平成23年	27,342,524	10,078,217	17,264,307	3,993,639	699,922	3,293,717	23,348,885	9,378,295	13,970,590

(3) 海上出入貨物の品種別公共・専用別表

(単位：フレート・トン)

総括表	区分	合計	外 貨				内 貨			
			計		輸 入		計		移 入	
			輸出	輸入	輸出	輸入	輸出	移入		
公共	フェリー貨物を除く を含む	19,030,189 27,342,524	3,993,639 3,993,639	699,922 699,922	3,293,717 3,293,717	15,036,550 23,348,885	5,407,815 9,378,295	9,628,735 13,970,590		
専用	フェリー貨物を除く を含む	12,253,174 12,341,714	2,147,783 2,147,783	363,016 363,016	1,784,767 1,784,767	10,105,391 10,193,931	4,794,607 4,843,772	5,310,784 5,350,159		
専用	フェリー貨物を除く を含む	6,777,015 15,000,810	1,845,856 1,845,856	336,906 336,906	1,508,950 1,508,950	4,931,159 13,154,954	613,208 4,534,523	4,317,951 8,620,431		

(単位：フレート・トン)

品 類 ・ 品 種 別	合 計	公 共						専 用					
		計		輸 出		輸 入		計		輸 出		輸 入	
		輸出	輸入	輸出	輸入	輸出	移入	輸出	移入	輸出	移入		
合 計	27,342,524	12,341,714	363,016	1,784,767	4,843,772	5,350,159	15,000,810	336,906	1,508,950	4,534,523	8,620,431		
011 農産物	97,731	97,731	0	22,570	10,342	64,819	0	0	0	0	0		
021 麦	1,150	1,150	0	0	50	1,100	0	0	0	0	0		
022 とうもろこし	327,032	285,326	0	248,379	0	36,947	41,706	0	0	0	41,706		
023 豆	2,960	2,960	0	1,868	0	1,092	0	0	0	0	0		
024 その他雑穀	107,426	93,183	0	62,691	6,000	24,492	14,243	0	0	0	14,243		
031 野菜・果物	7,293	7,293	0	1,542	44	5,707	0	0	0	0	0		
041 綿	977	977	0	977	0	0	0	0	0	0	0		
051 その他農産物	1,577	1,577	0	378	0	1,199	0	0	0	0	0		
061 羊	0	0	0	0	0	0	0	0	0	0	0		
071 その他畜産物	1,363	1,363	35	595	0	733	0	0	0	0	0		
081 水産物	124,795	124,795	16,408	48,843	24,159	35,385	0	0	0	0	0		
091 原木	167,367	167,367	0	133,588	0	33,779	0	0	0	0	0		
092 製材	118,311	118,311	79	27,049	324	90,859	0	0	0	0	0		
101 樹脂	10,792	10,792	0	645	0	10,147	0	0	0	0	0		
111 木材チップ	245,308	245,308	0	231,524	13,006	778	0	0	0	0	0		
112 その他林産物	1,141	1,141	35	531	0	575	0	0	0	0	0		
121 薪	440	440	53	387	0	0	0	0	0	0	0		
131 石炭	463,494	463,494	0	404,959	2,916	55,619	0	0	0	0	0		
141 鉄鉱石	556	556	0	424	0	132	0	0	0	0	0		
151 金属鉱石	2,250	2,250	0	1,534	716	0	0	0	0	0	0		
161 砂利	260,457	260,457	114	70	40,206	220,067	0	0	0	0	0		
162 石材	165,344	165,344	0	4,794	152,610	7,940	0	0	0	0	0		
171 原油	1,399,907	0	0	0	0	0	1,399,907	0	1,136,674	0	263,233		
181 りん鉱油	6,888	6,888	1,650	0	5,238	0	0	0	0	0	0		
191 石灰	94,430	94,430	0	47,488	0	46,942	0	0	0	0	0		
201 原塩	4,776	4,776	0	0	0	4,776	0	0	0	0	0		
211 非金属鉱物	35,086	35,086	179	17,928	43	16,936	0	0	0	0	0		
221 鉄鋼	168,477	48,791	2,065	18,404	16,939	11,383	119,686	0	9,998	1,422	108,266		
222 鋼材	815,819	191,796	14,537	35,907	17,735	123,617	624,023	170,915	0	138,228	314,880		
231 非鉄金属	10,216	10,216	476	5,875	0	3,865	0	0	0	0	0		
241 金属製品	10,589	10,589	2,352	7,200	294	743	0	0	0	0	0		
251 鉄道車両	1,820	1,820	0	0	0	1,820	0	0	0	0	0		
252 完成自動車	6,151,241	6,151,241	120	0	3,315,681	2,835,440	0	0	0	0	0		
253 その他輸送車両	150	150	0	0	70	80	0	0	0	0	0		
254 二輪自動車	475	475	210	265	0	0	0	0	0	0	0		
255 自動車部品	71,392	71,392	7,250	21,834	22,197	20,111	0	0	0	0	0		
256 その他輸送用機械	14,439	14,439	62	14,359	18	0	0	0	0	0	0		
261 産業機械	14,758	13,126	3,545	2,597	1,825	5,159	1,632	0	231	0	1,401		
262 電気機械	34,910	34,910	6,813	10,653	13,012	4,432	0	0	0	0	0		
263 測量・光学・医療用器械	26	26	0	26	0	0	0	0	0	0	0		
264 事務用機器	8,879	8,879	8,104	48	727	0	0	0	0	0	0		
265 その他機械	1,843	1,843	0	1,384	159	300	0	0	0	0	0		
271 陶磁器	849	849	0	641	0	208	0	0	0	0	0		
281 セメント	742,516	742,516	0	0	0	742,516	0	0	0	0	0		
291 ガラス類	15,245	15,245	1,799	1,643	3,377	8,426	0	0	0	0	0		
301 窯業	22,783	9,228	379	5,444	55	3,350	13,555	0	12,000	0	1,555		
311 重油	833,817	17,928	0	0	8,192	9,736	815,889	62,066	0	251,240	502,583		
321 石油製品	3,025,881	188	0	123	64	1	3,025,693	61,546	31,645	88,220	2,844,282		
322 LNG(液化天然ガス)	49,800	0	0	0	0	0	49,800	0	49,800	0	0		
323 LPG(液化石油ガス)	383,470	0	0	0	0	0	383,470	0	275,851	45,950	61,669		
324 その他石油製品	46,360	0	0	0	0	0	46,360	0	0	5,780	40,580		
331 コークス	32,684	32,684	0	5,397	0	27,287	0	0	0	0	0		
341 石炭製品	3,023	3,023	0	0	3,023	0	0	0	0	0	0		
351 化学薬品	214,210	76,520	1,500	16,598	3,686	54,736	137,690	42,379	4,982	68,840	21,489		
361 化学肥料	46,587	46,587	0	8,375	1,836	36,376	0	0	0	0	0		
371 染料・塗料・合成樹脂	76,798	74,529	18,822	28,181	11,806	15,720	2,269	0	0	0	2,269		
381 紙・パルプ	871,190	871,190	44,687	12,577	416,148	397,778	0	0	0	0	0		
391 糸及び紡績半製品	2,677	2,677	0	631	0	2,046	0	0	0	0	0		
401 その他繊維工業品	2,935	2,935	221	1,104	0	1,610	0	0	0	0	0		
411 砂糖	7,583	7,583	0	6,450	0	1,133	0	0	0	0	0		
421 製造食品	25,118	25,118	622	13,567	1,762	9,167	0	0	0	0	0		
422 飲料	9,026	9,026	44	6,283	31	2,668	0	0	0	0	0		
423 水	4,963	4,963	0	0	4,570	393	0	0	0	0	0		
424 たばこ	0	0	0	0	0	0	0	0	0	0	0		
425 その他食料工業品	51,069	51,069	42	8,621	10,500	31,906	0	0	0	0	0		
431 かん	1,130	1,130	0	26	0	1,104	0	0	0	0	0		
441 衣服・身用品・はきもの	30,517	30,517	2,256	25,341	1,223	1,697	0	0	0	0	0		
442 文房具・運動娯楽用品・楽器	7,734	7,734	1,579	2,862	0	3,293	0	0	0	0	0		
443 家具・装飾品	29,803	29,803	158	21,125	26	8,494	0	0	0	0	0		
444 その他日用品	23,618	23,618	1,550	18,657	582	2,829	0	0	0	0	0		
451 ゴム製品	541,680	541,680	66,145	16,315	456,379	2,841	0	0	0	0	0		
461 木製品	128,121	128,121	35	78,309	1,389	48,388	0	0	0	0	0		
471 その他製造工業品	7,009	7,009	760	6,134	0	115	0	0	0	0	0		
481 金属製品	427,781	341,266	126,343	1,126	208,842	4,955	86,515	0	0	0	86,515		
491 再利用資材	28,815	28,815	27,339	234	1,192	50	0	0	0	0	0		
501 動植物性製造飼料	351,642	338,362	431	115,211	6,642	216,078	13,280	0	0	0	13,280		
511 廃棄物	2,343	1,046	0	0	360	686	1,297	0	1,297	0	0		
512 廃土・砂	5,230	5,230	0	0	0	5,230	0	0	0	0	0		
521 輸送用容器	18,219	18,219	3,857	5,260	6,431	2,671	0	0	0	0	0		
531 取合せ品	179	179	0	0	104	75	0	0	0	0	0		
541 分類不能のもの	3,899	3,899	360	1,216	2,076	247	0	0	0	0	0		
999 フェリー	8,312,335	88,540	0	0	49,165	39,375	8,223,795	0	3,921,315	0	4,302,480		

甲種港湾

仙 台 塩 釜 港

(仙台港区)

(塩釜港区)

石 卷 港

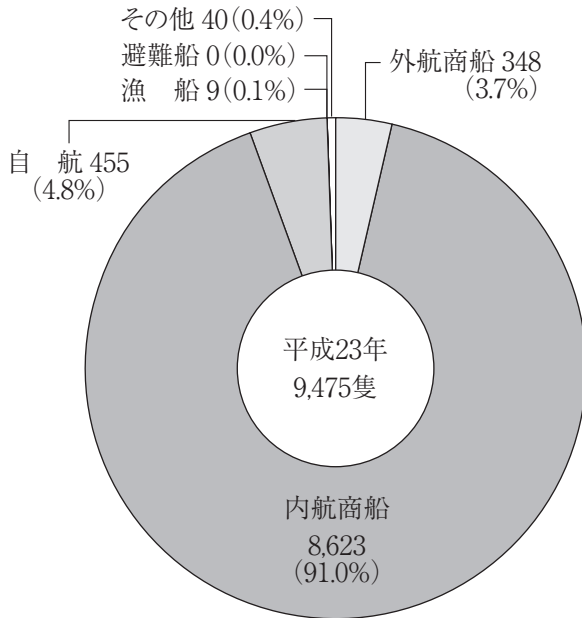
仙台塩釜港

仙台塩釜港

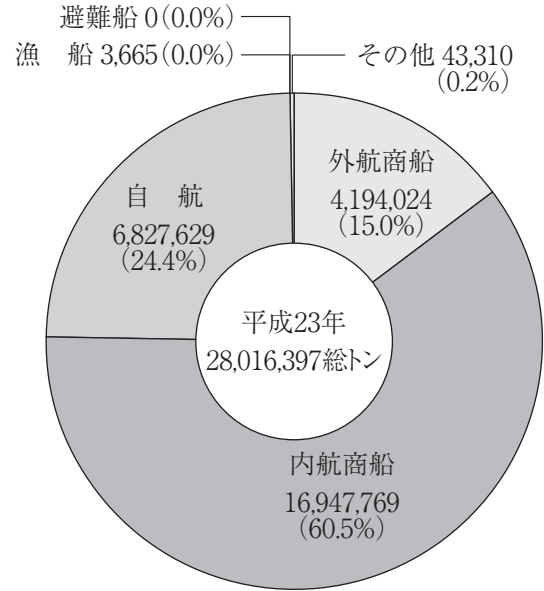
1. グラフで見る仙台塩釜港

入港船舶の部

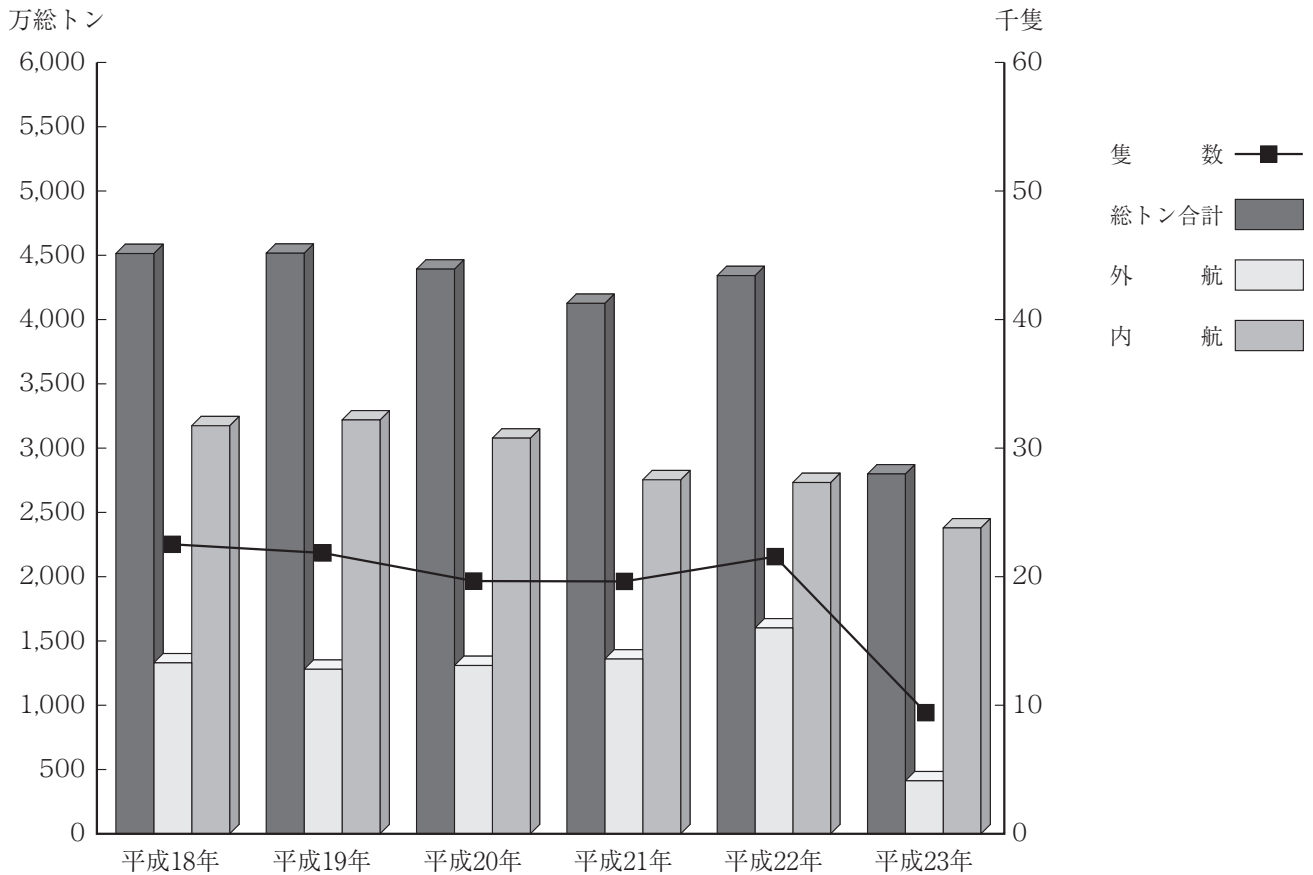
(1) 船種別隻数比較



(2) 船種別総トン数比較

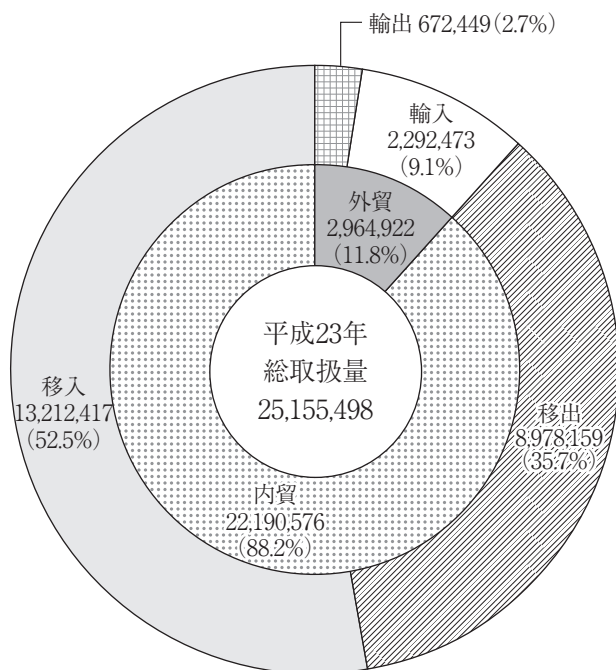


(3) 入港船舶年次比較

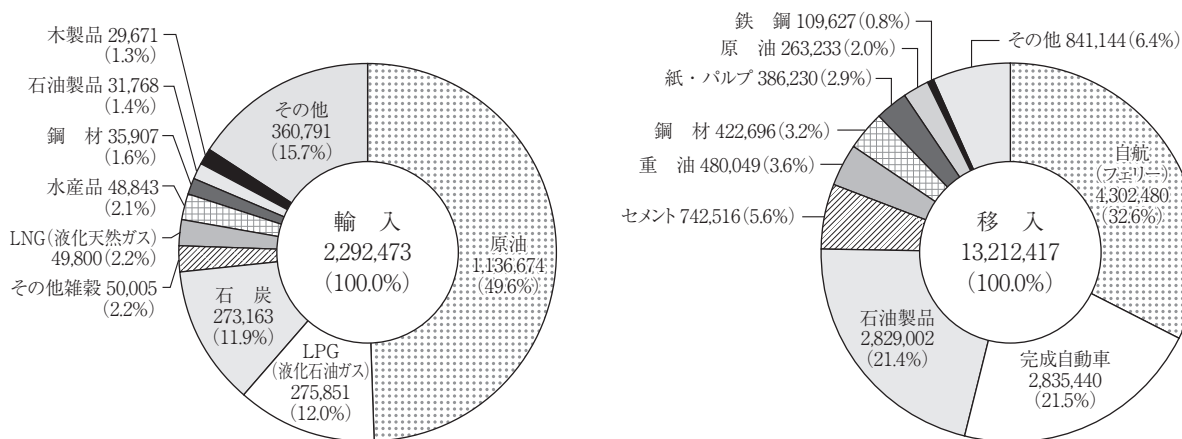
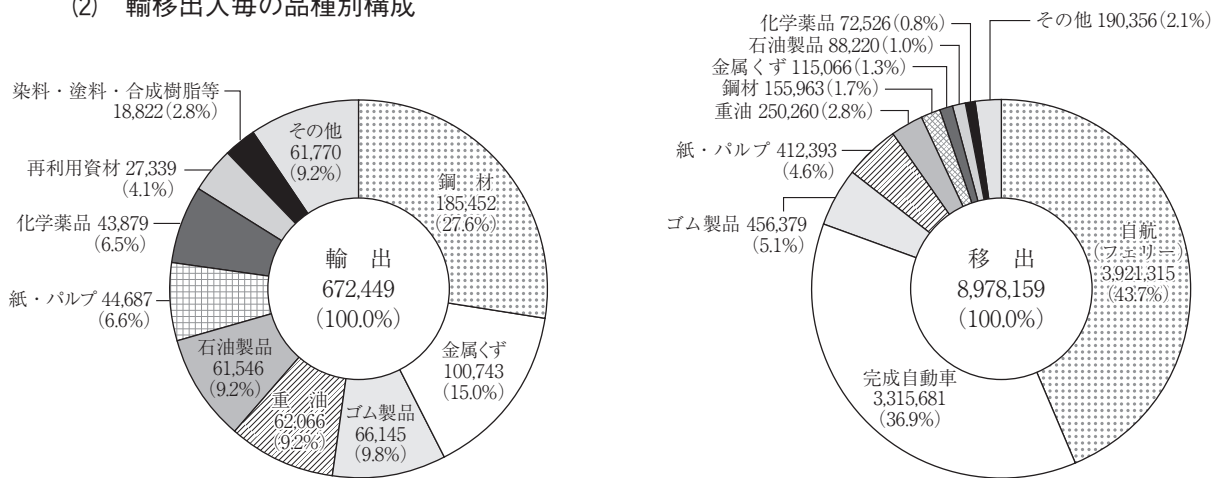


海上出入貨物の部

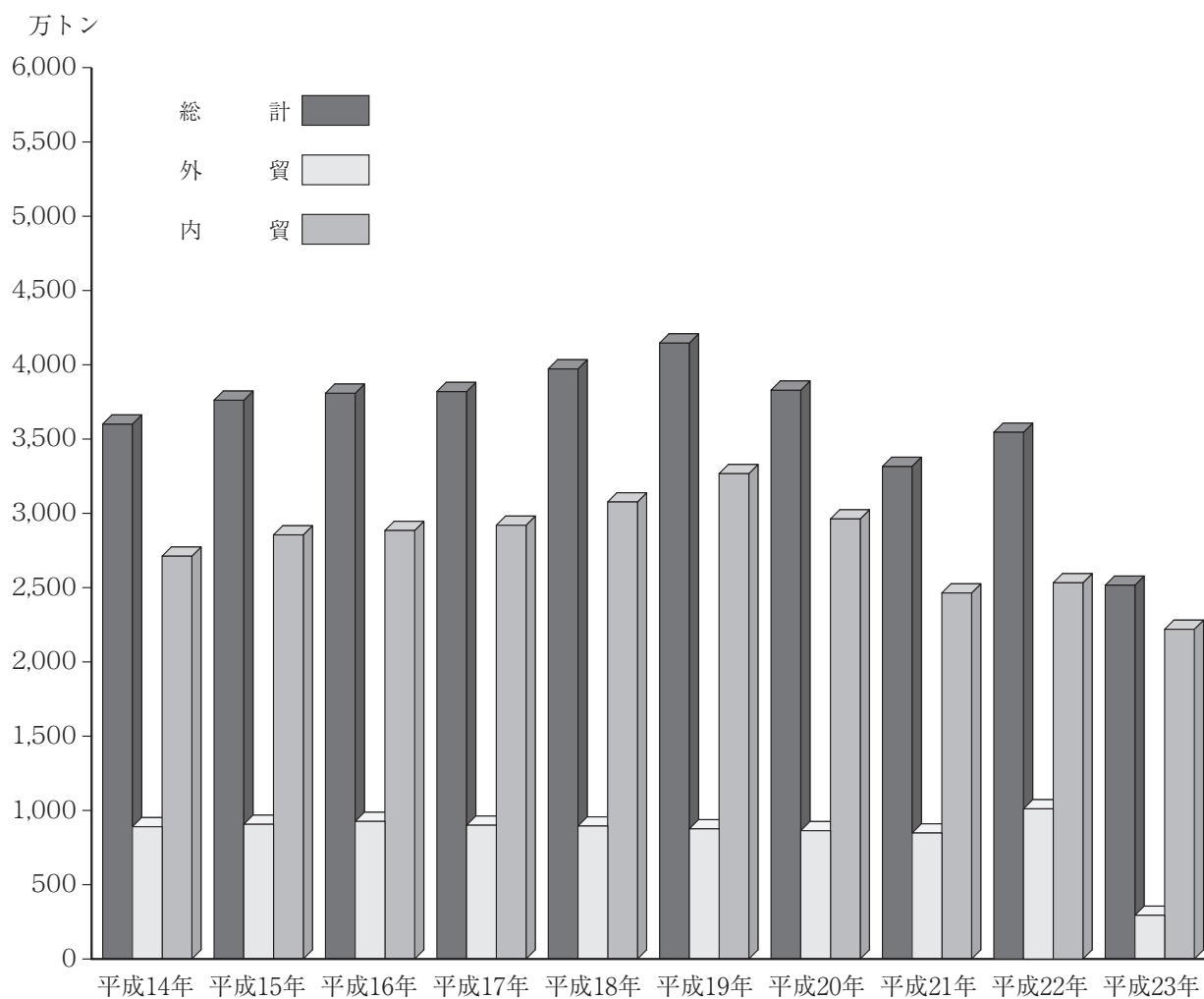
(1) 輸移出入別構成 (単位：フレート・トン)



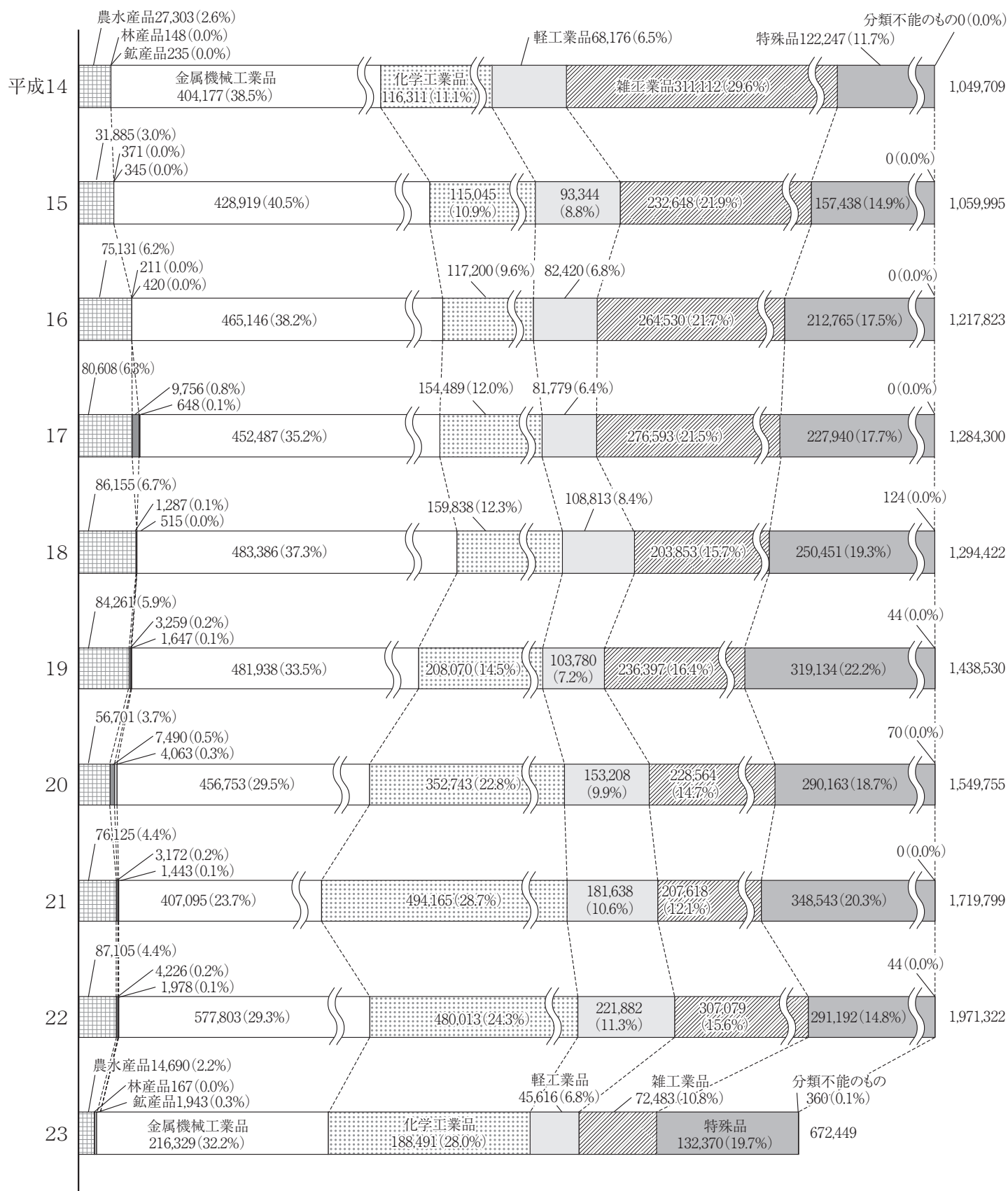
(2) 輸移出入毎の品種別構成



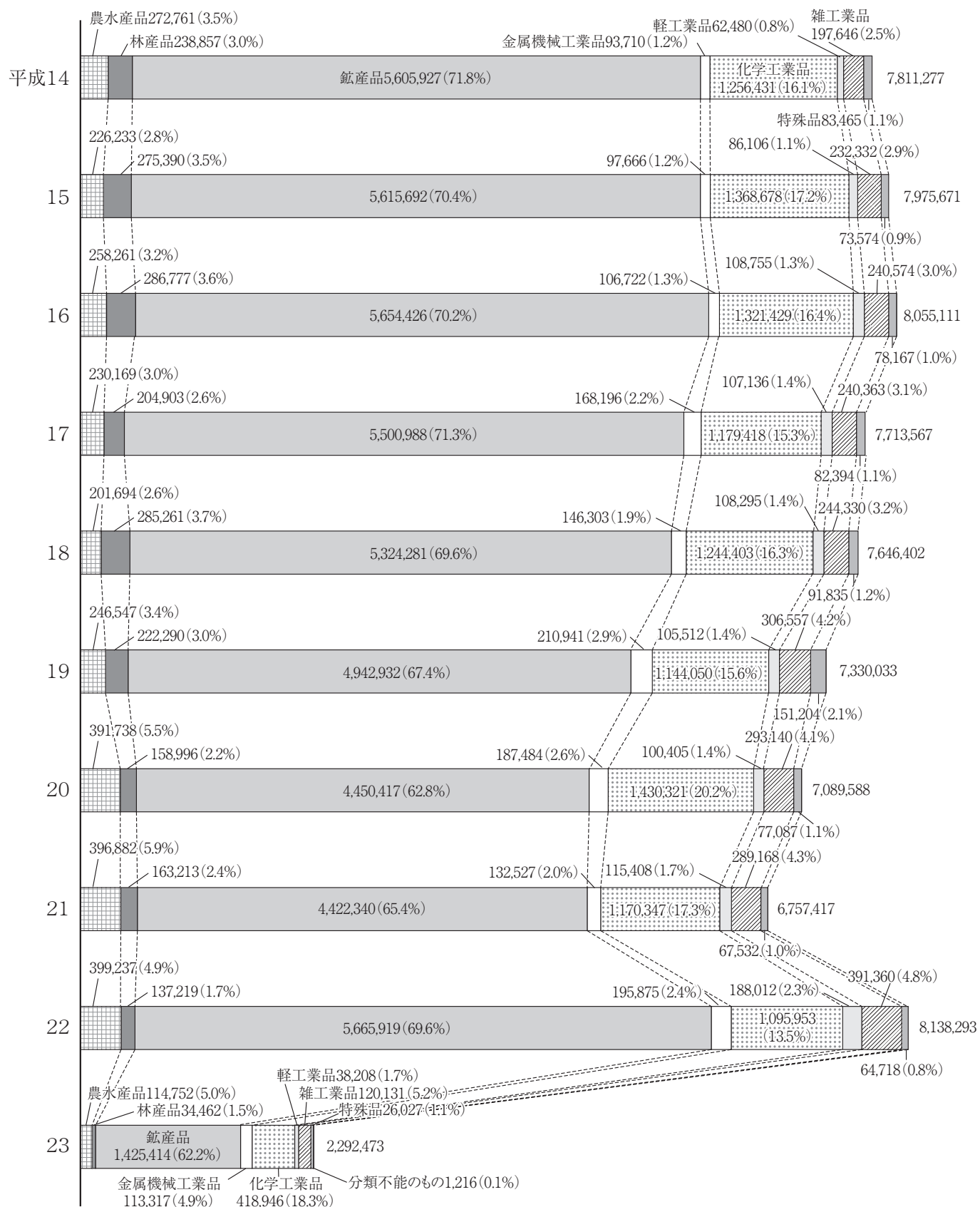
(3) 取扱貨物量年次別比較



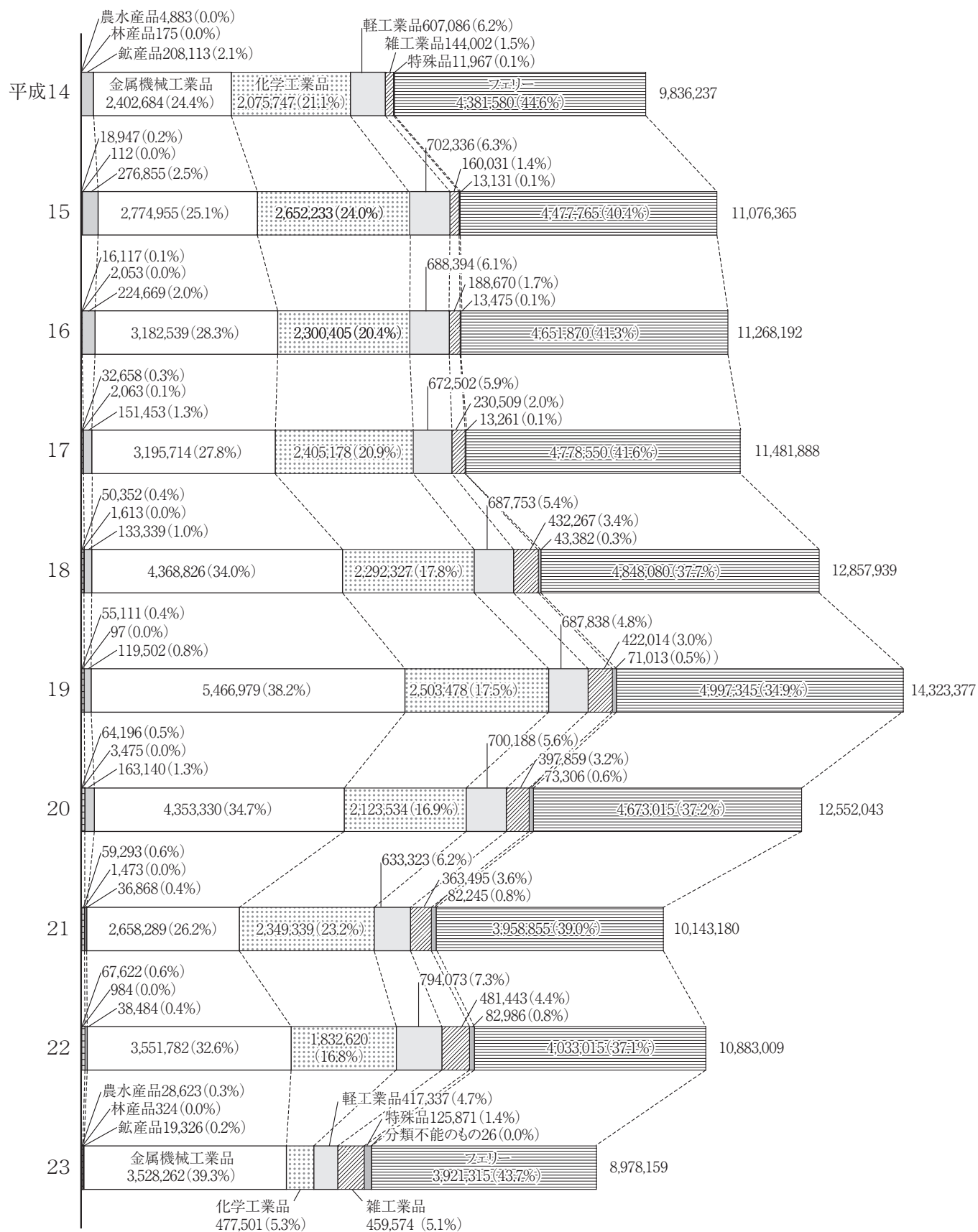
(4) 輸出貨物品種別構成年次比較 (単位：フレート・トン)



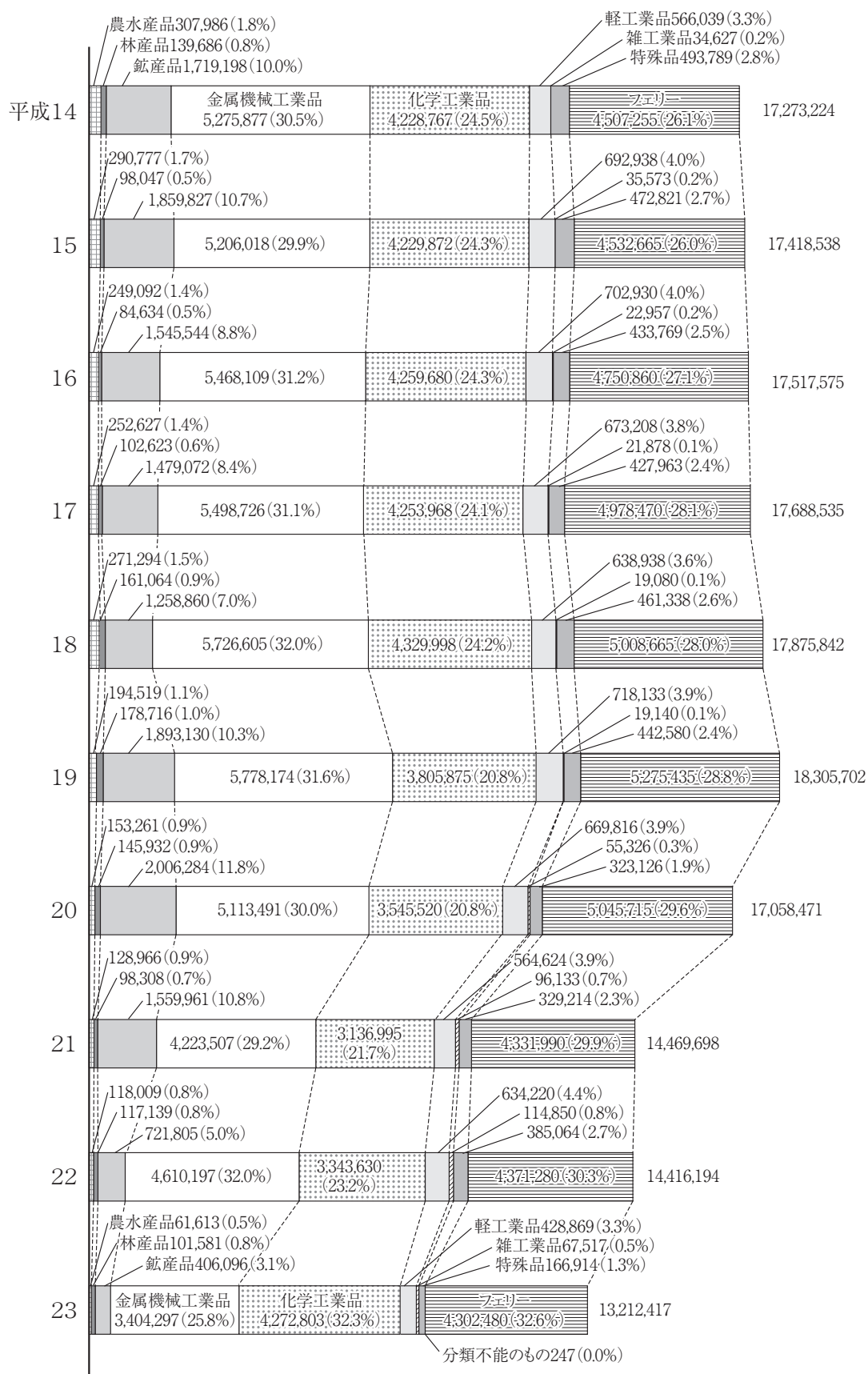
(5) 輸入貨物品種別構成年次比較 (単位：フレート・トン)



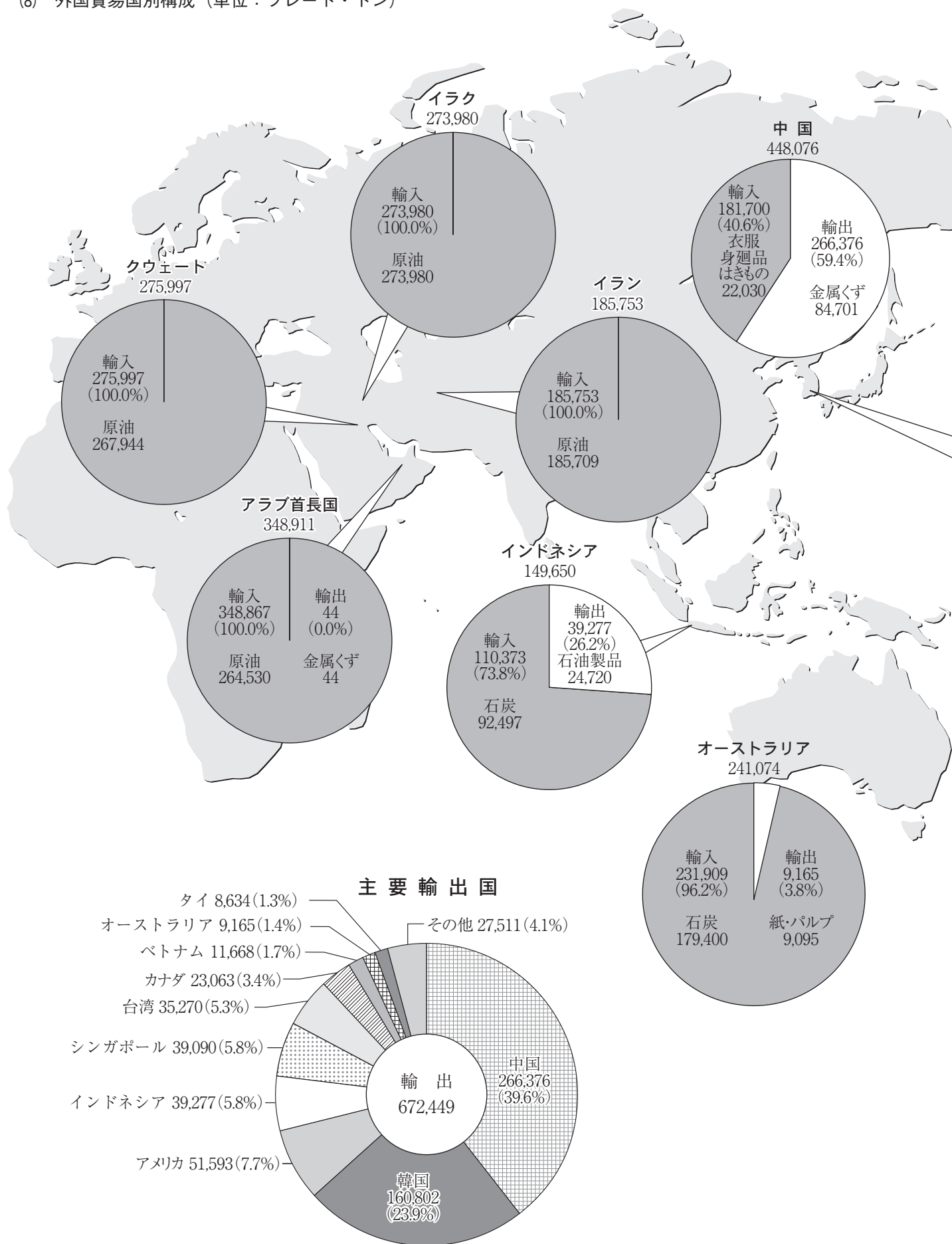
(6) 移出貨物品種別構成年次比較 (単位：フレート・トン)


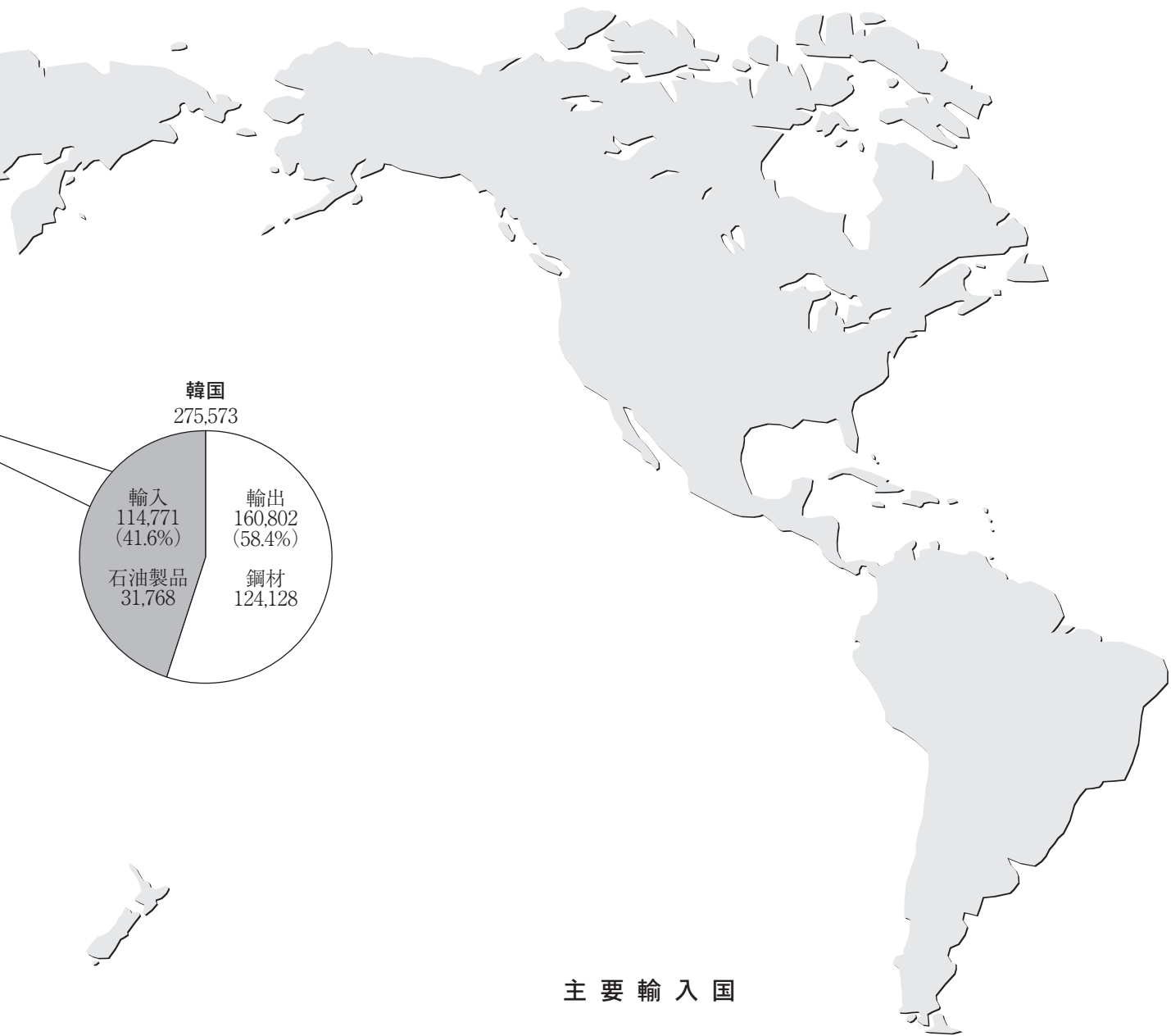


(7) 移入貨物品種別構成年次比較 (単位：フレート・トン)

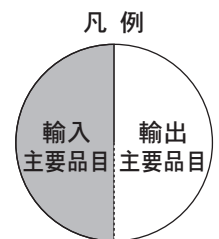
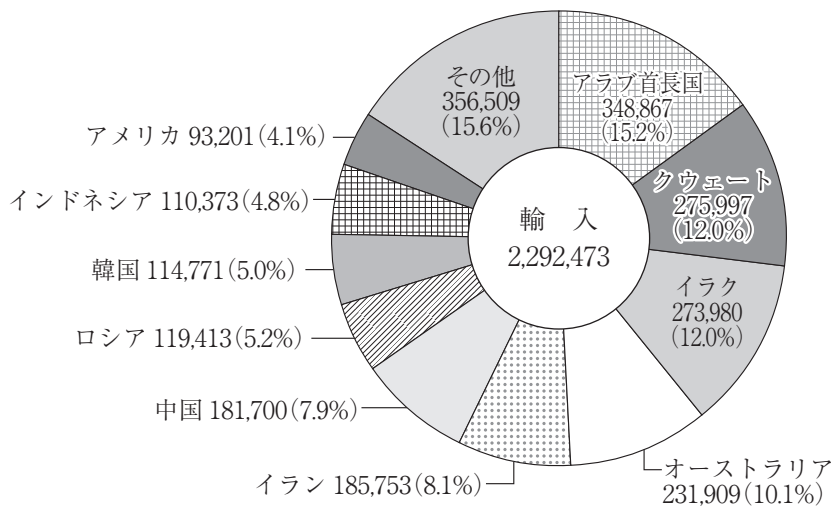


(8) 外国貿易国別構成 (単位：フレート・トン)



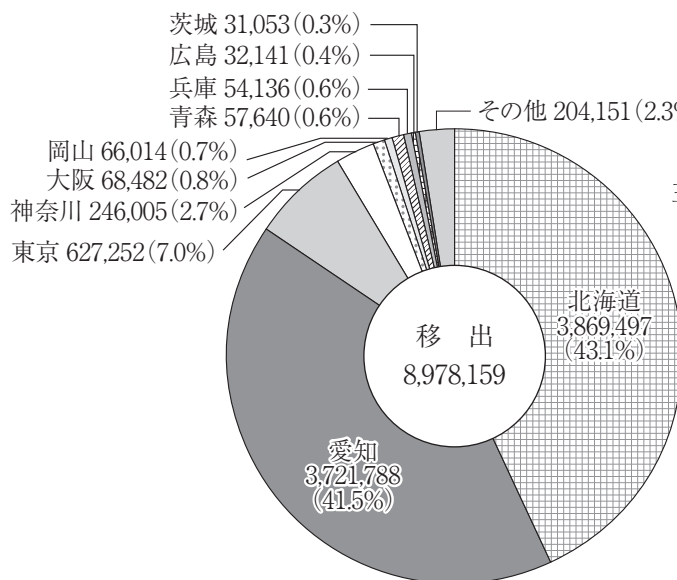


主要輸入国

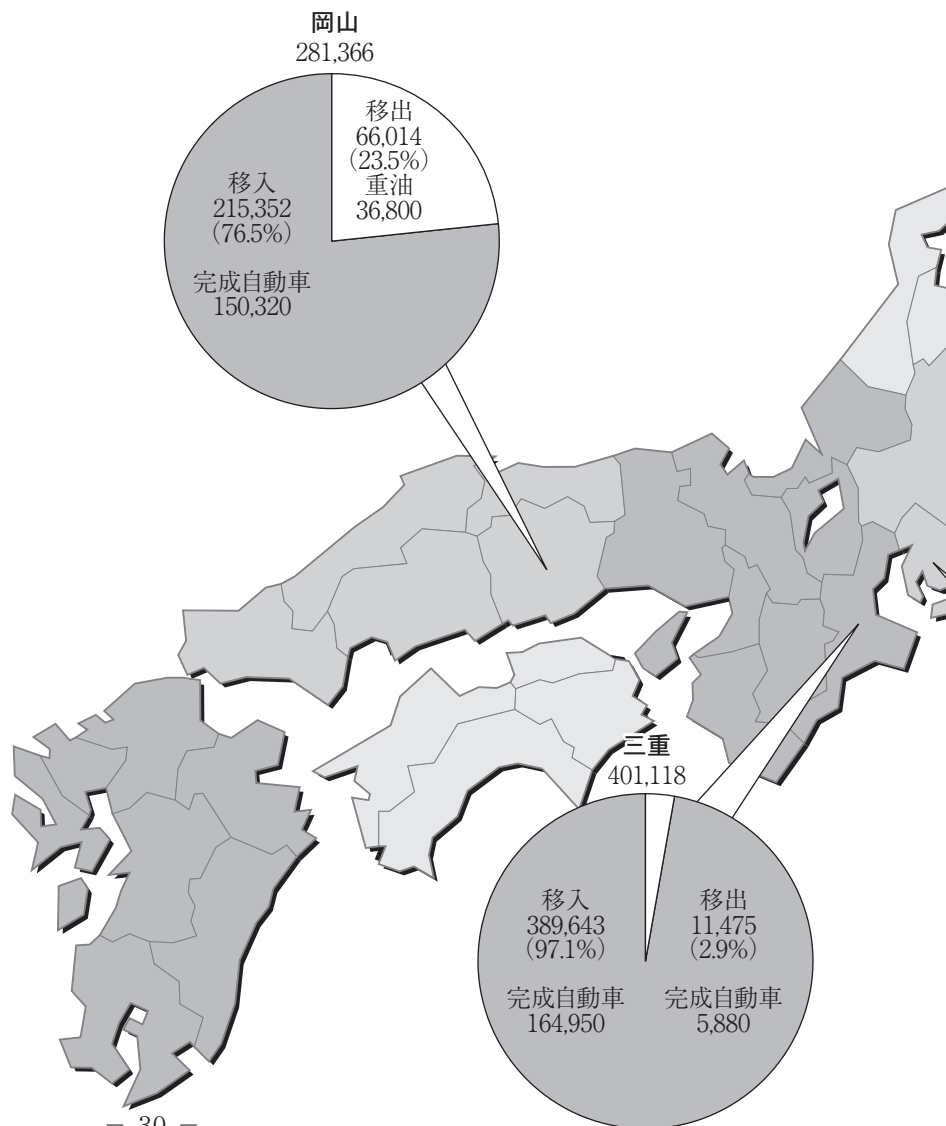
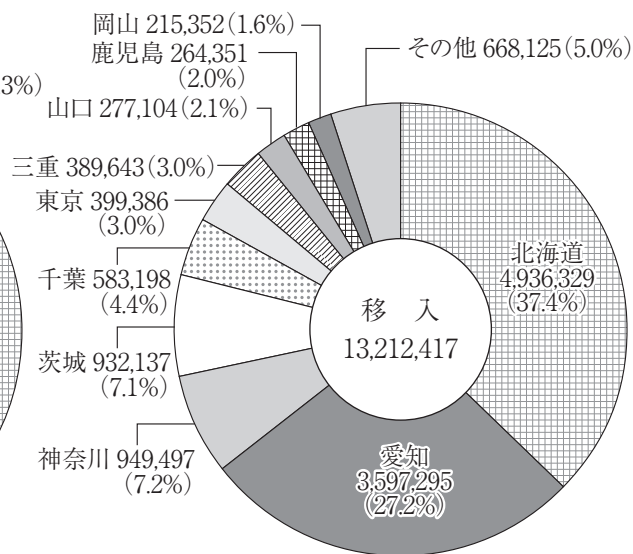


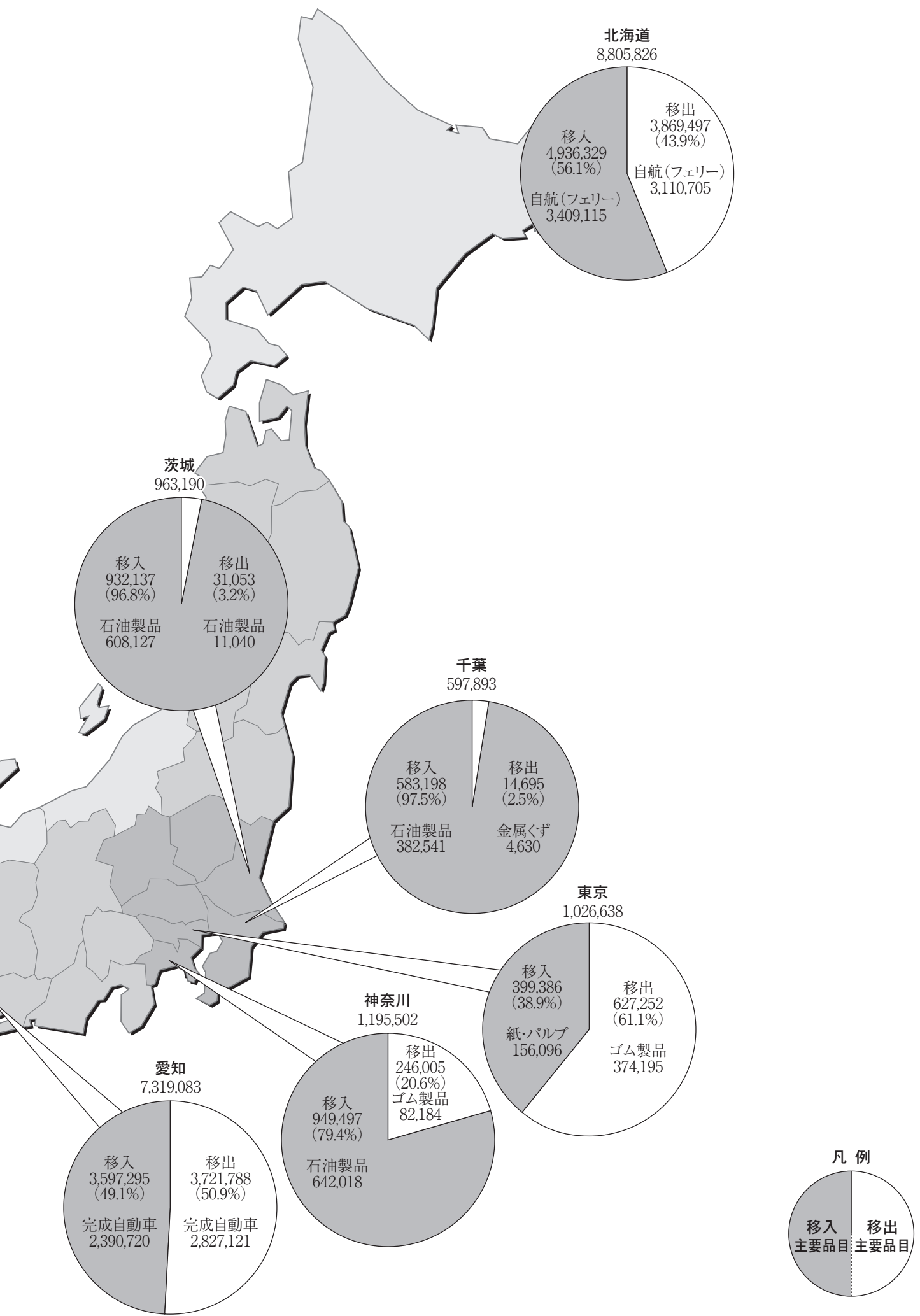
(9) 内国貿易都道府県別構成 (単位：フレート・トン)

主要移出都道府県



主要移入都道府県





2. 概要

2-1 入港船舶の概要

仙台塩釜港 入港船舶前年比較表

内・外航船舶		平成23年 (A)	構成比 (%)	平成22年 (B)	増減 (A)-(B)	前年比 (%)
合計	隻数	9,475	100.0	21,581	△ 12,106	43.9
	総トン数	28,016,397	100.0	43,358,257	△ 15,341,860	64.6
外航船	隻数	348	3.7	937	△ 589	37.1
	総トン数	4,194,024	15.0	16,024,106	△ 11,830,082	26.2
内航船	隻数	9,127	96.3	20,644	△ 11,517	44.2
	総トン数	23,822,373	85.0	27,334,151	△ 3,511,778	87.2

平成23年における仙台塩釜港の入港船舶は、隻数が9,475隻、総トン数が28,016,397総トンであり、前年と比較して、隻数で12,106隻（-56.1%）、総トン数で15,341,860総トン（-35.4%）減少している。

トン数階級別では、5総トン以上500総トン未満の船型が5,545隻で最も多く、全体の58.5%を占めている。

(1) 外航船

外航船は、隻数で348隻と前年より589隻（-62.9%）減少し、総トン数は4,194,024総トンと11,830,082総トン（-73.8%）減少している。

トン数階級別では、1,000総トン以上3,000総トン未満の船型が137隻と最も多く、外航船の39.4%を占めている。

(2) 内航船

内航船は、隻数で9,127隻と前年より11,517隻（-55.8%）減少し、総トン数では23,822,373総トンと3,511,778総トン（-12.8%）減少している。

トン数階級別では、5総トン以上500総トン未満の船型が5,544隻で最も多く、内航船の60.7%を占めている。

2-2 海上出入貨物の概要

区 分		平成23年 (A)	構成比 (%)	平成22年 (B)	増減 (A)-(B)	前年比 (%)
合 計		25,155,498	100.0	35,408,728	△ 10,253,230	71.0
外貨貨物	輸 出	672,449	2.6	1,971,232	△ 1,298,783	34.1
	輸 入	2,292,473	9.1	8,138,293	△ 5,845,820	28.2
	計	2,964,922	11.8	10,109,525	△ 7,144,603	29.3
内貨貨物	移 出	8,978,159	35.7	10,883,009	△ 1,904,850	82.5
	移 入	13,212,417	52.5	14,416,194	△ 1,203,777	91.6
	計	22,190,576	88.2	25,299,203	△ 3,108,627	87.7

平成23年における仙台塩釜港の取扱貨物量は、25,155,498トンであり、前年と比較して10,253,230トン（-29.0%）減少している。

そのうち、外貨貨物は2,964,922トンで全体の11.8%、内貨貨物は22,190,576トンで全体の88.2%となっており、前年と比較して、外貨貨物は7,144,603トン（-70.7%）減少し、内貨貨物は3,108,627トン（-12.3%）減少している。

仙台塩釜港 主要取扱貨物前年比較表（81品目）

品 種	平成23年 (A)	構成比 (%)	平成22年 (B)	増減 (A)-(B)	前年比 (%)
合 計	25,155,498	100.0	35,408,728	△ 10,253,230	71.0
999 自航（フェリー）	8,223,795	32.7	8,404,295	△ 180,500	97.9
252 完 成 自 動 車	6,151,121	24.5	6,860,109	△ 708,988	89.7
321 石 油 製 品	3,010,536	12.0	2,305,843	704,693	130.6
171 原 油	1,399,907	5.6	5,906,470	△ 4,506,563	23.7
381 紙 ・ パ ル プ	855,887	3.4	1,590,445	△ 734,558	53.8
222 鋼 材	800,018	3.2	1,298,038	△ 498,020	61.6
そ の 他	4,714,234	18.7	8,899,128	△ 4,184,894	53.0

取扱貨物については、自航（フェリー）が取扱貨物量全体の32.7%を占め、前年と比較して180,500トン（-2.1%）減少している。

自航を除いた主な品種は、完成自動車、石油製品、原油であり、それらで取扱貨物量全体の42.1%を占めている。

(1) 輸 出

仙台塩釜港 主要輸出貨物前年比較表 (81品目)

品 種	平成23年 (A)	構成比 (%)	平成22年 (B)	増減 (A)-(B)	前年比 (%)
合 計	672,449	100.0	1,971,232	△ 1,298,783	34.1
222 鋼 材	185,452	27.6	404,886	△ 219,434	45.8
481 金 属 く ず	100,743	15.0	179,240	△ 78,497	56.2
451 ゴ ム 製 品	66,145	9.8	247,950	△ 181,805	26.7
311 重 油	62,066	9.2	32,888	29,178	188.7
321 石 油 製 品	61,546	9.2	220,046	△ 158,500	28.0
381 紙 ・ パ ル プ	44,687	6.6	216,213	△ 171,526	20.7
そ の 他	151,810	22.6	515,713	△ 363,903	29.4

輸出は 672,449 トンで、貨物量全体の 2.7%を占め、前年と比較して 1,298,783 トン (-65.9%) 減少している。

主な品種は、鋼材、金属くず、ゴム製品であり、それらで輸出全体の 52.4%を占めている。

(2) 輸 入

仙台塩釜港 主要輸入貨物前年比較表 (81品目)

品 種	平成23年 (A)	構成比 (%)	平成22年 (B)	増減 (A)-(B)	前年比 (%)
合 計	2,292,473	100.0	8,138,293	△ 5,845,820	28.2
171 原 油	1,136,674	49.6	5,301,067	△ 4,164,393	21.4
323 L P G	275,851	12.0	840,256	△ 564,405	32.8
131 石 炭	273,163	11.9	335,184	△ 62,021	81.5
024 そ の 他 雑 穀	50,005	2.2	202,480	△ 152,475	24.7
322 L N G	49,800	2.2	149,400	△ 99,600	33.3
081 水 産 品	48,843	2.1	128,135	△ 79,292	38.1
そ の 他	458,137	20.0	1,181,771	△ 723,634	38.8

輸入は 2,292,473 トンで、貨物量全体の 9.1%を占めており、前年と比較して 5,845,820 トン (-71.8%) 減少している。

主な品種は、原油、LPG (液化石油ガス)、石炭であり、それらで輸入全体の 73.5%を占めている。

(3) 移出

仙台塩釜港 主要移出貨物前年比較表 (81品目)

品 種	平成23年 (A)	構成比 (%)	平成22年 (B)	増減 (A)-(B)	前年比 (%)
合 計	8,978,159	100.0	10,883,009	△ 1,904,850	82.5
999 自航 (フェリー)	3,921,315	43.7	4,033,015	△ 111,700	97.2
252 完 成 自 動 車	3,315,681	36.9	3,161,910	153,771	104.9
451 ゴ ム 製 品	456,379	5.1	469,856	△ 13,477	97.1
381 紙 ・ パ ル プ	412,393	4.6	752,376	△ 339,983	54.8
311 重 油	250,260	2.8	1,032,050	△ 781,790	24.2
222 鋼 材	155,963	1.7	280,811	△ 124,848	55.5
そ の 他	466,168	5.2	1,141,532	△ 675,364	40.8

移出は 8,978,159 トンで、貨物量全体の 35.7%を占めており、前年と比較して 1,904,850 トン (-17.5%) 減少している。そのうち、自航(フェリー)が移出全体の 43.7%であり、前年と比較して 111,700 トン (-2.8%) 減少している。

自航を除いた主な品種は、完成自動車、ゴム製品、紙・パルプであり、それらで移出全体の 46.6%を占めている。

(4) 移入

仙台塩釜港 主要移入貨物前年比較表 (81品目)

品 種	平成23年 (A)	構成比 (%)	平成22年 (B)	増減 (A)-(B)	前年比 (%)
合 計	13,212,417	100.0	14,416,194	△ 1,203,777	91.6
999 自航 (フェリー)	4,302,480	32.6	4,371,280	△ 68,800	98.4
252 完 成 自 動 車	2,835,440	21.5	3,697,670	△ 862,230	76.7
321 石 油 製 品	2,829,002	21.4	1,793,527	1,035,475	157.7
281 セ メ ン ト	742,516	5.6	879,187	△ 136,671	84.5
311 重 油	480,049	3.6	377,500	102,549	127.2
222 鋼 材	422,696	3.2	577,179	△ 154,483	73.2
そ の 他	1,600,234	12.1	2,491,948	△ 891,714	64.2

移入は 13,212,417 トンで、貨物量全体の 52.5%を占めており、前年と比較し 1,203,777 トン (-8.4%) 減少している。そのうち、自航(フェリー)が移入全体の 32.6%であり、前年と比較して 68,800 トン (-1.6%) 減少している。

自航を除いた主な品種は、完成自動車、石油製品、セメントであり、それらで移入全体の 48.5%を占めている。

2-3 施設利用の概要

(1) 入港船舶（500 総トン以上の船舶）

仙台塩釜港 入港船舶公専別前年比較表

区 分 年 別	公共埠頭		専用埠頭		公共埠頭の比率 (%)	
	隻 数	総トン数	隻 数	総トン数	隻数	総トン数
平成23年 (A)	1,848	14,974,200	1,725	5,265,687	51.7	74.0
平成22年 (B)	2,826	22,377,082	2,280	12,028,082	55.3	65.0
増減 (A)-(B)	△ 978	△ 7,402,882	△ 555	△ 6,762,395	—	—
前年比 (%)	65.4	66.9	75.7	43.8	—	—

入港船舶（500 総トン以上）の係留状況について、公共・専用別にみると、公共埠頭が 1,848 隻の利用で全体の 51.7% を占めており、前年と比較して 978 隻（-34.6%）減少している。また、専用埠頭は 1,725 隻の利用で全体の 48.3% を占めており、前年と比較して 555 隻（-24.3%）減少している。

総トン数については、公共埠頭が 14,974,200 総トンで全体の 74.0% を占めており、前年と比較して 7,402,882 総トン（-33.1%）減少している。また、専用埠頭は 5,265,687 総トンで全体の 26.0% を占めており、前年と比較して 6,762,395 総トン（-56.2%）減少している。

(2) 海上出入貨物

仙台塩釜港 海上出入貨物公専別前年比較表

区 分 年 別	公共埠頭	専用埠頭	公共埠頭の比率
	(フレート・トン)	(フレート・トン)	(%)
平成23年 (A)	10,303,819	14,851,679	41.0
平成22年 (B)	13,949,913	21,458,815	39.4
増減 (A)-(B)	△ 3,646,094	△ 6,607,136	—
前年比 (%)	73.9	69.2	—

※ 自航（フェリー）を含んだものである。

取扱貨物量について、公共・専用別にみると、公共埠頭が 10,303,819 トンで全体の 41.0% を占めており、前年と比較して 3,646,094 トン（-26.1%）減少している。

また、専用埠頭については、14,851,679 トンで全体の 59.0% を占めており、前年と比較して 6,607,136 トン（-30.8%）減少している。

3. 入港船舶

(1) 入港船舶年次別表

種 別		平成19年		平成20年		平成21年		平成22年		平成23年	
		隻数	総トン数	隻数	総トン数	隻数	総トン数	隻数	総トン数	隻数	総トン数
商船	外航	891	12,870,770	868	13,133,832	861	13,682,305	937	16,024,106	348	4,194,024
	内航	17,833	24,244,022	16,288	22,847,764	15,615	20,171,166	17,610	19,926,644	8,623	16,947,769
自航	内航	517	7,578,551	522	7,650,370	474	6,945,328	478	7,009,406	455	6,827,629
漁船	内航	2,269	63,705	1,761	44,365	2,344	47,262	2,154	32,359	9	3,665
避難船	内航	—	—	—	—	—	—	—	—	—	—
その他	内航	355	311,758	245	227,069	363	357,955	402	365,742	40	43,310
外航船		891	12,870,770	868	13,133,832	861	13,682,305	937	16,024,106	348	4,194,024
内航船		20,974	32,198,036	18,816	30,769,568	18,796	27,521,711	20,644	27,334,151	9,127	23,822,373
合 計		21,865	45,068,806	19,684	43,903,400	19,657	41,204,016	21,581	43,358,257	9,475	28,016,397

(2) 入港最大船舶年次別表

年 次	船 名	総トン数	国 籍	船 種
平成19年	TOYO	160,098	パ ナ マ	タ ン カ ー
平成20年	KAIMON II	160,079	パ ナ マ	タ ン カ ー
平成21年	BRIGHT HARMONY	160,226	パ ナ マ	タ ン カ ー
平成22年	TAKAHASHI	160,295	パ ナ マ	タ ン カ ー
平成23年	PHOENIX VIGOR	160,160	シンガポール	タ ン カ ー

(3) 入港船舶船種別月別表

		合 計		商 船		自 航	漁 船	避難船	その他
		外 航	内 航	外 航	内 航	内 航			
隻 数	合計	348	9,127	348	8,623	455	9	0	40
	1月	77	1,157	77	1,120	31	-	-	6
	2月	70	1,126	70	1,086	35	1	-	4
	3月	27	226	27	205	20	-	-	1
	4月	1	433	1	405	28	-	-	-
	5月	3	299	3	251	45	2	-	1
	6月	7	694	7	644	45	3	-	2
	7月	15	804	15	756	44	-	-	4
	8月	21	839	21	791	45	-	-	3
	9月	30	772	30	727	40	-	-	5
	10月	29	977	29	928	39	-	-	10
	11月	33	957	33	914	38	2	-	3
	12月	35	843	35	796	45	1	-	1
総 ト ン 数	合計	4,194,024	23,822,373	4,194,024	16,947,769	6,827,629	3,665	0	43,310
	1月	1,426,580	2,059,662	1,426,580	1,606,375	447,675	-	-	5,612
	2月	1,192,144	2,209,719	1,192,144	1,689,847	518,287	401	-	1,184
	3月	498,386	931,056	498,386	641,275	289,630	-	-	151
	4月	2,000	1,039,946	2,000	625,754	414,192	-	-	-
	5月	36,081	1,680,734	36,081	994,807	682,410	998	-	2,519
	6月	60,453	2,213,408	60,453	1,522,759	682,377	965	-	7,307
	7月	59,854	2,189,772	59,854	1,521,900	664,757	-	-	3,115
	8月	68,441	2,233,059	68,441	1,548,597	682,443	-	-	2,019
	9月	209,625	2,031,994	209,625	1,422,725	605,359	-	-	3,910
	10月	99,330	2,375,779	99,330	1,779,119	586,013	-	-	10,647
	11月	336,039	2,380,873	336,039	1,802,595	572,076	900	-	5,302
	12月	205,091	2,476,371	205,091	1,792,016	682,410	401	-	1,544

(4) 入港船舶総トン数階級別表

種 別	合 計		30,000総トン以上		10,000総トン以上 30,000総トン未満		6,000総トン以上 10,000総トン未満	
	隻数	総トン数	隻数	総トン数	隻数	総トン数	隻数	総トン数
合 計	9,475	28,016,397	40	2,809,275	1,305	18,561,543	76	652,520
外 航 船	348	4,194,024	38	2,683,526	21	426,952	61	548,722
内 航 船	9,127	23,822,373	2	125,749	1,284	18,134,591	15	103,798
外航商船	348	4,194,024	38	2,683,526	21	426,952	61	548,722
外航自航	-	-	-	-	-	-	-	-
内航商船	8,623	16,947,769	2	125,749	829	11,306,962	15	103,798
内航自航	455	6,827,629	-	-	455	6,827,629	-	-
漁 船	9	3,665	-	-	-	-	-	-
避 難 船	-	-	-	-	-	-	-	-
そ の 他	40	43,310	-	-	-	-	-	-

種 別	3,000総トン以上 6,000総トン未満		1,000総トン以上 3,000総トン未満		500総トン以上 1,000総トン未満		5総トン以上 500総トン未満	
	隻数	総トン数	隻数	総トン数	隻数	総トン数	隻数	総トン数
合 計	694	2,795,105	528	1,091,922	1,287	1,037,024	5,545	1,069,008
外 航 船	67	274,397	137	241,078	23	18,851	1	498
内 航 船	627	2,520,708	391	850,844	1,264	1,018,173	5,544	1,068,510
外航商船	67	274,397	137	241,078	23	18,851	1	498
外航自航	-	-	-	-	-	-	-	-
内航商船	626	2,516,100	376	822,403	1,257	1,013,300	5,518	1,059,457
内航自航	-	-	-	-	-	-	-	-
漁 船	-	-	-	-	-	-	9	3,665
避 難 船	-	-	-	-	-	-	-	-
そ の 他	1	4,608	15	28,441	7	4,873	17	5,388

(5) 船舶乗降人員年次別表

	平成19年	平成20年	平成21年	平成22年	平成23年
合 計	765,970	705,524	670,780	671,848	361,591
乗込人員	385,702	354,721	332,167	339,341	177,871
上陸人員	380,268	350,803	338,613	332,507	183,720

(6) 船舶乗降人員月別表

	合 計	外 国 航 路		内 国 航 路	
		乗込人員	上陸人員	乗込人員	上陸人員
合 計	361,591	0	0	177,871	183,720
1月	43,294	-	-	21,365	21,929
2月	55,674	-	-	27,536	28,138
3月	3,887	-	-	1,872	2,015
4月	13,125	-	-	7,356	5,769
5月	17,088	-	-	9,662	7,426
6月	22,011	-	-	12,390	9,621
7月	32,228	-	-	16,337	15,891
8月	44,425	-	-	19,454	24,971
9月	31,848	-	-	14,773	17,075
10月	40,782	-	-	19,160	21,622
11月	33,995	-	-	15,475	18,520
12月	23,234	-	-	12,491	10,743

4. 海上出入貨物

(1) 海上出入貨物の年次別表

(単位：フレート・トン)

年次	合 計			外 国 貿 易			内 国 貿 易		
	計	輸移出	輸移入	計	輸 出	輸 入	計	移 出	移 入
昭和26年	732,363	34,346	698,017	5,787	5,787	0	726,576	28,559	698,017
昭和27年	806,764	38,078	768,686	16,083	8,228	7,855	790,681	29,850	760,831
昭和28年	1,011,840	48,932	962,908	22,025	7,828	14,197	989,815	41,104	948,711
昭和29年	906,103	54,220	851,883	20,506	6,065	14,441	885,597	48,155	837,442
昭和30年	1,067,486	136,829	930,657	27,484	9,719	17,765	1,040,002	127,110	912,892
昭和31年	1,073,411	150,028	923,383	32,501	20,346	12,155	1,040,910	129,682	911,228
昭和32年	1,173,578	186,456	987,122	53,119	11,141	41,978	1,120,459	175,315	945,144
昭和33年	1,125,738	100,608	1,025,130	32,312	4,793	27,519	1,093,426	95,815	997,611
昭和34年	1,175,862	83,351	1,092,511	34,704	3,363	31,341	1,141,158	79,988	1,061,170
昭和35年	1,745,174	77,850	1,667,324	39,929	6,530	33,399	1,705,245	71,320	1,633,925
昭和36年	1,834,600	114,167	1,720,433	60,532	5,770	54,762	1,774,068	108,397	1,665,671
昭和37年	2,551,750	103,669	2,448,081	60,756	5,525	55,231	2,490,994	98,144	2,392,850
昭和38年	2,732,672	144,335	2,588,337	111,948	4,659	107,289	2,620,724	139,676	2,481,048
昭和39年	3,164,601	175,197	2,989,404	231,291	3,212	228,079	2,933,310	171,985	2,761,325
昭和40年	3,526,610	160,281	3,366,329	224,425	4,624	219,801	3,302,185	155,657	3,146,528
昭和41年	3,866,456	165,421	3,701,035	275,342	2,110	273,232	3,591,114	163,311	3,427,803
昭和42年	4,681,112	166,173	4,514,939	333,537	2,870	330,667	4,347,575	160,303	4,184,272
昭和43年	5,246,776	203,460	5,043,316	466,520	2,926	463,594	4,780,256	200,534	4,579,722
昭和44年	5,588,299	163,647	5,424,652	488,435	26,244	462,191	5,099,864	137,403	4,962,461
昭和45年	6,115,102	156,070	5,959,032	642,624	20,159	622,465	5,472,478	135,911	5,336,567
昭和46年	7,830,443	589,371	7,241,072	1,889,210	20,906	1,868,304	5,941,233	568,465	5,372,768
昭和47年	8,374,397	943,136	7,431,261	2,066,496	1,447	2,065,049	6,307,901	941,689	5,366,212
昭和48年	12,919,789	1,855,957	11,063,832	3,762,802	3,500	3,759,302	9,156,987	1,852,457	7,304,530
昭和49年	16,031,266	3,342,088	12,689,178	4,611,202	7,798	4,603,404	11,420,064	3,334,290	8,085,774
昭和50年	18,823,782	4,440,088	14,383,694	5,506,169	27,025	5,479,144	13,317,613	4,413,063	8,904,550
昭和51年	18,328,334	4,239,402	14,088,932	4,957,568	132,171	4,825,397	13,370,766	4,107,231	9,263,535
昭和52年	19,040,951	4,691,331	14,349,620	4,721,633	118,365	4,603,268	14,319,318	4,572,966	9,746,352
昭和53年	19,953,088	4,742,892	15,210,196	4,236,305	87,018	4,149,287	15,716,783	4,655,874	11,060,909
昭和54年	23,134,221	5,215,907	17,918,314	5,971,461	79,346	5,892,115	17,162,760	5,136,561	12,026,199
昭和55年	22,909,910	5,383,556	17,526,354	5,340,450	116,057	5,224,393	17,569,460	5,267,499	12,301,961
昭和56年	21,030,765	4,905,578	16,125,187	4,679,441	122,576	4,556,865	16,351,324	4,783,002	11,568,322
昭和57年	21,778,631	4,920,807	16,857,824	4,750,733	76,884	4,673,849	17,027,898	4,843,923	12,183,975
昭和58年	22,062,961	5,055,946	17,007,015	5,267,471	122,140	5,145,331	16,795,490	4,933,806	11,861,684
昭和59年	22,705,960	5,277,430	17,428,530	5,009,398	144,207	4,865,191	17,696,562	5,133,223	12,563,339
昭和60年	23,044,772	5,833,514	17,211,258	4,610,143	153,866	4,456,277	18,434,629	5,679,648	12,754,981
昭和61年	23,043,128	5,429,935	17,613,193	5,104,475	110,733	4,993,742	17,938,653	5,319,202	12,619,451
昭和62年	23,628,938	5,312,518	18,316,420	5,060,098	68,668	4,991,430	18,568,840	5,243,850	13,324,990
昭和63年	26,005,901	5,909,687	20,096,214	5,450,902	15,352	5,435,550	20,554,999	5,894,335	14,660,664
平成元年	30,764,532	7,719,937	23,044,595	5,690,138	17,547	5,672,591	25,074,394	7,702,390	17,372,004
平成2年	32,953,738	8,195,437	24,758,301	6,122,708	10,085	6,112,623	26,831,030	8,185,352	18,645,678
平成3年	34,138,343	8,937,592	25,200,751	5,867,146	31,157	5,835,989	28,271,197	8,906,435	19,364,762
平成4年	34,120,867	8,579,583	25,541,284	6,887,222	21,044	6,866,178	27,233,645	8,558,539	18,675,106
平成5年	35,514,393	9,557,740	25,956,653	7,541,514	21,102	7,520,412	27,972,879	9,536,638	18,436,241
平成6年	36,066,098	9,658,689	26,407,409	7,253,491	49,887	7,203,604	28,812,607	9,608,802	19,203,805
平成7年	38,738,152	11,064,430	27,673,722	7,108,784	113,819	6,994,965	31,629,368	10,950,611	20,678,757
平成8年	39,587,719	10,943,500	28,644,219	7,462,562	105,835	7,356,727	32,125,157	10,837,665	21,287,492
平成9年	39,541,108	11,447,041	28,094,067	8,159,444	320,785	7,838,659	31,381,664	11,126,256	20,255,408
平成10年	37,862,678	11,163,430	26,699,248	8,255,286	406,306	7,848,980	29,607,392	10,757,124	18,850,268
平成11年	37,384,205	11,025,628	26,358,577	8,692,610	549,286	8,143,324	28,691,595	10,476,342	18,215,253
平成12年	37,697,243	11,173,600	26,523,643	7,727,035	619,884	7,107,151	29,970,208	10,553,716	19,416,492
平成13年	37,532,277	10,930,851	26,601,426	8,549,624	783,133	7,766,491	28,982,653	10,147,718	18,834,935
平成14年	35,970,447	10,885,946	25,084,501	8,860,986	1,049,709	7,811,277	27,109,461	9,836,237	17,273,224
平成15年	37,530,569	12,136,360	25,394,209	9,035,666	1,059,995	7,975,671	28,494,903	11,076,365	17,418,538
平成16年	38,058,701	12,486,015	25,572,686	9,272,934	1,217,823	8,055,111	28,785,767	11,268,192	17,517,575
平成17年	38,168,290	12,766,188	25,402,102	8,997,867	1,284,300	7,713,567	29,170,423	11,481,888	17,688,535
平成18年	39,674,605	14,152,361	25,522,244	8,940,824	1,294,422	7,646,402	30,733,781	12,857,939	17,875,842
平成19年	41,397,642	15,761,907	25,635,735	8,768,563	1,438,530	7,330,033	32,629,079	14,323,377	18,305,702
平成20年	38,249,857	14,101,798	24,148,059	8,639,343	1,549,755	7,089,588	29,610,514	12,552,043	17,058,471
平成21年	33,090,094	11,862,979	21,227,115	8,477,216	1,719,799	6,757,417	24,612,878	10,143,180	14,469,698
平成22年	35,408,728	12,854,241	22,554,487	10,109,525	1,971,232	8,138,293	25,299,203	10,883,009	14,416,194
平成23年	25,155,498	9,650,608	15,504,890	2,964,922	672,449	2,292,473	22,190,576	8,978,159	13,212,417

(5) 海上出入貨物品種別月別表 (輸入)

(単位: フレート・トン)

Table with 13 columns: 品類・品種別, 合計, 1月, 2月, 3月, 4月, 5月, 6月, 7月, 8月, 9月, 10月, 11月, 12月. Rows include categories like 農産品, 林産品, 鉱産品, 金属機械工業品, 化学工業品, 軽工業品, 雑工業品, 特殊品, and 分類不能のもの.

(8) コンテナ貨物年次別表

(単位：フレート・トン、TEU)

年別	区分	合計	外国貿易			国内貿易		
			輸出	輸入	計	移出	移入	計
平成4年	実入りコンテナ	3,372	-	-	-	592	2,780	3,372
	空コンテナ	-	-	-	-	-	-	-
	コンテナ計	3,372	-	-	-	592	2,780	3,372
	貨物量	85,026	-	-	-	12,138	72,888	85,026
平成5年	実入りコンテナ	4,445	-	-	-	681	3,764	4,445
	空コンテナ	-	-	-	-	-	-	-
	コンテナ計	4,445	-	-	-	681	3,764	4,445
	貨物量	102,229	-	-	-	14,016	88,213	102,229
平成6年	実入りコンテナ	4,678	-	-	-	1,013	3,665	4,678
	空コンテナ	-	-	-	-	-	-	-
	コンテナ計	4,678	-	-	-	1,013	3,665	4,678
	貨物量	108,246	-	-	-	19,477	88,769	108,246
平成7年	実入りコンテナ	7,365	323	209	532	2,190	4,643	6,833
	空コンテナ	-	-	-	-	-	-	-
	コンテナ計	7,365	323	209	532	2,190	4,643	6,833
	貨物量	158,581	2,919	1,719	4,638	46,005	107,938	153,943
平成8年	実入りコンテナ	17,316	2,434	7,120	9,554	3,843	3,919	7,762
	空コンテナ	-	-	-	-	-	-	-
	コンテナ計	17,316	2,434	7,120	9,554	3,843	3,919	7,762
	貨物量	367,601	52,739	138,647	191,386	86,249	89,966	176,215
平成9年	実入りコンテナ	26,415	9,006	9,900	18,906	3,778	3,731	7,509
	空コンテナ	14,167	6,731	1,628	8,359	2,459	3,349	5,808
	コンテナ計	40,582	15,737	11,528	27,265	6,237	7,080	13,317
	貨物量	582,379	206,249	204,809	411,058	85,764	85,557	171,321
平成10年	実入りコンテナ	33,185	14,430	8,981	23,411	4,591	5,183	9,774
	空コンテナ	13,337	3,573	2,229	5,802	2,585	4,950	7,535
	コンテナ計	46,522	18,003	11,210	29,213	7,176	10,133	17,309
	貨物量	756,259	346,128	191,892	538,020	104,434	113,805	218,239
平成11年	実入りコンテナ	42,270	18,320	8,933	27,253	7,136	7,881	15,017
	空コンテナ	21,789	5,501	5,687	11,188	3,263	7,338	10,601
	コンテナ計	64,059	23,821	14,620	38,441	10,399	15,219	25,618
	貨物量	961,674	442,243	190,347	632,590	160,907	168,177	329,084
平成12年	実入りコンテナ	56,229	19,164	13,784	32,948	9,708	13,573	23,281
	空コンテナ	24,141	6,849	4,216	11,065	5,281	7,795	13,076
	コンテナ計	80,370	26,013	18,000	44,013	14,989	21,368	36,357
	貨物量	1,245,747	447,439	286,872	734,311	228,931	282,505	511,436
平成13年	実入りコンテナ	63,212	20,474	19,806	40,280	10,621	12,311	22,932
	空コンテナ	29,360	11,773	6,245	18,018	3,755	7,587	11,342
	コンテナ計	92,572	32,247	26,051	58,298	14,376	19,898	34,274
	貨物量	1,357,842	456,621	413,832	870,453	235,185	252,204	487,389
平成14年	実入りコンテナ	72,358	27,681	23,389	51,070	9,759	11,529	21,288
	空コンテナ	31,878	10,867	8,910	19,777	4,671	7,430	12,101
	コンテナ計	104,236	38,548	32,299	70,847	14,430	18,959	33,389
	貨物量	1,554,062	593,844	494,196	1,088,040	218,369	247,653	466,022
平成15年	実入りコンテナ	81,346	30,407	29,029	59,436	11,554	10,356	21,910
	空コンテナ	38,827	13,764	6,425	20,189	3,458	15,180	18,638
	コンテナ計	120,173	44,171	35,454	79,625	15,012	25,536	40,548
	貨物量	1,585,552	537,178	576,250	1,113,428	245,209	226,915	472,124
平成16年	実入りコンテナ	93,578	36,848	34,240	71,088	13,385	9,105	22,490
	空コンテナ	41,256	16,431	7,117	23,548	2,535	15,173	17,708
	コンテナ計	134,834	53,279	41,357	94,636	15,920	24,278	40,198
	貨物量	1,708,425	644,589	637,814	1,282,403	247,654	178,368	426,022
平成17年	実入りコンテナ	105,380	38,408	35,008	73,416	18,690	13,274	31,964
	空コンテナ	47,889	15,934	9,229	25,163	4,411	18,315	22,726
	コンテナ計	153,269	54,342	44,237	98,579	23,101	31,589	54,690
	貨物量	2,000,930	695,374	705,815	1,401,189	332,217	267,524	599,741
平成18年	実入りコンテナ	118,237	37,683	37,019	74,702	27,684	15,851	43,535
	空コンテナ	50,106	15,042	11,947	26,989	4,138	18,979	23,117
	コンテナ計	168,343	52,725	48,966	101,691	31,822	34,830	66,652
	貨物量	2,508,999	752,627	849,936	1,602,563	553,994	352,442	906,436
平成19年	実入りコンテナ	128,461	40,790	39,628	80,418	32,070	15,973	48,043
	空コンテナ	52,998	14,177	11,844	26,021	4,222	22,755	26,977
	コンテナ計	181,459	54,967	51,472	106,439	36,292	38,728	75,020
	貨物量	2,763,623	811,778	934,789	1,746,567	621,280	395,776	1,017,056
平成20年	実入りコンテナ	134,856	40,337	39,716	80,053	35,786	19,017	54,803
	空コンテナ	49,802	10,004	7,997	18,001	6,047	25,754	31,801
	コンテナ計	184,658	50,341	47,713	98,054	41,833	44,771	86,604
	貨物量	2,821,142	811,765	889,422	1,701,187	706,867	413,088	1,119,955
平成21年	実入りコンテナ	130,421	40,497	38,857	80,053	33,277	17,790	54,803
	空コンテナ	49,987	10,191	12,220	18,001	6,240	21,336	31,801
	コンテナ計	180,408	50,688	51,077	98,054	39,517	39,126	86,604
	貨物量	2,726,957	822,378	847,546	1,701,187	676,106	380,927	1,119,955
平成22年	実入りコンテナ	155,611	47,904	44,606	92,510	41,813	21,288	63,101
	空コンテナ	60,734	11,913	12,398	24,311	6,883	29,540	36,423
	コンテナ計	216,345	59,817	57,004	116,821	48,696	50,828	99,524
	貨物量	3,375,120	992,390	1,028,027	2,020,417	906,710	447,993	1,354,703
平成23年	実入りコンテナ	63,317	10,725	13,060	23,785	24,965	14,566	39,532
	空コンテナ	33,317	4,222	2,534	6,756	6,080	20,481	26,561
	コンテナ計	96,633	14,947	15,594	30,541	31,045	35,047	66,092
	貨物量	1,479,009	230,349	310,153	540,502	623,146	315,361	938,507

※平成8年以前については、空コンテナ未集計のため未計上としております。

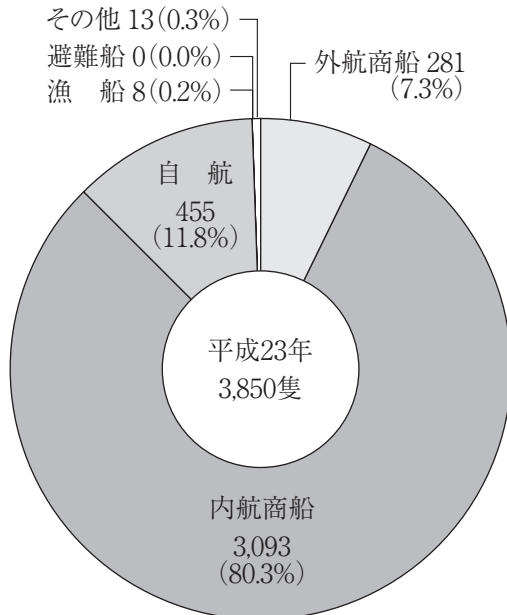
仙台塩釜港
(仙台港区)

仙台塩釜港（仙台港区）

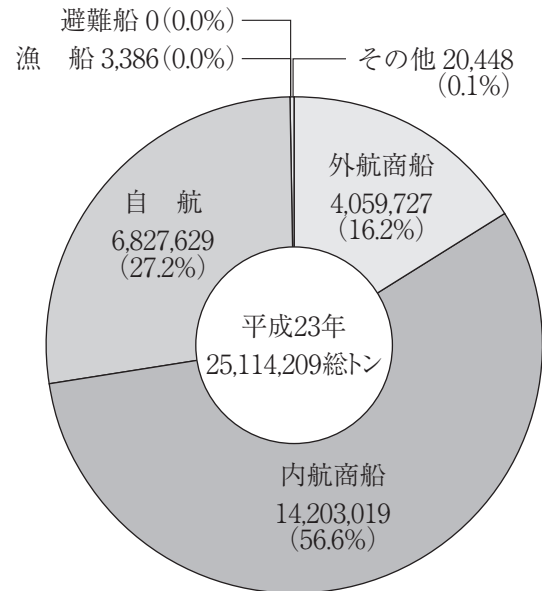
1. グラフで見る仙台塩釜港（仙台港区）

入港船舶の部

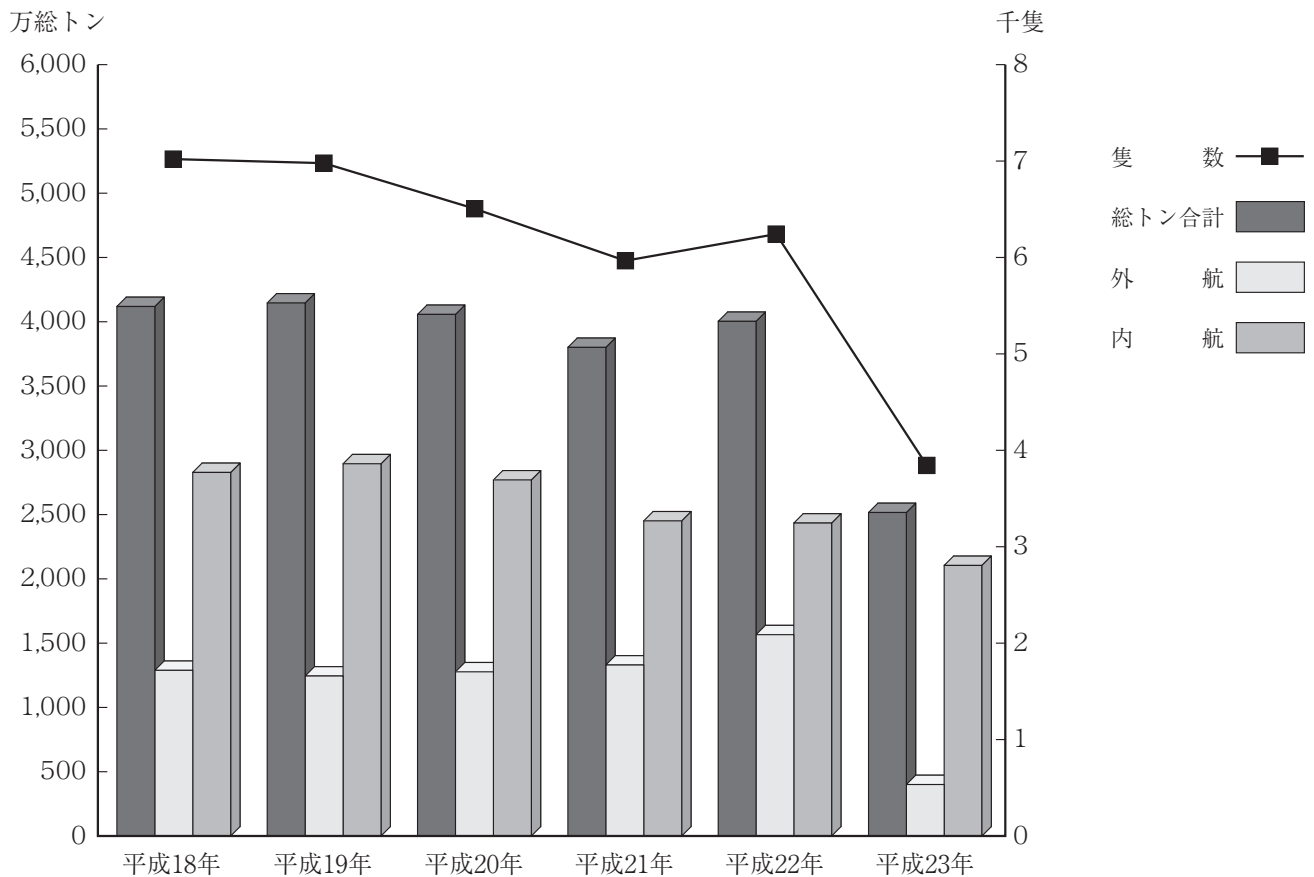
(1) 船種別隻数比較



(2) 船種別総トン数比較

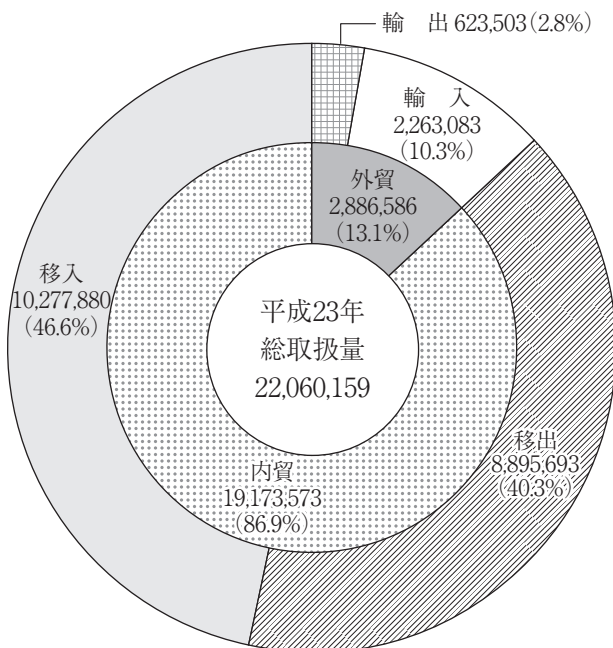


(3) 入港船舶年次比較

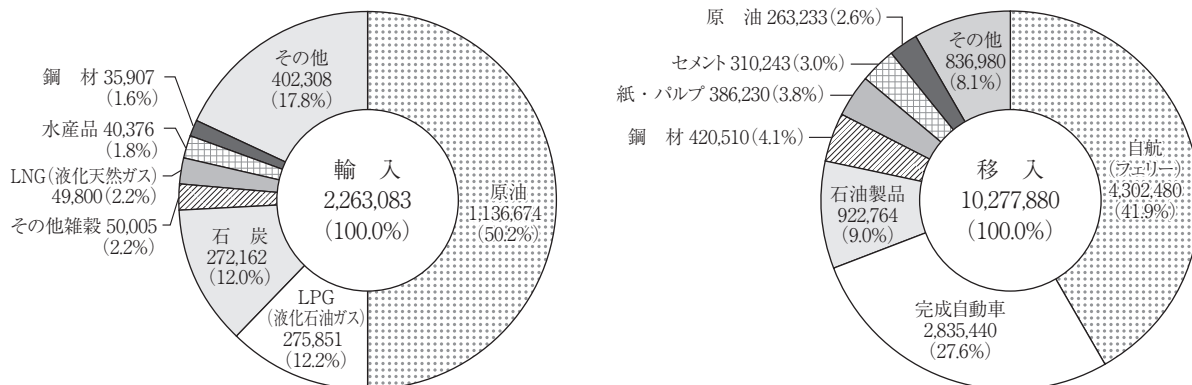
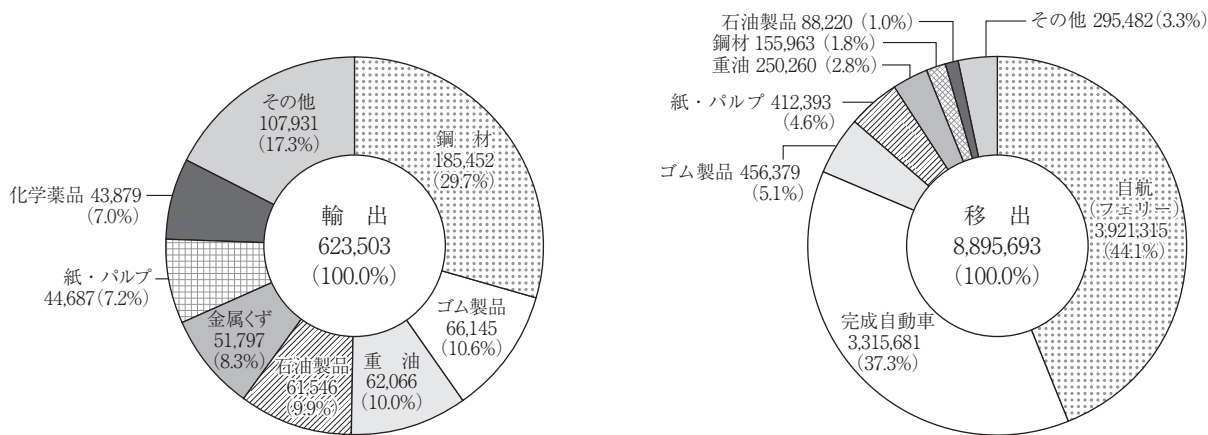


海上出入貨物の部

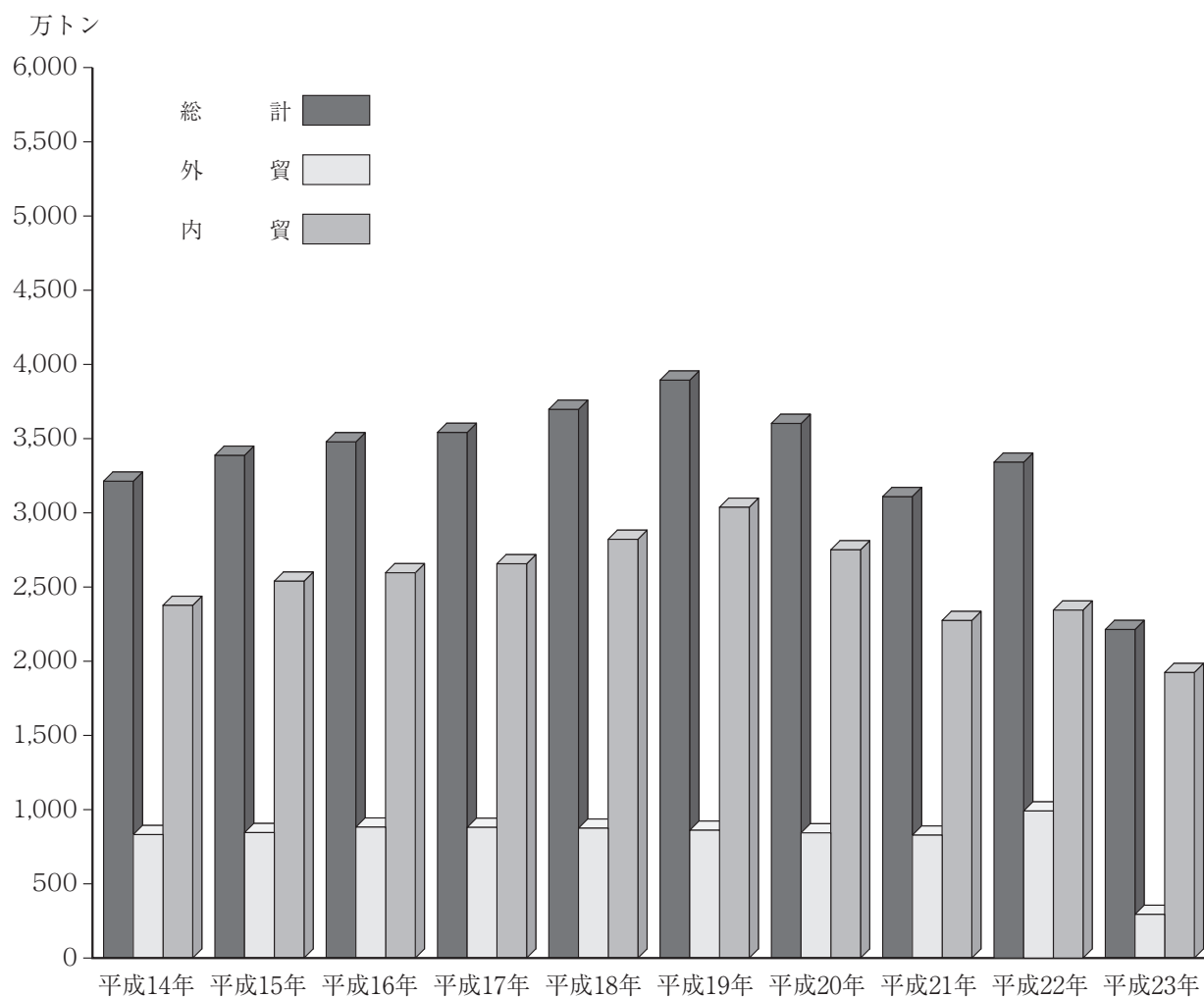
(1) 輸移出入別構成 (単位：フレート・トン)



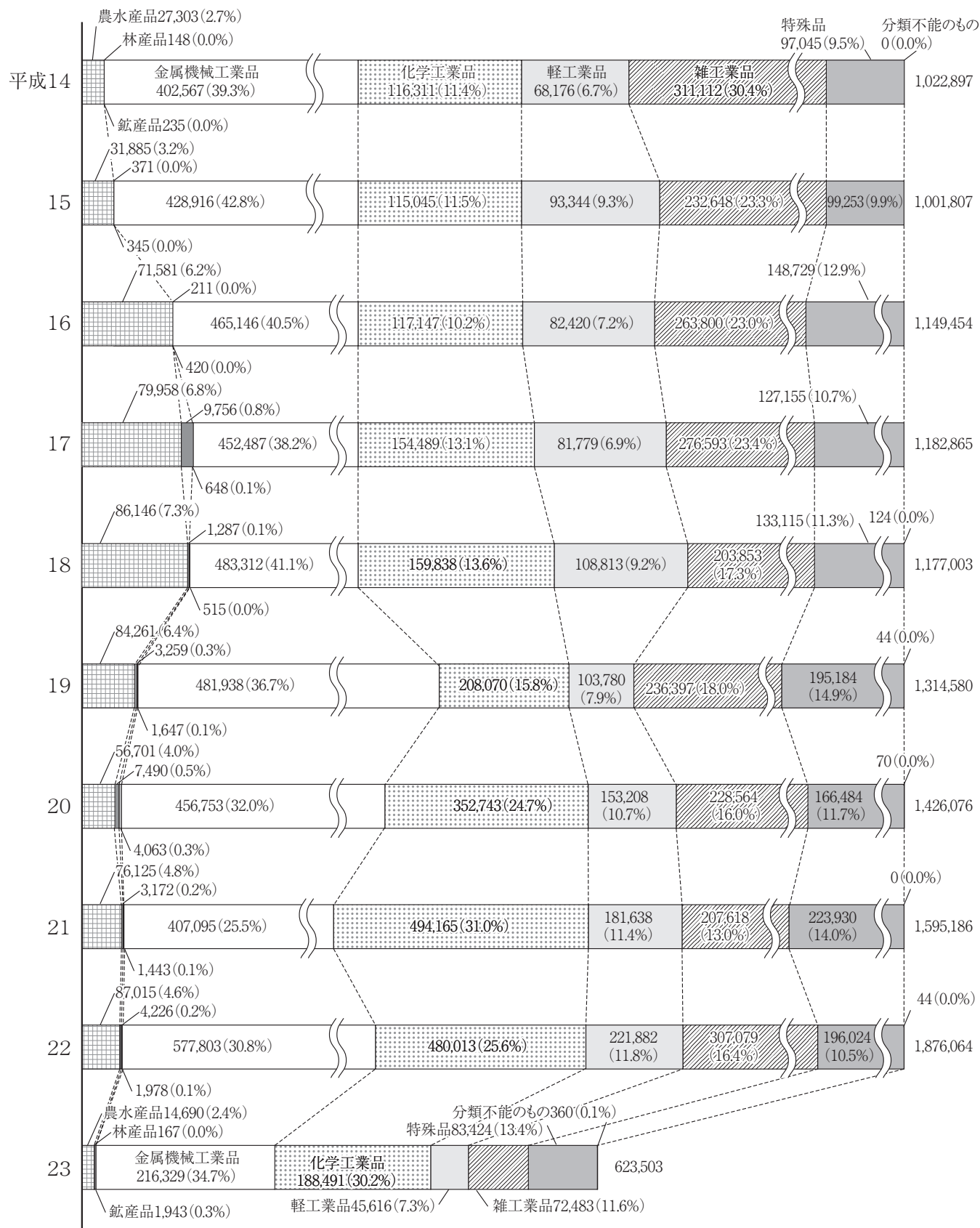
(2) 輸移出入毎の品種別構成



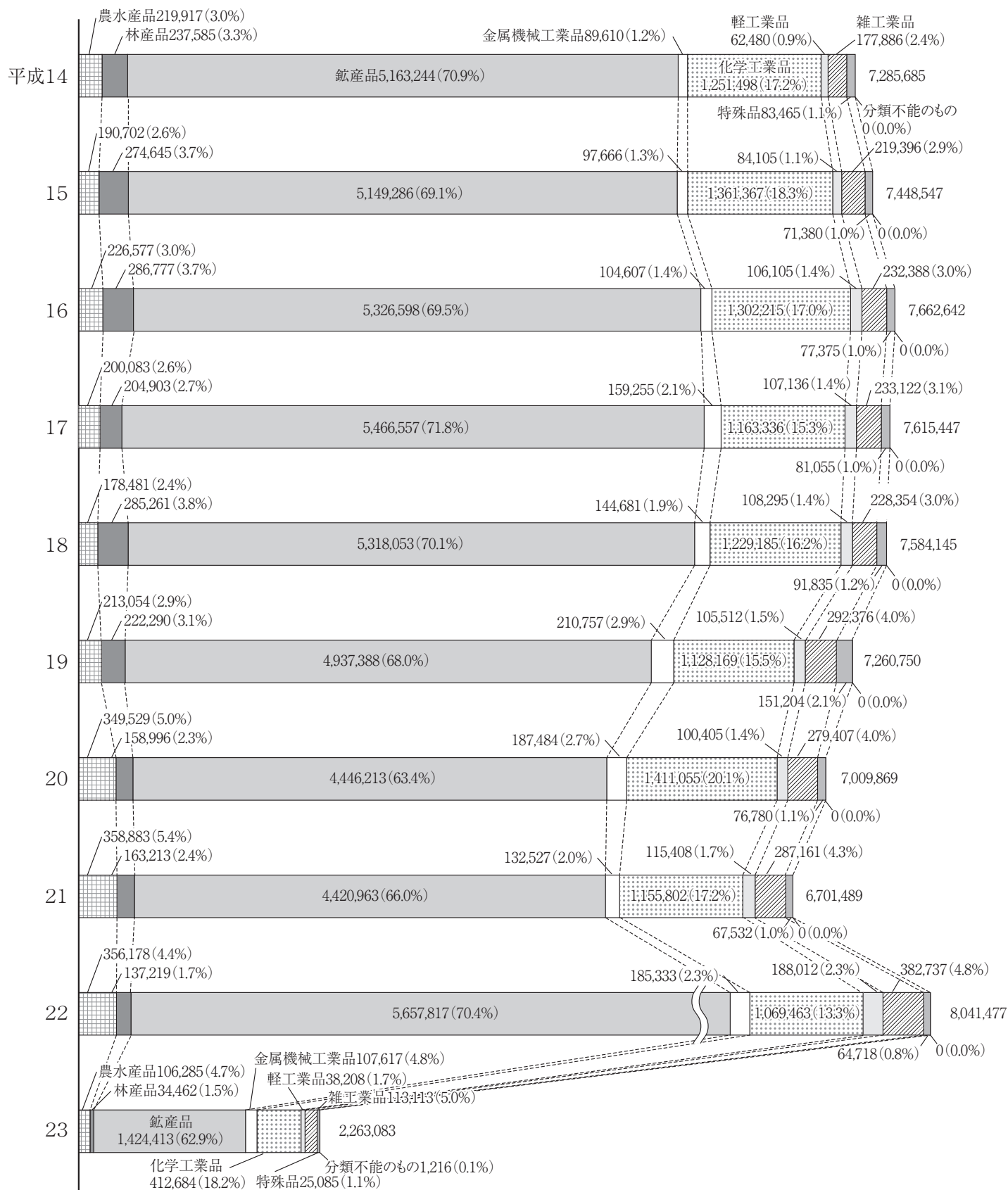
(3) 取扱貨物量年次別比較



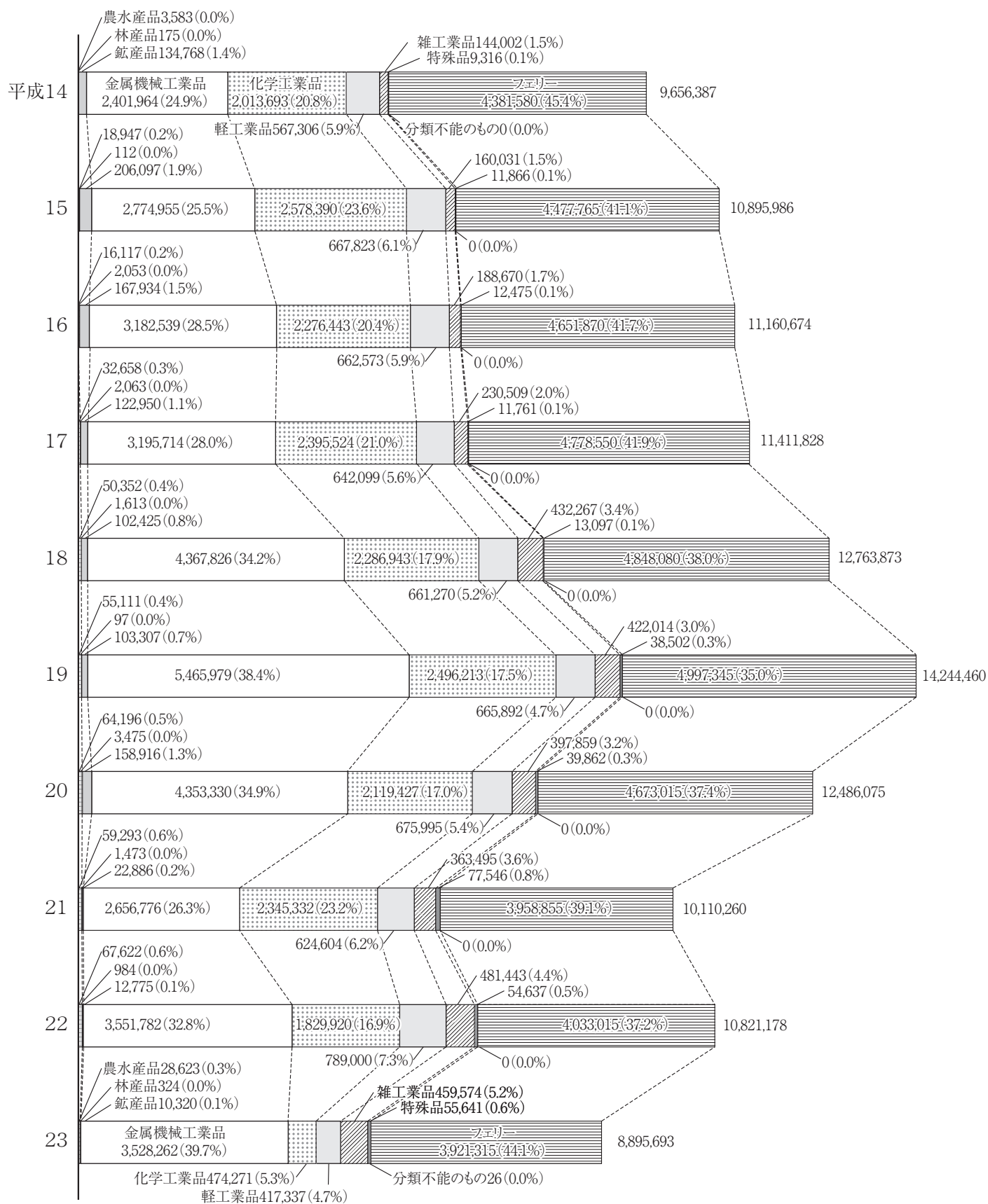
(4) 輸出貨物品種別構成年次比較 (単位：フレート・トン)



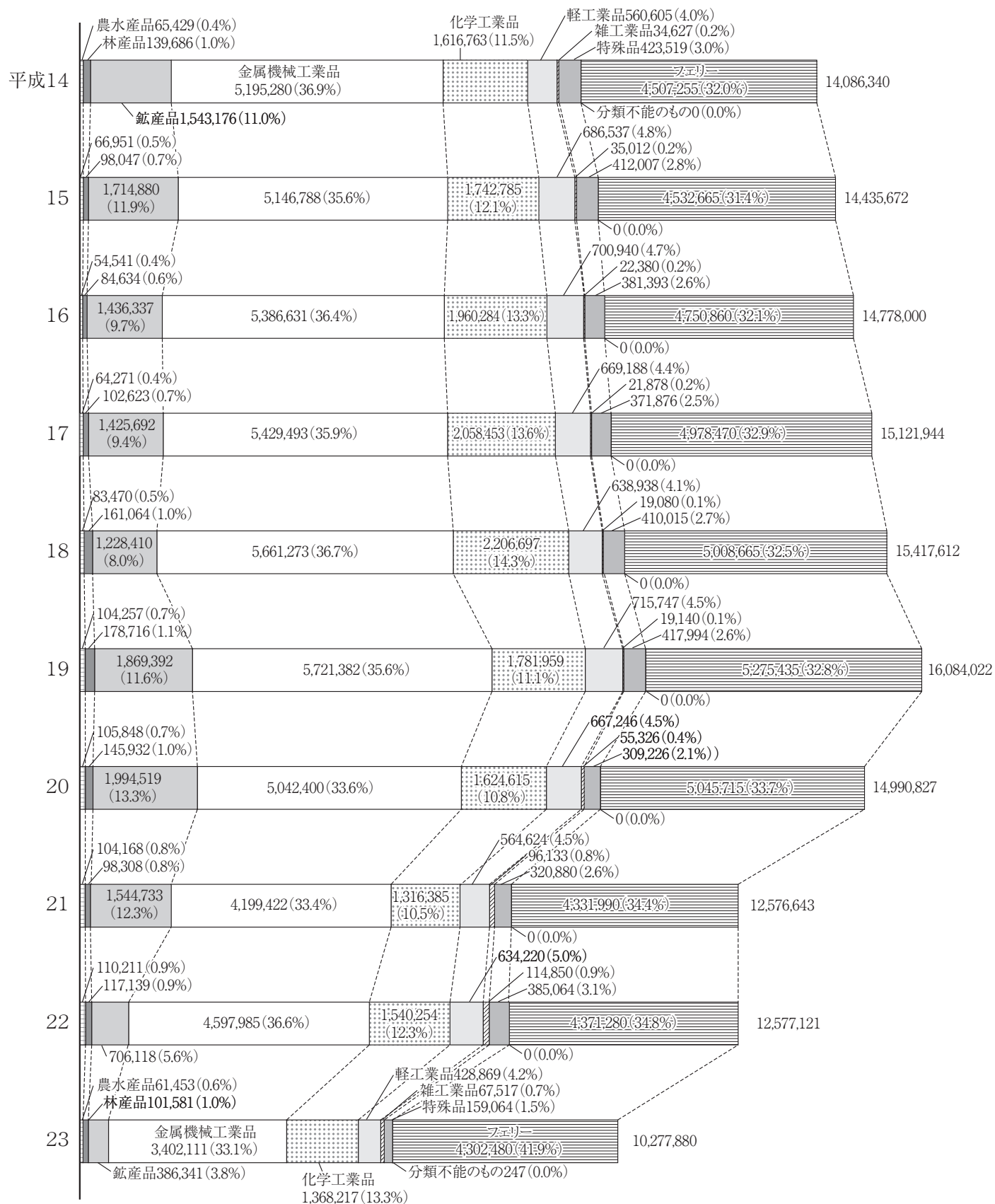
(5) 輸入貨物品種別構成年次比較 (単位：フレート・トン)



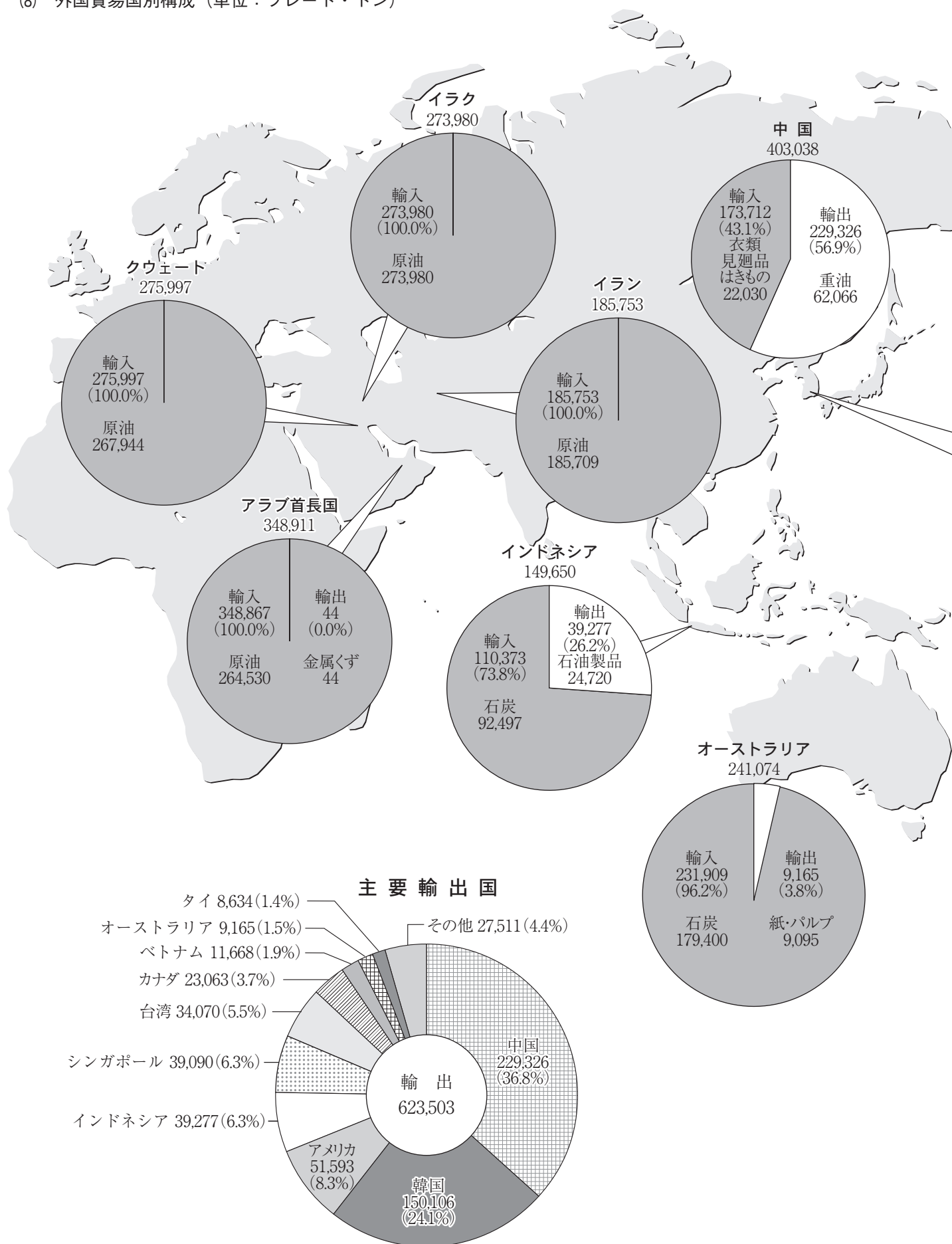
(6) 移出貨物品種別構成年次比較 (単位：フレート・トン)



(7) 移入貨物品種別構成年次比較 (単位：フレート・トン)

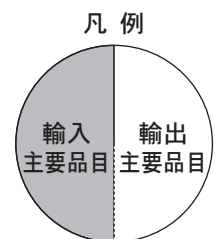
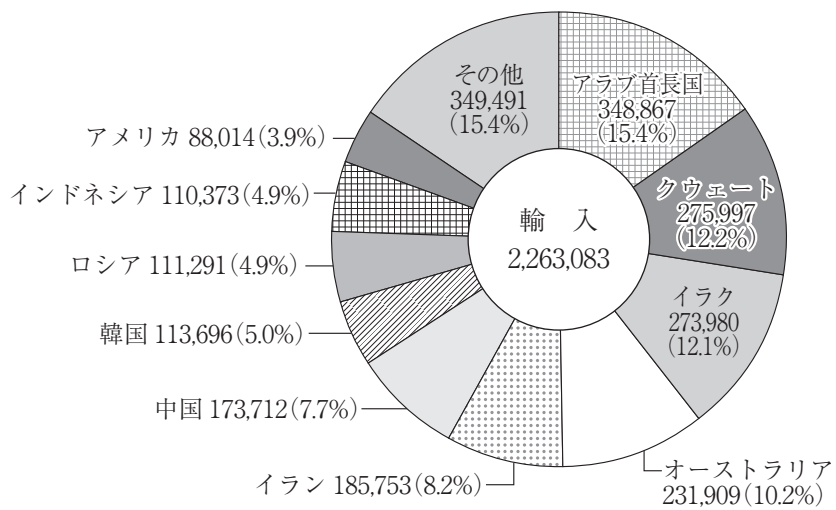


(8) 外国貿易国別構成 (単位：フレート・トン)

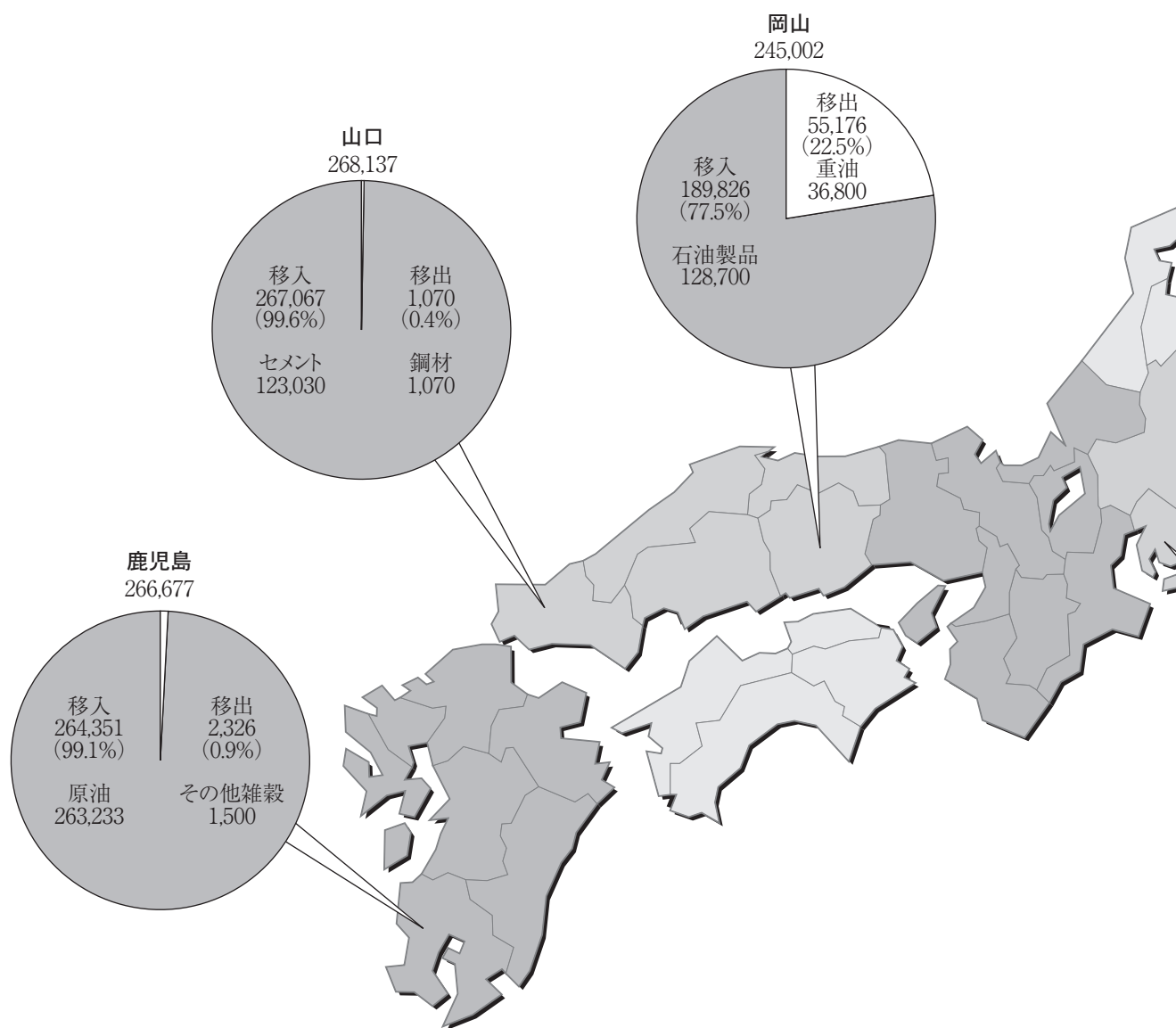
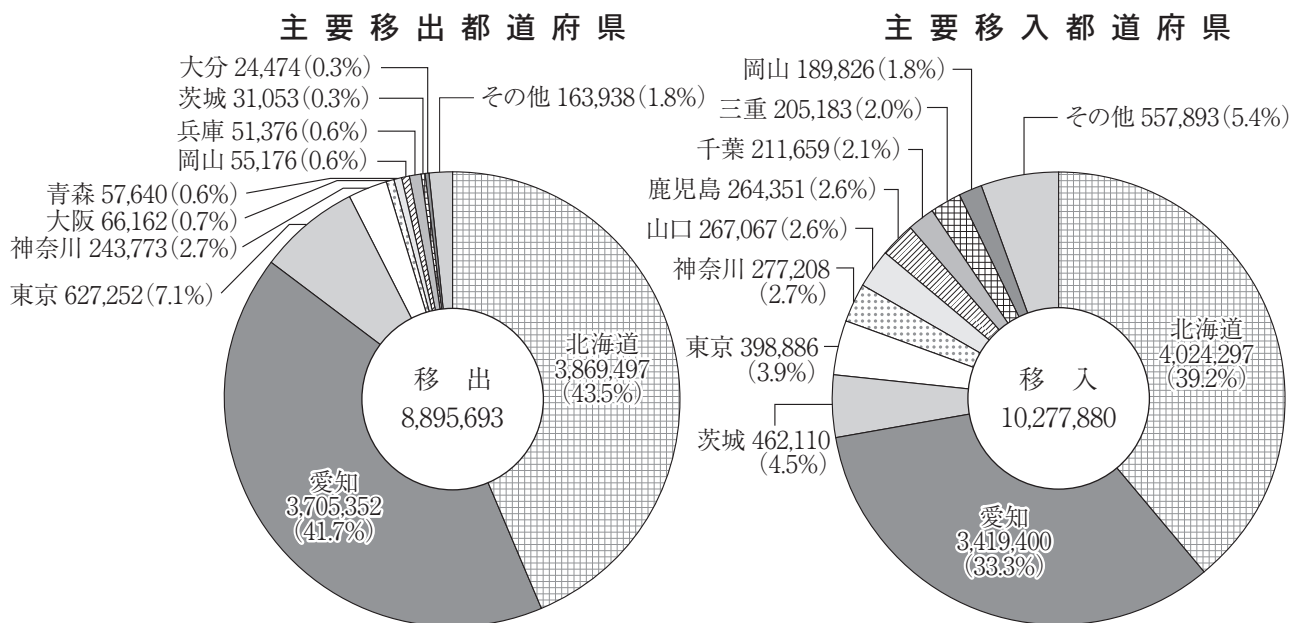


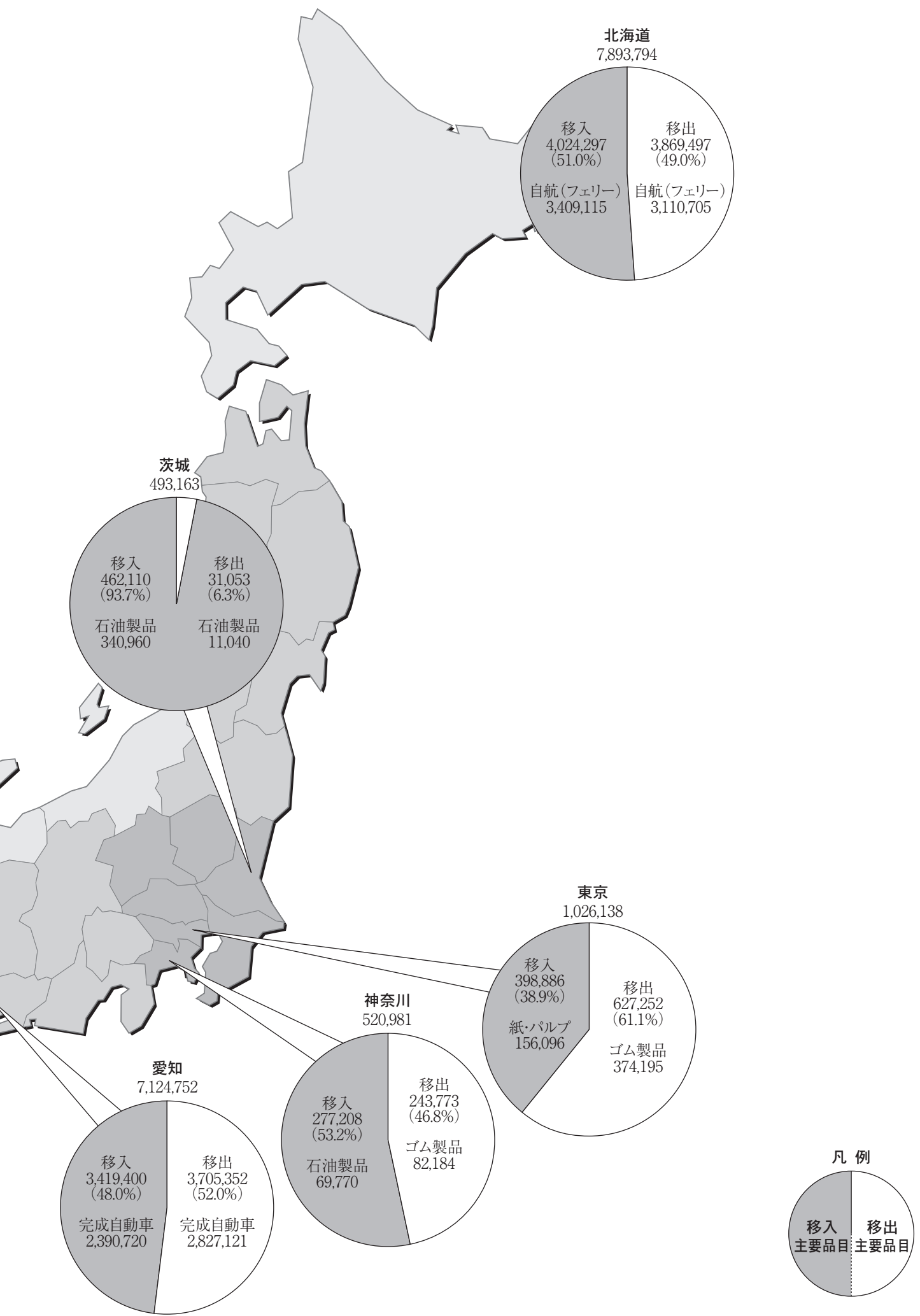


主要輸入国



(9) 内国貿易都道府県別構成 (単位：フレート・トン)





2. 概 要

2-1 入港船舶の概要

仙台塩釜港（仙台港区）入港船舶前年比較表

内・外航船別		平成23年 (A)	構成比 (%)	平成22年 (B)	増減 (A)-(B)	前年比 (%)
合 計	隻 数	3,850	100.0	6,247	△ 2,397	61.6
	総トン数	25,114,209	100.0	40,094,302	△ 14,980,093	62.6
外 航 船	隻 数	281	7.3	773	△ 492	36.4
	総トン数	4,059,727	16.2	15,714,822	△ 11,655,095	25.8
内 航 船	隻 数	3,569	92.7	5,474	△ 1,905	65.2
	総トン数	21,054,482	83.8	24,379,480	△ 3,324,998	86.4

平成23年における仙台塩釜港（仙台港区）の入港船舶は、隻数が3,850隻、総トン数が25,114,209総トンであり、前年と比較して隻数で2,397隻（-38.4%）減少し、総トン数で14,980,093総トン（-37.4%）減少している。

トン数階級別では、10,000総トン以上30,000総トン未満の船型が1,305隻で最も多く、全体の33.9%を占めている。

(1) 外航船

外航船は、隻数で281隻と前年より492隻（-63.6%）減少し、総トン数は、4,059,727総トンと11,655,095総トン（-74.2%）減少している。

トン数階級別では、1,000総トン以上3,000総トン未満の船型が94隻と最も多く、外航船の33.5%を占めている。

(2) 内航船

内航船は、隻数で3,569隻と前年より1,905隻（-34.8%）減少し、総トン数では、21,054,482総トンと3,324,998総トン（-13.6%）減少している。

トン数階級別では、10,000総トン以上30,000総トン未満の船型が1,284隻で最も多く、内航船の36.0%を占めている。

2-2 海上出入貨物の概要

仙台塩釜港（仙台港区）海上出入貨物前年比較表

区 分		平成23年 (A)	構成比 (%)	平成22年 (B)	増減 (A)-(B)	前年比 (%)
合 計		22,060,159	100.0	33,315,840	△ 11,255,681	66.2
外貨貨物	輸 出	623,503	2.8	1,876,064	△ 1,252,561	33.2
	輸 入	2,263,083	10.3	8,041,477	△ 5,778,394	28.1
	計	2,886,586	13.1	9,917,541	△ 7,030,955	29.1
内貨貨物	移 出	8,895,693	40.3	10,821,178	△ 1,925,485	82.2
	移 入	10,277,880	46.6	12,577,121	△ 2,299,241	81.7
	計	19,173,573	86.9	23,398,299	△ 4,224,726	81.9

平成23年における仙台塩釜港（仙台港区）の取扱貨物量は、22,060,159トンであり、前年と比較して11,255,681トン（-33.8%）減少している。

そのうち、外貨貨物は2,886,586トンで全体の13.1%、内貨貨物は19,173,573トンで全体の86.9%となっている。

仙台塩釜港（仙台港区）主要取扱貨物前年比較表（81品目）

品 種	平成23年 (A)	構成比 (%)	平成22年 (B)	増減 (A)-(B)	前年比 (%)
合 計	22,060,159	100.0	33,315,840	△ 11,255,681	66.2
999 自航（フェリー）	8,223,795	37.3	8,404,295	△ 180,500	97.9
252 完 成 自 動 車	6,151,121	27.9	6,860,109	△ 708,988	89.7
171 原 油	1,399,907	6.3	5,906,470	△ 4,506,563	23.7
321 石 油 製 品	1,104,298	5.0	1,279,146	△ 174,848	86.3
381 紙 ・ パ ル プ	855,887	3.9	1,590,445	△ 734,558	53.8
222 鋼 材	797,832	3.6	1,282,488	△ 484,656	62.2
そ の 他	3,527,319	16.0	7,992,887	△ 4,465,568	44.1

取扱貨物については、自航（フェリー）が取扱貨物量全体の37.3%を占め、前年と比較して180,500トン（-2.1%）減少している。

自航を除いた主な品種は、完成自動車、原油、石油製品、紙・パルプ、鋼材であり、それらで取扱貨物量全体の46.7%を占めている。

(1) 輸 出

仙台塩釜港（仙台港区）主要輸出貨物前年比較表（81品目）

品 種	平成23年 (A)	構成比 (%)	平成22年 (B)	増減 (A)-(B)	前年比 (%)
合 計	623,503	100.0	1,876,064	△ 1,252,561	33.2
222 鋼 材	185,452	29.7	404,886	△ 219,434	45.8
451 ゴ ム 製 品	66,145	10.6	247,950	△ 181,805	26.7
311 重 油	62,066	10.0	32,888	29,178	188.7
321 石 油 製 品	61,546	9.9	220,046	△ 158,500	28.0
481 金 属 く ず	51,797	8.3	84,072	△ 32,275	61.6
381 紙 ・ パ ル プ	44,687	7.2	216,213	△ 171,526	20.7
そ の 他	151,810	24.3	670,009	△ 518,199	22.7

輸出は 623,503 トンで、貨物量全体の 2.8%であり、前年と比較すると 1,252,561 トン（-66.8%）減少している。

主な品種は、鋼材、ゴム製品、重油、石油製品、金属くず、紙・パルプであり、それらで輸出全体の 46.0%を占めている。

(2) 輸 入

仙台塩釜港（仙台港区）主要輸入貨物前年比較表（81品目）

品 種	平成23年 (A)	構成比 (%)	平成22年 (B)	増減 (A)-(B)	前年比 (%)
合 計	2,263,083	100.0	8,041,477	△ 5,778,394	28.1
171 原 油	1,136,674	50.2	5,301,067	△ 4,164,393	21.4
323 LPG（液化石油ガス）	275,851	12.2	840,256	△ 564,405	32.8
131 石 炭	272,162	12.0	327,082	△ 54,920	83.2
024 そ の 他 雑 穀	50,005	2.2	202,480	△ 152,475	24.7
322 LNG（液化天然ガス）	49,800	2.2	149,400	△ 99,600	33.3
081 水 産 品	40,376	1.8	85,076	△ 44,700	47.5
そ の 他	438,215	19.4	3,696,773	△ 3,258,558	11.9

輸入は 2,263,083 トンで、貨物量全体の 10.3%を占めており、前年と比較して 5,778,394 トン（-71.9%）減少している。

主な品種は、原油、LPG、石炭、その他雑穀、LNG、水産品であり、それらは輸入全体の 80.6%を占めている。

(3) 移出

仙台塩釜港（仙台港区）主要移出貨物前年比較表（81品目）

品 種	平成23年 (A)	構成比 (%)	平成22年 (B)	増減 (A)-(B)	前年比 (%)
合 計	8,895,693	100.0	10,821,178	△ 1,925,485	82.2
999 自航（フェリー）	3,921,315	44.1	4,033,015	△ 111,700	97.2
252 完 成 自 動 車	3,315,681	37.3	3,161,910	153,771	104.9
451 ゴ ム 製 品	456,379	5.1	469,856	△ 13,477	97.1
381 紙 ・ パ ル プ	412,393	4.6	752,376	△ 339,983	54.8
311 重 油	250,260	2.8	1,032,050	△ 781,790	24.2
222 鋼 材	155,963	1.8	280,811	△ 124,848	55.5
そ の 他	383,702	4.3	1,091,160	△ 707,458	35.2

移出は 8,895,693 トンで、貨物量全体の 40.3%を占めており、前年と比較して 1,925,485 トン（-17.8%）減少している。そのうち、自航（フェリー）が移出全体の 44.1%であり、前年と比較して 111,700 トン（-2.8%）減少している。

自航を除いた主な品種は、完成自動車、ゴム製品、紙・パルプ、重油、鋼材であり、それらで移出全体の 51.6%を占めている。

(4) 移入

仙台塩釜港（仙台港区）主要移入貨物前年比較表（81品目）

品 種	平成23年 (A)	構成比 (%)	平成22年 (B)	増減 (A)-(B)	前年比 (%)
合 計	10,277,880	100.0	12,577,121	△ 2,299,241	81.7
999 自航（フェリー）	4,302,480	41.8	4,371,280	△ 68,800	98.4
252 完 成 自 動 車	2,835,440	27.6	3,697,670	△ 862,230	76.7
321 石 油 製 品	922,764	9.0	766,830	155,934	120.3
222 鋼 材	420,510	4.1	565,589	△ 145,079	74.3
381 紙 ・ パ ル プ	386,230	3.8	559,533	△ 173,303	69.0
281 セ メ ン ト	310,243	3.0	581,033	△ 270,790	53.4
そ の 他	1,100,213	10.7	2,035,186	△ 934,973	54.1

移入は 10,277,880 トンで、貨物量全体の 46.6%を占めており、前年と比較し 2,299,241 トン（-18.3%）減少している。そのうち、自航（フェリー）が移入全体の 41.8%であり、前年と比較して 68,800 トン（-1.6%）減少している。

自航を除いた主な品種は、完成自動車、石油製品、鋼材、紙・パルプ、セメントであり、それらで移入全体の 47.5%を占めている。

2-3 施設利用の概要

(1) 入港船舶（500 総トン以上の船舶）

仙台塩釜港（仙台港区）入港船舶公専別前年比較表

区 分 年 別	公共埠頭		専用埠頭		公共埠頭の比率 (%)	
	隻 数	総トン数	隻 数	総トン数	隻数	総トン数
平成23年 (A)	1,531	14,247,818	658	3,487,172	69.9	80.3
平成22年 (B)	2,348	21,463,041	1,587	10,861,835	59.7	66.4
増減 (A)-(B)	△ 817	△ 7,215,223	△ 929	△ 7,374,663	—	—
前年比 (%)	65.2	66.4	41.5	32.1	—	—

入港船舶（500 総トン以上）の係留状況について、公共・専用別にみると、公共埠頭が 1,531 隻の利用で全体の 69.9%を占めており、前年と比較して 817 隻（-34.8%）減少している。また、専用埠頭は 658 隻で全体の 30.1%を占めており、前年と比較して 929 隻（-58.5%）減少している。

総トン数については、公共埠頭が 14,247,818 総トンで全体の 80.3%を占めており、前年と比較して 7,215,223 総トン（-33.6%）減少している。また、専用埠頭は 3,487,172 総トンで全体の 19.7%を占めており、前年と比較して 7,374,663 総トン（-67.9%）減少している。

(2) 海上出入貨物

仙台塩釜港（仙台港区）海上出入貨物公専別前年比較表

区 分 年 別	公共埠頭	専用埠頭	公共埠頭の比率
	(フレート・トン)	(フレート・トン)	(%)
平成23年 (A)	9,623,995	12,436,164	43.6
平成22年 (B)	13,267,873	20,047,967	39.8
増減 (A)-(B)	△ 3,643,878	△ 7,611,803	—
前年比 (%)	72.5	62.0	—

※ 自航（フェリー）を含んだものである。

取扱貨物量について、公共・専用別にみると、公共埠頭が 9,623,995 トンで全体の 43.6%を占めており、前年と比較して 3,643,878 トン（-27.5%）減少している。

また、専用埠頭については、12,436,164 トンで全体の 56.4%を占めてり、前年と比較して 7,611,803 トン（-38.0%）減少している。

3. 入港船舶

(1) 入港船舶年次別表

種 別		平成19年		平成20年		平成21年		平成22年		平成23年	
		隻数	総トン数	隻数	総トン数	隻数	総トン数	隻数	総トン数	隻数	総トン数
商船	外航	720	12,508,518	691	12,809,893	716	13,393,097	773	15,714,822	281	4,059,727
	内航	5,725	21,364,322	5,283	20,064,719	4,769	17,634,617	4,989	17,366,208	3,093	14,203,019
自航	内航	517	7,578,551	522	7,650,370	474	6,945,328	478	7,009,406	455	6,827,629
漁船	内航	10	4,598	11	5,140	11	5,456	6	2,406	8	3,386
避難船	内航	—	—	—	—	—	—	—	—	0	0
その他	内航	10	32,225	3	8,843	1	4,550	1	1,460	13	20,448
外航船		720	12,508,518	691	12,809,893	716	13,393,097	773	15,714,822	281	4,059,727
内航船		6,262	28,979,696	5,819	27,729,072	5,255	24,589,951	5,474	24,379,480	3,569	21,054,482
合 計		6,982	41,488,214	6,510	40,538,965	5,971	37,983,048	6,247	40,094,302	3,850	25,114,209

(2) 入港最大船舶年次別表

年 次	船 名	総トン数	国 籍	船 種
平成19年	TOYO	160,098	パ ナ マ	タ ン カ ー
平成20年	KAIMON II	160,079	パ ナ マ	タ ン カ ー
平成21年	BRIGHT HARMONY	160,226	パ ナ マ	タ ン カ ー
平成22年	TAKAHASHI	160,295	パ ナ マ	タ ン カ ー
平成23年	PHOENIX VIGOR	160,160	シンガポール	タ ン カ ー

(3) 入港船舶船種別月別表

		合 計		商 船		自 航	漁 船	避難船	その他
		外 航	内 航	外 航	内 航	内 航			
隻 数	合計	281	3,569	281	3,093	455	8	0	13
	1月	63	480	63	445	31	-	-	4
	2月	58	445	58	409	35	1	-	-
	3月	24	163	24	143	20	-	-	-
	4月	1	74	1	46	28	-	-	-
	5月	3	154	3	106	45	2	-	1
	6月	7	248	7	200	45	2	-	1
	7月	10	276	10	232	44	-	-	-
	8月	15	295	15	250	45	-	-	-
	9月	22	258	22	217	40	-	-	1
	10月	21	359	21	317	39	-	-	3
	11月	28	387	28	345	38	2	-	2
	12月	29	430	29	383	45	1	-	1
総 ト ン 数	合計	4,059,727	21,054,482	4,059,727	14,203,019	6,827,629	3,386	0	20,448
	1月	1,406,345	1,880,257	1,406,345	1,427,418	447,675	-	-	5,164
	2月	1,173,344	2,033,987	1,173,344	1,515,299	518,287	401	-	-
	3月	488,169	849,363	488,169	559,733	289,630	-	-	-
	4月	2,000	810,398	2,000	396,206	414,192	-	-	-
	5月	36,081	1,464,124	36,081	778,197	682,410	998	-	2,519
	6月	60,453	1,935,062	60,453	1,249,300	682,377	686	-	2,699
	7月	52,734	1,908,238	52,734	1,243,481	664,757	-	-	-
	8月	43,699	1,909,401	43,699	1,226,958	682,443	-	-	-
	9月	191,517	1,746,264	191,517	1,139,361	605,359	-	-	1,544
	10月	79,869	2,129,082	79,869	1,539,179	586,013	-	-	3,890
	11月	330,159	2,137,478	330,159	1,561,414	572,076	900	-	3,088
	12月	195,357	2,250,828	195,357	1,566,473	682,410	401	-	1,544

(4) 入港船舶総トン数階級別表

種 別	合 計		30,000総トン以上		10,000総トン以上 30,000総トン未満		6,000総トン以上 10,000総トン未満	
	隻数	総トン数	隻数	総トン数	隻数	総トン数	隻数	総トン数
合 計	3,850	25,114,209	40	2,809,275	1,305	18,561,543	75	642,721
外 航 船	281	4,059,727	38	2,683,526	21	426,952	60	538,923
内 航 船	3,569	21,054,482	2	125,749	1,284	18,134,591	15	103,798
外航商船	281	4,059,727	38	2,683,526	21	426,952	60	538,923
外航自航	-	-	-	-	-	-	-	-
内航商船	3,093	14,203,019	2	125,749	829	11,306,962	15	103,798
内航自航	455	6,827,629	-	-	455	6,827,629	-	-
漁 船	8	3,386	-	-	-	-	-	-
避 難 船	-	-	-	-	-	-	-	-
そ の 他	13	20,448	-	-	-	-	-	-

種 別	3,000総トン以上 6,000総トン未満		1,000総トン以上 3,000総トン未満		500総トン以上 1,000総トン未満		5総トン以上 500総トン未満	
	隻数	総トン数	隻数	総トン数	隻数	総トン数	隻数	総トン数
合 計	340	1,410,535	265	609,925	595	478,232	1,230	601,978
外 航 船	53	216,973	94	180,263	15	13,090	-	-
内 航 船	287	1,193,562	171	429,662	580	465,142	1,230	601,978
外航商船	53	216,973	94	180,263	15	13,090	-	-
外航自航	-	-	-	-	-	-	-	-
内航商船	287	1,193,562	161	410,463	579	464,340	1,220	598,145
内航自航	-	-	-	-	-	-	-	-
漁 船	-	-	-	-	-	-	8	3,386
避 難 船	-	-	-	-	-	-	-	-
そ の 他	-	-	10	19,199	1	802	2	447

(5) 船舶乗降人員年次別表

	平成19年	平成20年	平成21年	平成22年	平成23年
合 計	244,814	227,013	190,792	183,702	187,097
乗込人員	124,968	114,925	94,487	92,505	96,914
上陸人員	119,846	112,088	96,305	91,197	90,183

(6) 船舶乗降人員月別表

	合 計	外 国 航 路		内 国 航 路	
		乗込人員	上陸人員	乗込人員	上陸人員
合 計	187,097	0	0	96,914	90,183
1月	10,054	-	-	4,120	5,934
2月	9,348	-	-	4,556	4,792
3月	3,887	-	-	1,872	2,015
4月	8,815	-	-	5,542	3,273
5月	17,088	-	-	9,662	7,426
6月	17,423	-	-	10,065	7,358
7月	21,663	-	-	11,730	9,933
8月	32,894	-	-	15,711	17,183
9月	18,237	-	-	8,971	9,266
10月	18,852	-	-	9,622	9,230
11月	13,503	-	-	6,544	6,959
12月	15,333	-	-	8,519	6,814

4. 海上出入貨物

(1) 海上出入貨物の年次別表

(単位：フレート・トン)

年次	合 計			外 国 貿 易			内 国 貿 易		
	計	輸移出	輸移入	計	輸 出	輸 入	計	移 出	移 入
昭和26年	0	0	0	0	0	0	0	0	0
昭和27年	0	0	0	0	0	0	0	0	0
昭和28年	0	0	0	0	0	0	0	0	0
昭和29年	0	0	0	0	0	0	0	0	0
昭和30年	0	0	0	0	0	0	0	0	0
昭和31年	0	0	0	0	0	0	0	0	0
昭和32年	0	0	0	0	0	0	0	0	0
昭和33年	0	0	0	0	0	0	0	0	0
昭和34年	0	0	0	0	0	0	0	0	0
昭和35年	0	0	0	0	0	0	0	0	0
昭和36年	0	0	0	0	0	0	0	0	0
昭和37年	0	0	0	0	0	0	0	0	0
昭和38年	0	0	0	0	0	0	0	0	0
昭和39年	0	0	0	0	0	0	0	0	0
昭和40年	0	0	0	0	0	0	0	0	0
昭和41年	0	0	0	0	0	0	0	0	0
昭和42年	0	0	0	0	0	0	0	0	0
昭和43年	0	0	0	0	0	0	0	0	0
昭和44年	0	0	0	0	0	0	0	0	0
昭和45年	0	0	0	0	0	0	0	0	0
昭和46年	1,786,721	433,887	1,352,834	1,196,116	0	1,196,116	590,605	433,887	156,718
昭和47年	2,393,562	813,871	1,579,691	1,443,510	0	1,443,510	950,052	813,871	136,181
昭和48年	5,652,081	1,748,365	3,903,716	2,875,606	0	2,875,606	2,776,475	1,748,365	1,028,110
昭和49年	9,256,787	3,251,509	6,005,278	3,676,831	7,798	3,669,033	5,579,956	3,243,711	2,336,245
昭和50年	12,304,030	4,352,796	7,951,234	5,151,415	21,393	5,130,022	7,152,615	4,331,403	2,821,212
昭和51年	11,977,547	4,139,041	7,838,506	4,653,117	129,518	4,523,599	7,324,430	4,009,523	3,314,907
昭和52年	12,408,651	4,588,513	7,820,138	4,378,526	118,365	4,260,161	8,030,125	4,470,148	3,559,977
昭和53年	12,936,001	4,610,893	8,325,108	4,095,934	78,112	4,017,822	8,840,067	4,532,781	4,307,286
昭和54年	15,898,922	5,037,394	10,861,528	5,749,036	76,846	5,672,190	10,149,886	4,960,548	5,189,338
昭和55年	16,873,560	5,210,620	11,662,940	5,153,314	80,057	5,073,257	11,720,246	5,130,563	6,589,683
昭和56年	15,185,277	4,753,557	10,431,720	4,375,896	94,838	4,281,058	10,809,381	4,658,719	6,150,662
昭和57年	15,860,778	4,772,750	11,088,028	4,407,039	66,884	4,340,155	11,453,739	4,705,866	6,747,873
昭和58年	16,136,339	4,899,620	11,236,719	4,729,958	113,445	4,616,513	11,406,381	4,786,175	6,620,206
昭和59年	16,633,877	5,100,775	11,533,102	4,438,140	143,774	4,294,366	12,195,737	4,957,001	7,238,736
昭和60年	17,616,395	5,660,112	11,956,283	4,139,568	153,866	3,985,702	13,476,827	5,506,246	7,970,581
昭和61年	17,877,142	5,272,011	12,605,131	4,639,445	110,733	4,528,712	13,237,697	5,161,278	8,076,419
昭和62年	18,291,269	5,166,743	13,124,526	4,644,666	68,522	4,576,144	13,646,603	5,098,221	8,548,382
昭和63年	19,937,069	5,727,897	14,209,172	4,996,659	14,267	4,982,392	14,940,410	5,713,630	9,226,780
平成元年	24,516,559	7,548,137	16,968,422	5,378,236	16,047	5,362,189	19,138,323	7,532,090	11,606,233
平成2年	26,552,095	8,029,869	18,522,226	5,816,365	10,084	5,806,281	20,735,730	8,019,785	12,715,945
平成3年	27,641,747	8,744,319	18,897,428	5,586,814	31,030	5,555,784	22,054,933	8,713,289	13,341,644
平成4年	27,605,925	8,387,216	19,218,709	6,386,226	18,843	6,367,383	21,219,699	8,368,373	12,851,326
平成5年	29,204,171	9,257,798	19,946,373	7,040,488	19,309	7,021,179	22,163,683	9,238,489	12,925,194
平成6年	29,219,427	9,321,147	19,898,280	6,778,438	48,559	6,729,879	22,440,989	9,272,588	13,168,401
平成7年	32,152,132	10,759,844	21,392,288	6,668,404	80,251	6,588,153	25,483,728	10,679,593	14,804,135
平成8年	32,819,196	10,705,347	22,113,849	7,103,881	101,309	7,002,572	25,715,315	10,604,038	15,111,277
平成9年	33,183,082	11,210,126	21,972,956	7,697,943	316,523	7,381,420	25,485,139	10,893,603	14,591,536
平成10年	31,911,116	10,928,686	20,982,430	7,703,266	404,096	7,299,170	24,207,850	10,524,590	13,683,260
平成11年	31,805,181	10,747,703	21,057,478	7,986,331	540,640	7,445,691	23,818,850	10,207,063	13,611,787
平成12年	32,680,095	10,903,313	21,776,782	7,090,794	610,788	6,480,006	25,589,301	10,292,525	15,296,776
平成13年	33,098,755	10,708,682	22,390,073	7,819,210	766,204	7,053,006	25,279,545	9,942,478	15,337,067
平成14年	32,051,309	10,679,284	21,372,025	8,308,582	1,022,897	7,285,685	23,742,727	9,656,387	14,086,340
平成15年	33,782,012	11,897,793	21,884,219	8,450,354	1,001,807	7,448,547	25,331,658	10,895,986	14,435,672
平成16年	34,750,770	12,310,128	22,440,642	8,812,096	1,149,454	7,662,642	25,938,674	11,160,674	14,778,000
平成17年	35,332,084	12,594,693	22,737,391	8,798,312	1,182,865	7,615,447	26,533,772	11,411,828	15,121,944
平成18年	36,942,633	13,940,876	23,001,757	8,761,148	1,177,003	7,584,145	28,181,485	12,763,873	15,417,612
平成19年	38,903,812	15,559,040	23,344,772	8,575,330	1,314,580	7,260,750	30,328,482	14,244,460	16,084,022
平成20年	35,912,847	13,912,151	22,000,696	8,435,945	1,426,076	7,009,869	27,476,902	12,486,075	14,990,827
平成21年	30,983,578	11,705,446	19,278,132	8,296,675	1,595,186	6,701,489	22,686,903	10,110,260	12,576,643
平成22年	33,315,840	12,697,242	20,618,598	9,917,541	1,876,064	8,041,477	23,398,299	10,821,178	12,577,121
平成23年	22,060,159	9,519,196	12,540,963	2,886,586	623,503	2,263,083	19,173,573	8,895,693	10,277,880

(8) 海上出入貨物の品種別国別表 (外国貿易)

(単位:フレート・トン)

品 種 名	国 名	貨 物 数 量		
		計	輸 出	輸 入
合 計		2,886,586	623,503	2,263,083
011 麦	計	544	0	544
	ロ シ ア	518	0	518
	韓 国	26	0	26
022 とうもろこし	計	10,000	0	10,000
	ア メ リ カ	10,000	0	10,000
023 豆類	計	1,868	0	1,868
	中 国	980	0	980
	韓 国	888	0	888
024 その他雑穀	計	50,005	0	50,005
	ア メ リ カ	49,979	0	49,979
	韓 国	26	0	26
031 野菜・果物	計	1,542	0	1,542
	中 国	589	0	589
	韓 国	583	0	583
	ア メ リ カ	252	0	252
	タ イ	49	0	49
	カ ナ ダ	44	0	44
	フ ィ リ ピ ン	25	0	25
041 綿花	計	977	0	977
	オーストラリア	476	0	476
	ア メ リ カ	354	0	354
	中 国	105	0	105
	ベネズエラ	42	0	42
051 その他農産品	計	378	0	378
	中 国	378	0	378
071 その他畜産品	計	630	35	595
	中 国	436	0	436
	タ イ	159	0	159
	韓 国	35	35	0
081 水産品	計	55,031	14,655	40,376
	ア メ リ カ	20,324	0	20,324
	中 国	10,695	5,456	5,239
	韓 国	10,362	5,275	5,087
	ロ シ ア	6,029	0	6,029
	ベ ト ナ ム	3,575	3,228	347
	タ イ	3,196	555	2,641
	インドネシア	256	115	141
	ペ ル ー	176	0	176
	モ リ シ ャ	173	0	173
	台 湾	70	0	70
	イ ン ド	44	0	44
	オーストラリア	44	0	44
	ベネズエラ	35	0	35

(単位:フレート・トン)

品 種 名	国 名	貨 物 数 量		
		計	輸 出	輸 入
	ニュージーランド	26	0	26
	中国(ホンコン)	26	26	0
091 原木	計	4,400	0	4,400
	カナダ	2,400	0	2,400
	アメリカ	2,000	0	2,000
092 製材	計	27,128	79	27,049
	カナダ	17,458	0	17,458
	韓国	4,169	0	4,169
	中国	3,408	79	3,329
	ロシア	781	0	781
	アメリカ	343	0	343
	シンガポール	282	0	282
	インド	200	0	200
	ドイツ	174	0	174
	中国(ホンコン)	79	0	79
	インドネシア	68	0	68
	オランダ	44	0	44
	ベトナム	40	0	40
	ニュージーランド	38	0	38
	オーストラリア	26	0	26
	フィリピン	18	0	18
101 樹脂類	計	645	0	645
	インドネシア	516	0	516
	タイ	103	0	103
	韓国	26	0	26
111 木材チップ	計	1,450	0	1,450
	ロシア	1,450	0	1,450
112 その他林産品	計	566	35	531
	アメリカ	176	0	176
	中国	161	0	161
	タイ	104	0	104
	韓国	79	35	44
	マレーシア	46	0	46
121 薪炭	計	440	53	387
	インドネシア	361	0	361
	韓国	79	53	26
131 石炭	計	272,162	0	272,162
	オーストラリア	179,400	0	179,400
	インドネシア	92,497	0	92,497
	中国	265	0	265
141 鉄鉱石	計	424	0	424
	インド	424	0	424
151 金属鉱	計	1,534	0	1,534
	中国	1,534	0	1,534

(単位:フレート・トン)

品 種 名	国 名	貨 物 数 量			
		計	輸 出	輸 入	
161 砂利・砂	計	184	114	70	
	中 国	114	88	26	
	韓 国	70	26	44	
162 石材	計	4,794	0	4,794	
	イ ン ド	2,645	0	2,645	
	中 国	1,879	0	1,879	
	韓 国	162	0	162	
	オーストラリア	108	0	108	
171 原油	計	1,136,674	0	1,136,674	
	イ ラ ク	273,980	0	273,980	
	ク ウ ェ ー ト	267,944	0	267,944	
	アラブ首長国	264,530	0	264,530	
	イ ラ ン	185,709	0	185,709	
	ロ シ ア	101,712	0	101,712	
	サウジアラビア	42,799	0	42,799	
181 りん鉱石	計	1,650	1,650	0	
	マレーシア	1,650	1,650	0	
211 非金属鉱物	計	8,934	179	8,755	
	カ ナ ダ	6,000	0	6,000	
	中 国	2,713	126	2,587	
	韓 国	187	53	134	
	インドネシア	34	0	34	
221 鉄鋼	計	12,273	2,065	10,208	
	韓 国	10,369	371	9,998	
	ベ ト ナ ム	1,457	1,457	0	
	中 国	236	26	210	
	タ イ	158	158	0	
	台 湾	53	53	0	
222 鋼材	計	221,359	185,452	35,907	
	韓 国	128,836	124,128	4,708	
	台 湾	42,609	26,122	16,487	
	中 国	14,898	11,103	3,795	
	インドネシア	13,950	13,862	88	
	マレーシア	10,829	0	10,829	
	タ イ	6,770	6,770	0	
	ベ ト ナ ム	3,467	3,467	0	
	231 非鉄金属	計	3,612	476	3,136
		イ ン ド	1,200	0	1,200
ベ ト ナ ム		609	0	609	
タ イ		593	0	593	
ア メ リ カ		498	476	22	
中 国		217	0	217	
インドネシア		160	0	160	
韓 国		106	0	106	
ベ ル ギ ー		95	0	95	
オーストラリア		79	0	79	
マレーシア		55	0	55	

(単位:フレート・トン)

品 種 名	国 名	貨 物 数 量		
		計	輸 出	輸 入
241 金属製品	計	9,552	2,352	7,200
	中 国	4,550	457	4,093
	韓 国	1,884	378	1,506
	タ イ	997	71	926
	マ レ ー シ ア	816	792	24
	ア メ リ カ	548	548	0
	フ ィ ン ラ ン ド	176	0	176
	ロ シ ア	132	0	132
	ド イ ツ	106	0	106
	ベ ト ナ ム	106	106	0
	ニュージーランド	79	0	79
	台 湾	52	0	52
	インドネシア	44	0	44
	中国(ホンコン)	44	0	44
	シンガポール	18	0	18
254 二輪自動車	計	475	210	265
	中 国	265	0	265
	ア メ リ カ	175	175	0
	ベ ト ナ ム	35	35	0
255 自動車部品	計	29,084	7,250	21,834
	韓 国	14,177	2,206	11,971
	中 国	6,086	477	5,609
	タ イ	3,855	414	3,441
	ア メ リ カ	3,056	3,056	0
	インドネシア	647	0	647
	台 湾	290	264	26
	マ レ ー シ ア	228	228	0
	シンガポール	211	211	0
	中国(ホンコン)	201	131	70
	フ ィ リ ピ ン	105	105	0
	ベ ト ナ ム	97	71	26
	ロ シ ア	87	87	0
	ド イ ツ	35	0	35
	オ ラ ン ダ	9	0	9
256 その他輸送機械	計	14,421	62	14,359
	中 国	14,086	0	14,086
	韓 国	185	18	167
	ニュージーランド	106	0	106
	エ ジ プ ト	44	44	0
261 産業機械	計	6,142	3,545	2,597
	ア メ リ カ	2,226	2,147	79
	中 国	1,978	485	1,493
	韓 国	1,039	255	784
	中国(ホンコン)	334	291	43
	タ イ	156	156	0
	インドネシア	146	88	58
	ド イ ツ	105	0	105
	ベ ト ナ ム	105	105	0
	オ ラ ン ダ	35	0	35
	フ ィ リ ピ ン	18	18	0

(単位:フレート・トン)

品 種 名	国 名	貨 物 数 量		
		計	輸 出	輸 入
262 電気機械	計	17,466	6,813	10,653
	中 国	7,251	906	6,345
	ア メ リ カ	5,341	5,209	132
	韓 国	1,911	584	1,327
	タ イ	1,680	0	1,680
	ド イ ツ	715	0	715
	中国(ホンコン)	320	0	320
	インドネシア	106	0	106
	エ ク ア ド ル	88	88	0
	台 湾	26	26	0
	マ レ ー シ ア	23	0	23
	オ ラ ン ダ	5	0	5
263 測量・光学・医療用機械	計	26	0	26
	韓 国	26	0	26
264 事務用機器	計	8,152	8,104	48
	ア メ リ カ	7,963	7,963	0
	中 国	163	141	22
	韓 国	26	0	26
265 その他機械	計	1,384	0	1,384
	中 国	1,252	0	1,252
	韓 国	88	0	88
	台 湾	44	0	44
271 陶磁器	計	641	0	641
	中 国	571	0	571
	中国(ホンコン)	44	0	44
	イ タ リ ア	26	0	26
291 ガラス類	計	3,442	1,799	1,643
	マ レ ー シ ア	1,721	1,721	0
	韓 国	1,074	78	996
	中 国	500	0	500
	タ イ	147	0	147
301 窯業品	計	5,823	379	5,444
	中 国	4,056	379	3,677
	韓 国	1,290	0	1,290
	シ ン ガ ポ ー ル	130	0	130
	ニ ュ ー ジ ー ラ ン ド	119	0	119
	ア メ リ カ	88	0	88
	カ ナ ダ	88	0	88
	オ ー ス ト ラ リ ア	52	0	52
311 重油	計	62,066	62,066	0
	中 国	62,066	62,066	0
321 石油製品	計	93,314	61,546	31,768
	シ ン ガ ポ ー ル	36,826	36,826	0
	韓 国	31,768	0	31,768
	インドネシア	24,720	24,720	0

(単位:フレート・トン)

品 種 名	国 名	貨 物 数 量		
		計	輸 出	輸 入
322 LNG (液化天然ガス)	計	49,800	0	49,800
	マレーシア	49,800	0	49,800
323 LPG (液化石油ガス)	計	275,851	0	275,851
	アラブ首長国	84,337	0	84,337
	カタール	82,346	0	82,346
	オーストラリア	44,457	0	44,457
	東チモール	35,810	0	35,810
	サウジアラビア	20,848	0	20,848
	クウェート	8,053	0	8,053
331 コークス	計	352	0	352
	韓国	194	0	194
	中国	158	0	158
351 化学薬品	計	60,477	43,879	16,598
	中国	52,908	37,869	15,039
	台湾	2,950	2,950	0
	韓国	2,099	1,560	539
	アメリカ	1,535	1,500	35
	マレーシア	509	0	509
	タイ	208	0	208
	インドネシア	137	0	137
	オーストラリア	71	0	71
	ニュージーランド	40	0	40
	ベルギー	20	0	20
361 化学肥料	計	2,406	0	2,406
	中国	1,909	0	1,909
	韓国	477	0	477
	インドネシア	20	0	20
371 染料・塗料・合成樹脂・その他化学工業品	計	47,003	18,822	28,181
	中国	25,531	12,807	12,724
	韓国	11,893	4,174	7,719
	タイ	4,578	0	4,578
	中国(ホンコン)	1,683	1,683	0
	ベトナム	834	44	790
	マレーシア	619	0	619
	スウェーデン	450	0	450
	フランス	379	0	379
	台湾	325	88	237
	オランダ	176	0	176
	アメリカ	158	0	158
	ドイツ	106	0	106
	インドネシア	95	0	95
	ニュージーランド	80	0	80
	オーストラリア	44	0	44
	インド	26	0	26
	シンガポール	26	26	0
	381 紙・パルプ	計	57,264	44,687
中国		19,275	14,242	5,033
オーストラリア		9,095	9,095	0
	ニュージーランド	6,248	6,248	0

(単位:フレート・トン)

品 種 名	国 名	貨 物 数 量		
		計	輸 出	輸 入
	インドネシア	5,616	492	5,124
	韓 国	4,226	3,196	1,030
	ア メ リ カ	3,088	3,088	0
	台 湾	2,983	2,983	0
	マ レ ー シ ア	1,597	1,597	0
	シンガポール	1,260	1,189	71
	中国(ホンコン)	1,024	1,024	0
	ド イ ツ	641	0	641
	ロ シ ア	625	0	625
	イ ン ド	555	555	0
	ベ ト ナ ム	388	388	0
	タ イ	379	326	53
	カ ナ ダ	105	105	0
	フ ラ ン ス	88	88	0
	フ ィ リ ピ ン	71	71	0
391 糸及び紡績半製品	計	631	0	631
	韓 国	631	0	631
401 その他繊維工業品	計	1,325	221	1,104
	中 国	802	26	776
	イ ン ド	272	0	272
	ア メ リ カ	106	106	0
	韓 国	89	89	0
	インドネシア	56	0	56
411 砂糖	計	550	0	550
	中 国	524	0	524
	韓 国	26	0	26
421 製造食品	計	9,064	622	8,442
	中 国	4,608	52	4,556
	韓 国	1,495	326	1,169
	タ イ	968	52	916
	シンガポール	437	0	437
	ア メ リ カ	404	88	316
	ベ ト ナ ム	289	0	289
	カ ナ ダ	242	0	242
	オーストラリア	220	0	220
	台 湾	104	78	26
	ニュージーランド	96	0	96
	オ ラ ン ダ	70	26	44
	イ ラ ン	44	0	44
	ド イ ツ	35	0	35
	イ タ リ ア	26	0	26
	マ レ ー シ ア	26	0	26
422 飲料	計	6,327	44	6,283
	韓 国	4,810	44	4,766
	カ ナ ダ	441	0	441
	中 国	307	0	307
	フ ラ ン ス	247	0	247
	ド イ ツ	237	0	237
	ア メ リ カ	110	0	110
	ベ ル ギ ー	54	0	54

(単位:フレート・トン)

品 種 名	国 名	貨 物 数 量		
		計	輸 出	輸 入
	中国(ホンコン)	53	0	53
	イ ギ リ ス	42	0	42
	ベ ト ナ ム	26	0	26
425 その他食料工業品	計	8,663	42	8,621
	中 国	4,822	35	4,787
	オーストラリア	1,279	0	1,279
	韓 国	1,009	0	1,009
	タ イ	512	0	512
	インドネシア	316	0	316
	ベ ト ナ ム	295	0	295
	フ ラ ン ス	238	0	238
	オ ラ ン ダ	185	0	185
	中国(ホンコン)	7	7	0
431 がん具	計	26	0	26
	中 国	26	0	26
441 衣服・身廻品・はきもの	計	27,597	2,256	25,341
	中 国	22,673	643	22,030
	韓 国	2,289	997	1,292
	ベ ト ナ ム	686	88	598
	マ レ ー シ ア	580	484	96
	タ イ	579	44	535
	台 湾	246	0	246
	中国(ホンコン)	172	0	172
	インドネシア	125	0	125
	バン格拉デシュ	86	0	86
	オーストラリア	47	0	47
	ス リ ラ ン カ	44	0	44
	ド イ ツ	44	0	44
	ニュージーランド	26	0	26
442 文房具・運動娯楽用品・楽器	計	4,441	1,579	2,862
	中 国	2,594	353	2,241
	ア メ リ カ	1,008	1,008	0
	韓 国	508	78	430
	中国(ホンコン)	156	26	130
	マ レ ー シ ア	88	88	0
	インドネシア	35	0	35
	タ イ	26	0	26
	台 湾	26	26	0
443 家具装備品	計	21,283	158	21,125
	中 国	14,903	53	14,850
	韓 国	2,753	79	2,674
	マ レ ー シ ア	1,070	0	1,070
	インドネシア	985	0	985
	ド イ ツ	459	0	459
	台 湾	273	0	273
	タ イ	263	0	263
	オーストラリア	229	0	229
	ベ ト ナ ム	132	0	132
	中国(ホンコン)	114	26	88
	シンガポール	50	0	50

(単位:フレート・トン)

品 種 名	国 名	貨 物 数 量		
		計	輸 出	輸 入
	オ ラ ン ダ	44	0	44
	ア イ ル ラ ン ド	8	0	8
444 その他日用品	計	20,207	1,550	18,657
	中 国	16,235	740	15,495
	韓 国	2,489	758	1,731
	ア メ リ カ	750	0	750
	ベ ト ナ ム	247	0	247
	イ ン ド ネ シ ア	123	0	123
	台 湾	122	26	96
	マ レ ー シ ア	72	0	72
	オ ラ ン ダ	53	0	53
	カ ナ ダ	44	0	44
	フ ラ ン ス	26	0	26
	中 国 (ホ ン コ ン)	26	26	0
	イ タ リ ヤ	20	0	20
451 ゴム製品	計	82,460	66,145	16,315
	ア メ リ カ	25,734	25,716	18
	カ ナ ダ	23,158	22,958	200
	中 国	8,272	5,763	2,509
	イ ン ド ネ シ ア	7,433	0	7,433
	韓 国	6,762	2,060	4,702
	フ ラ ン ス	2,905	2,905	0
	ベ ト ナ ム	1,623	1,623	0
	台 湾	1,332	1,067	265
	ロ シ ア	1,082	1,082	0
	マ レ ー シ ア	869	529	340
	中 国 (ホ ン コ ン)	803	803	0
	シ ン ガ ポ ー ル	706	706	0
	イ タ リ ヤ	527	0	527
	オ ー ス ト ラ リ ア	255	26	229
	ブ ル ガ リ ア	220	220	0
	エ ル サ ル バ ド ル	176	176	0
	南 ア フ リ カ	159	159	0
	ニ ュ ー ジ ー ラ ン ド	88	88	0
	メ キ シ コ	88	88	0
	ド イ ツ	57	0	57
	オ ラ ン ダ	44	44	0
	ガ ナ	44	44	0
	チ リ	44	44	0
	ブ ラ ジ ル	44	44	0
	ベ ル ギ ー	35	0	35
461 木製品	計	22,688	35	22,653
	マ レ ー シ ア	11,750	0	11,750
	中 国	6,985	35	6,950
	韓 国	1,753	0	1,753
	中 国 (ホ ン コ ン)	1,015	0	1,015
	ニ ュ ー ジ ー ラ ン ド	520	0	520
	イ ン ド ネ シ ア	445	0	445
	ド イ ツ	132	0	132
	カ ナ ダ	88	0	88

(単位:フレート・トン)

品 種 名	国 名	貨 物 数 量		
		計	輸 出	輸 入
471 その他製造工業品	計	6,894	760	6,134
	タイ	2,524	0	2,524
	オーストラリア	932	0	932
	韓国	891	0	891
	インドネシア	574	0	574
	カナダ	468	0	468
	アメリカ	394	337	57
	中国	304	88	216
	フィリピン	221	221	0
	マレーシア	182	0	182
	インド	141	0	141
	ドイツ	106	0	106
	ロシア	70	70	0
	中国(ホンコン)	44	44	0
	シンガポール	22	0	22
	オランダ	21	0	21
481 金属くず	計	51,981	51,797	184
	中国	47,695	47,651	44
	ベトナム	1,012	1,012	0
	南アフリカ	970	970	0
	中国(ホンコン)	554	528	26
	マレーシア	440	440	0
	韓国	360	290	70
	ロシア	317	273	44
	シンガポール	132	132	0
	ウクライナ	115	115	0
	ガーナ	114	114	0
	タイ	88	88	0
	ナイジェリア	52	52	0
	アラブ首長国	44	44	0
	オーストラリア	44	44	0
	台湾	44	44	0
491 再利用資材	計	27,573	27,339	234
	中国	25,614	25,508	106
	中国(ホンコン)	818	818	0
	韓国	573	573	0
	マレーシア	453	396	57
	インドネシア	71	0	71
	ベトナム	44	44	0
501 動植物性製造飼肥料	計	19,838	431	19,407
	韓国	6,237	114	6,123
	オーストラリア	4,216	0	4,216
	アメリカ	2,576	0	2,576
	中国	2,207	0	2,207
	タイ	1,700	0	1,700
	カナダ	1,465	0	1,465
	スリランカ	618	0	618
	ベトナム	396	0	396
	台湾	317	317	0
	シンガポール	106	0	106

(単位:フレート・トン)

品 種 名	国 名	貨 物 数 量		
		計	輸 出	輸 入
521 輸送用容器	計	9,117	3,857	5,260
	中 国	2,435	1,452	983
	韓 国	2,273	2,185	88
	カ ナ ダ	1,412	0	1,412
	中国(ホンコン)	1,256	44	1,212
	タ イ	514	0	514
	ド イ ツ	477	0	477
	ア メ リ カ	421	176	245
	シンガポール	180	0	180
	マレーシア	78	0	78
	台 湾	52	0	52
ベ ル ギ ー	19	0	19	
541 分類不能のもの	計	1,576	360	1,216
	中 国	819	220	599
	韓 国	494	88	406
	インドネシア	114	0	114
	台 湾	79	26	53
	中国(ホンコン)	70	26	44

(9) 海上出入貨物の品種別港別表 (内国貿易)

(単位:フレート・トン)

品 種 名	都道府県名	港 名	貨 物 数 量		
			計	移 出	移 入
計			10,949,778	4,974,378	5,975,400
011 麦	計		19,360	0	19,360
	茨 城	鹿 島	8,645	0	8,645
	千 葉	千 葉	4,508	0	4,508
	北 海	苫 小	2,073	0	2,073
	北 宮	函 館	558	0	558
	愛 知	石 巻	1,497	0	1,497
	神 奈	名 古	688	0	688
	神 川	川 崎	677	0	677
	愛 知	衣 浦	401	0	401
	静 岡	清 水	313	0	313
021 米	計		1,100	0	1,100
	茨 城	鹿 島	1,100	0	1,100
023 豆類	計		1,092	0	1,092
	神 奈	川 崎	650	0	650
	神 奈	川 崎	251	0	251
	東 京	東 京	191	0	191
024 その他雑穀	計		17,957	4,500	13,457
	茨 城	鹿 島	5,700	0	5,700
	愛 知	名 古	5,007	0	5,007
	岡 山	水 島	3,000	1,500	1,500
	北 海	道 釧	1,500	1,500	0
	北 海	道 苫	1,200	0	1,200
	鹿 児	島 志	1,500	1,500	0
	山 口	徳 山	50	0	50
031 野菜・果物	計		5,707	0	5,707
	東 京	東 京	5,651	0	5,651
	神 奈	川 横	56	0	56
051 その他農産品	計		1,199	0	1,199
	東 京	東 京	1,199	0	1,199
071 その他畜産品	計		733	0	733
	東 京	東 京	733	0	733
081 水産品	計		42,928	24,123	18,805
	東 京	東 京	28,050	14,416	13,634
	神 奈	川 横	12,558	9,707	2,851
	北 海	道 釧	2,220	0	2,220
	北 海	道 函	100	0	100
092 製材	計		91,183	324	90,859
	神 奈	川 横	49,392	0	49,392
	東 京	東 京	39,619	324	39,295
	茨 城	鹿 島	2,172	0	2,172
101 樹脂類	計		10,147	0	10,147
	神 奈	川 横	6,885	0	6,885

(単位:フレート・トン)

品 種 名	都道府県名	港 名	貨 物 数 量		
			計	移 出	移 入
	東 京	東 京	3,262	0	3,262
112 その他林産品	計		575	0	575
	東 京	東 京	575	0	575
131 石炭	計		56,459	1,940	54,519
	北 海 道	釧 路	21,981	0	21,981
	富 山	伏 木 富 山	17,756	0	17,756
	青 森	八 戸	12,090	0	12,090
	大 分	大 分	2,030	0	2,030
	静 岡	大 田 子 の	1,940	1,940	0
	神 奈 川	横 濱	662	0	662
141 鉄鉱石	計		132	0	132
	神 奈 川	横 濱	132	0	132
161 砂利・砂	計		37,673	5,800	31,873
	宮 城	女 川	15,213	0	15,213
	北 海 道	函 館	13,480	0	13,480
	静 岡	沼 津	2,700	2,700	0
	神 奈 川	沼 川	1,780	0	1,780
	沖 縄	中 城 湾	1,600	1,600	0
	茨 城	鹿 島	1,500	1,500	0
	東 京	東 京	1,400	0	1,400
162 石材	計		7,940	0	7,940
	東 京	東 京	4,780	0	4,780
	神 奈 川	横 濱	3,160	0	3,160
171 原油	計		263,233	0	263,233
	鹿 児 島	喜 入	263,233	0	263,233
181 りん鉱石	計		2,537	2,537	0
	福 島	小 名 浜	1,500	1,500	0
	三 重	賢 島	1,037	1,037	0
191 石灰石	計		28,300	0	28,300
	北 海 道	函 館	26,800	0	26,800
	山 口	小 野 田	1,500	0	1,500
211 非金属鉱物	計		387	43	344
	東 京	東 京	277	43	234
	神 奈 川	横 濱	110	0	110
221 鉄鋼	計		127,988	18,361	109,627
	広 島	福 山	90,964	0	90,964
	愛 知	名 古 屋	12,556	0	12,556
	茨 城	鹿 島	10,415	10,415	0
	和 歌 山	和 歌 山 下 津	4,249	4,249	0
	大 阪	大 阪	2,955	1,422	1,533
	佐 賀	鹿 島	2,099	2,099	0
	兵 庫	東 播 磨	1,890	0	1,890
	岡 山	水 島	1,323	0	1,323
	神 奈 川	横 濱	1,289	176	1,113
	東 京	東 京	248	0	248

(単位:フレート・トン)

品 種 名	都道府県名	港 名	貨 物 数 量		
			計	移 出	移 入
222 鋼材	計		576,473	155,963	420,510
	大 阪	大 阪	72,546	58,630	13,916
	大 兵	泉 北	33,241	0	33,241
	兵 庫	姫 路	61,213	29,234	31,979
	岡 山	東 磨	12,249	8,528	3,721
	千 葉	水 島	54,122	1,912	52,210
	千 葉	木 津	50,380	740	49,640
	茨 城	鹿 葉	33,278	3,769	29,509
	愛 知	名 鹿	43,889	3,348	40,541
	愛 知	三 名	43,745	33,621	10,124
	広 島	福 山	5,534	0	5,534
	北 海	道 室	37,739	0	37,739
	北 海	道 室	34,404	0	34,404
	大 神	奈 奈	502	502	0
	神 奈	川 大	29,356	0	29,356
	佐 賀	賀 横	17,302	0	17,302
	福 岡	北 鹿	229	229	0
	福 岡	博 北	10,516	0	10,516
	東 山	京 口	8,683	2,516	6,167
	山 長	和 肥	2,170	2,170	0
	岩 所	の 歌	7,718	6,576	1,142
	三 福	重 山	3,860	1,070	2,790
	青 森	森 手	3,358	0	3,358
		他 釜	2,964	0	2,964
		重 四	2,830	0	2,830
		島 小	1,560	1,560	0
		森 八	1,558	1,558	0
			827	0	827
			700	0	700
231 非鉄金属	計		3,865	0	3,865
	神 奈	川 横	3,071	0	3,071
	東 京	東 京	794	0	794
241 金属製品	計		956	228	728
	東 神	京 川	711	123	588
	奈 川	横 横	245	105	140
251 鉄道車両	計		1,820	0	1,820
	山 兵	口 庫	1,070	0	1,070
		徳 山	750	0	750
252 完成自動車	計		6,151,121	3,315,681	2,835,440
	愛 愛	知 名	4,596,511	2,459,061	2,137,450
	北 海	道 知	621,330	368,060	253,270
	三 東	重 重	669,090	461,460	207,630
	神 奈	京 東	170,830	5,880	164,950
	大 海	阪 大	81,090	20,090	61,000
		道 道	8,070	0	8,070
		道 道	2,430	350	2,080
		道 道	1,770	780	990
255 自動車部品	計		42,308	22,197	20,111
	東 京	東 京	25,225	14,867	10,358

(単位:フレート・トン)

品 種 名	都道府県名	港 名	貨 物 数 量		
			計	移 出	移 入
	神 奈 川	横 浜	17,083	7,330	9,753
256 その他輸送用車両	計		18	18	0
	東 京	東 京	18	18	0
261 産業機械	計		7,228	1,950	5,278
	東 京	東 京	2,808	1,364	1,444
	神 奈 川	川 崎	979	0	979
	神 奈 川	横 浜	346	197	149
	青 森	八 戸	737	0	737
	愛 知	三 河	659	0	659
	福 岡	北 九州	644	171	473
	石 川	金 沢	473	0	473
	宮 城	表 浜	158	158	0
	兵 庫	神 戸	110	0	110
	兵 庫	姫 路	100	0	100
	岡 山	水 島	81	0	81
	愛 媛	新 居 浜	73	0	73
	大 分	大 分	60	60	0
262 電気機械	計		17,410	12,978	4,432
	神 奈 川	横 浜	13,457	12,772	685
	東 京	東 京	3,953	206	3,747
264 事務用機器	計		727	727	0
	東 京	東 京	727	727	0
265 その他機械	計		459	159	300
	東 京	東 京	459	159	300
271 陶磁器	計		208	0	208
	東 京	東 京	104	0	104
	神 奈 川	横 浜	104	0	104
281 セメント	計		310,243	0	310,243
	山 口	宇 部	123,030	0	123,030
	北 海 道	函 館	64,242	0	64,242
	北 海 道	室 蘭	3,414	0	3,414
	青 森	八 戸	52,011	0	52,011
	福 岡	苅 田	36,003	0	36,003
	岩 手	大 船 渡	23,481	0	23,481
	静 岡	田 子 の 浦	8,062	0	8,062
291 ガラス類	計		8,803	377	8,426
	山 口	徳 山	5,650	0	5,650
	茨 城	鹿 島	2,688	0	2,688
	神 奈 川	横 浜	388	300	88
	東 京	東 京	77	77	0
301 窯業品	計		607	55	552
	東 京	東 京	449	55	394
	神 奈 川	横 浜	158	0	158
311 重油	計		313,290	250,260	63,030
	茨 城	鹿 島	50,600	950	49,650

(単位:フレート・トン)

品 種 名	都道府県名	港 名	貨 物 数 量			
			計	移 出	移 入	
	茨城	城	茨城 (日立)	1,800	1,800	0
	茨城	森	八戸	40,000	38,100	1,900
	青森	森	青森	11,700	11,700	0
	青森	山	水島	36,800	36,800	0
	北海道	道	苫小牧	29,400	28,450	950
	北海道	道	室蘭	9,600	9,600	0
	北海道	道	函館	520	520	0
	神奈川県	川	横浜	28,680	22,500	6,180
	神奈川県	分	大分	23,700	23,700	0
	福岡県	島	小名浜	15,370	15,370	0
	秋田県	田	秋田	8,300	8,300	0
	宮城県	城	石巻	8,080	8,080	0
	宮城県	城	気仙沼	5,900	5,900	0
	宮城県	城	女川	960	960	0
	新潟県	潟	新潟	8,000	8,000	0
	新潟県	潟	相川	3,800	3,800	0
	新潟県	潟	両津	2,200	2,200	0
	山形県	形	酒田	5,460	5,460	0
	石川県	川	金沢	4,400	4,400	0
	富山県	山	伏木	4,400	4,400	0
	静岡県	岡	田子の浦	3,800	3,800	0
	静岡県	岩	手釜	3,570	3,570	0
	千葉県	葉	千葉	2,850	0	2,850
	千葉県	山	和歌山下	1,900	1,900	0
	愛知県	知	名古屋	1,500	0	1,500
321 石油製品	計			1,010,984	88,220	922,764
	茨城	城	鹿島	352,000	11,040	340,960
	茨城	山	水島	128,700	0	128,700
	茨城	口	岩国	113,064	0	113,064
	神奈川県	川	川崎	93,770	30,400	63,370
	神奈川県	川	横浜	12,970	6,570	6,400
	千葉県	葉	千葉	93,110	2,100	91,010
	北海道	道	室蘭	83,170	13,250	69,920
	北海道	道	苫小牧	8,000	0	8,000
	愛知県	知	名古屋	33,340	9,100	24,240
	三重県	重	四日市	33,100	0	33,100
	石川県	川	金沢	21,900	15,500	6,400
	愛媛県	媛	菊間	15,600	0	15,600
	大分県	分	大分	8,300	0	8,300
	大阪府	堺	泉北	5,300	0	5,300
	大阪府	山	和歌山下	4,500	0	4,500
	佐賀県	賀	鹿島	3,900	0	3,900
	新潟県	潟	新潟	260	260	0
323 LPG(液化石油ガス)	計			51,290	45,950	5,340
	北海道	道	苫小牧	17,770	17,770	0
	北海道	道	室蘭	7,670	2,330	5,340
	北海道	道	釧路	3,820	3,820	0
	北海道	道	函館	1,100	1,100	0
	秋田県	田	秋田	9,530	9,530	0
	青森県	森	八戸	7,840	7,840	0
	静岡県	手	釜石	2,140	2,140	0
	福島県	島	小名浜	1,420	1,420	0

(単位:フレート・トン)

品 種 名	都道府県名	港 名	貨 物 数 量		
			計	移 出	移 入
324 その他石油製品	計		12,530	5,780	6,750
	北海道	室蘭	5,000	0	5,000
	北海道	釧路	1,950	1,950	0
	北海道	小樽	1,080	1,080	0
	新潟県	新潟	1,000	1,000	0
	神奈川県	横浜	1,000	1,000	0
	茨城県	鹿島	950	0	950
	秋田県	鹿角	800	0	800
		秋田	750	750	0
351 化学薬品	計		101,862	72,296	29,566
	神奈川県	川崎	33,770	33,770	0
	神奈川県	横浜	914	0	914
	愛知県	名古屋	20,650	20,650	0
	北海道	室蘭	19,200	0	19,200
	北岡山	水島	6,430	6,430	0
	三山	四日市	4,990	4,990	0
	山口	徳山下	2,346	0	2,346
	山口	宇部	2,066	0	2,066
	茨城	鹿島	2,012	0	2,012
	静岡県	岡崎	2,000	2,000	0
	東京都	清東	1,664	1,114	550
	東京都	東和	1,655	177	1,478
	歌	山歌	1,165	1,165	0
	大阪	堺	1,000	0	1,000
	千島	葉名	1,000	1,000	0
	福	小名	1,000	1,000	0
361 化学肥料	計		5,918	0	5,918
	山	口	3,821	0	3,821
	大	分	1,000	0	1,000
	北	道	1,000	0	1,000
	東	京	97	0	97
371 染料・塗料・合成樹脂等	計		26,753	11,333	15,420
	東	京	17,110	9,032	8,078
	神	川	9,193	2,275	6,918
	千	葉	450	26	424
381 紙・パルプ	計		798,623	412,393	386,230
	東	京	331,042	174,946	156,096
	北	道	202,090	196,420	5,670
	海	道	152,040	11,830	140,210
	愛	知	52,430	3,080	49,350
	神	川	40,747	22,967	17,780
	山	口	12,014	0	12,014
	大	阪	8,260	3,150	5,110
391 糸及び紡績半製品	計		2,046	0	2,046
	東	京	2,046	0	2,046
401 その他繊維工業品	計		1,610	0	1,610
	東	京	1,610	0	1,610
411 砂糖	計		63	0	63

(単位:フレート・トン)

品 種 名	都道府県名	港 名	貨 物 数 量		
			計	移 出	移 入
	東 京	東 京	63	0	63
421 製造食品	計		4,202	249	3,953
	神 奈 川	横 浜	2,166	26	2,140
	東 京	東 京	2,036	223	1,813
422 飲料	計		2,699	31	2,668
	東 京	東 京	2,500	31	2,469
	神 奈 川	横 浜	199	0	199
423 水	計		4,963	4,570	393
	そ の 他	海 上	4,570	4,570	0
	東 京	東 京	217	0	217
	神 奈 川	横 浜	176	0	176
425 その他食料工業品	計		32,000	94	31,906
	広 島	呉	14,350	0	14,350
	東 京	東 京	4,588	94	4,494
	香 川	坂 出	3,974	0	3,974
	神 奈 川	横 浜	2,421	0	2,421
	大 阪	大 阪	2,000	0	2,000
	長 崎	崎 戸	1,752	0	1,752
	兵 庫	赤 穂	1,194	0	1,194
	岡 山	山 田	1,043	0	1,043
	徳 島	撫 養	678	0	678
431 がん具類	計		1,103	0	1,103
	神 奈 川	横 浜	1,059	0	1,059
	東 京	東 京	44	0	44
441 衣服・身廻品・はきもの	計		2,920	1,223	1,697
	神 奈 川	横 浜	2,219	1,197	1,022
	東 京	東 京	701	26	675
442 文房具・運動娯楽用品・楽器	計		3,293	0	3,293
	神 奈 川	横 浜	1,853	0	1,853
	東 京	東 京	1,440	0	1,440
443 家具装備品	計		8,520	26	8,494
	神 奈 川	横 浜	4,928	0	4,928
	東 京	東 京	3,592	26	3,566
444 その他日用品	計		3,386	557	2,829
	神 奈 川	横 浜	2,101	26	2,075
	東 京	東 京	1,285	531	754
451 ゴム製品	計		459,220	456,379	2,841
	東 京	東 京	376,502	374,195	2,307
	神 奈 川	横 浜	82,630	82,184	446
	愛 知	名 古 屋	88	0	88
461 木製品	計		48,535	1,389	47,146
	東 京	東 京	43,641	1,389	42,252
	神 奈 川	横 浜	4,894	0	4,894

(単位:フレート・トン)

品 種 名	都道府県名	港 名	貨 物 数 量		
			計	移 出	移 入
471 その他製造工業品	計		114	0	114
	神 奈 川	横 浜	114	0	114
481 金属くず	計		132,746	44,836	87,910
	千 葉	千 葉	24,114	0	24,114
	神 奈 川	横 浜	20,220	1,500	18,720
	神 奈 川	横 浜	10,428	7,066	3,362
	兵 庫	姫 路	14,816	13,614	1,202
	愛 知	衣 古 浦	11,896	0	11,896
	愛 知	名 古 屋	8,201	0	8,201
	愛 知	三 河	2,703	1,170	1,533
	岡 山	水 島	9,974	9,974	0
	東 京	東 京	6,766	1,305	5,461
	広 島	福 山	5,613	5,613	0
	茨 城	茨城(常陸那珂)	5,084	0	5,084
	大 阪	堺 泉 北	4,005	2,610	1,395
	静 岡	沼 津	3,729	0	3,729
	静 岡	御 前 崎	1,202	0	1,202
	福 岡	北 九 州	1,270	1,270	0
	三 重	四 日 市	1,125	0	1,125
	山 形	酒 田	886	0	886
	大 分	大 分	714	714	0
491 再利用資材	計		1,242	1,192	50
	東 京	東 京	1,104	1,104	0
	神 奈 川	横 濱	88	88	0
	福 岡	博 多	50	0	50
501 動植物性製造飼肥料	計		69,632	1,885	67,747
	神 奈 川	横 浜	21,178	397	20,781
	東 京	東 京	12,199	662	11,537
	千 葉	千 葉	9,604	0	9,604
	静 岡	清 水	6,505	0	6,505
	岡 山	水 島	4,969	0	4,969
	茨 城	鹿 島	4,770	0	4,770
	三 重	四 日 市	3,662	0	3,662
	愛 知	衣 古 浦	2,003	0	2,003
	愛 知	名 古 屋	1,535	0	1,535
	鹿 児 島	志 布 志	1,944	826	1,118
	青 森	八 戸	1,263	0	1,263
511 廃棄物	計		1,983	1,297	686
	福 神 奈 川	岡 川	1,297	1,297	0
		三 横 池 浜	686	0	686
521 輸送用容器	計		9,102	6,431	2,671
	東 神 奈 川	東 横 濱	5,509	4,440	1,069
			3,593	1,991	1,602
541 分類不能のもの	計		273	26	247
	東 京	東 京	273	26	247

(10) 海上出入貨物の品種別港別表（自航）

(単位：台、フレート・トン)

品種名	都道府県名	港名	貨物数量（台数）			貨物数量（トン数）		
			計	移出	移入	計	移出	移入
合計			160,596	70,103	90,493	8,223,795	3,921,315	4,302,480
バス（特大）		計	277	140	137	20,775	10,500	10,275
	愛知 北海道	名古屋	64	35	29	4,800	2,625	2,175
		苫小牧	213	105	108	15,975	7,875	8,100
バス（大型）		計	38	17	21	1,900	850	1,050
	愛知 北海道	名古屋	10	4	6	500	200	300
		苫小牧	28	13	15	1,400	650	750
バス（普通）		計	16	9	7	480	270	210
	愛知 北海道	名古屋	3	2	1	90	60	30
		苫小牧	13	7	6	390	210	180
バス（小型）		計	2	0	2	40	0	40
	愛知 北海道	名古屋	0	0	0	0	0	0
		苫小牧	2	0	2	40	0	40
トラック（特大）		計	6,563	3,213	3,350	459,410	224,910	234,500
	愛知 北海道	名古屋	1,704	906	798	119,280	63,420	55,860
		苫小牧	4,859	2307	2552	340,130	161,490	178,640
トラック（大型）		計	3,463	1,668	1,795	173,150	83,400	89,750
	愛知 北海道	名古屋	427	227	200	21,350	11,350	10,000
		苫小牧	3,036	1441	1595	151,800	72,050	79,750
トラック（普通）		計	2,106	1,018	1,088	63,180	30,540	32,640
	愛知 北海道	名古屋	282	151	131	8,460	4,530	3,930
		苫小牧	1,824	867	957	54,720	26,010	28,710
トラック（小型）		計	751	365	386	7,510	3,650	3,860
	愛知 北海道	名古屋	144	76	68	1,440	760	680
		苫小牧	607	289	318	6,070	2,890	3,180
乗用車（普通・小型）		計	64,643	24,512	40,131	646,430	245,120	401,310
	愛知 北海道	名古屋	23,877	4960	18917	238,770	49,600	189,170
		苫小牧	40,766	19552	21214	407,660	195,520	212,140
乗用車（軽四輪）		計	20,679	9,022	11,657	103,395	45,110	58,285
	愛知 北海道	名古屋	8,713	831	7882	43,565	4,155	39,410
		苫小牧	11,966	8191	3775	59,830	40,955	18,875
その他（軽トラック）		計	751	365	386	3,755	1,825	1,930
	愛知 北海道	名古屋	144	76	68	720	380	340
		苫小牧	607	289	318	3,035	1,445	1,590
その他（トラック・トレーラー）		計	61,307	29,774	31,533	6,743,770	3,275,140	3,468,630
	愛知 北海道	名古屋	11,500	6123	5377	1,265,000	673,530	591,470
		苫小牧	49,807	23651	26156	5,478,770	2,601,610	2,877,160

(11) 外国貿易相手国別品種別表

(単位:フレート・トン)

国名	品 種 名	貨 物 数 量		
		計	輸 出	輸 入
合 計		2,886,578	623,503	2,263,075
中国	計	403,038	229,326	173,712
	023 豆類	980	0	980
	031 野菜・果物	589	0	589
	041 綿花	105	0	105
	051 その他農産品	378	0	378
	071 その他畜産品	436	0	436
	081 水産品	10,695	5,456	5,239
	092 製材	3,408	79	3,329
	112 その他林産品	161	0	161
	131 石炭	265	0	265
	151 金属鉱	1,534	0	1,534
	161 砂利・砂	114	88	26
	162 石材	1,879	0	1,879
	211 非金属鉱物	2,713	126	2,587
	221 鉄鋼	236	26	210
	222 鋼材	14,898	11,103	3,795
	231 非鉄金属	217	0	217
	241 金属製品	4,550	457	4,093
	254 二輪自動車	265	0	265
	255 自動車部品	6,086	477	5,609
	256 その他輸送機械	14,086	0	14,086
	261 産業機械	1,978	485	1,493
	262 電気機械	7,251	906	6,345
	264 事務用機器	163	141	22
	265 その他機械	1,252	0	1,252
	271 陶磁器	571	0	571
	291 ガラス類	500	0	500
	301 窯業品	4,056	379	3,677
	311 重油	62,066	62,066	0
	331 コークス	158	0	158
	351 化学薬品	52,908	37,869	15,039
	361 化学肥料	1,909	0	1,909
	371 染料・塗料・合成樹脂・その他化学工業品	25,531	12,807	12,724
	381 紙・パルプ	19,275	14,242	5,033
	401 その他繊維工業品	802	26	776
	411 砂糖	524	0	524
	421 製造食品	4,608	52	4,556
	422 飲料	307	0	307
	425 その他食料工業品	4,822	35	4,787
	431 がん具	26	0	26
	441 衣服・身廻品・はきもの	22,673	643	22,030
	442 文房具・運動娯楽用品・楽器	2,594	353	2,241
	443 家具装備品	14,903	53	14,850
	444 その他日用品	16,235	740	15,495
	451 ゴム製品	8,272	5,763	2,509
	461 木製品	6,985	35	6,950
	471 その他製造工業品	304	88	216
	481 金属くず	47,695	47,651	44
	491 再利用資材	25,614	25,508	106
	501 動植物性製造飼肥料	2,207	0	2,207

(単位:フレート・トン)

国名	品 種 名	貨 物 数 量		
		計	輸 出	輸 入
アラブ首長国	521 輸送用容器	2,435	1,452	983
	541 分類不能のもの	819	220	599
	計	348,911	44	348,867
	171 原油	264,530	0	264,530
	323 L P G (液化石油ガス)	84,337	0	84,337
	481 金属くず	44	44	0
クウェート	計	275,997	0	275,997
	171 原油	267,944	0	267,944
	323 L P G (液化石油ガス)	8,053	0	8,053
イラク	計	273,980	0	273,980
	171 原油	273,980	0	273,980
韓国	計	263,802	150,106	113,696
	011 麦	26	0	26
	023 豆類	888	0	888
	024 その他雑穀	26	0	26
	031 野菜・果物	583	0	583
	071 その他畜産品	35	35	0
	081 水産品	10,362	5,275	5,087
	092 製材	4,169	0	4,169
	101 樹脂類	26	0	26
	112 その他林産品	79	35	44
	121 薪炭	79	53	26
	161 砂利・砂	70	26	44
	162 石材	162	0	162
	211 非金属鉱物	187	53	134
	221 鉄鋼	10,369	371	9,998
	222 鋼材	128,836	124,128	4,708
	231 非鉄金属	106	0	106
	241 金属製品	1,884	378	1,506
	255 自動車部品	14,177	2,206	11,971
	256 その他輸送機械	185	18	167
	261 産業機械	1,039	255	784
	262 電気機械	1,911	584	1,327
	263 測量・光学・医療用機械	26	0	26
	264 事務用機器	26	0	26
	265 その他機械	88	0	88
	291 ガラス類	1,074	78	996
	301 窯業品	1,290	0	1,290
	321 石油製品	31,768	0	31,768
	331 コークス	194	0	194
	351 化学薬品	2,099	1,560	539
	361 化学肥料	477	0	477
	371 染料・塗料・合成樹脂・その他化学工業品	11,893	4,174	7,719
	381 紙・パルプ	4,226	3,196	1,030
391 糸及び紡績半製品	631	0	631	
401 その他繊維工業品	89	89	0	
411 砂糖	26	0	26	
421 製造食品	1,495	326	1,169	
422 飲料	4,810	44	4,766	
425 その他食料工業品	1,009	0	1,009	
441 衣服・身廻品・はきもの	2,289	997	1,292	

(単位:フレート・トン)

国名	品名	貨物数量			
		計	輸出	輸入	
オーストラリア	442 文房具・運動娯楽用品・楽器	508	78	430	
	443 家具装備品	2,753	79	2,674	
	444 その他日用品	2,489	758	1,731	
	451 ゴム製品	6,762	2,060	4,702	
	461 木製品	1,753	0	1,753	
	471 その他製造工業品	891	0	891	
	481 金属くず	360	290	70	
	491 再利用資材	573	573	0	
	501 動植物性製造飼肥料	6,237	114	6,123	
	521 輸送用容器	2,273	2,185	88	
	541 分類不能のもの	494	88	406	
		計	241,074	9,165	231,909
		041 綿花	476	0	476
		081 水産品	44	0	44
		092 製材	26	0	26
		131 石炭	179,400	0	179,400
		162 石材	108	0	108
		231 非鉄金属	79	0	79
		301 窯業品	52	0	52
		323 LPG (液化石油ガス)	44,457	0	44,457
		351 化学薬品	71	0	71
		371 染料・塗料・合成樹脂・その他化学工業品	44	0	44
		381 紙・パルプ	9,095	9,095	0
		421 製造食品	220	0	220
		425 その他食料工業品	1,279	0	1,279
		441 衣服・身廻り品・はきもの	47	0	47
		443 家具装備品	229	0	229
	451 ゴム製品	255	26	229	
	471 その他製造工業品	932	0	932	
	481 金属くず	44	44	0	
	501 動植物性製造飼肥料	4,216	0	4,216	
イラン	計	185,753	0	185,753	
	171 原油	185,709	0	185,709	
	421 製造食品	44	0	44	
インドネシア	計	149,650	39,277	110,373	
	081 水産品	256	115	141	
	092 製材	68	0	68	
	101 樹脂類	516	0	516	
	121 薪炭	361	0	361	
	131 石炭	92,497	0	92,497	
	211 非金属鉱物	34	0	34	
	222 鋼材	13,950	13,862	88	
	231 非鉄金属	160	0	160	
	241 金属製品	44	0	44	
	255 自動車部品	647	0	647	
	261 産業機械	146	88	58	
	262 電気機械	106	0	106	
	321 石油製品	24,720	24,720	0	
	351 化学薬品	137	0	137	
	361 化学肥料	20	0	20	
	371 染料・塗料・合成樹脂・その他化学工業品	95	0	95	
	381 紙・パルプ	5,616	492	5,124	

(単位:フレート・トン)

国名	品 種 名	貨 物 数 量			
		計	輸 出	輸 入	
アメリカ	401 その他繊維工業品	56	0	56	
	425 その他食料工業品	316	0	316	
	441 衣服・身廻品・はきもの	125	0	125	
	442 文房具・運動娯楽用品・楽器	35	0	35	
	443 家具装備品	985	0	985	
	444 その他日用品	123	0	123	
	451 ゴム製品	7,433	0	7,433	
	461 木製品	445	0	445	
	471 その他製造工業品	574	0	574	
	491 再利用資材	71	0	71	
	541 分類不能のもの	114	0	114	
		計	139,607	51,593	88,014
		022 とうもろこし	10,000	0	10,000
		024 その他雑穀	49,979	0	49,979
		031 野菜・果物	252	0	252
		041 綿花	354	0	354
		081 水産品	20,324	0	20,324
		091 原木	2,000	0	2,000
		092 製材	343	0	343
		112 その他林産品	176	0	176
		231 非鉄金属	498	476	22
		241 金属製品	548	548	0
		254 二輪自動車	175	175	0
		255 自動車部品	3,056	3,056	0
		261 産業機械	2,226	2,147	79
		262 電気機械	5,341	5,209	132
		264 事務用機器	7,963	7,963	0
		301 窯業品	88	0	88
		351 化学薬品	1,535	1,500	35
	371 染料・塗料・合成樹脂・その他化学工業品	158	0	158	
	381 紙・パルプ	3,088	3,088	0	
	401 その他繊維工業品	106	106	0	
	421 製造食品	404	88	316	
	422 飲料	110	0	110	
	442 文房具・運動娯楽用品・楽器	1,008	1,008	0	
	444 その他日用品	750	0	750	
	451 ゴム製品	25,734	25,716	18	
	471 その他製造工業品	394	337	57	
	501 動植物性製造飼肥料	2,576	0	2,576	
	521 輸送用容器	421	176	245	
	計	112,803	1,512	111,291	
ロシア	011 麦	518	0	518	
	081 水産品	6,029	0	6,029	
	092 製材	781	0	781	
	111 木材チップ	1,450	0	1,450	
	171 原油	101,712	0	101,712	
	241 金属製品	132	0	132	
	255 自動車部品	87	87	0	
	381 紙・パルプ	625	0	625	
	451 ゴム製品	1,082	1,082	0	
	471 その他製造工業品	70	70	0	
	481 金属くず	317	273	44	

(単位:フレート・トン)

国名	品 種 名	貨 物 数 量		
		計	輸 出	輸 入
マレーシア	計	83,501	7,925	75,576
	112 その他林産品	46	0	46
	181 りん鉱石	1,650	1,650	0
	222 鋼材	10,829	0	10,829
	231 非鉄金属	55	0	55
	241 金属製品	816	792	24
	255 自動車部品	228	228	0
	262 電気機械	23	0	23
	291 ガラス類	1,721	1,721	0
	322 LNG (液化天然ガス)	49,800	0	49,800
	351 化学薬品	509	0	509
	371 染料・塗料・合成樹脂・その他化学工業品	619	0	619
	381 紙・パルプ	1,597	1,597	0
	421 製造食品	26	0	26
	441 衣服・身廻品・はきもの	580	484	96
	442 文房具・運動娯楽用品・楽器	88	88	0
	443 家具装備品	1,070	0	1,070
	444 その他日用品	72	0	72
	451 ゴム製品	869	529	340
	461 木製品	11,750	0	11,750
	471 その他製造工業品	182	0	182
481 金属くず	440	440	0	
491 再利用資材	453	396	57	
521 輸送用容器	78	0	78	
カタール	計	82,346	0	82,346
	323 LPG (液化石油ガス)	82,346	0	82,346
サウジアラビア	計	63,647	0	63,647
	171 原油	42,799	0	42,799
	323 LPG (液化石油ガス)	20,848	0	20,848
カナダ	計	53,413	23,063	30,350
	031 野菜・果物	44	0	44
	091 原木	2,400	0	2,400
	092 製材	17,458	0	17,458
	211 非金属鉱物	6,000	0	6,000
	301 窯業品	88	0	88
	381 紙・パルプ	105	105	0
	421 製造食品	242	0	242
	422 飲料	441	0	441
	444 その他日用品	44	0	44
	451 ゴム製品	23,158	22,958	200
	461 木製品	88	0	88
	471 その他製造工業品	468	0	468
	501 動植物性製造飼肥料	1,465	0	1,465
	521 輸送用容器	1,412	0	1,412
台湾	計	51,997	34,070	17,927
	081 水産品	70	0	70
	221 鉄鋼	53	53	0
	222 鋼材	42,609	26,122	16,487
	241 金属製品	52	0	52
	255 自動車部品	290	264	26
	262 電気機械	26	26	0

(単位:フレート・トン)

国名	品 種 名	貨 物 数 量			
		計	輸 出	輸 入	
シンガポール	265 その他機械	44	0	44	
	351 化学薬品	2,950	2,950	0	
	371 染料・塗料・合成樹脂・その他化学工業品	325	88	237	
	381 紙・パルプ	2,983	2,983	0	
	421 製造食品	104	78	26	
	441 衣服・身廻品・はきもの	246	0	246	
	442 文房具・運動娯楽用品・楽器	26	26	0	
	443 家具装備品	273	0	273	
	444 その他日用品	122	26	96	
	451 ゴム製品	1,332	1,067	265	
	481 金属くず	44	44	0	
	501 動植物性製造飼肥料	317	317	0	
	521 輸送用容器	52	0	52	
	541 分類不能のもの	79	26	53	
		計	40,386	39,090	1,296
		092 製材	282	0	282
		241 金属製品	18	0	18
		255 自動車部品	211	211	0
		301 窯業品	130	0	130
		321 石油製品	36,826	36,826	0
		371 染料・塗料・合成樹脂・その他化学工業品	26	26	0
		381 紙・パルプ	1,260	1,189	71
		421 製造食品	437	0	437
		443 家具装備品	50	0	50
		451 ゴム製品	706	706	0
		471 その他製造工業品	22	0	22
		481 金属くず	132	132	0
		501 動植物性製造飼肥料	106	0	106
		521 輸送用容器	180	0	180
	東チモール	計	35,810	0	35,810
		323 LPG (液化石油ガス)	35,810	0	35,810
	タイ	計	30,853	8,634	22,219
	031 野菜・果物	49	0	49	
	071 その他畜産品	159	0	159	
	081 水産品	3,196	555	2,641	
	101 樹脂類	103	0	103	
	112 その他林産品	104	0	104	
	221 鉄鋼	158	158	0	
	222 鋼材	6,770	6,770	0	
	231 非鉄金属	593	0	593	
	241 金属製品	997	71	926	
	255 自動車部品	3,855	414	3,441	
	261 産業機械	156	156	0	
	262 電気機械	1,680	0	1,680	
	291 ガラス類	147	0	147	
	351 化学薬品	208	0	208	
	371 染料・塗料・合成樹脂・その他化学工業品	4,578	0	4,578	
	381 紙・パルプ	379	326	53	
	421 製造食品	968	52	916	
	425 その他食料工業品	512	0	512	
	441 衣服・身廻品・はきもの	579	44	535	
	442 文房具・運動娯楽用品・楽器	26	0	26	

(単位:フレート・トン)

国名	品 種 名	貨 物 数 量			
		計	輸 出	輸 入	
ベトナム	443 家具装備品	263	0	263	
	444 その他日用品	20	0	20	
	451 ゴム製品	527	0	527	
	471 その他製造工業品	2,524	0	2,524	
	481 金属くず	88	88	0	
	501 動植物性製造飼肥料	1,700	0	1,700	
	521 輸送用容器	514	0	514	
		計	15,463	11,668	3,795
	081 水産品	3,575	3,228	347	
	092 製材	40	0	40	
	221 鉄鋼	1,457	1,457	0	
	222 鋼材	3,467	3,467	0	
	231 非鉄金属	609	0	609	
	241 金属製品	106	106	0	
	254 二輪自動車	35	35	0	
	255 自動車部品	97	71	26	
	261 産業機械	105	105	0	
	371 染料・塗料・合成樹脂・その他化学工業品	834	44	790	
	381 紙・パルプ	388	388	0	
	421 製造食品	289	0	289	
	422 飲料	26	0	26	
	425 その他食料工業品	295	0	295	
	441 衣服・身廻品・はきもの	686	88	598	
443 家具装備品	132	0	132		
444 その他日用品	247	0	247		
451 ゴム製品	1,623	1,623	0		
481 金属くず	1,012	1,012	0		
491 再利用資材	44	44	0		
501 動植物性製造飼肥料	396	0	396		
中国(ホンコン)	計	8,843	5,503	3,340	
	081 水産品	26	26	0	
	092 製材	79	0	79	
	241 金属製品	44	0	44	
	255 自動車部品	201	131	70	
	261 産業機械	334	291	43	
	262 電気機械	320	0	320	
	271 陶磁器	44	0	44	
	371 染料・塗料・合成樹脂・その他化学工業品	1,683	1,683	0	
	381 紙・パルプ	1,024	1,024	0	
	422 飲料	53	0	53	
	425 その他食料工業品	7	7	0	
	441 衣服・身廻品・はきもの	172	0	172	
	442 文房具・運動娯楽用品・楽器	156	26	130	
	443 家具装備品	114	26	88	
	444 その他日用品	26	26	0	
	451 ゴム製品	803	803	0	
	461 木製品	1,015	0	1,015	
	471 その他製造工業品	44	44	0	
	481 金属くず	554	528	26	
	491 再利用資材	818	818	0	
	521 輸送用容器	1,256	44	1,212	
	541 分類不能のもの	70	26	44	

(単位:フレート・トン)

国名	品 種 名	貨 物 数 量		
		計	輸 出	輸 入
ニュージーランド	計	7,466	6,336	1,130
	081 水産品	26	0	26
	092 製材	38	0	38
	241 金属製品	79	0	79
	256 その他輸送機械	106	0	106
	301 窯業品	119	0	119
	351 化学薬品	40	0	40
	371 染料・塗料・合成樹脂・その他化学工業品	80	0	80
	381 紙・パルプ	6,248	6,248	0
	421 製造食品	96	0	96
	441 衣服・身廻品・はきもの	26	0	26
451 ゴム製品	88	88	0	
461 木製品	520	0	520	
インド	計	5,507	555	4,952
	081 水産品	44	0	44
	092 製材	200	0	200
	141 鉄鉱石	424	0	424
	162 石材	2,645	0	2,645
	231 非鉄金属	1,200	0	1,200
	371 染料・塗料・合成樹脂・その他化学工業品	26	0	26
	381 紙・パルプ	555	555	0
	401 その他繊維工業品	272	0	272
471 その他製造工業品	141	0	141	
フランス	計	3,883	2,993	890
	371 染料・塗料・合成樹脂・その他化学工業品	379	0	379
	381 紙・パルプ	88	88	0
	422 飲料	247	0	247
	425 その他食料工業品	238	0	238
	444 その他日用品	26	0	26
	451 ゴム製品	2,905	2,905	0
ドイツ	計	3,429	0	3,429
	092 製材	174	0	174
	241 金属製品	106	0	106
	255 自動車部品	35	0	35
	261 産業機械	105	0	105
	262 電気機械	715	0	715
	371 染料・塗料・合成樹脂・その他化学工業品	106	0	106
	381 紙・パルプ	641	0	641
	421 製造食品	35	0	35
	422 飲料	237	0	237
	441 衣服・身廻品・はきもの	44	0	44
	443 家具装備品	459	0	459
	451 ゴム製品	57	0	57
	461 木製品	132	0	132
	471 その他製造工業品	106	0	106
521 輸送用容器	477	0	477	
南アフリカ	計	1,129	1,129	0
	451 ゴム製品	159	159	0
	481 金属くず	970	970	0

(単位:フレート・トン)

国名	品 種 名	貨 物 数 量		
		計	輸 出	輸 入
オランダ	計	686	70	616
	092 製材	44	0	44
	255 自動車部品	9	0	9
	261 産業機械	35	0	35
	262 電気機械	5	0	5
	371 染料・塗料・合成樹脂・その他化学工業品	176	0	176
	421 製造食品	70	26	44
	425 その他食料工業品	185	0	185
	443 家具装備品	44	0	44
	444 その他日用品	53	0	53
451 ゴム製品	44	44	0	
471 その他製造工業品	21	0	21	
スリランカ	計	662	0	662
	441 衣服・身廻品・はきもの	44	0	44
	501 動植物性製造飼肥料	618	0	618
フィリピン	計	458	415	43
	031 野菜・果物	25	0	25
	092 製材	18	0	18
	255 自動車部品	105	105	0
	261 産業機械	18	18	0
	381 紙・パルプ	71	71	0
	471 その他製造工業品	221	221	0
スウェーデン	計	450	0	450
	371 染料・塗料・合成樹脂・その他化学工業品	450	0	450
ベルギー	計	223	0	223
	231 非鉄金属	95	0	95
	351 化学薬品	20	0	20
	422 飲料	54	0	54
	451 ゴム製品	35	0	35
	521 輸送用容器	19	0	19
ブルガリア	計	220	220	0
	451 ゴム製品	220	220	0
エルサルバドル	計	176	176	0
	451 ゴム製品	176	176	0
フィンランド	計	176	0	176
	241 金属製品	176	0	176
ペルー	計	176	0	176
	081 水産品	176	0	176
モーリシャス	計	173	0	173
	081 水産品	173	0	173
ガーナ	計	158	158	0
	451 ゴム製品	44	44	0
	481 金属くず	114	114	0

(単位:フレート・トン)

国名	品 種 名	貨 物 数 量		
		計	輸 出	輸 入
ウクライナ	計	115	115	0
	481 金属くず	115	115	0
エクアドル	計	88	88	0
	262 電気機械	88	88	0
バングラデシュ	計	86	0	86
	441 衣服・身廻品・はきもの	86	0	86
ベネズエラ	計	77	0	77
	041 綿花	42	0	42
	081 水産品	35	0	35
メキシコ	計	88	88	0
	451 ゴム製品	88	88	0
イタリア	計	52	0	52
	271 陶磁器	26	0	26
	421 製造食品	26	0	26
ナイジェリア	計	52	52	0
	481 金属くず	52	52	0
エジプト	計	44	44	0
	256 その他輸送機械	44	44	0
ブラジル	計	44	44	0
	451 ゴム製品	44	44	0
チリ	計	44	44	0
	451 ゴム製品	44	44	0
イギリス	計	42	0	42
	422 飲料	42	0	42
アイルランド	計	8	0	8
	443 家具装備品	8	0	8

(12) 内国貿易相手都道府県別品種別表

(単位:フレート・トン)

都道府県名	品 種 名	貨 物 数 量			
		計	移 出	移 入	
合 計	(自航を含む) (自航を除く)	19,173,573 10,949,778	8,895,693 4,974,378	10,277,880 5,975,400	
北 海 道	計	7,893,794	3,869,497	4,024,297	
	011 麦	2,631	0	2,631	
	024 その他雑穀	2,700	1,500	1,200	
	081 水産品	2,320	0	2,320	
	131 石炭	21,981	0	21,981	
	161 砂利・砂	13,480	0	13,480	
	191 石灰石	26,800	0	26,800	
	222 鋼材	34,906	502	34,404	
	252 完成自動車	670,860	462,240	208,620	
	281 セメント	67,656	0	67,656	
	311 重油	39,520	38,570	950	
	321 石油製品	91,170	13,250	77,920	
	323 LPG(液化石油ガス)	30,360	25,020	5,340	
	324 その他石油製品	8,030	3,030	5,000	
	351 化学薬品	6,430	6,430	0	
	361 化学肥料	1,000	0	1,000	
	381 紙・パルプ	354,130	208,250	145,880	
	999 自航(フェリー)	6,519,820	3,110,705	3,409,115	
	愛 知	計	7,124,752	3,705,352	3,419,400
		011 麦	1,089	0	1,089
024 その他雑穀		5,007	0	5,007	
221 鉄鋼		12,556	0	12,556	
222 鋼材		49,279	33,621	15,658	
252 完成自動車		5,217,841	2,827,121	2,390,720	
261 産業機械		659	0	659	
311 重油		1,500	0	1,500	
321 石油製品		33,340	9,100	24,240	
351 化学薬品		20,650	20,650	0	
381 紙・パルプ		52,430	3,080	49,350	
451 ゴム製品		88	0	88	
481 金属くず		22,800	1,170	21,630	
501 動植物性製造飼肥料		3,538	0	3,538	
999 自航(フェリー)		1,703,975	810,610	893,365	
東 京		計	1,026,138	627,252	398,886
	023 豆類	191	0	191	
	031 野菜・果物	5,651	0	5,651	
	051 その他農産品	1,199	0	1,199	
	071 その他畜産品	733	0	733	
	081 水産品	28,050	14,416	13,634	
	092 製材	39,619	324	39,295	
	101 樹脂類	3,262	0	3,262	
	112 その他林産品	575	0	575	
	161 砂利・砂	1,400	0	1,400	
	162 石材	4,780	0	4,780	
	211 非金属鉱物	277	43	234	
	221 鉄鋼	248	0	248	
	222 鋼材	7,718	6,576	1,142	
	231 非鉄金属	794	0	794	

(単位:フレート・トン)

都道府県名	品 種 名	貨 物 数 量		
		計	移 出	移 入
	241 金属製品	711	123	588
	252 完成自動車	81,090	20,090	61,000
	255 自動車部品	25,225	14,867	10,358
	256 その他輸送用車両	18	18	0
	261 産業機械	2,808	1,364	1,444
	262 電気機械	3,953	206	3,747
	264 事務用機器	727	727	0
	265 その他機械	459	159	300
	271 陶磁器	104	0	104
	291 ガラス類	77	77	0
	301 窯業品	449	55	394
	351 化学薬品	1,655	177	1,478
	361 化学肥料	97	0	97
	371 染料・塗料・合成樹脂類	17,110	9,032	8,078
	381 紙・パルプ	331,042	174,946	156,096
	391 糸及び紡績半製品	2,046	0	2,046
	401 その他繊維工業品	1,610	0	1,610
	411 砂糖	63	0	63
	421 製造食品	2,036	223	1,813
	422 飲料	2,500	31	2,469
	423 水	217	0	217
	425 その他食料工業品	4,588	94	4,494
	431 がん具	44	0	44
	441 衣服・身廻品・はきもの	701	26	675
	442 文房具・運動娯楽用品・楽器	1,440	0	1,440
	443 家具装備品	3,592	26	3,566
	444 その他日用品	1,285	531	754
	451 ゴム製品	376,502	374,195	2,307
	461 木製品	43,641	1,389	42,252
	481 金属くず	6,766	1,305	5,461
	491 再利用資材	1,104	1,104	0
	501 動植物性製造飼肥料	12,199	662	11,537
	521 輸送用容器	5,509	4,440	1,069
	541 分類不能のもの	273	26	247
神 奈 川	計	520,981	243,773	277,208
	011 麦	677	0	677
	023 豆類	901	0	901
	031 野菜・果物	56	0	56
	081 水産品	12,558	9,707	2,851
	092 製材	49,392	0	49,392
	101 樹脂類	6,885	0	6,885
	131 石炭	662	0	662
	141 鉄鉱石	132	0	132
	161 砂利・砂	1,780	0	1,780
	162 石材	3,160	0	3,160
	211 非金属鉱物	110	0	110
	221 鉄鋼	1,289	176	1,113
	222 鋼材	17,531	229	17,302
	231 非鉄金属	3,071	0	3,071
	241 金属製品	245	105	140
	252 完成自動車	8,070	0	8,070
	255 自動車部品	17,083	7,330	9,753
	261 産業機械	1,325	197	1,128

(単位:フレート・トン)

都道府県名	品 種 名	貨 物 数 量			
		計	移 出	移 入	
茨 城	262 電気機械	13,457	12,772	685	
	271 陶磁器	104	0	104	
	291 ガラス類	388	300	88	
	301 窯業品	158	0	158	
	311 重油	28,680	22,500	6,180	
	321 石油製品	106,740	36,970	69,770	
	324 その他石油製品	950	0	950	
	351 化学薬品	34,684	33,770	914	
	371 染料・塗料・合成樹脂類	9,193	2,275	6,918	
	381 紙・パルプ	40,747	22,967	17,780	
	421 製造食品	2,166	26	2,140	
	422 飲料	199	0	199	
	423 水	176	0	176	
	425 その他食料工業品	2,421	0	2,421	
	431 がん具	1,059	0	1,059	
	441 衣服・身廻品・はきもの	2,219	1,197	1,022	
	442 文房具・運動娯楽用品・楽器	1,853	0	1,853	
	443 家具装備品	4,928	0	4,928	
	444 その他日用品	2,101	26	2,075	
	451 ゴム製品	82,630	82,184	446	
	461 木製品	4,894	0	4,894	
	471 その他製造工業品	114	0	114	
	481 金属くず	30,648	8,566	22,082	
	491 再利用資材	88	88	0	
	501 動植物性製造飼肥料	21,178	397	20,781	
	511 廃棄物	686	0	686	
	521 輸送用容器	3,593	1,991	1,602	
		計	493,163	31,053	462,110
	山 口	011 麦	8,645	0	8,645
		021 米	1,100	0	1,100
		024 その他雑穀	5,700	0	5,700
		092 製材	2,172	0	2,172
		161 砂利・砂	1,500	1,500	0
221 鉄鋼		10,415	10,415	0	
222 鋼材		43,889	3,348	40,541	
291 ガラス類		2,688	0	2,688	
311 重油		52,400	2,750	49,650	
321 石油製品		352,000	11,040	340,960	
324 その他石油製品		800	0	800	
351 化学薬品		2,000	2,000	0	
481 金属くず		5,084	0	5,084	
501 動植物性製造飼肥料		4,770	0	4,770	
		計	268,137	1,070	267,067
		024 その他雑穀	50	0	50
		191 石灰石	1,500	0	1,500
	222 鋼材	3,860	1,070	2,790	
	251 鉄道車両	1,070	0	1,070	
	281 セメント	123,030	0	123,030	
	291 ガラス類	5,650	0	5,650	
	321 石油製品	113,064	0	113,064	
	351 化学薬品	4,078	0	4,078	
	361 化学肥料	3,821	0	3,821	

(単位:フレート・トン)

都道府県名	品 種 名	貨 物 数 量		
		計	移 出	移 入
鹿 児 島	381 紙・パルプ	12,014	0	12,014
	計	266,677	2,326	264,351
	024 その他雑穀	1,500	1,500	0
	171 原油	263,233	0	263,233
	501 動植物性製造飼肥料	1,944	826	1,118
岡 山	計	245,002	55,176	189,826
	024 その他雑穀	3,000	1,500	1,500
	221 鉄鋼	1,323	0	1,323
	222 鋼材	54,122	1,912	52,210
	261 産業機械	81	0	81
	311 重油	36,800	36,800	0
	321 石油製品	128,700	0	128,700
	351 化学薬品	4,990	4,990	0
	425 その他食料工業品	1,043	0	1,043
	481 金属くず	9,974	9,974	0
	501 動植物性製造飼肥料	4,969	0	4,969
千 葉	計	220,294	8,635	211,659
	011 麦	4,508	0	4,508
	222 鋼材	83,658	4,509	79,149
	311 重油	2,850	0	2,850
	321 石油製品	93,110	2,100	91,010
	324 その他石油製品	1,000	1,000	0
	351 化学薬品	1,000	1,000	0
	371 染料・塗料・合成樹脂類	450	26	424
	481 金属くず	24,114	0	24,114
	501 動植物性製造飼肥料	9,604	0	9,604
三 重	計	213,658	8,475	205,183
	181 りん鉱石	1,037	1,037	0
	222 鋼材	1,558	1,558	0
	252 完成自動車	170,830	5,880	164,950
	321 石油製品	33,100	0	33,100
	351 化学薬品	2,346	0	2,346
	481 金属くず	1,125	0	1,125
	501 動植物性製造飼肥料	3,662	0	3,662
広 島	計	167,866	5,613	162,253
	221 鉄鋼	90,964	0	90,964
	222 鋼材	37,739	0	37,739
	351 化学薬品	19,200	0	19,200
	425 その他食料工業品	14,350	0	14,350
	481 金属くず	5,613	5,613	0
大 阪	計	131,737	66,162	65,575
	221 鉄鋼	2,955	1,422	1,533
	222 鋼材	105,787	58,630	47,157
	252 完成自動車	2,430	350	2,080
	321 石油製品	5,300	0	5,300
	351 化学薬品	1,000	0	1,000
	381 紙・パルプ	8,260	3,150	5,110
	425 その他食料工業品	2,000	0	2,000

(単位:フレート・トン)

都道府県名	品 種 名	貨 物 数 量		
		計	移 出	移 入
青 森	481 金属くず	4,005	2,610	1,395
	計	126,341	57,640	68,701
	131 石炭	12,090	0	12,090
	222 鋼材	700	0	700
	261 産業機械	737	0	737
	281 セメント	52,011	0	52,011
	311 重油	51,700	49,800	1,900
	323 LPG(液化石油ガス)	7,840	7,840	0
	501 動植物性製造飼肥料	1,263	0	1,263
兵 庫	計	92,322	51,376	40,946
	221 鉄鋼	1,890	0	1,890
	222 鋼材	73,462	37,762	35,700
	251 鉄道車両	750	0	750
	261 産業機械	210	0	210
	425 その他食料工業品	1,194	0	1,194
	481 金属くず	14,816	13,614	1,202
	計	65,160	24,474	40,686
大 分	131 石炭	2,030	0	2,030
	222 鋼材	29,356	0	29,356
	261 産業機械	60	60	0
	311 重油	23,700	23,700	0
	321 石油製品	8,300	0	8,300
	361 化学肥料	1,000	0	1,000
	481 金属くず	714	714	0
	計	50,117	7,424	42,693
福 岡	222 鋼材	10,853	4,686	6,167
	261 産業機械	644	171	473
	281 セメント	36,003	0	36,003
	481 金属くず	1,270	1,270	0
	491 再利用資材	50	0	50
	511 廃棄物	1,297	1,297	0
	計	32,021	5,710	26,311
岩 手	222 鋼材	2,830	0	2,830
	281 セメント	23,481	0	23,481
	311 重油	3,570	3,570	0
	323 LPG(液化石油ガス)	2,140	2,140	0
	計	31,808	15,098	16,710
宮 城	011 麦	1,497	0	1,497
	161 砂利・砂	15,213	0	15,213
	261 産業機械	158	158	0
	311 重油	14,940	14,940	0
静 岡	計	29,915	9,554	20,361
	011 麦	313	0	313
	131 石炭	1,940	1,940	0
	161 砂利・砂	2,700	2,700	0
	281 セメント	8,062	0	8,062
	311 重油	3,800	3,800	0

(単位:フレート・トン)

都道府県名	品 種 名	貨 物 数 量		
		計	移 出	移 入
石 川	351 化学薬品	1,664	1,114	550
	481 金属くず	4,931	0	4,931
	501 動植物性製造飼肥料	6,505	0	6,505
	計	26,773	19,900	6,873
	261 産業機械	473	0	473
	311 重油	4,400	4,400	0
	321 石油製品	21,900	15,500	6,400
富 山	計	22,156	4,400	17,756
	131 石炭	17,756	0	17,756
	311 重油	4,400	4,400	0
福 島	計	20,117	19,290	827
	181 りん鉱石	1,500	1,500	0
	222 鋼材	827	0	827
	311 重油	15,370	15,370	0
	323 LPG(液化石油ガス)	1,420	1,420	0
	351 化学薬品	1,000	1,000	0
	計	18,580	18,580	0
秋 田	311 重油	8,300	8,300	0
	323 LPG(液化石油ガス)	9,530	9,530	0
	324 その他石油製品	750	750	0
	計	16,515	2,099	14,416
佐 賀	221 鉄鋼	2,099	2,099	0
	222 鋼材	10,516	0	10,516
	321 石油製品	3,900	0	3,900
	計	15,673	0	15,673
愛 媛	261 産業機械	73	0	73
	321 石油製品	15,600	0	15,600
	計	15,260	15,260	0
新 潟	311 重油	14,000	14,000	0
	321 石油製品	260	260	0
	324 その他石油製品	1,000	1,000	0
	計	14,778	7,314	7,464
和 歌 山	221 鉄鋼	4,249	4,249	0
	222 鋼材	2,964	0	2,964
	311 重油	1,900	1,900	0
	321 石油製品	4,500	0	4,500
	351 化学薬品	1,165	1,165	0
	計	6,346	5,460	886
山 形	311 重油	5,460	5,460	0
	481 金属くず	886	0	886
	計	5,110	0	5,110
長 崎	222 鋼材	3,358	0	3,358
	425 その他食料工業品	1,752	0	1,752
	計	5,110	0	5,110

(単位:フレート・トン)

都道府県名	品 種 名	貨 物 数 量		
		計	移 出	移 入
海 上	計	4,570	4,570	0
	423 水	4,570	4,570	0
香 川	計	3,974	0	3,974
	425 その他食料工業品	3,974	0	3,974
沖 縄	計	1,600	1,600	0
	161 砂利・砂	1,600	1,600	0
県 外 諸 港	計	1,560	1,560	0
	222 鋼材	1,560	1,560	0
徳 島	計	678	0	678
	425 その他食料工業品	678	0	678

(13) コンテナ貨物年次別表

(単位：フレート・トン・TEU)

年別	区分	合計	外国貿易			内国貿易		
			輸出	輸入	計	移出	移入	計
平成4年	TEU	3,372	-	-	0	592	2,780	3,372
	貨物量	85,026	-	-	0	12,138	72,888	85,026
平成5年	TEU	4,445	-	-	0	681	3,764	4,445
	貨物量	102,229	-	-	0	14,016	88,213	102,229
平成6年	TEU	4,678	-	-	0	1,013	3,665	4,678
	貨物量	108,246	-	-	0	19,477	88,769	108,246
平成7年	TEU	7,365	323	209	532	2,190	4,643	6,833
	貨物量	158,581	2,919	1,719	4,638	46,005	107,938	153,943
平成8年	TEU	17,316	2,434	7,120	9,554	3,843	3,919	7,762
	貨物量	367,601	52,739	138,647	191,386	86,249	89,966	176,215
平成9年	TEU	26,415	9,006	9,900	18,906	3,778	3,731	7,509
	貨物量	582,379	206,249	204,809	411,058	85,764	85,557	171,321
平成10年	TEU	33,185	14,430	8,981	23,411	4,591	5,183	9,774
	貨物量	756,259	346,128	191,892	538,020	104,434	113,805	218,239
平成11年	TEU	42,270	18,320	8,933	27,253	7,136	7,881	15,017
	貨物量	961,674	442,243	190,347	632,590	160,907	168,177	329,084
平成12年	TEU	56,229	19,164	13,784	32,948	9,708	13,573	23,281
	貨物量	1,245,747	447,439	286,872	734,311	228,931	282,505	511,436
平成13年	TEU	63,212	20,474	19,806	40,280	10,621	12,311	22,932
	貨物量	1,357,842	456,621	413,832	870,453	235,185	252,204	487,389
平成14年	TEU	72,358	27,681	23,389	51,070	9,759	11,529	21,288
	貨物量	1,554,062	593,844	494,196	1,088,040	218,369	247,653	466,022
平成15年	TEU	81,346	30,407	29,029	59,436	11,554	10,356	21,910
	貨物量	1,585,552	537,178	576,250	1,113,428	245,209	226,915	472,124
平成16年	TEU	93,578	36,848	34,240	71,088	13,385	9,105	22,490
	貨物量	1,708,425	644,589	637,814	1,282,403	247,654	178,368	426,022
平成17年	TEU	105,380	38,408	35,008	73,416	18,690	13,274	31,964
	貨物量	2,000,930	695,374	705,815	1,401,189	332,217	267,524	599,741
平成18年	TEU	118,237	37,683	37,019	74,702	27,684	15,851	43,535
	貨物量	2,508,999	752,627	849,936	1,602,563	553,994	352,442	906,436
平成19年	TEU	128,461	40,790	39,628	80,418	32,070	15,973	48,043
	貨物量	2,763,623	811,778	934,789	1,746,567	621,280	395,776	1,017,056
平成20年	TEU	134,856	40,337	39,716	80,053	35,786	19,017	54,803
	貨物量	2,821,142	811,765	889,422	1,701,187	706,867	413,088	1,119,955
平成21年	TEU	130,421	40,497	38,857	79,354	33,277	17,790	51,067
	貨物量	2,726,957	822,378	847,546	1,669,924	676,106	380,927	1,057,033
平成22年	TEU	155,611	47,904	44,606	92,510	41,813	21,288	63,101
	貨物量	3,375,120	992,390	1,028,027	2,020,417	906,710	447,993	1,354,703
平成23年	TEU	63,317	10,725	13,060	23,785	24,965	14,566	39,532
	貨物量	1,479,009	230,349	310,153	540,502	623,146	315,361	938,507
	TEU							
	貨物量							
	TEU							
	貨物量							
	TEU							
	貨物量							
	TEU							
	貨物量							
	TEU							
	貨物量							
	TEU							
	貨物量							
	TEU							
	貨物量							
	TEU							
	貨物量							

注) 実入りコンテナのみ

(14) コンテナ貨物月別集計表

(単位：フレート・トン・TEU)

月別	区分	合計	外国貿易			内国貿易			
			輸出	輸入	計	移出	移入	計	
合計	T	実入り	63,317	10,725	13,060	23,785	24,965	14,566	39,532
	E	空	33,317	4,222	2,534	6,756	6,080	20,481	26,561
	U	合計	96,633	14,947	15,594	30,541	31,045	35,047	66,092
		貨物量	1,479,009	230,349	310,153	540,502	623,146	315,361	938,507
1月	T	実入り	12,253	3,578	3,716	7,294	3,061	1,898	4,959
	E	空	4,752	611	900	1,511	923	2,318	3,241
	U	合計	17,005	4,189	4,616	8,805	3,984	4,216	8,200
		貨物量	273,914	74,269	87,411	161,680	71,706	40,528	112,234
2月	T	実入り	12,756	4,130	4,115	8,245	3,290	1,221	4,511
	E	空	4,907	1,063	665	1,728	697	2,482	3,179
	U	合計	17,663	5,193	4,780	9,973	3,987	3,703	7,690
		貨物量	288,820	87,413	97,030	184,443	78,344	26,033	104,377
3月	T	実入り	4,529	1,258	1,118	2,376	1,431	722	2,153
	E	空	1,940	353	271	624	357	959	1,316
	U	合計	6,469	1,611	1,389	3,000	1,788	1,681	3,469
		貨物量	102,073	28,193	26,510	54,703	33,187	14,183	47,370
4月	T	実入り	0	0	0	0	0	0	0
	E	空	0	0	0	0	0	0	0
	U	合計	0	0	0	0	0	0	0
		貨物量	0	0	0	0	0	0	0
5月	T	実入り	0	0	0	0	0	0	0
	E	空	0	0	0	0	0	0	0
	U	合計	0	0	0	0	0	0	0
		貨物量	0	0	0	0	0	0	0
6月	T	実入り	1,070	0	0	0	1,034	36	1,070
	E	空	2,678	0	0	0	48	2,630	2,678
	U	合計	3,748	0	0	0	1,082	2,666	3,748
		貨物量	29,786	0	0	0	29,126	660	29,786
7月	T	実入り	2,558	0	0	0	2,158	400	2,558
	E	空	2,221	0	0	0	65	2,156	2,221
	U	合計	4,779	0	0	0	2,223	2,556	4,779
		貨物量	67,250	0	0	0	58,208	9,042	67,250
8月	T	実入り	3,639	0	0	0	2,388	1,251	3,639
	E	空	3,111	0	0	0	441	2,670	3,111
	U	合計	6,750	0	0	0	2,829	3,921	6,750
		貨物量	88,324	0	0	0	60,767	27,557	88,324
9月	T	実入り	4,034	189	187	376	2,403	1,255	3,658
	E	空	2,243	260	380	640	418	1,185	1,603
	U	合計	6,277	449	567	1,016	2,821	2,440	5,261
		貨物量	97,369	4,722	4,530	9,252	60,707	27,410	88,117
10月	T	実入り	6,404	353	664	1,017	2,704	2,683	5,387
	E	空	2,958	242	154	396	899	1,663	2,562
	U	合計	9,362	595	818	1,413	3,603	4,346	7,949
		貨物量	150,821	7,947	16,240	24,187	67,989	58,645	126,634
11月	T	実入り	7,573	536	1,825	2,361	2,802	2,410	5,212
	E	空	3,975	767	161	928	864	2,183	3,047
	U	合計	11,548	1,303	1,986	3,289	3,666	4,593	8,259
		貨物量	179,782	12,495	44,098	56,593	70,435	52,754	123,189
12月	T	実入り	8,501	681	1,435	2,116	3,695	2,690	6,385
	E	空	4,532	926	3	929	1,368	2,235	3,603
	U	合計	13,033	1,607	1,438	3,045	5,063	4,926	9,988
		貨物量	200,870	15,310	34,334	49,644	92,677	58,549	151,226

(15) コンテナ貨物品種別表 (トン数)

(単位:フレート・トン)

品 類 ・ 品 種 別	合 計			外 国 貿 易			内 国 貿 易		
	計	輸移出	輸移入	計	輸 出	輸 入	計	移 出	移 入
合 計	1,479,009	853,495	625,514	540,502	230,349	310,153	938,507	623,146	315,361
(1) 農水産品	81,153	38,813	42,340	32,464	14,690	17,774	48,689	24,123	24,566
011 麦	26	0	26	26	0	26	0	0	0
021 米	0	0	0	0	0	0	0	0	0
022 とうもろこし	0	0	0	0	0	0	0	0	0
023 豆	2,310	0	2,310	1,868	0	1,868	442	0	442
024 その他雑穀	26	0	26	26	0	26	0	0	0
031 野菜・果物	7,249	0	7,249	1,542	0	1,542	5,707	0	5,707
041 綿	977	0	977	977	0	977	0	0	0
051 その他農産品	1,577	0	1,577	378	0	378	1,199	0	1,199
061 羊毛	0	0	0	0	0	0	0	0	0
071 その他畜産品	1,363	35	1,328	630	35	595	733	0	733
081 水産品	67,625	38,778	28,847	27,017	14,655	12,362	40,608	24,123	16,485
(2) 林産品	119,384	491	118,893	19,651	167	19,484	99,733	324	99,409
091 原木	0	0	0	0	0	0	0	0	0
092 製材	107,011	403	106,608	18,000	79	17,921	89,011	324	88,687
101 樹脂	10,792	0	10,792	645	0	645	10,147	0	10,147
111 木材チップ	0	0	0	0	0	0	0	0	0
112 その他林産品	1,141	35	1,106	566	35	531	575	0	575
121 薪炭	440	53	387	440	53	387	0	0	0
(3) 鉱産品	15,902	336	15,566	8,561	293	8,268	7,341	43	7,298
131 石炭	927	0	927	265	0	265	662	0	662
141 鉄鉱石	556	0	556	424	0	424	132	0	132
151 金属鉱	1,534	0	1,534	1,534	0	1,534	0	0	0
161 砂利・砂	184	114	70	184	114	70	0	0	0
162 石材	10,954	0	10,954	4,794	0	4,794	6,160	0	6,160
171 原油	0	0	0	0	0	0	0	0	0
181 りん鉱石	0	0	0	0	0	0	0	0	0
191 石灰石	0	0	0	0	0	0	0	0	0
201 原塩	0	0	0	0	0	0	0	0	0
211 非金属鉱物	1,747	222	1,525	1,360	179	1,181	387	43	344
(4) 金属機械工業品	170,958	77,166	93,792	94,580	32,317	62,263	76,378	44,849	31,529
221 鉄鋼	3,812	2,241	1,571	2,275	2,065	210	1,537	176	1,361
222 鋼材	8,934	8,245	689	1,991	1,440	551	6,943	6,805	138
231 非鉄金属	7,477	476	7,001	3,612	476	3,136	3,865	0	3,865
241 金属製品	10,508	2,580	7,928	9,552	2,352	7,200	956	228	728
251 鉄道車両	0	0	0	0	0	0	0	0	0
252 完成自動車	0	0	0	0	0	0	0	0	0
253 その他輸送用車両	0	0	0	0	0	0	0	0	0
254 二輪自動車	475	210	265	475	210	265	0	0	0
255 自動車部品	71,392	29,447	41,945	29,084	7,250	21,834	42,308	22,197	20,111
256 その他輸送機械	14,439	80	14,359	14,421	62	14,359	18	0	18
261 産業機械	8,597	5,106	3,491	6,142	3,545	2,597	2,455	1,561	894
262 電気機械	34,876	19,791	15,085	17,466	6,813	10,653	17,410	12,978	4,432
263 測量・光学・医療用機械	26	0	26	26	0	26	0	0	0
264 事務用機器	8,879	8,831	48	8,152	8,104	48	727	727	0
265 その他機械	1,543	159	1,384	1,384	0	1,384	159	159	0
(5) 化学工業品	92,735	34,442	58,293	62,536	22,500	40,036	30,199	11,942	18,257
271 陶磁器	849	0	849	641	0	641	208	0	208
281 セメント	0	0	0	0	0	0	0	0	0
291 ガラス	3,907	2,176	1,731	3,442	1,799	1,643	465	377	88
301 窯業品	6,430	434	5,996	5,823	379	5,444	607	55	552
311 重油	0	0	0	0	0	0	0	0	0
321 石油製品	123	0	123	123	0	123	0	0	0
322 LNG (液化天然ガス)	0	0	0	0	0	0	0	0	0
323 LPG (液化石油ガス)	0	0	0	0	0	0	0	0	0
324 その他石油製品	0	0	0	0	0	0	0	0	0
331 コークス	352	0	352	352	0	352	0	0	0
341 石炭製品	0	0	0	0	0	0	0	0	0
351 化学薬品	6,315	1,677	4,638	4,246	1,500	2,746	2,069	177	1,892
361 化学肥料	1,003	0	1,003	906	0	906	97	0	97
371 染料・塗料・合成樹脂他	73,756	30,155	43,601	47,003	18,822	28,181	26,753	11,333	15,420
(6) 軽工業品	185,484	110,828	74,656	81,696	45,616	36,080	103,788	65,212	38,576
381 紙・パルプ	143,383	109,525	33,858	56,639	44,687	11,952	86,744	64,838	21,906
391 糸及び紡績半製品	2,677	0	2,677	631	0	631	2,046	0	2,046
401 その他繊維工業品	2,935	221	2,714	1,325	221	1,104	1,610	0	1,610
411 砂糖	613	0	613	550	0	550	63	0	63
421 製造食料	13,266	871	12,395	9,064	622	8,442	4,202	249	3,953
422 飲料	9,026	75	8,951	6,327	44	6,283	2,699	31	2,668
423 水	393	0	393	0	0	0	393	0	393
424 たばこ	0	0	0	0	0	0	0	0	0
425 その他食料工業品	13,191	136	13,055	7,160	42	7,118	6,031	94	5,937
(7) 雑工業品	701,026	531,987	169,039	173,935	72,413	101,522	527,091	459,574	67,517
431 がん具	1,129	0	1,129	26	0	26	1,103	0	1,103
441 衣服・身用品・はきもの	30,517	3,479	27,038	27,597	2,256	25,341	2,920	1,223	1,697
442 文房具・運動娯楽用品等	7,734	1,579	6,155	4,441	1,579	2,862	3,293	0	3,293
443 家具・装用品	29,803	184	29,619	21,283	158	21,125	8,520	26	8,494
444 その他日用品	23,593	2,107	21,486	20,207	1,550	18,657	3,386	557	2,829
451 ゴム製品	541,680	522,524	19,156	82,460	66,145	16,315	459,220	456,379	2,841
461 木製品	59,632	1,424	58,208	11,097	35	11,062	48,535	1,389	47,146
471 その他製造工業品	6,938	690	6,248	6,824	690	6,134	114	0	114
(8) 特殊品	110,518	59,046	51,472	65,503	41,993	23,510	45,015	17,053	27,962
481 金属くず	18,921	18,737	184	10,550	10,366	184	8,371	8,371	0
491 再利用資材	28,765	28,531	234	27,573	27,339	234	1,192	1,192	0
501 動植物性製造飼肥料	43,927	1,490	42,437	18,263	431	17,832	25,664	1,059	24,605
511 廃棄物	686	0	686	0	0	0	686	0	686
512 廃土	0	0	0	0	0	0	0	0	0
521 輸送用容器	18,219	10,288	7,931	9,117	3,857	5,260	9,102	6,431	2,671
531 取合せ品	0	0	0	0	0	0	0	0	0
541 分類不能のもの	1,849	386	1,463	1,576	360	1,216	273	26	247
999 フェリー	0	0	0	0	0	0	0	0	0

(16) コンテナ貨物品種別表 (個数)

(単位: TEU)

品 類 ・ 品 種 別	合 計			外 国 貿 易			内 国 貿 易		
	計	輸移出	輸移入	計	輸 出	輸 入	計	移 出	移 入
合 計	63,317	35,690	27,626	23,785	10,725	13,060	39,532	24,965	14,566
(1) 農水産品	3,872	1,886	1,986	1,506	693	813	2,366	1,193	1,173
011 麦	1	0	1	1	0	1	0	0	0
021 米	0	0	0	0	0	0	0	0	0
022 と う も ろ こ し	0	0	0	0	0	0	0	0	0
023 豆	104	0	104	85	0	85	19	0	19
024 そ の 他 雑 穀	1	0	1	1	0	1	0	0	0
031 野 菜 ・ 果 物	310	0	310	75	0	75	235	0	235
041 綿	42	0	42	42	0	42	0	0	0
051 そ の 他 農 産 品	82	0	82	20	0	20	62	0	62
061 羊	0	0	0	0	0	0	0	0	0
071 そ の 他 畜 産 品	64	2	62	24	2	22	40	0	40
081 水 産 産 品	3,268	1,884	1,384	1,258	691	567	2,010	1,193	817
(2) 林産品	5,455	27	5,428	852	7	845	4,603	20	4,583
091 原 木	0	0	0	0	0	0	0	0	0
092 製 材	4,941	23	4,918	778	3	775	4,163	20	4,143
101 樹 脂	446	0	446	31	0	31	415	0	415
111 木 材 チ ッ プ	0	0	0	0	0	0	0	0	0
112 そ の 他 林 産 品	51	2	49	26	2	24	25	0	25
121 薪	17	2	15	17	2	15	0	0	0
(3) 鉱産品	357	18	339	224	15	209	133	3	130
131 石 炭	40	0	40	10	0	10	30	0	30
141 鉄 鉱 石	25	0	25	20	0	20	5	0	5
151 金 属 鉱	58	0	58	58	0	58	0	0	0
161 砂 利	8	5	3	8	5	3	0	0	0
162 石 材	139	0	139	63	0	63	76	0	76
171 原 油	0	0	0	0	0	0	0	0	0
181 り ん 鉱 石	0	0	0	0	0	0	0	0	0
191 石 灰	0	0	0	0	0	0	0	0	0
201 原 塩	0	0	0	0	0	0	0	0	0
211 非 金 属 鉱 物	87	13	74	65	10	55	22	3	19
(4) 金属機械工業品	7,847	3,798	4,049	4,297	1,660	2,637	3,550	2,138	1,412
221 鉄 鋼	147	85	62	86	78	8	61	7	54
222 鋼 材	436	407	29	95	70	25	341	337	4
231 非 鉄 金 属	307	27	280	161	27	134	146	0	146
241 金 属 製 品	461	128	333	416	117	299	45	11	34
251 鉄 道 車 両	0	0	0	0	0	0	0	0	0
252 完 成 自 動 車	0	0	0	0	0	0	0	0	0
253 そ の 他 輸 送 用 車 両	0	0	0	0	0	0	0	0	0
254 二 輪 自 動 車	24	12	12	24	12	12	0	0	0
255 自 動 車 部 品	3,231	1,423	1,808	1,224	343	881	2,007	1,080	927
256 そ の 他 輸 送 機 械	636	4	632	635	3	632	1	1	0
261 産 業 機 械	431	259	172	313	186	127	118	73	45
262 電 気 機 械	1,613	951	662	823	363	460	790	588	202
263 測 量 ・ 光 学 ・ 医 療 用 機 械	1	0	1	1	0	1	0	0	0
264 事 務 用 機 器	497	495	2	463	461	2	34	34	0
265 そ の 他 機 械	63	7	56	56	0	56	7	7	0
(5) 化学工業品	4,051	1,583	2,468	2,687	1,020	1,667	1,364	563	801
271 陶 磁 器	37	0	37	28	0	28	9	0	9
281 セ メ ン ト	0	0	0	0	0	0	0	0	0
291 ガ ラ ス 類	151	84	67	131	68	63	20	16	4
301 窯 業 産 品	268	21	247	235	17	218	33	4	29
311 重 油	0	0	0	0	0	0	0	0	0
321 石 油 製 品	5	0	5	5	0	5	0	0	0
322 L N G (液化天然ガス)	0	0	0	0	0	0	0	0	0
323 L P G (液化石油ガス)	0	0	0	0	0	0	0	0	0
324 そ の 他 石 油 製 品	0	0	0	0	0	0	0	0	0
331 コ ー ク ス	19	0	19	19	0	19	0	0	0
341 石 炭 製 品	0	0	0	0	0	0	0	0	0
351 化 学 薬 品	312	97	215	209	84	125	103	13	90
361 化 学 肥 料	40	0	40	36	0	36	4	0	4
371 塗 料 ・ 塗 料 ・ 合 成 樹 脂 他	3,219	1,381	1,838	2,024	851	1,173	1,195	530	665
(6) 軽工業品	8,039	4,801	3,238	3,386	1,826	1,560	4,653	2,975	1,678
381 紙 ・ パ ー ル プ	6,085	4,739	1,346	2,285	1,783	502	3,800	2,956	844
391 糸 及 び 紡 績 半 製 品	129	0	129	24	0	24	105	0	105
401 そ の 他 織 維 工 業 産 品	143	12	131	61	12	49	82	0	82
411 砂 糖	26	0	26	23	0	23	3	0	3
421 製 造 食 品	558	37	521	381	26	355	177	11	166
422 飲 料	475	4	471	310	2	308	165	2	163
423 水	14	0	14	0	0	0	14	0	14
424 た ば こ	0	0	0	0	0	0	0	0	0
425 そ の 他 食 料 工 業 産 品	609	9	600	302	3	299	307	6	301
(7) 雑工業品	28,460	20,736	7,724	7,738	3,470	4,268	20,722	17,266	3,456
431 が ん 具	50	0	50	1	0	1	49	0	49
441 衣 服 ・ 身 着 品 ・ は き も の	1,293	155	1,138	1,167	101	1,066	126	54	72
442 文 房 具 ・ 運 動 娯 楽 用 品 等	354	85	269	210	85	125	144	0	144
443 家 具 装 備 品	1,293	8	1,285	920	7	913	373	1	372
444 そ の 他 日 用 品	1,040	101	939	887	70	817	153	31	122
451 ゴ ー ム 製 品	21,010	20,276	734	3,788	3,170	618	17,222	17,106	116
461 木 製 品	3,129	76	3,053	479	2	477	2,650	74	2,576
471 そ の 他 製 造 工 業 産 品	291	35	256	286	35	251	5	0	5
(8) 特殊品	5,156	2,824	2,332	3,028	2,018	1,010	2,128	806	1,322
481 金 属 く す	860	852	8	480	472	8	380	380	0
491 再 利 用 資 材	1,433	1,423	10	1,367	1,357	10	66	66	0
501 動 植 物 性 製 造 飼 肥 料	2,034	63	1,971	803	17	786	1,231	46	1,185
511 廃 棄 物	22	0	22	0	0	0	22	0	22
512 廃 土	0	0	0	0	0	0	0	0	0
521 輸 送 用 容 器	807	486	321	378	172	206	429	314	115
531 取 合 せ 品	0	0	0	0	0	0	0	0	0
541 分 類 不 能 の も の	79	17	62	67	16	51	12	1	11
999 フ ェ リ ー	0	0	0	0	0	0	0	0	0

(17) 外国貿易コンテナ化率

(単位：フレート・トン)

品 類 ・ 品 種 別	合 計			外 国 貿 易					
	総貨物量	コンテナ貨物	コンテナ率	輸 出			輸 入		
				総貨物量	コンテナ貨物	コンテナ率	総貨物量	コンテナ貨物	コンテナ率
合 計	2,886,586	540,502	18.7%	623,503	230,349	36.9%	2,263,083	310,153	13.7%
(1) 農水産品	120,975	32,464	26.8%	14,690	14,690	100.0%	106,285	17,774	16.7%
011 小麦	544	26	4.8%	0	0	0.0%	544	26	4.8%
021 米	0	0	0.0%	0	0	0.0%	0	0	0.0%
022 どうもろこし	10,000	0	0.0%	0	0	0.0%	10,000	0	0.0%
023 豆類	1,868	1,868	100.0%	0	0	0.0%	1,868	1,868	100.0%
024 その他雑穀	50,005	26	0.1%	0	0	0.0%	50,005	26	0.1%
031 野菜・果物	1,542	1,542	100.0%	0	0	0.0%	1,542	1,542	100.0%
041 綿花	977	977	100.0%	0	0	0.0%	977	977	100.0%
051 その他農産品	378	378	100.0%	0	0	0.0%	378	378	100.0%
061 羊毛	0	0	0.0%	0	0	0.0%	0	0	0.0%
071 その他畜産品	630	630	100.0%	35	35	100.0%	595	595	100.0%
081 水産品	55,031	27,017	49.1%	14,655	14,655	100.0%	40,376	12,362	30.6%
(2) 林産品	34,629	19,651	56.7%	167	167	100.0%	34,462	19,484	56.5%
091 原木	4,400	0	0.0%	0	0	0.0%	4,400	0	0.0%
092 製材	27,128	18,000	66.4%	79	79	100.0%	27,049	17,921	66.3%
101 樹脂	645	645	100.0%	0	0	0.0%	645	645	100.0%
111 木材チップ	1,450	0	0.0%	0	0	0.0%	1,450	0	0.0%
112 その他林産品	566	566	100.0%	35	35	100.0%	531	531	100.0%
121 薪炭	440	440	100.0%	53	53	100.0%	387	387	100.0%
(3) 鉱産品	1,426,356	8,561	0.6%	1,943	293	15.1%	1,424,413	8,268	0.6%
131 石灰	272,162	265	0.1%	0	0	0.0%	272,162	265	0.1%
141 鉄鉱石	424	424	100.0%	0	0	0.0%	424	424	100.0%
151 金 属 鉱石	1,534	1,534	100.0%	0	0	0.0%	1,534	1,534	100.0%
161 砂利・砂	184	184	100.0%	114	114	100.0%	70	70	100.0%
162 石材	4,794	4,794	100.0%	0	0	0.0%	4,794	4,794	100.0%
171 原油	1,136,674	0	0.0%	0	0	0.0%	1,136,674	0	0.0%
181 リン鉱石	1,650	0	0.0%	1,650	0	0.0%	0	0	0.0%
191 石灰石	0	0	0.0%	0	0	0.0%	0	0	0.0%
201 原 塩	0	0	0.0%	0	0	0.0%	0	0	0.0%
211 非金属鉱物	8,934	1,360	15.2%	179	179	100.0%	8,755	1,181	13.5%
(4) 金属機械工業品	323,946	94,580	29.2%	216,329	32,317	14.9%	107,617	62,263	57.9%
221 鉄 鋼	12,273	2,275	18.5%	2,065	2,065	100.0%	10,208	210	2.1%
222 鋼 材	221,359	1,991	0.9%	185,452	1,440	0.8%	35,907	551	1.5%
231 非鉄金属	3,612	3,612	100.0%	476	476	100.0%	3,136	3,136	100.0%
241 金属製品	9,552	9,552	100.0%	2,352	2,352	100.0%	7,200	7,200	100.0%
251 鉄道車両	0	0	0.0%	0	0	0.0%	0	0	0.0%
252 完成自動車	0	0	0.0%	0	0	0.0%	0	0	0.0%
253 その他輸送車両	0	0	0.0%	0	0	0.0%	0	0	0.0%
254 二輪自動車	475	475	100.0%	210	210	100.0%	265	265	100.0%
255 自動車部品	29,084	29,084	100.0%	7,250	7,250	100.0%	21,834	21,834	100.0%
256 その他輸送用機械	14,421	14,421	100.0%	62	62	100.0%	14,359	14,359	100.0%
261 産業機械	6,142	6,142	100.0%	3,545	3,545	100.0%	2,597	2,597	100.0%
262 電気機械	17,466	17,466	100.0%	6,813	6,813	100.0%	10,653	10,653	100.0%
263 測量・光学・医療用器械	26	26	100.0%	0	0	0.0%	26	26	100.0%
264 事務用機器	8,152	8,152	100.0%	8,104	8,104	100.0%	48	48	100.0%
265 その他機械	1,384	1,384	100.0%	0	0	0.0%	1,384	1,384	100.0%
(5) 化学工業品	601,175	62,536	10.4%	188,491	22,500	11.9%	412,684	40,036	9.7%
271 陶 磁 器	641	641	100.0%	0	0	0.0%	641	641	100.0%
281 セメント	0	0	0.0%	0	0	0.0%	0	0	0.0%
291 ガラス類	3,442	3,442	100.0%	1,799	1,799	100.0%	1,643	1,643	100.0%
301 薬 業 品	5,823	5,823	100.0%	379	379	100.0%	5,444	5,444	100.0%
311 重油	62,066	0	0.0%	62,066	0	0.0%	0	0	0.0%
321 石油製品	93,314	123	0.1%	61,546	0	0.0%	31,768	123	0.4%
322 LNG(液化天然ガス)	49,800	0	0.0%	0	0	0.0%	49,800	0	0.0%
323 LPG(液化石油ガス)	275,851	0	0.0%	0	0	0.0%	275,851	0	0.0%
324 その他石油製品	0	0	0.0%	0	0	0.0%	0	0	0.0%
331 コ ー ク ス	352	352	100.0%	0	0	0.0%	352	352	100.0%
341 石炭製品	0	0	0.0%	0	0	0.0%	0	0	0.0%
351 化学薬品	60,477	4,246	7.0%	43,879	1,500	3.4%	16,598	2,746	16.5%
361 化学肥料	2,406	906	37.7%	0	0	0.0%	2,406	906	37.7%
371 染料・塗料・合成樹脂等	47,003	47,003	100.0%	18,822	18,822	100.0%	28,181	28,181	100.0%
(6) 軽工業品	83,824	81,696	97.5%	45,616	45,616	100.0%	38,208	36,080	94.4%
381 紙・パルプ	57,264	56,639	98.9%	44,687	44,687	100.0%	12,577	11,952	95.0%
391 糸及び紡績半製品	631	631	100.0%	0	0	0.0%	631	631	100.0%
401 その他繊維工業品	1,325	1,325	100.0%	221	221	100.0%	1,104	1,104	100.0%
411 砂糖	550	550	100.0%	0	0	0.0%	550	550	100.0%
421 製造食品	9,064	9,064	100.0%	622	622	100.0%	8,442	8,442	100.0%
422 飲料	6,327	6,327	100.0%	44	44	100.0%	6,283	6,283	100.0%
423 水	0	0	0.0%	0	0	0.0%	0	0	0.0%
424 たばこ	0	0	0.0%	0	0	0.0%	0	0	0.0%
425 その他食料工業品	8,663	7,160	82.7%	42	42	100.0%	8,621	7,118	82.6%
(7) 雑工業品	185,596	173,935	93.7%	72,483	72,413	99.9%	113,113	101,522	89.8%
431 が ん 具	26	26	100.0%	0	0	0.0%	26	26	100.0%
441 衣類・身用品・はきもの	27,597	27,597	100.0%	2,256	2,256	100.0%	25,341	25,341	100.0%
442 文房具・運動娯楽用品・楽器	4,441	4,441	100.0%	1,579	1,579	100.0%	2,862	2,862	100.0%
443 家具・装備品	21,283	21,283	100.0%	158	158	100.0%	21,125	21,125	100.0%
444 その他日用品	20,207	20,207	100.0%	1,550	1,550	100.0%	18,657	18,657	100.0%
451 ゴム製品	82,460	82,460	100.0%	66,145	66,145	100.0%	16,315	16,315	100.0%
461 木 製 品	22,688	11,097	48.9%	35	35	100.0%	22,653	11,062	48.8%
471 その他製造工業品	6,894	6,824	99.0%	760	690	90.8%	6,134	6,134	100.0%
(8) 特殊品	108,509	65,503	60.4%	83,424	41,993	50.3%	25,085	23,510	93.7%
481 金 属 く ギ	51,981	10,550	20.3%	51,797	10,366	20.0%	184	184	100.0%
491 再利用資材	27,573	27,573	100.0%	27,339	27,339	100.0%	234	234	100.0%
501 動植物性製造飼肥料	19,838	18,263	92.1%	431	431	100.0%	19,407	17,832	91.9%
511 廃 棄 物	0	0	0.0%	0	0	0.0%	0	0	0.0%
521 廃 土 砂	0	0	0.0%	0	0	0.0%	0	0	0.0%
522 輸送用容器	9,117	9,117	100.0%	3,857	3,857	100.0%	5,260	5,260	100.0%
531 取 合 せ 品	0	0	0.0%	0	0	0.0%	0	0	0.0%
541 分類不能のもの	1,576	1,576	100.0%	360	360	100.0%	1,216	1,216	100.0%
999 フ ェ リ ー	0	0	0.0%	0	0	0.0%	0	0	0.0%

(18) 内国貿易コンテナ化率

(単位：フレート・トン)

品 類 ・ 品 種 別	合 計			内 国 貿 易					
	総貨物量	コンテナ貨物	コンテナ率	移 出			移 入		
				総貨物量	コンテナ貨物	コンテナ率	総貨物量	コンテナ貨物	コンテナ率
合 計	19,173,573	938,507	4.9%	8,895,693	623,146	7.0%	10,277,880	315,361	3.1%
(1) 農水産品	90,076	48,689	54.1%	28,623	24,123	84.3%	61,453	24,566	40.0%
011 麦	19,360	0	0.0%	0	0	0.0%	19,360	0	0.0%
021 米	1,100	0	0.0%	0	0	0.0%	1,100	0	0.0%
022 とうもろこし	0	0	0.0%	0	0	0.0%	0	0	0.0%
023 豆	1,092	442	40.5%	0	0	0.0%	1,092	442	40.5%
024 その他雑穀	17,957	0	0.0%	4,500	0	0.0%	13,457	0	0.0%
031 野菜・果物	5,707	5,707	100.0%	0	0	0.0%	5,707	5,707	100.0%
041 綿花	0	0	0.0%	0	0	0.0%	0	0	0.0%
051 その他農産品	1,199	1,199	100.0%	0	0	0.0%	1,199	1,199	100.0%
061 羊毛	0	0	0.0%	0	0	0.0%	0	0	0.0%
071 その他畜産品	733	733	100.0%	0	0	0.0%	733	733	100.0%
081 水産品	42,928	40,608	94.6%	24,123	24,123	100.0%	18,805	16,485	87.7%
(2) 林産品	101,905	99,733	97.9%	324	324	100.0%	101,581	99,409	97.9%
091 原木	0	0	0.0%	0	0	0.0%	0	0	0.0%
092 製材	91,183	89,011	97.6%	324	324	100.0%	90,859	88,687	97.6%
101 樹脂	10,147	10,147	100.0%	0	0	0.0%	10,147	10,147	100.0%
111 木材チップ	0	0	0.0%	0	0	0.0%	0	0	0.0%
112 その他林産品	575	575	100.0%	0	0	0.0%	575	575	100.0%
121 薪炭	0	0	0.0%	0	0	0.0%	0	0	0.0%
(3) 鉱産品	396,661	7,341	1.9%	10,320	43	0.4%	386,341	7,298	1.9%
131 石灰	56,459	662	1.2%	1,940	0	0.0%	54,519	662	1.2%
141 鉄鉱石	132	132	100.0%	0	0	0.0%	132	132	100.0%
151 金	0	0	0.0%	0	0	0.0%	0	0	0.0%
161 砂利・砂	37,673	0	0.0%	5,800	0	0.0%	31,873	0	0.0%
162 石材	7,940	6,160	77.6%	0	0	0.0%	7,940	6,160	77.6%
171 原油	263,233	0	0.0%	0	0	0.0%	263,233	0	0.0%
181 軽油	2,537	0	0.0%	2,537	0	0.0%	0	0	0.0%
191 石灰石	28,300	0	0.0%	0	0	0.0%	28,300	0	0.0%
201 原塩	0	0	0.0%	0	0	0.0%	0	0	0.0%
211 非金属鉱物	387	387	100.0%	43	43	100.0%	344	344	100.0%
(4) 金属機械工業品	6,930,373	76,378	1.1%	3,528,262	44,849	1.3%	3,402,111	31,529	0.9%
221 鉄鋼	127,988	1,537	1.2%	18,361	176	1.0%	109,627	1,361	1.2%
222 鋼材	576,473	6,943	1.2%	155,963	6,805	4.4%	420,510	138	0.0%
231 非鉄金属	3,865	3,865	100.0%	0	0	0.0%	3,865	3,865	100.0%
241 金属製品	956	956	100.0%	228	228	100.0%	728	728	100.0%
251 鉄道車両	1,820	0	0.0%	0	0	0.0%	1,820	0	0.0%
252 完成自動車	6,151,121	0	0.0%	3,315,681	0	0.0%	2,835,440	0	0.0%
253 その他輸送車両	0	0	0.0%	0	0	0.0%	0	0	0.0%
254 二輪自動車	0	0	0.0%	0	0	0.0%	0	0	0.0%
255 自動車部品	42,308	42,308	100.0%	22,197	22,197	100.0%	20,111	20,111	100.0%
256 その他輸送用機械	18	18	100.0%	18	18	100.0%	0	0	0.0%
261 産業機械	7,228	2,455	34.0%	1,950	1,561	80.1%	5,278	894	16.9%
262 電気機械	17,410	17,410	100.0%	12,978	12,978	100.0%	4,432	4,432	100.0%
263 測量・光学・医療用器械	0	0	0.0%	0	0	0.0%	0	0	0.0%
264 事務用機器	727	727	100.0%	727	727	100.0%	0	0	0.0%
265 その他機械	459	159	34.6%	159	159	100.0%	300	0	0.0%
(5) 化学工業品	1,842,488	30,199	1.6%	474,271	11,942	2.5%	1,368,217	18,257	1.3%
271 陶磁器	208	208	100.0%	0	0	0.0%	208	208	100.0%
281 セメント	310,243	0	0.0%	0	0	0.0%	310,243	0	0.0%
291 ガラス類	8,803	465	5.3%	377	377	100.0%	8,426	88	1.0%
301 窯業品	607	607	100.0%	55	55	100.0%	552	552	100.0%
311 重油	313,290	0	0.0%	250,260	0	0.0%	63,030	0	0.0%
321 石油製品	1,010,984	0	0.0%	88,220	0	0.0%	922,764	0	0.0%
322 LNG(液化天然ガス)	0	0	0.0%	0	0	0.0%	0	0	0.0%
323 LPG(液化石油ガス)	51,290	0	0.0%	45,950	0	0.0%	5,340	0	0.0%
324 その他石油製品	12,530	0	0.0%	5,780	0	0.0%	6,750	0	0.0%
331 コークス	0	0	0.0%	0	0	0.0%	0	0	0.0%
341 石炭製品	0	0	0.0%	0	0	0.0%	0	0	0.0%
351 化学薬品	101,862	2,069	2.0%	72,296	177	0.2%	29,566	1,892	6.4%
361 化学肥料	5,918	97	1.6%	0	0	0.0%	5,918	97	1.6%
371 染料・塗料・合成樹脂等	26,753	26,753	100.0%	11,333	11,333	100.0%	15,420	15,420	100.0%
(6) 軽工業品	846,206	103,788	12.3%	417,337	65,212	15.6%	428,869	38,576	9.0%
381 紙・パルプ	798,623	86,744	10.9%	412,393	64,838	15.7%	386,230	21,906	5.7%
391 糸及び紡績半製品	2,046	2,046	100.0%	0	0	0.0%	2,046	2,046	100.0%
401 その他繊維工業品	1,610	1,610	100.0%	0	0	0.0%	1,610	1,610	100.0%
411 砂糖	63	63	100.0%	0	0	0.0%	63	63	100.0%
421 製造食品	4,202	4,202	100.0%	249	249	100.0%	3,953	3,953	100.0%
422 飲料	2,699	2,699	100.0%	31	31	100.0%	2,668	2,668	100.0%
423 水	4,963	393	7.9%	4,570	0	0.0%	393	393	100.0%
424 たばこ	0	0	0.0%	0	0	0.0%	0	0	0.0%
425 その他食料工業品	32,000	6,031	18.8%	94	94	100.0%	31,906	5,937	18.6%
(7) 雑工業品	527,091	527,091	100.0%	459,574	459,574	100.0%	67,517	67,517	100.0%
431 がん具	1,103	1,103	100.0%	0	0	0.0%	1,103	1,103	100.0%
441 衣類・身用品・はきもの	2,920	2,920	100.0%	1,223	1,223	100.0%	1,697	1,697	100.0%
442 文房具・運動娯楽用品・楽器	3,293	3,293	100.0%	0	0	0.0%	3,293	3,293	100.0%
443 家具装備品	8,520	8,520	100.0%	26	26	100.0%	8,494	8,494	100.0%
444 その他日用品	3,386	3,386	100.0%	557	557	100.0%	2,829	2,829	100.0%
451 ゴム製品	459,220	459,220	100.0%	456,379	456,379	100.0%	2,841	2,841	100.0%
461 木製品	48,535	48,535	100.0%	1,389	1,389	100.0%	47,146	47,146	100.0%
471 その他製造工業品	114	114	100.0%	0	0	0.0%	114	114	100.0%
(8) 特殊品	214,705	45,015	21.0%	55,641	17,053	30.6%	159,064	27,962	17.6%
481 金属くず	132,746	8,371	6.3%	44,836	8,371	18.7%	87,910	0	0.0%
491 再利用資材	1,242	1,192	96.0%	1,192	1,192	100.0%	50	0	0.0%
501 動植物性製造飼肥料	69,632	25,664	36.9%	1,885	1,059	56.2%	67,747	24,605	36.3%
511 廃棄物	1,983	686	34.6%	1,297	0	0.0%	686	686	100.0%
512 廃土	0	0	0.0%	0	0	0.0%	0	0	0.0%
521 輸送用容器	9,102	9,102	100.0%	6,431	6,431	100.0%	2,671	2,671	100.0%
531 取合せ品	0	0	0.0%	0	0	0.0%	0	0	0.0%
541 分類不能のもの	273	273	100.0%	26	26	100.0%	247	247	100.0%
999 フォー	8,223,795	0	0.0%	3,921,315	0	0.0%	4,302,480	0	0.0%

(19) コンテナ貨物仕出仕向国別品種別表 (トン数)

(単位:フレート・トン)

国名	品 種 名	貨物数量						
		計	外 買 計	輸 出	輸 入	内航フィーダー計	移 出	移 入
合 計		1,479,009	540,502	230,349	310,153	938,507	623,146	315,361
アメリカ	計	352,957	57,339	51,593	5,746	295,618	241,194	54,424
	023 豆類	158	0	0	0	158	0	158
	031 野菜・果物	5,143	252	0	252	4,891	0	4891
	041 綿花	354	354	0	354	0	0	0
	051 その他農産品	177	0	0	0	177	0	177
	071 その他畜産品	628	0	0	0	628	0	628
	081 水産品	11,833	35	0	35	11,798	990	10808
	092 製材	17,294	343	0	343	16,951	116	16835
	101 樹脂類	132	0	0	0	132	0	132
	112 その他林産品	176	176	0	176	0	0	0
	131 石炭	662	0	0	0	662	0	662
	211 非金属鉱物	46	0	0	0	46	24	22
	221 鉄鋼	124	0	0	0	124	0	124
	231 非鉄金属	498	498	476	22	0	0	0
	241 金属製品	666	548	548	0	118	0	118
	254 二輪自動車	175	175	175	0	0	0	0
	255 自動車部品	7,832	3,056	3056	0	4,776	4741	35
	261 産業機械	3,228	2,226	2147	79	1,002	945	57
	262 電気機械	6,056	5,341	5209	132	715	715	0
	264 事務用機器	7,963	7,963	7963	0	0	0	0
	301 窯業品	88	88	0	88	0	0	0
	351 化学薬品	2,491	1,535	1500	35	956	0	956
	361 化学肥料	97	0	0	0	97	0	97
	371 染料・塗料・合成樹脂・その他化学工業品	4,377	158	0	158	4,219	1221	2998
	381 紙・雄パルプ	13,272	3,088	3088	0	10,184	10184	0
	401 その他繊維工業品	106	106	106	0	0	0	0
	421 製造食品	1,031	404	88	316	627	35	592
	422 飲料	328	110	0	110	218	0	218
	423 水産品	393	0	0	0	393	0	393
	425 その他食料工業品	85	0	0	0	85	0	85
	441 衣服・身廻品・はきもの	776	0	0	0	776	741	35
	442 文房具・運動娯楽用品・楽器	1,131	1,008	1008	0	123	0	123
	443 家具装備品	84	0	0	0	84	0	84
	444 その他日用品	1,085	750	0	750	335	239	96
	451 ゴム製品	243,146	25,734	25716	18	217,412	217412	0
	461 木製品	254	0	0	0	254	0	254
	471 その他製造工業品	394	394	337	57	0	0	0
	491 再利用資材	494	0	0	0	494	494	0
	501 動植物性製造飼肥料	16,198	2,576	0	2576	13,622	614	13008
	521 輸送用容器	3,982	421	176	245	3,561	2723	838
中国	計	276,522	225,649	76,998	148,651	50,873	12,472	38,401
	023 豆類	980	980	0	980	0	0	0
	031 野菜・果物	609	589	0	589	20	0	20
	041 綿花	105	105	0	105	0	0	0
	051 その他農産品	378	378	0	378	0	0	0
	071 その他畜産品	436	436	0	436	0	0	0
	081 水産品	9,604	9,195	5456	3739	409	151	258
	092 製材	5,759	3,408	79	3329	2,351	0	2351
	112 その他林産品	161	161	0	161	0	0	0
	131 石炭	265	265	0	265	0	0	0
	141 鉄鉱石	132	0	0	0	132	0	132
	151 金属鉱	1,534	1,534	0	1534	0	0	0
	161 砂利・砂	114	114	88	26	0	0	0
	162 石材	7,958	1,879	0	1879	6,079	0	6079
	211 非金属鉱物	1,139	1,139	126	1013	0	0	0
	221 鉄鋼	236	236	26	210	0	0	0
	222 鋼材	379	379	141	238	0	0	0
	231 非鉄金属	640	217	0	217	423	0	423
	241 金属製品	5,130	4,550	457	4093	580	105	475
	254 二輪自動車	265	265	0	265	0	0	0
	255 自動車部品	23,366	6,086	477	5609	17,280	6446	10834
	256 その他輸送機械	14,086	14,086	0	14086	0	0	0
	261 産業機械	1,978	1,978	485	1493	0	0	0
	262 電気機械	9,231	7,251	906	6345	1,980	1367	613
	264 事務用機器	163	163	141	22	0	0	0
	265 その他機械	1,252	1,252	0	1252	0	0	0
	271 陶磁器	701	571	0	571	130	0	130
	291 ガラス類	588	500	0	500	88	0	88
	301 窯業品	4,197	4,056	379	3677	141	0	141
	331 コークス	158	158	0	158	0	0	0
	351 化学薬品	1,187	1,187	0	1187	0	0	0

(単位:フレート・トン)

国名	品名	貨物数量							
		計	外買計	輸出	輸入	内航フィーダー計	移出	移入	
カナダ	361 化学肥料	409	409	0	409	0	0	0	
	371 染料・塗料・合成樹脂・その他化学工業品	28,017	25,531	12807	12724	2,486	1042	1444	
	381 紙・雄パルプ	19,275	19,275	14242	5033	0	0	0	
	401 その他繊維工業品	802	802	26	776	0	0	0	
	411 砂糖	524	524	0	524	0	0	0	
	421 製造食品	6,494	4,608	52	4556	1,886	0	1886	
	422 飲料	1,084	307	0	307	777	0	777	
	425 その他食料工業品	3,514	3,319	35	3284	195	71	124	
	431 がん具	1,129	26	0	26	1,103	0	1103	
	441 衣服・身廻品・はきもの	23,687	22,673	643	22030	1,014	0	1014	
	442 文房具・運動娯楽用品・楽器	5,514	2,594	353	2241	2,920	0	2920	
	443 家具装備品	19,045	14,903	53	14850	4,142	26	4116	
	444 その他日用品	17,562	16,235	740	15495	1,327	0	1327	
	451 ゴム製品	9,824	8,272	5763	2509	1,552	1412	140	
	461 木製品	8,025	6,985	35	6950	1,040	0	1040	
	471 その他製造工業品	330	304	88	216	26	0	26	
	481 金属くず	6,528	6,264	6220	44	264	264	0	
	491 再利用資材	26,012	25,614	25508	106	398	398	0	
	501 動植物性製造飼肥料	632	632	0	632	0	0	0	
	521 輸送用容器	4,565	2,435	1452	983	2,130	1190	940	
	541 分類不能のもの	819	819	220	599	0	0	0	
		計	121,580	36,666	23,063	13,603	84,914	25,609	59,305
		023 豆類	185	0	0	0	185	0	185
		031 野菜・果物	326	44	0	44	282	0	282
		081 水産品	556	0	0	0	556	486	70
		092 製材	62,869	9,111	0	9111	53,758	112	53646
		301 窯業品	88	88	0	88	0	0	0
		351 化学薬品	283	0	0	0	283	0	283
		381 紙・雄パルプ	184	105	105	0	79	0	79
		421 製造食品	521	242	0	242	279	0	279
		422 飲料	600	441	0	441	159	0	159
		425 その他食料工業品	838	0	0	0	838	0	838
		442 文房具・運動娯楽用品・楽器	35	0	0	0	35	0	35
	444 その他日用品	44	44	0	44	0	0	0	
	451 ゴム製品	47,580	23,158	22958	200	24,422	24422	0	
	461 木製品	2,362	88	0	88	2,274	0	2274	
	471 その他製造工業品	468	468	0	468	0	0	0	
	501 動植物性製造飼肥料	2,618	1,465	0	1465	1,153	0	1153	
	521 輸送用容器	2,023	1,412	0	1412	611	589	22	
	計	92,684	91,904	24,489	67,415	780	203	577	
韓国	011 麦	26	26	0	26	0	0	0	
	023 豆類	888	888	0	888	0	0	0	
	024 その他雑穀	26	26	0	26	0	0	0	
	031 野菜・果物	583	583	0	583	0	0	0	
	071 その他畜産品	35	35	35	0	0	0	0	
	081 水産品	10,231	10,207	5275	4932	24	0	24	
	092 製材	4,169	4,169	0	4169	0	0	0	
	101 樹脂類	26	26	0	26	0	0	0	
	112 その他林産品	79	79	35	44	0	0	0	
	121 薪炭	79	79	53	26	0	0	0	
	161 砂利・砂	70	70	26	44	0	0	0	
	162 石材	162	162	0	162	0	0	0	
	211 非金属鉱物	187	187	53	134	0	0	0	
	221 鉄鋼	371	371	371	0	0	0	0	
	222 鋼材	296	296	71	225	0	0	0	
	231 非鉄金属	106	106	0	106	0	0	0	
	241 金属製品	1,884	1,884	378	1506	0	0	0	
	255 自動車部品	14,177	14,177	2206	11971	0	0	0	
	256 その他輸送機械	185	185	18	167	0	0	0	
	261 産業機械	1,039	1,039	255	784	0	0	0	
	262 電気機械	2,014	1,911	584	1327	103	26	77	
	263 測量・光学・医療用機械	26	26	0	26	0	0	0	
	264 事務用機器	26	26	0	26	0	0	0	
	265 その他機械	88	88	0	88	0	0	0	
291 ガラス類	1,074	1,074	78	996	0	0	0		
301 窯業品	1,290	1,290	0	1290	0	0	0		
321 石油製品	123	123	0	123	0	0	0		
331 コークス	194	194	0	194	0	0	0		
351 化学薬品	539	539	0	539	0	0	0		
361 化学肥料	477	477	0	477	0	0	0		
371 染料・塗料・合成樹脂・その他化学工業品	12,070	11,893	4174	7719	177	177	0		
381 紙・雄パルプ	4,226	4,226	3196	1030	0	0	0		
391 糸及び紡績半製品	631	631	0	631	0	0	0		
401 その他繊維工業品	89	89	89	0	0	0	0		
411 砂糖	26	26	0	26	0	0	0		

(単位:フレート・トン)

国名	品名	貨物数量							
		計	外買計	輸出	輸入	内航フィーダー計	移出	移入	
オランダ	421 製造食品	1,495	1,495	326	1169	0	0	0	
	422 飲料	4,810	4,810	44	4766	0	0	0	
	425 その他食料工業品	1,009	1,009	0	1009	0	0	0	
	441 衣服・身廻品・はきもの	2,289	2,289	997	1292	0	0	0	
	442 文房具・運動娯楽用品・楽器	508	508	78	430	0	0	0	
	443 家具装備品	2,753	2,753	79	2674	0	0	0	
	444 その他日用品	2,489	2,489	758	1731	0	0	0	
	451 ゴム製品	6,762	6,762	2060	4702	0	0	0	
	461 木製品	2,194	1,753	0	1753	441	0	441	
	471 その他製造工業品	891	891	0	891	0	0	0	
	481 金属くず	360	360	290	70	0	0	0	
	491 再利用資材	573	573	573	0	0	0	0	
	501 動植物性製造飼肥料	6,272	6,237	114	6123	35	0	35	
	521 輸送用容器	2,273	2,273	2185	88	0	0	0	
	541 分類不能のもの	494	494	88	406	0	0	0	
		計	76,432	686	70	616	75,746	72,431	3,315
		081 水産品	149	0	0	0	149	105	44
		092 製材	1,688	44	0	44	1,644	0	1644
		112 その他林産品	433	0	0	0	433	0	433
		255 自動車部品	87	9	0	9	78	0	78
		261 産業機械	41	35	0	35	6	0	6
		262 電気機械	1,326	5	0	5	1,321	1290	31
		371 染料・塗料・合成樹脂・その他化学工業品	283	176	0	176	107	0	107
		381 紙・雄パルプ	17,209	0	0	0	17,209	17209	0
		421 製造食品	177	70	26	44	107	22	85
		422 飲料	695	0	0	0	695	0	695
	425 その他食料工業品	314	185	0	185	129	23	106	
	443 家具装備品	88	44	0	44	44	0	44	
	444 その他日用品	53	53	0	53	0	0	0	
	451 ゴム製品	53,563	44	44	0	53,519	53519	0	
	461 木製品	305	0	0	0	305	263	42	
	471 その他製造工業品	21	21	0	21	0	0	0	
タイ	計	69,569	24,758	2,539	22,219	44,811	27,039	17,772	
	031 野菜・果物	507	49	0	49	458	0	458	
	071 その他畜産品	229	159	0	159	70	0	70	
	081 水産品	11,797	3,196	555	2641	8,601	7111	1490	
	092 製材	70	0	0	0	70	0	70	
	101 樹脂類	897	103	0	103	794	0	794	
	112 その他林産品	104	104	0	104	0	0	0	
	221 鉄鋼	334	158	158	0	176	176	0	
	222 鋼材	7,143	675	675	0	6,468	6468	0	
	231 非鉄金属	593	593	0	593	0	0	0	
	241 金属製品	1,032	997	71	926	35	35	0	
	255 自動車部品	6,542	3,855	414	3441	2,687	1653	1034	
	261 産業機械	243	156	156	0	87	0	87	
	262 電気機械	3,782	1,680	0	1680	2,102	127	1975	
	291 ガラス類	147	147	0	147	0	0	0	
	301 窯業品	11	0	0	0	11	11	0	
	351 化学薬品	385	208	0	208	177	177	0	
	371 染料・塗料・合成樹脂・その他化学工業品	15,340	4,578	0	4578	10,762	4286	6476	
	381 紙・雄パルプ	1,039	379	326	53	660	660	0	
	421 製造食品	1,411	968	52	916	443	0	443	
	422 飲料	31	0	0	0	31	31	0	
	425 その他食料工業品	1,656	512	0	512	1,144	0	1144	
	441 衣服・身廻品・はきもの	999	579	44	535	420	148	272	
	442 文房具・運動娯楽用品・楽器	145	26	0	26	119	0	119	
	443 家具装備品	758	263	0	263	495	0	495	
	444 その他日用品	759	20	0	20	739	0	739	
451 ゴム製品	6,582	527	0	527	6,055	5744	311		
461 木製品	18	0	0	0	18	18	0		
471 その他製造工業品	2,524	2,524	0	2524	0	0	0		
481 金属くず	396	88	88	0	308	308	0		
501 動植物性製造飼肥料	3,399	1,700	0	1700	1,699	0	1699		
521 輸送用容器	696	514	0	514	182	86	96		
オーストラリア	計	62,969	17,217	9,165	8,052	45,752	42,283	3,469	
	041 綿花	476	476	0	476	0	0	0	
	051 その他農産品	52	0	0	0	52	0	52	
	081 水産品	44	44	0	44	0	0	0	
	092 製材	26	26	0	26	0	0	0	
	162 石材	108	108	0	108	0	0	0	
	231 非鉄金属	1,033	79	0	79	954	0	954	
	261 産業機械	44	0	0	0	44	44	0	
	301 窯業品	52	52	0	52	0	0	0	
	351 化学薬品	71	71	0	71	0	0	0	

(単位:フレート・トン)

国名	品名	貨物数量						
		計	外買計	輸出	輸入	内航フィーダー計	移出	移入
インドネシア	371 染料・塗料・合成樹脂・その他化学工業品	44	44	0	44	0	0	0
	381 紙・雄パルプ	39,027	9,095	9095	0	29,932	29932	0
	391 糸及び紡績半製品	71	0	0	0	71	0	71
	411 砂糖	19	0	0	0	19	0	19
	421 製造食品	272	220	0	220	52	0	52
	425 その他食料工業品	1,632	1,279	0	1279	353	0	353
	441 衣服・身廻品・はきもの	47	47	0	47	0	0	0
	443 家具装備品	229	229	0	229	0	0	0
	444 その他日用品	132	0	0	0	132	0	132
	451 ゴム製品	12,518	255	26	229	12,263	12263	0
	471 その他製造工業品	932	932	0	932	0	0	0
	481 金属くず	88	44	44	0	44	44	0
	501 動植物性製造飼肥料	6,052	4,216	0	4216	1,836	0	1836
	計	46,802	18,571	695	17,876	28,231	2,619	25,612
	081 水産品	503	256	115	141	247	203	44
	092 製材	421	68	0	68	353	0	353
	101 樹脂類	516	516	0	516	0	0	0
	121 薪炭	361	361	0	361	0	0	0
	211 非金属鉱物	34	34	0	34	0	0	0
	222 鋼材	114	88	0	88	26	26	0
	231 非鉄金属	160	160	0	160	0	0	0
	241 金属製品	44	44	0	44	0	0	0
	255 自動車部品	679	647	0	647	32	32	0
	261 産業機械	172	146	88	58	26	26	0
262 電気機械	364	106	0	106	258	0	258	
351 化学薬品	137	137	0	137	0	0	0	
361 化学肥料	20	20	0	20	0	0	0	
371 染料・塗料・合成樹脂・その他化学工業品	806	95	0	95	711	343	368	
381 紙・雄パルプ	27,033	5,616	492	5124	21,417	0	21417	
401 その他繊維工業品	79	56	0	56	23	0	23	
421 製造食品	35	0	0	0	35	35	0	
425 その他食料工業品	316	316	0	316	0	0	0	
441 衣服・身廻品・はきもの	353	125	0	125	228	0	228	
442 文房具・運動娯楽用品・楽器	57	35	0	35	22	0	22	
443 家具装備品	1,158	985	0	985	173	0	173	
444 その他日用品	441	123	0	123	318	318	0	
451 ゴム製品	9,236	7,433	0	7433	1,803	1636	167	
461 木製品	2,642	445	0	445	2,197	0	2197	
471 その他製造工業品	618	574	0	574	44	0	44	
491 再利用資材	71	71	0	71	0	0	0	
521 輸送用容器	318	0	0	0	318	0	318	
541 分類不能のもの	114	114	0	114	0	0	0	
計	43,016	0	0	0	43,016	126	42,890	
031 野菜・果物	35	0	0	0	35	0	35	
051 その他農産品	602	0	0	0	602	0	602	
081 水産品	590	0	0	0	590	0	590	
092 製材	318	0	0	0	318	0	318	
112 その他林産品	71	0	0	0	71	0	71	
351 化学薬品	263	0	0	0	263	0	263	
371 染料・塗料・合成樹脂・その他化学工業品	869	0	0	0	869	0	869	
391 糸及び紡績半製品	53	0	0	0	53	0	53	
411 砂糖	44	0	0	0	44	0	44	
422 飲料	40	0	0	0	40	0	40	
425 その他食料工業品	701	0	0	0	701	0	701	
451 ゴム製品	55	0	0	0	55	55	0	
461 木製品	36,638	0	0	0	36,638	0	36638	
501 動植物性製造飼肥料	2,631	0	0	0	2,631	0	2631	
521 輸送用容器	106	0	0	0	106	71	35	
計	35,594	12,549	8,754	3,795	23,045	14,872	8,173	
071 その他畜産品	35	0	0	0	35	0	35	
081 水産品	14,782	3,575	3228	347	11,207	10461	746	
092 製材	40	40	0	40	0	0	0	
112 その他林産品	71	0	0	0	71	0	71	
221 鉄鋼	1,510	1,457	1457	0	53	0	53	
222 鋼材	767	553	553	0	214	214	0	
231 非鉄金属	635	609	0	609	26	0	26	
241 金属製品	106	106	106	0	0	0	0	
254 二輪自動車	35	35	35	0	0	0	0	
255 自動車部品	6,544	97	71	26	6,447	740	5707	
261 産業機械	193	105	105	0	88	88	0	
291 ガラス類	77	0	0	0	77	77	0	
371 染料・塗料・合成樹脂・その他化学工業品	1,627	834	44	790	793	452	341	
381 紙・雄パルプ	388	388	388	0	0	0	0	
421 製造食品	500	289	0	289	211	0	211	
ベトナム	計	35,594	12,549	8,754	3,795	23,045	14,872	8,173

(単位:フレート・トン)

国名	品 種 名	貨物数量							
		計	外買計	輸 出	輸 入	内航フィーダー計	移 出	移 入	
イギリス	422 飲料	26	26	0	26	0	0	0	
	425 その他食料工業品	639	295	0	295	344	0	344	
	441 衣服・身廻品・はきもの	686	686	88	598	0	0	0	
	442 文房具・運動娯楽用品・楽器	52	0	0	0	52	0	52	
	443 家具装備品	484	132	0	132	352	0	352	
	444 その他日用品	247	247	0	247	0	0	0	
	451 ゴム製品	2,490	1,623	1623	0	867	710	157	
	461 木製品	78	0	0	0	78	0	78	
	481 金属くず	2,862	1,012	1012	0	1,850	1850	0	
	491 再利用資材	44	44	44	0	0	0	0	
	501 動植物性製造飼肥料	396	396	0	396	0	0	0	
	521 輸送用容器	280	0	0	0	280	280	0	
		計	26,362	42	0	42	26,320	24,845	1,475
	シンガポール	081 水産品	71	0	0	0	71	71	0
		255 自動車部品	1,156	0	0	0	1,156	1156	0
		261 産業機械	216	0	0	0	216	216	0
		262 電気機械	3,057	0	0	0	3,057	3039	18
		301 窯業品	184	0	0	0	184	0	184
		371 染料・塗料・合成樹脂・その他化学工業品	270	0	0	0	270	24	246
		381 紙・雄パルプ	306	0	0	0	306	306	0
		422 飲料	164	42	0	42	122	0	122
		425 その他食料工業品	609	0	0	0	609	0	609
		443 家具装備品	75	0	0	0	75	0	75
451 ゴム製品		20,033	0	0	0	20,033	20033	0	
541 分類不能のもの		221	0	0	0	221	0	221	
		計	24,160	3,560	2,264	1,296	20,600	8,274	12,326
ドイツ		051 その他農産品	368	0	0	0	368	0	368
		081 水産品	613	0	0	0	613	256	357
		092 製材	317	282	0	282	35	0	35
	101 樹脂類	7,368	0	0	0	7,368	0	7368	
	241 金属製品	18	18	0	18	0	0	0	
	255 自動車部品	803	211	211	0	592	592	0	
	261 産業機械	19	0	0	0	19	0	19	
	262 電気機械	5,738	0	0	0	5,738	5701	37	
	271 陶磁器	78	0	0	0	78	0	78	
	301 窯業品	167	130	0	130	37	0	37	
	351 化学薬品	346	0	0	0	346	0	346	
	371 染料・塗料・合成樹脂・その他化学工業品	932	26	26	0	906	155	751	
	381 紙・雄パルプ	1,472	1,260	1189	71	212	0	212	
	421 製造食品	526	437	0	437	89	26	63	
	422 飲料	458	0	0	0	458	0	458	
	425 その他食料工業品	532	0	0	0	532	0	532	
	441 衣服・身廻品・はきもの	88	0	0	0	88	88	0	
	443 家具装備品	85	50	0	50	35	0	35	
	451 ゴム製品	1,882	706	706	0	1,176	1176	0	
461 木製品	190	0	0	0	190	0	190		
471 その他製造工業品	22	22	0	22	0	0	0		
481 金属くず	176	132	132	0	44	44	0		
501 動植物性製造飼肥料	1,546	106	0	106	1,440	0	1440		
521 輸送用容器	416	180	0	180	236	236	0		
	計	20,334	3,429	0	3,429	16,905	7,624	9,281	
マレーシア	081 水産品	44	0	0	0	44	0	44	
	092 製材	4,391	174	0	174	4,217	0	4217	
	241 金属製品	106	106	0	106	0	0	0	
	255 自動車部品	35	35	0	35	0	0	0	
	261 産業機械	514	105	0	105	409	0	409	
	262 電気機械	1,337	715	0	715	622	0	622	
	371 染料・塗料・合成樹脂・その他化学工業品	243	106	0	106	137	0	137	
	381 紙・雄パルプ	641	641	0	641	0	0	0	
	421 製造食品	167	35	0	35	132	0	132	
	422 飲料	237	237	0	237	0	0	0	
	425 その他食料工業品	177	0	0	0	177	0	177	
	441 衣服・身廻品・はきもの	44	44	0	44	0	0	0	
	443 家具装備品	1,828	459	0	459	1,369	0	1369	
	444 その他日用品	246	0	0	0	246	0	246	
	451 ゴム製品	7,492	57	0	57	7,435	7435	0	
	461 木製品	2,164	132	0	132	2,032	189	1843	
471 その他製造工業品	150	106	0	106	44	0	44		
501 動植物性製造飼肥料	41	0	0	0	41	0	41		
521 輸送用容器	477	477	0	477	0	0	0		
	計	20,009	9,631	6,275	3,356	10,378	7,399	2,979	
マレーシア	081 水産品	1,586	0	0	0	1,586	1252	334	
	092 製材	187	0	0	0	187	0	187	

(単位:フレート・トン)

国名	品名	貨物数量						
		計	外資計	輸出	輸入	内航フィーダー計	移出	移入
	101 樹脂類	1,853	0	0	0	1,853	0	1853
	112 その他林産品	46	46	0	46	0	0	0
	211 非金属鉱物	19	0	0	0	19	19	0
	231 非鉄金属	55	55	0	55	0	0	0
	241 金属製品	816	816	792	24	0	0	0
	255 自動車部品	2,586	228	228	0	2,358	2358	0
	262 電気機械	111	23	0	23	88	0	88
	291 ガラス類	1,933	1,721	1721	0	212	212	0
	351 化学薬品	509	509	0	509	0	0	0
	371 染料・塗料・合成樹脂・その他化学工業品	759	619	0	619	140	44	96
	381 紙・雄パルプ	2,127	1,597	1597	0	530	530	0
	421 製造食品	140	26	0	26	114	0	114
	441 衣服・身廻品・はきもの	782	580	484	96	202	176	26
	442 文房具・運動娯楽用品・楽器	88	88	88	0	0	0	0
	443 家具装備品	1,070	1,070	0	1070	0	0	0
	444 その他日用品	72	72	0	72	0	0	0
	451 ゴム製品	2,288	869	529	340	1,419	1375	44
	461 木製品	431	159	0	159	272	35	237
	471 その他製造工業品	182	182	0	182	0	0	0
	481 金属くず	1,838	440	440	0	1,398	1398	0
	491 再利用資材	453	453	396	57	0	0	0
	521 輸送用容器	78	78	0	78	0	0	0
アラブ首長国	計	17,737	44	44	0	17,693	17,693	0
	081 水産品	141	0	0	0	141	141	0
	255 自動車部品	2,378	0	0	0	2,378	2378	0
	451 ゴム製品	12,747	0	0	0	12,747	12747	0
	481 金属くず	2,452	44	44	0	2,408	2408	0
	521 輸送用容器	19	0	0	0	19	19	0
中国(ホンコン)	計	17,197	8,843	5,503	3,340	8,354	4,641	3,713
	081 水産品	457	26	26	0	431	420	11
	092 製材	121	79	0	79	42	0	42
	162 石材	81	0	0	0	81	0	81
	221 鉄鋼	14	0	0	0	14	0	14
	231 非鉄金属	212	0	0	0	212	0	212
	241 金属製品	170	44	0	44	126	35	91
	255 自動車部品	1,616	201	131	70	1,415	78	1337
	261 産業機械	575	334	291	43	241	203	38
	262 電気機械	355	320	0	320	35	0	35
	265 その他機械	159	0	0	0	159	159	0
	271 陶磁器	44	44	0	44	0	0	0
	371 染料・塗料・合成樹脂・その他化学工業品	4,320	1,683	1683	0	2,637	2073	564
	381 紙・雄パルプ	1,024	1,024	1024	0	0	0	0
	421 製造食品	78	0	0	0	78	52	26
	422 飲料	53	53	0	53	0	0	0
	425 その他食料工業品	7	7	7	0	0	0	0
	441 衣服・身廻品・はきもの	172	172	0	172	0	0	0
	442 文房具・運動娯楽用品・楽器	156	156	26	130	0	0	0
	443 家具装備品	272	114	26	88	158	0	158
	444 その他日用品	179	26	26	0	153	0	153
	451 ゴム製品	1,605	803	803	0	802	670	132
	461 木製品	1,359	1,015	0	1015	344	79	265
	471 その他製造工業品	44	44	44	0	0	0	0
	481 金属くず	862	554	528	26	308	308	0
	491 再利用資材	906	818	818	0	88	88	0
	501 動植物性製造飼肥料	132	0	0	0	132	0	132
	521 輸送用容器	2,128	1,256	44	1212	872	450	422
	541 分類不能のもの	96	70	26	44	26	26	0
メキシコ	計	15,650	88	88	0	15,562	15,021	541
	081 水産品	26	0	0	0	26	0	26
	211 非金属鉱物	183	0	0	0	183	0	183
	262 電気機械	177	0	0	0	177	177	0
	264 事務用機器	727	0	0	0	727	727	0
	301 窯業品	190	0	0	0	190	0	190
	451 ゴム製品	14,205	88	88	0	14,117	14117	0
	461 木製品	142	0	0	0	142	0	142
イタリア	計	15,600	52	0	52	15,548	14,658	890
	092 製材	44	0	0	0	44	0	44
	241 金属製品	53	0	0	0	53	53	0
	261 産業機械	44	0	0	0	44	0	44
	271 陶磁器	26	26	0	26	0	0	0
	371 染料・塗料・合成樹脂・その他化学工業品	176	0	0	0	176	176	0
	421 製造食品	52	26	0	26	26	0	26
	451 ゴム製品	14,429	0	0	0	14,429	14429	0

(単位:フレート・トン)

国名	品名	貨物数量						
		計	外買計	輸出	輸入	内航フィーダー計	移出	移入
	501 動植物性製造飼肥料	776	0	0	0	776	0	776
サウジアラビア	計	14,210	0	0	0	14,210	14,210	0
	371 染料・塗料・合成樹脂・その他化学工業品	935	0	0	0	935	935	0
	451 ゴム製品	13,275	0	0	0	13,275	13,275	0
台湾	計	14,191	6,438	4,998	1,440	7,753	2,416	5,337
	023 豆類	99	0	0	0	99	0	99
	081 水産品	264	70	0	70	194	194	0
	092 製材	306	0	0	0	306	0	306
	211 非金属鉱物	57	0	0	0	57	0	57
	221 鉄鋼	163	53	53	0	110	0	110
	222 鋼材	138	0	0	0	138	0	138
	241 金属製品	96	52	0	52	44	0	44
	255 自動車部品	1,276	290	264	26	986	507	479
	261 産業機械	129	0	0	0	129	0	129
	262 電気機械	929	26	26	0	903	343	560
	265 その他機械	44	44	0	44	0	0	0
	351 化学薬品	44	0	0	0	44	0	44
	371 染料・塗料・合成樹脂・その他化学工業品	890	325	88	237	565	78	487
	381 紙・雄パルプ	3,005	2,983	2,983	0	22	0	22
	421 製造食品	183	104	78	26	79	79	0
	425 その他食料工業品	298	0	0	0	298	0	298
	441 衣服・身廻品・はきもの	316	246	0	246	70	0	70
	442 文房具・運動娯楽用品・楽器	48	26	26	0	22	0	22
	443 家具装備品	622	273	0	273	349	0	349
	444 その他日用品	232	122	26	96	110	0	110
	451 ゴム製品	3,899	1,332	1,067	265	2,567	765	1,802
	461 木製品	185	0	0	0	185	0	185
	481 金属くず	44	44	44	0	0	0	0
	501 動植物性製造飼肥料	661	317	317	0	344	344	0
	521 輸送用容器	158	52	0	52	106	106	0
	541 分類不能のもの	105	79	26	53	26	0	26
ロシア	計	13,728	1,750	1,442	308	11,978	10,769	1,209
	081 水産品	988	132	0	132	856	220	636
	092 製材	529	0	0	0	529	0	529
	241 金属製品	132	132	0	132	0	0	0
	255 自動車部品	87	87	87	0	0	0	0
	381 紙・雄パルプ	44	0	0	0	44	0	44
	451 ゴム製品	11,631	1,082	1,082	0	10,549	10,549	0
	481 金属くず	317	317	273	44	0	0	0
フランス	計	12,958	3,883	2,993	890	9,075	8,970	105
	255 自動車部品	175	0	0	0	175	175	0
	371 染料・塗料・合成樹脂・その他化学工業品	379	379	0	379	0	0	0
	381 紙・雄パルプ	88	88	88	0	0	0	0
	422 飲料	247	247	0	247	0	0	0
	425 その他食料工業品	238	238	0	238	0	0	0
	443 家具装備品	26	0	0	0	26	0	26
	444 その他日用品	26	26	0	26	0	0	0
	451 ゴム製品	8,795	0	0	0	8,795	8,795	0
	451 ゴム製品	2,905	2,905	2,905	0	0	0	0
	501 動植物性製造飼肥料	79	0	0	0	79	0	79
フィリピン	計	10,763	458	415	43	10,305	4,216	6,089
	031 野菜・果物	25	25	0	25	0	0	0
	081 水産品	1,633	0	0	0	1,633	1,633	0
	092 製材	694	18	0	18	676	0	676
	255 自動車部品	1,185	105	105	0	1,080	473	607
	261 産業機械	18	18	18	0	0	0	0
	262 電気機械	47	0	0	0	47	35	12
	291 ガラス類	88	0	0	0	88	88	0
	371 染料・塗料・合成樹脂・その他化学工業品	230	0	0	0	230	230	0
	381 紙・雄パルプ	362	71	71	0	291	291	0
	391 糸及び紡績半製品	1,887	0	0	0	1,887	0	1,887
	401 その他繊維工業品	1,587	0	0	0	1,587	0	1,587
	441 衣服・身廻品・はきもの	44	0	0	0	44	44	0
	443 家具装備品	1,218	0	0	0	1,218	0	1,218
	461 木製品	843	0	0	0	843	741	102
	471 その他製造工業品	221	221	221	0	0	0	0
	521 輸送用容器	681	0	0	0	681	681	0
インド	計	8,882	5,507	555	4,952	3,375	784	2,591
	081 水産品	88	44	0	44	44	0	44
	092 製材	200	200	0	200	0	0	0
	141 鉄鉱石	424	424	0	424	0	0	0

(単位:フレート・トン)

国名	品名	貨物数量						
		計	外貨計	輸出	輸入	内航フィーダー計	移出	移入
ニュージーランド	162 石材	2,645	2,645	0	2645	0	0	0
	231 非鉄金属	3,450	1,200	0	1200	2,250	0	2250
	255 自動車部品	122	0	0	0	122	122	0
	261 産業機械	42	0	0	0	42	0	42
	301 窯業品	44	0	0	0	44	44	0
	371 染料・塗料・合成樹脂・その他化学工業品	68	26	0	26	42	0	42
	381 紙・雄パルプ	713	555	555	0	158	158	0
	401 その他繊維工業品	272	272	0	272	0	0	0
	441 衣服・身廻品・はきもの	26	0	0	0	26	26	0
	451 ゴム製品	399	0	0	0	399	399	0
	461 木製品	248	0	0	0	248	35	213
	471 その他製造工業品	141	141	0	141	0	0	0
	計	8,465	7,466	6,336	1,130	999	26	973
	081 水産品	26	26	0	26	0	0	0
092 製材	53	38	0	38	15	0	15	
241 金属製品	79	79	0	79	0	0	0	
256 その他輸送機械	106	106	0	106	0	0	0	
301 窯業品	119	119	0	119	0	0	0	
351 化学薬品	40	40	0	40	0	0	0	
371 染料・塗料・合成樹脂・その他化学工業品	80	80	0	80	0	0	0	
381 紙・雄パルプ	6,248	6,248	6248	0	0	0	0	
421 製造食品	96	96	0	96	0	0	0	
441 衣服・身廻品・はきもの	26	26	0	26	0	0	0	
451 ゴム製品	114	88	88	0	26	26	0	
461 木製品	1,478	520	0	520	958	0	958	
計	5,969	0	0	0	5,969	5,969	0	
451 ゴム製品	5,969	0	0	0	5,969	5969	0	
フィンランド	計	4,298	176	0	176	4,122	0	4,122
	092 製材	4,069	0	0	0	4,069	0	4069
	241 金属製品	176	176	0	176	0	0	0
	261 産業機械	6	0	0	0	6	0	6
	461 木製品	47	0	0	0	47	0	47
ブラジル	計	4,134	44	44	0	4,090	4,090	0
	222 鋼材	26	0	0	0	26	26	0
	255 自動車部品	247	0	0	0	247	247	0
	262 電気機械	158	0	0	0	158	158	0
	381 紙・雄パルプ	2,506	0	0	0	2,506	2506	0
	451 ゴム製品	1,096	44	44	0	1,052	1052	0
	501 動植物性製造飼肥料	101	0	0	0	101	101	0
トルコ	計	4,038	0	0	0	4,038	4,038	0
	255 自動車部品	18	0	0	0	18	18	0
	261 産業機械	18	0	0	0	18	18	0
	381 紙・雄パルプ	1,059	0	0	0	1,059	1059	0
	451 ゴム製品	2,914	0	0	0	2,914	2914	0
	461 木製品	29	0	0	0	29	29	0
南アフリカ	計	2,762	1,129	1,129	0	1,633	1,633	0
	451 ゴム製品	159	159	159	0	0	0	0
	481 金属くず	2,603	970	970	0	1,633	1633	0
ギリシャ	計	2,644	0	0	0	2,644	2,623	21
	031 野菜・果物	21	0	0	0	21	0	21
	222 鋼材	71	0	0	0	71	71	0
	261 産業機械	21	0	0	0	21	21	0
	451 ゴム製品	2,487	0	0	0	2,487	2487	0
	481 金属くず	44	0	0	0	44	44	0
スペイン	計	2,615	0	0	0	2,615	1,938	677
	081 水産品	581	0	0	0	581	0	581
	371 染料・塗料・合成樹脂・その他化学工業品	44	0	0	0	44	0	44
	441 衣服・身廻品・はきもの	26	0	0	0	26	0	26
	444 その他日用品	26	0	0	0	26	0	26
451 ゴム製品	1,938	0	0	0	1,938	1938	0	
ベルギー	計	2,267	223	0	223	2,044	71	1,973
	231 非鉄金属	95	95	0	95	0	0	0
	351 化学薬品	20	20	0	20	0	0	0
	371 染料・塗料・合成樹脂・その他化学工業品	71	0	0	0	71	71	0
	422 飲料	253	54	0	54	199	0	199
	425 その他食料工業品	185	0	0	0	185	0	185
	451 ゴム製品	35	35	0	35	0	0	0
	501 動植物性製造飼肥料	1,589	0	0	0	1,589	0	1589

(単位:フレート・トン)

国名	品名	貨物数量						
		計	外買計	輸出	輸入	内航フィーダー計	移出	移入
	521 輸送用容器	19	19	0	19	0	0	0
ノルウェー	計	1,913	0	0	0	1,913	1,385	528
	081 水産品	220	0	0	0	220	0	220
	092 製材	226	0	0	0	226	0	226
	211 非金属鉱物	82	0	0	0	82	0	82
	451 ゴム製品	1,385	0	0	0	1,385	1385	0
ベネズエラ	計	1,912	77	0	77	1,835	1,835	0
	041 綿花	42	42	0	42	0	0	0
	081 水産品	35	35	0	35	0	0	0
	451 ゴム製品	1,835	0	0	0	1,835	1835	0
ウクライナ	計	1,772	115	115	0	1,657	597	1,060
	221 鉄鋼	1,060	0	0	0	1,060	0	1060
	451 ゴム製品	597	0	0	0	597	597	0
	481 金属くず	115	115	115	0	0	0	0
チリ	計	1,603	44	44	0	1,559	1,409	150
	081 水産品	44	0	0	0	44	0	44
	262 電気機械	106	0	0	0	106	0	106
	451 ゴム製品	1,453	44	44	0	1,409	1409	0
アルジェリア	計	1,527	0	0	0	1,527	1,527	0
	451 ゴム製品	1,527	0	0	0	1,527	1527	0
ルーマニア	計	1,322	0	0	0	1,322	0	1,322
	092 製材	1,322	0	0	0	1,322	0	1322
パキスタン	計	1,262	0	0	0	1,262	1,262	0
	381 紙・雄パルプ	1,218	0	0	0	1,218	1218	0
	481 金属くず	44	0	0	0	44	44	0
ペルー	計	1,110	176	0	176	934	890	44
	081 水産品	220	176	0	176	44	0	44
	451 ゴム製品	890	0	0	0	890	890	0
スロベニア	計	1,049	0	0	0	1,049	433	616
	092 製材	616	0	0	0	616	0	616
	451 ゴム製品	433	0	0	0	433	433	0
ガボン	計	997	0	0	0	997	997	0
	381 紙・雄パルプ	785	0	0	0	785	785	0
	491 再利用資材	212	0	0	0	212	212	0
パナマ	計	969	0	0	0	969	969	0
	451 ゴム製品	969	0	0	0	969	969	0
レバノン	計	953	0	0	0	953	953	0
	451 ゴム製品	953	0	0	0	953	953	0
ガーナ	計	917	158	158	0	759	759	0
	081 水産品	424	0	0	0	424	424	0
	451 ゴム製品	379	44	44	0	335	335	0
	481 金属くず	114	114	114	0	0	0	0
エストニア	計	884	0	0	0	884	96	788
	092 製材	843	0	0	0	843	96	747
	501 動植物性製造飼肥料	41	0	0	0	41	0	41
スウェーデン	計	883	450	0	450	433	0	433
	092 製材	301	0	0	0	301	0	301
	371 染料・塗料・合成樹脂・その他化学工業品	450	450	0	450	0	0	0
	381 紙・雄パルプ	132	0	0	0	132	0	132
エルサルバドル	計	874	176	176	0	698	698	0
	255 自動車部品	317	0	0	0	317	317	0
	451 ゴム製品	557	176	176	0	381	381	0
スリランカ	計	837	662	0	662	175	0	175
	261 産業機械	57	0	0	0	57	0	57
	391 糸及び紡績半製品	35	0	0	0	35	0	35
	441 衣服・身廻品・はきもの	70	44	0	44	26	0	26
	501 動植物性製造飼肥料	675	618	0	618	57	0	57
アイスランド	計	807	0	0	0	807	807	0
	451 ゴム製品	807	0	0	0	807	807	0

(単位:フレート・トン)

国名	品 種 名	貨物数量						
		計	外買計	輸 出	輸 入	内航フィーダー計	移 出	移 入
セルビア・モンテネグロ	計	725	0	0	0	725	725	0
	451 ゴム製品	725	0	0	0	725	725	0
エクアドル	計	679	88	88	0	591	591	0
	262 電気機械	88	88	88	0	0	0	0
	451 ゴム製品	591	0	0	0	591	591	0
イスラエル	計	668	0	0	0	668	642	26
	371 染料・塗料・合成樹脂・その他化学工業品	26	0	0	0	26	0	26
	451 ゴム製品	616	0	0	0	616	616	0
	481 金属くず	26	0	0	0	26	26	0
シリア・アラブ	計	640	0	0	0	640	640	0
	451 ゴム製品	640	0	0	0	640	640	0
イラク	計	620	0	0	0	620	620	0
	451 ゴム製品	620	0	0	0	620	620	0
プエルトリコ	計	555	0	0	0	555	555	0
	451 ゴム製品	555	0	0	0	555	555	0
パラグアイ	計	396	0	0	0	396	396	0
	451 ゴム製品	396	0	0	0	396	396	0
ポルトガル	計	353	0	0	0	353	353	0
	451 ゴム製品	353	0	0	0	353	353	0
コロンビア	計	328	0	0	0	328	328	0
	451 ゴム製品	328	0	0	0	328	328	0
モーリシャス	計	291	0	0	0	291	291	0
	451 ゴム製品	291	0	0	0	291	291	0
クロアチア	計	276	0	0	0	276	276	0
	451 ゴム製品	276	0	0	0	276	276	0
ドミニカ共和国	計	246	0	0	0	246	246	0
	451 ゴム製品	246	0	0	0	246	246	0
カタール	計	241	0	0	0	241	241	0
	451 ゴム製品	241	0	0	0	241	241	0
ブルガリア	計	220	220	220	0	0	0	0
	451 ゴム製品	220	220	220	0	0	0	0
リトアニア	計	211	0	0	0	211	211	0
	451 ゴム製品	211	0	0	0	211	211	0
レユニオン	計	195	0	0	0	195	195	0
	451 ゴム製品	195	0	0	0	195	195	0
グアドループ	計	184	0	0	0	184	184	0
	451 ゴム製品	184	0	0	0	184	184	0
バーレーン	計	166	0	0	0	166	166	0
	451 ゴム製品	166	0	0	0	166	166	0
ヨルダン	計	147	0	0	0	147	147	0
	255 自動車部品	35	0	0	0	35	35	0
	451 ゴム製品	112	0	0	0	112	112	0
ニカラグア	計	142	0	0	0	142	142	0
	451 ゴム製品	142	0	0	0	142	142	0
アルゼンチン	計	140	0	0	0	140	70	70
	081 水産品	70	0	0	0	70	0	70
	451 ゴム製品	70	0	0	0	70	70	0
ラトビア	計	138	0	0	0	138	0	138
	092 製材	138	0	0	0	138	0	138
ウルグアイ	計	132	0	0	0	132	132	0
	451 ゴム製品	132	0	0	0	132	132	0
ギニア	計	129	0	0	0	129	129	0
	255 自動車部品	129	0	0	0	129	129	0

(単位:フレート・トン)

国名	品 種 名	貨物数量						
		計	外買計	輸 出	輸 入	内航フィーダー計	移 出	移 入
トリニダード	計	114	0	0	0	114	114	0
	451 ゴム製品	114	0	0	0	114	114	0
エジプト	計	100	44	44	0	56	56	0
	256 その他輸送機械	44	44	44	0	0	0	0
	451 ゴム製品	56	0	0	0	56	56	0
オマーン	計	98	0	0	0	98	98	0
	451 ゴム製品	98	0	0	0	98	98	0
アンゴラ	計	88	0	0	0	88	88	0
	451 ゴム製品	88	0	0	0	88	88	0
チュニジア	計	88	0	0	0	88	0	88
	501 動植物性製造飼肥料	88	0	0	0	88	0	88
バングラデシュ	計	86	86	0	86	0	0	0
	441 衣服・身廻品・はきもの	86	86	0	86	0	0	0
ナイジェリア	計	70	52	52	0	18	18	0
	256 その他輸送機械	18	0	0	0	18	18	0
	481 金属くず	52	52	52	0	0	0	0
アイルランド	計	52	8	0	8	44	0	44
	421 製造食品	44	0	0	0	44	0	44
	443 家具装備品	8	8	0	8	0	0	0
イラン	計	44	44	0	44	0	0	0
	421 製造食品	44	44	0	44	0	0	0
リビア	計	44	0	0	0	44	44	0
	451 ゴム製品	44	0	0	0	44	44	0
ホンジュラス	計	44	0	0	0	44	44	0
	451 ゴム製品	44	0	0	0	44	44	0
ミャンマー	計	5	0	0	0	5	5	0
	081 水産品	5	0	0	0	5	5	0
日本国内	計	1,665	0	0	0	1,665	26	1,639
	371 染料・塗料・合成樹脂・その他化学工業品	450	0	0	0	450	26	424
	425 その他食料工業品	441	0	0	0	441	0	441
	451 ゴム製品	88	0	0	0	88	0	88
	511 廃棄物	686	0	0	0	686	0	686

(20) コンテナ貨物仕出仕向国別品種別表 (個数)

(単位: T E U)

国名	品 種 名	貨物数量						
		計	外貨計	輸 出	輸 入	内航フィーダー計	移 出	移 入
合 計		63,317	23,785	10,725	13,060	39,532	24,965	14,566
アメリカ	計	14,718	3,074	2,799	275	11,644	9,015	2,629
	023 豆類	7	0	0	0	7	0	7
	031 野菜・果物	209	10	0	10	199	0	199
	041 綿花	18	18	0	18	0	0	0
	051 その他農産品	10	0	0	0	10	0	10
	071 その他畜産品	34	0	0	0	34	0	34
	081 水産品	608	2	0	2	606	54	552
	092 製材	850	12	0	12	838	6	832
	101 樹脂類	6	0	0	0	6	0	6
	112 その他林産品	8	8	0	8	0	0	0
	131 石炭	30	0	0	0	30	0	30
	211 非金属鉱物	3	0	0	0	3	2	1
	221 鉄鋼	6	0	0	0	6	0	6
	231 非鉄金属	28	28	27	1	0	0	0
	241 金属製品	37	31	31	0	6	0	6
	254 二輪自動車	10	10	10	0	0	0	0
	255 自動車部品	394	170	170	0	224	222	2
	261 産業機械	171	125	121	4	46	44	2
	262 電気機械	332	301	295	6	31	31	0
	264 事務用機器	453	453	453	0	0	0	0
	301 窯業品	4	4	0	4	0	0	0
	351 化学薬品	130	86	84	2	44	0	44
	361 化学肥料	4	0	0	0	4	0	4
	371 染料・塗料・合成樹脂・その他化学工業品	201	7	0	7	194	57	137
	381 紙・パルプ	670	168	168	0	502	502	0
	401 その他繊維工業品	6	6	6	0	0	0	0
	421 製造食品	50	21	5	16	29	2	27
	422 飲料	17	5	0	5	12	0	12
	423 水	14	0	0	0	14	0	14
	425 その他食料工業品	6	0	0	0	6	0	6
	441 衣服・身廻品・はきもの	35	0	0	0	35	33	2
	442 文房具・運動娯楽用品・楽器	66	60	60	0	6	0	6
	443 家具装備品	4	0	0	0	4	0	4
	444 その他日用品	51	34	0	34	17	13	4
	451 ゴム製品	9,202	1,341	1,340	1	7,861	7,861	0
	461 木製品	14	0	0	0	14	0	14
	471 その他製造工業品	22	22	19	3	0	0	0
	491 再利用資材	28	0	0	0	28	28	0
	501 動植物性製造飼肥料	786	128	0	128	658	28	630
	521 輸送用容器	194	24	10	14	170	132	38
中国	計	11,817	9,739	3,502	6,237	2,078	579	1,499
	023 豆類	45	45	0	45	0	0	0
	031 野菜・果物	28	27	0	27	1	0	1
	041 綿花	4	4	0	4	0	0	0
	051 その他農産品	20	20	0	20	0	0	0
	071 その他畜産品	20	20	0	20	0	0	0
	081 水産品	448	428	259	169	20	8	12
	092 製材	262	155	3	152	107	0	107
	112 その他林産品	7	7	0	7	0	0	0
	131 石炭	10	10	0	10	0	0	0
	141 鉄鉱石	5	0	0	0	5	0	5
	151 金属鉱	58	58	0	58	0	0	0
	161 砂利・砂	5	5	4	1	0	0	0
	162 石材	100	25	0	25	75	0	75
	211 非金属鉱物	54	54	7	47	0	0	0
	221 鉄鋼	9	9	1	8	0	0	0
	222 鋼材	16	16	6	10	0	0	0
	231 非鉄金属	25	9	0	9	16	0	16
	241 金属製品	215	190	23	167	25	4	21
	254 二輪自動車	12	12	0	12	0	0	0
	255 自動車部品	1,046	270	25	245	776	289	487
	256 その他輸送機械	622	622	0	622	0	0	0
	261 産業機械	88	88	14	74	0	0	0
	262 電気機械	399	311	39	272	88	62	26
	264 事務用機器	9	9	8	1	0	0	0
	265 その他機械	50	50	0	50	0	0	0
	271 陶磁器	30	25	0	25	5	0	5

(単位:TEU)

国名	品名	貨物数量							
		計	外資計	輸出	輸入	内航フィーダー計	移出	移入	
カナダ	291 ガラス類	27	23	0	23	4	0	4	
	301 窯業品	167	163	17	146	4	0	4	
	331 コークス	6	6	0	6	0	0	0	
	351 化学薬品	57	57	0	57	0	0	0	
	361 化学肥料	17	17	0	17	0	0	0	
	371 染料・塗料・合成樹脂・その他化学工業品	1,199	1,083	573	510	116	59	57	
	381 紙・パルプ	743	743	539	204	0	0	0	
	401 その他繊維工業品	34	34	1	33	0	0	0	
	411 砂糖	22	22	0	22	0	0	0	
	421 製造食品	268	191	2	189	77	0	77	
	422 飲料	59	15	0	15	44	0	44	
	425 その他食料工業品	140	130	2	128	10	4	6	
	431 がん具	50	1	0	1	49	0	49	
	441 衣服・身廻品・はきもの	988	946	28	918	42	0	42	
	442 文房具・運動娯楽用品・楽器	241	114	16	98	127	0	127	
	443 家具装備品	822	639	2	637	183	1	182	
	444 その他日用品	770	712	33	679	58	0	58	
	451 ゴム製品	408	338	263	75	70	64	6	
	461 木製品	333	288	2	286	45	0	45	
	471 その他製造工業品	14	13	4	9	1	0	1	
	481 金属くず	299	287	285	2	12	12	0	
	491 再利用資材	1,296	1,274	1,270	4	22	22	0	
	501 動植物性製造飼肥料	26	26	0	26	0	0	0	
	521 輸送用容器	209	113	66	47	96	54	42	
	541 分類不能のもの	35	35	10	25	0	0	0	
		計	5,238	1,550	1,030	520	3,688	935	2,753
	韓国	023 豆類	7	0	0	0	7	0	7
		031 野菜・果物	14	2	0	2	12	0	12
		081 水産品	26	0	0	0	26	22	4
		092 製材	2,850	356	0	356	2,494	6	2,488
		301 窯業品	4	4	0	4	0	0	0
		351 化学薬品	12	0	0	0	12	0	12
		381 紙・パルプ	8	4	4	0	4	0	4
		421 製造食品	23	11	0	11	12	0	12
		422 飲料	29	20	0	20	9	0	9
		425 その他食料工業品	42	0	0	0	42	0	42
		442 文房具・運動娯楽用品・楽器	2	0	0	0	2	0	2
		444 その他日用品	2	2	0	2	0	0	0
		451 ゴム製品	1,912	1,035	1,026	9	877	877	0
461 木製品		110	4	0	4	106	0	106	
471 その他製造工業品	18	18	0	18	0	0	0		
501 動植物性製造飼肥料	116	62	0	62	54	0	54		
521 輸送用容器	63	32	0	32	31	30	1		
	計	4,037	3,996	1,084	2,912	41	11	30	
韓国	011 麦	1	1	0	1	0	0	0	
	023 豆類	40	40	0	40	0	0	0	
	024 その他雑穀	1	1	0	1	0	0	0	
	031 野菜・果物	33	33	0	33	0	0	0	
	071 その他畜産品	2	2	2	0	0	0	0	
	081 水産品	479	477	251	226	2	0	2	
	092 製材	191	191	0	191	0	0	0	
	101 樹脂類	1	1	0	1	0	0	0	
	112 その他林産品	4	4	2	2	0	0	0	
	121 薪炭	3	3	2	1	0	0	0	
	161 砂利・砂	3	3	1	2	0	0	0	
	162 石材	2	2	0	2	0	0	0	
	211 非金属鉱物	10	10	3	7	0	0	0	
	221 鉄鋼	14	14	14	0	0	0	0	
	222 鋼材	14	14	4	10	0	0	0	
	231 非鉄金属	4	4	0	4	0	0	0	
	241 金属製品	82	82	17	65	0	0	0	
	255 自動車部品	540	540	76	464	0	0	0	
	256 その他輸送機械	7	7	1	6	0	0	0	
	261 産業機械	48	48	13	35	0	0	0	
	262 電気機械	91	84	24	60	7	1	6	
	263 測量・光学・医療用機械	1	1	0	1	0	0	0	
	264 事務用機器	1	1	0	1	0	0	0	
	265 その他機械	4	4	0	4	0	0	0	
	291 ガラス類	42	42	3	39	0	0	0	
	301 窯業品	51	51	0	51	0	0	0	

(単位:TEU)

国名	品名	貨物数量							
		計	外貨計	輸出	輸入	内航フィーダー計	移出	移入	
タイ	321 石油製品	5	5	0	5	0	0	0	
	331 コークス	13	13	0	13	0	0	0	
	351 化学薬品	28	28	0	28	0	0	0	
	361 化学肥料	18	18	0	18	0	0	0	
	371 染料・塗料・合成樹脂・その他化学工業品	531	521	195	326	10	10	0	
	381 紙・パルプ	175	175	129	46	0	0	0	
	391 糸及び紡績半製品	24	24	0	24	0	0	0	
	401 その他繊維工業品	5	5	5	0	0	0	0	
	411 砂糖	1	1	0	1	0	0	0	
	421 製造食品	63	63	13	50	0	0	0	
	422 飲料	229	229	2	227	0	0	0	
	425 その他食料工業品	43	43	0	43	0	0	0	
	441 衣服・身廻品・はきもの	100	100	45	55	0	0	0	
	442 文房具・運動娯楽用品・楽器	22	22	3	19	0	0	0	
	443 家具装備品	122	122	4	118	0	0	0	
	444 その他日用品	110	110	35	75	0	0	0	
	451 ゴム製品	291	291	97	194	0	0	0	
	461 木製品	108	88	0	88	20	0	20	
	471 その他製造工業品	35	35	0	35	0	0	0	
	481 金属くず	16	16	13	3	0	0	0	
	491 再利用資材	27	27	27	0	0	0	0	
	501 動植物性製造飼肥料	283	281	5	276	2	0	2	
	521 輸送用容器	98	98	94	4	0	0	0	
	541 分類不能のもの	21	21	4	17	0	0	0	
		計	3,165	1,082	122	960	2,083	1,290	793
	オランダ	031 野菜・果物	22	2	0	2	20	0	20
		071 その他畜産品	6	2	0	2	4	0	4
		081 水産品	572	149	25	124	423	358	65
		092 製材	4	0	0	0	4	0	4
		101 樹脂類	35	5	0	5	30	0	30
		112 その他林産品	5	5	0	5	0	0	0
		221 鉄鋼	13	6	6	0	7	7	0
		222 鋼材	357	33	33	0	324	324	0
		231 非鉄金属	20	20	0	20	0	0	0
		241 金属製品	42	40	4	36	2	2	0
		255 自動車部品	269	141	18	123	128	75	53
		261 産業機械	17	15	15	0	2	0	2
		262 電気機械	163	76	0	76	87	8	79
291 ガラス類		1	1	0	1	0	0	0	
301 窯業品		2	0	0	0	2	2	0	
351 化学薬品		21	8	0	8	13	13	0	
371 染料・塗料・合成樹脂・その他化学工業品		660	206	0	206	454	180	274	
381 紙・パルプ		75	15	13	2	60	60	0	
421 製造食品		62	44	2	42	18	0	18	
422 飲料		2	0	0	0	2	2	0	
425 その他食料工業品	101	28	0	28	73	0	73		
441 衣服・身廻品・はきもの	49	31	2	29	18	6	12		
442 文房具・運動娯楽用品・楽器	6	1	0	1	5	0	5		
443 家具装備品	37	15	0	15	22	0	22		
444 その他日用品	33	1	0	1	32	0	32		
451 ゴム製品	278	23	0	23	255	234	21		
461 木製品	1	0	0	0	1	1	0		
471 その他製造工業品	119	119	0	119	0	0	0		
481 金属くず	18	4	4	0	14	14	0		
501 動植物性製造飼肥料	142	67	0	67	75	0	75		
521 輸送用容器	33	25	0	25	8	4	4		
	計	2,994	32	3	29	2,962	2,794	168	
オランダ	081 水産品	7	0	0	0	7	5	2	
	092 製材	76	2	0	2	74	0	74	
	112 その他林産品	18	0	0	0	18	0	18	
	255 自動車部品	5	1	0	1	4	0	4	
	261 産業機械	4	2	0	2	2	0	2	
	262 電気機械	67	2	0	2	65	58	7	
	371 染料・塗料・合成樹脂・その他化学工業品	13	8	0	8	5	0	5	
	381 紙・パルプ	786	0	0	0	786	786	0	
	421 製造食品	8	3	1	2	5	1	4	
	422 飲料	38	0	0	0	38	0	38	
	425 その他食料工業品	15	7	0	7	8	2	6	
	443 家具装備品	6	2	0	2	4	0	4	
	444 その他日用品	2	2	0	2	0	0	0	

(単位:TEU)

国名	品名	貨物数量						
		計	外資計	輸出	輸入	内航フィーダー計	移出	移入
オーストラリア	451 ゴム製品	1,934	2	2	0	1,932	1,932	0
	461 木製品	14	0	0	0	14	10	4
	471 その他製造工業品	1	1	0	1	0	0	0
	計	2,533	641	328	313	1,892	1,744	148
	041 綿花	18	18	0	18	0	0	0
	051 その他農産品	2	0	0	0	2	0	2
	081 水産品	2	2	0	2	0	0	0
	092 製材	1	1	0	1	0	0	0
	162 石材	2	2	0	2	0	0	0
	231 非鉄金属	39	3	0	3	36	0	36
	261 産業機械	2	0	0	0	2	2	0
	301 窯業品	2	2	0	2	0	0	0
	351 化学薬品	2	2	0	2	0	0	0
	371 染料・塗料・合成樹脂・その他化学工業品	2	2	0	2	0	0	0
	381 紙・パルプ	1,602	325	325	0	1,277	1,277	0
	391 糸及び紡績半製品	4	0	0	0	4	0	4
	411 砂糖	1	0	0	0	1	0	1
	421 製造食品	11	9	0	9	2	0	2
	425 その他食料工業品	74	58	0	58	16	0	16
	441 衣服・身廻品・はきもの	2	2	0	2	0	0	0
	443 家具装備品	10	10	0	10	0	0	0
444 その他日用品	5	0	0	0	5	0	5	
451 ゴム製品	474	11	1	10	463	463	0	
471 その他製造工業品	8	8	0	8	0	0	0	
481 金属くず	4	2	2	0	2	2	0	
501 動植物性製造飼肥料	266	184	0	184	82	0	82	
計	2,421	0	0	0	2,421	4	2,417	
諸国	031 野菜・果物	2	0	0	0	2	0	2
	051 その他農産品	34	0	0	0	34	0	34
	081 水産品	34	0	0	0	34	0	34
	092 製材	12	0	0	0	12	0	12
	112 その他林産品	4	0	0	0	4	0	4
	351 化学薬品	12	0	0	0	12	0	12
	371 染料・塗料・合成樹脂・その他化学工業品	39	0	0	0	39	0	39
	391 糸及び紡績半製品	3	0	0	0	3	0	3
	411 砂糖	2	0	0	0	2	0	2
	422 飲料	20	0	0	0	20	0	20
	425 その他食料工業品	34	0	0	0	34	0	34
	451 ゴム製品	2	0	0	0	2	2	0
	461 木製品	2,071	0	0	0	2,071	0	2,071
	501 動植物性製造飼肥料	148	0	0	0	148	0	148
	521 輸送用容器	4	0	0	0	4	2	2
	計	1,887	769	37	732	1,118	109	1,009
インドネシア	081 水産品	26	14	6	8	12	10	2
	092 製材	20	4	0	4	16	0	16
	101 樹脂類	25	25	0	25	0	0	0
	121 薪炭	14	14	0	14	0	0	0
	211 非金属鉱物	1	1	0	1	0	0	0
	222 鋼材	6	5	0	5	1	1	0
	231 非鉄金属	7	7	0	7	0	0	0
	241 金属製品	2	2	0	2	0	0	0
	255 自動車部品	43	41	0	41	2	2	0
	261 産業機械	7	6	4	2	1	1	0
	262 電気機械	13	6	0	6	7	0	7
	351 化学薬品	3	3	0	3	0	0	0
	361 化学肥料	1	1	0	1	0	0	0
	371 染料・塗料・合成樹脂・その他化学工業品	33	2	0	2	31	15	16
	381 紙・パルプ	1,060	237	27	210	823	0	823
	401 その他繊維工業品	4	2	0	2	2	0	2
	421 製造食品	2	0	0	0	2	2	0
	425 その他食料工業品	12	12	0	12	0	0	0
	441 衣服・身廻品・はきもの	16	6	0	6	10	0	10
	442 文房具・運動娯楽用品・楽器	3	2	0	2	1	0	1
443 家具装備品	50	42	0	42	8	0	8	
444 その他日用品	23	5	0	5	18	18	0	
451 ゴム製品	341	274	0	274	67	60	7	
461 木製品	123	20	0	20	103	0	103	
471 その他製造工業品	31	29	0	29	2	0	2	
491 再利用資材	4	4	0	4	0	0	0	

(単位:TEU)

国名	品名	貨物数量						
		計	外資計	輸出	輸入	内航フィーダー計	移出	移入
ベトナム	521 輸送用容器	12	0	0	0	12	0	12
	541 分類不能のもの	5	5	0	5	0	0	0
	計	1,651	559	404	155	1,092	716	376
	071 その他畜産品	2	0	0	0	2	0	2
	081 水産品	710	163	149	14	547	510	37
	092 製材	2	2	0	2	0	0	0
	112 その他林産品	3	0	0	0	3	0	3
	221 鉄鋼	57	55	55	0	2	0	2
	222 鋼材	34	27	27	0	7	7	0
	231 非鉄金属	24	23	0	23	1	0	1
	241 金属製品	6	6	6	0	0	0	0
	254 二輪自動車	2	2	2	0	0	0	0
	255 自動車部品	308	5	4	1	303	38	265
	261 産業機械	9	5	5	0	4	4	0
	291 ガラス類	4	0	0	0	4	4	0
	371 染料・塗料・合成樹脂・その他化学工業品	72	33	2	31	39	27	12
	381 紙・パルプ	18	18	18	0	0	0	0
	421 製造食品	19	11	0	11	8	0	8
	422 飲料	1	1	0	1	0	0	0
	425 その他食料工業品	33	14	0	14	19	0	19
	441 衣服・身廻品・はきもの	30	30	4	26	0	0	0
	442 文房具・運動娯楽用品・楽器	2	0	0	0	2	0	2
	443 家具装備品	22	6	0	6	16	0	16
	444 その他日用品	11	11	0	11	0	0	0
	451 ゴム製品	119	84	84	0	35	29	6
	461 木製品	3	0	0	0	3	0	3
481 金属くず	130	46	46	0	84	84	0	
491 再利用資材	2	2	2	0	0	0	0	
501 動植物性製造飼肥料	15	15	0	15	0	0	0	
521 輸送用容器	13	0	0	0	13	13	0	
計	1,126	188	118	70	938	379	559	
シンガポール	051 その他農産品	16	0	0	0	16	0	16
	081 水産品	30	0	0	0	30	14	16
	092 製材	30	28	0	28	2	0	2
	101 樹脂類	309	0	0	0	309	0	309
	241 金属製品	1	1	0	1	0	0	0
	255 自動車部品	45	12	12	0	33	33	0
	261 産業機械	1	0	0	0	1	0	1
	262 電気機械	266	0	0	0	266	258	8
	271 陶磁器	4	0	0	0	4	0	4
	301 窯業品	8	6	0	6	2	0	2
	351 化学薬品	18	0	0	0	18	0	18
	371 染料・塗料・合成樹脂・その他化学工業品	50	1	1	0	49	10	39
	381 紙・パルプ	79	71	67	4	8	0	8
	421 製造食品	18	14	0	14	4	1	3
	422 飲料	25	0	0	0	25	0	25
	425 その他食料工業品	26	0	0	0	26	0	26
	441 衣服・身廻品・はきもの	4	0	0	0	4	4	0
	443 家具装備品	4	2	0	2	2	0	2
	451 ゴム製品	76	32	32	0	44	44	0
	461 木製品	12	0	0	0	12	0	12
	471 その他製造工業品	1	1	0	1	0	0	0
	481 金属くず	8	6	6	0	2	2	0
	501 動植物性製造飼肥料	72	4	0	4	68	0	68
	521 輸送用容器	23	10	0	10	13	13	0
	計	1,033	2	0	2	1,031	964	67
	イギリス	081 水産品	4	0	0	0	4	4
255 自動車部品		54	0	0	0	54	54	0
261 産業機械		11	0	0	0	11	11	0
262 電気機械		142	0	0	0	142	138	4
301 窯業品		7	0	0	0	7	0	7
371 染料・塗料・合成樹脂・その他化学工業品		13	0	0	0	13	2	11
381 紙・パルプ		10	0	0	0	10	10	0
422 飲料		8	2	0	2	6	0	6
425 その他食料工業品		23	0	0	0	23	0	23
443 家具装備品		6	0	0	0	6	0	6
451 ゴム製品		745	0	0	0	745	745	0
541 分類不能のもの		10	0	0	0	10	0	10

(単位:TEU)

国名	品 種 名	貨物数量						
		計	外資計	輸 出	輸 入	内航フィーダー計	移 出	移 入
マレーシア	計	906	426	276	150	480	362	118
	081 水産品	73	0	0	0	73	58	15
	092 製材	8	0	0	0	8	0	8
	101 樹脂類	70	0	0	0	70	0	70
	112 その他林産品	2	2	0	2	0	0	0
	211 非金属鉱物	1	0	0	0	1	1	0
	231 非鉄金属	2	2	0	2	0	0	0
	241 金属製品	37	37	36	1	0	0	0
	255 自動車部品	142	12	12	0	130	130	0
	262 電気機械	5	1	0	1	4	0	4
	291 ガラス類	73	65	65	0	8	8	0
	351 化学薬品	22	22	0	22	0	0	0
	371 染料・塗料・合成樹脂・その他化学工業品	35	28	0	28	7	3	4
	381 紙・パルプ	99	75	75	0	24	24	0
	421 製造食品	6	1	0	1	5	0	5
	441 衣服・身廻品・はきもの	35	26	22	4	9	8	1
	442 文房具・運動娯楽用品・楽器	4	4	4	0	0	0	0
	443 家具装備品	47	47	0	47	0	0	0
	444 その他日用品	3	3	0	3	0	0	0
	451 ゴム製品	108	41	24	17	67	65	2
	461 木製品	20	9	0	9	11	2	9
	471 その他製造工業品	8	8	0	8	0	0	0
	481 金属くず	83	20	20	0	63	63	0
	491 再利用資材	20	20	18	2	0	0	0
521 輸送用容器	3	3	0	3	0	0	0	
ドイツ	計	877	161	0	161	716	291	425
	081 水産品	2	0	0	0	2	0	2
	092 製材	200	8	0	8	192	0	192
	241 金属製品	6	6	0	6	0	0	0
	255 自動車部品	2	2	0	2	0	0	0
	261 産業機械	29	8	0	8	21	0	21
	262 電気機械	60	31	0	31	29	0	29
	371 染料・塗料・合成樹脂・その他化学工業品	10	4	0	4	6	0	6
	381 紙・パルプ	36	36	0	36	0	0	0
	421 製造食品	8	2	0	2	6	0	6
	422 飲料	12	12	0	12	0	0	0
	425 その他食料工業品	10	0	0	0	10	0	10
	441 衣服・身廻品・はきもの	2	2	0	2	0	0	0
	443 家具装備品	69	16	0	16	53	0	53
	444 その他日用品	11	0	0	0	11	0	11
	451 ゴム製品	285	2	0	2	283	283	0
	461 木製品	105	6	0	6	99	8	91
	471 その他製造工業品	8	6	0	6	2	0	2
	501 動植物性製造飼肥料	2	0	0	0	2	0	2
	521 輸送用容器	20	20	0	20	0	0	0
中国 (ホンコン)	計	749	382	246	136	367	212	155
	081 水産品	18	1	1	0	17	16	1
	092 製材	7	5	0	5	2	0	2
	162 石材	1	0	0	0	1	0	1
	221 鉄鋼	1	0	0	0	1	0	1
	231 非鉄金属	8	0	0	0	8	0	8
	241 金属製品	9	2	0	2	7	2	5
	255 自動車部品	71	9	6	3	62	3	59
	261 産業機械	26	15	13	2	11	9	2
	262 電気機械	8	6	0	6	2	0	2
	265 その他機械	7	0	0	0	7	7	0
	271 陶磁器	2	2	0	2	0	0	0
	371 染料・塗料・合成樹脂・その他化学工業品	190	76	76	0	114	94	20
	381 紙・パルプ	40	40	40	0	0	0	0
	421 製造食品	3	0	0	0	3	2	1
	422 飲料	3	3	0	3	0	0	0
	425 その他食料工業品	1	1	1	0	0	0	0
	441 衣服・身廻品・はきもの	7	7	0	7	0	0	0
	442 文房具・運動娯楽用品・楽器	6	6	1	5	0	0	0
	443 家具装備品	12	5	1	4	7	0	7
444 その他日用品	7	1	1	0	6	0	6	
451 ゴム製品	74	37	37	0	37	31	6	
461 木製品	66	46	0	46	20	8	12	
471 その他製造工業品	2	2	2	0	0	0	0	
481 金属くず	39	25	24	1	14	14	0	

(単位:TEU)

国名	品名	貨物数量							
		計	外貨計	輸出	輸入	内航フィーダー計	移出	移入	
アラブ首長国	491 再利用資材	44	40	40	0	4	4	0	
	501 動植物性製造飼肥料	6	0	0	0	6	0	6	
	521 輸送用容器	87	50	2	48	37	21	16	
	541 分類不能のもの	4	3	1	2	1	1	0	
	計	737	2	2	0	735	735	0	
	081 水産品	8	0	0	0	8	8	0	
	255 自動車部品	134	0	0	0	134	134	0	
	451 ゴム製品	482	0	0	0	482	482	0	
	481 金属くず	112	2	2	0	110	110	0	
	521 輸送用容器	1	0	0	0	1	1	0	
メキシコ	計	707	4	4	0	703	661	42	
	081 水産品	2	0	0	0	2	0	2	
	211 非金属鉱物	12	0	0	0	12	0	12	
	262 電気機械	8	0	0	0	8	8	0	
	264 事務用機器	34	0	0	0	34	34	0	
	301 窯業品	16	0	0	0	16	0	16	
	451 ゴム製品	623	4	4	0	619	619	0	
	461 木製品	12	0	0	0	12	0	12	
	イタリア	計	705	2	0	2	703	666	37
		092 製材	2	0	0	0	2	0	2
241 金属製品		3	0	0	0	3	3	0	
261 産業機械		2	0	0	0	2	0	2	
271 陶磁器		1	1	0	1	0	0	0	
371 染料・塗料・合成樹脂・その他化学工業品		10	0	0	0	10	10	0	
421 製造食品		2	1	0	1	1	0	1	
451 ゴム製品		653	0	0	0	653	653	0	
501 動植物性製造飼肥料		32	0	0	0	32	0	32	
台湾		計	571	260	198	62	311	98	213
	023 豆類	5	0	0	0	5	0	5	
	081 水産品	12	3	0	3	9	9	0	
	092 製材	12	0	0	0	12	0	12	
	211 非金属鉱物	2	0	0	0	2	0	2	
	221 鉄鋼	7	2	2	0	5	0	5	
	222 鋼材	4	0	0	0	4	0	4	
	241 金属製品	4	2	0	2	2	0	2	
	255 自動車部品	52	11	10	1	41	21	20	
	261 産業機械	6	0	0	0	6	0	6	
	262 電気機械	39	1	1	0	38	15	23	
	265 その他機械	2	2	0	2	0	0	0	
	351 化学薬品	4	0	0	0	4	0	4	
	371 染料・塗料・合成樹脂・その他化学工業品	39	14	4	10	25	3	22	
	381 紙・パルプ	114	113	113	0	1	0	1	
	421 製造食品	7	4	3	1	3	3	0	
	425 その他食料工業品	13	0	0	0	13	0	13	
	441 衣服・身廻り品・はきもの	14	11	0	11	3	0	3	
	442 文房具・運動娯楽用品・楽器	2	1	1	0	1	0	1	
	443 家具装備品	24	12	0	12	12	0	12	
	444 その他日用品	10	5	1	4	5	0	5	
	451 ゴム製品	152	60	48	12	92	28	64	
	461 木製品	8	0	0	0	8	0	8	
	481 金属くず	2	2	2	0	0	0	0	
	501 動植物性製造飼肥料	25	12	12	0	13	13	0	
	521 輸送用容器	8	2	0	2	6	6	0	
	541 分類不能のもの	4	3	1	2	1	0	1	
	ロシア	計	554	80	66	14	474	422	52
		081 水産品	42	6	0	6	36	10	26
		092 製材	24	0	0	0	24	0	24
241 金属製品		6	6	0	6	0	0	0	
255 自動車部品		4	4	4	0	0	0	0	
381 紙・パルプ		2	0	0	0	2	0	2	
451 ゴム製品		462	50	50	0	412	412	0	
481 金属くず		14	14	12	2	0	0	0	
フィリピン		計	551	24	21	3	527	222	305
		031 野菜・果物	1	1	0	1	0	0	0
	081 水産品	82	0	0	0	82	82	0	
	092 製材	34	2	0	2	32	0	32	

(単位:TEU)

国名	品名	貨物数量						
		計	外資計	輸出	輸入	内航フィーダー計	移出	移入
	255 自動車部品	71	6	6	0	65	28	37
	261 産業機械	1	1	1	0	0	0	0
	262 電気機械	3	0	0	0	3	2	1
	291 ガラス類	4	0	0	0	4	4	0
	371 染料・塗料・合成樹脂・その他化学工業品	13	0	0	0	13	13	0
	381 紙・パルプ	15	4	4	0	11	11	0
	391 糸及び紡績半製品	96	0	0	0	96	0	96
	401 その他繊維工業品	80	0	0	0	80	0	80
	441 衣服・身廻品・はきもの	2	0	0	0	2	2	0
	443 家具装備品	55	0	0	0	55	0	55
	461 木製品	46	0	0	0	46	42	4
	471 その他製造工業品	10	10	10	0	0	0	0
	521 輸送用容器	38	0	0	0	38	38	0
	サウジアラビア	計	534	0	0	0	534	534
	371 染料・塗料・合成樹脂・その他化学工業品	43	0	0	0	43	43	0
	451 ゴム製品	491	0	0	0	491	491	0
フランス	計	523	178	131	47	345	341	4
	255 自動車部品	7	0	0	0	7	7	0
	371 染料・塗料・合成樹脂・その他化学工業品	17	17	0	17	0	0	0
	381 紙・パルプ	4	4	4	0	0	0	0
	422 飲料	20	20	0	20	0	0	0
	425 その他食料工業品	9	9	0	9	0	0	0
	443 家具装備品	1	0	0	0	1	0	1
	444 その他日用品	1	1	0	1	0	0	0
	451 ゴム製品	461	127	127	0	334	334	0
	501 動植物性製造飼肥料	3	0	0	0	3	0	3
ニュージーランド	計	341	284	240	44	57	1	56
	081 水産品	1	1	0	1	0	0	0
	092 製材	4	2	0	2	2	0	2
	241 金属製品	3	3	0	3	0	0	0
	256 その他輸送機械	4	4	0	4	0	0	0
	301 窯業品	5	5	0	5	0	0	0
	351 化学薬品	2	2	0	2	0	0	0
	371 染料・塗料・合成樹脂・その他化学工業品	4	4	0	4	0	0	0
	381 紙・パルプ	236	236	236	0	0	0	0
	421 製造食品	4	4	0	4	0	0	0
	441 衣服・身廻品・はきもの	1	1	0	1	0	0	0
	451 ゴム製品	5	4	4	0	1	1	0
	461 木製品	72	18	0	18	54	0	54
インド	計	307	178	21	157	129	32	97
	081 水産品	4	2	0	2	2	0	2
	092 製材	10	10	0	10	0	0	0
	141 鉄鉱石	20	20	0	20	0	0	0
	162 石材	34	34	0	34	0	0	0
	231 非鉄金属	147	62	0	62	85	0	85
	255 自動車部品	5	0	0	0	5	5	0
	261 産業機械	2	0	0	0	2	0	2
	301 窯業品	2	0	0	0	2	2	0
	371 染料・塗料・合成樹脂・その他化学工業品	5	1	0	1	4	0	4
	381 紙・パルプ	27	21	21	0	6	6	0
	401 その他繊維工業品	14	14	0	14	0	0	0
	441 衣服・身廻品・はきもの	1	0	0	0	1	1	0
	451 ゴム製品	16	0	0	0	16	16	0
	461 木製品	6	0	0	0	6	2	4
	471 その他製造工業品	14	14	0	14	0	0	0
クウェート	計	222	0	0	0	222	222	0
	451 ゴム製品	222	0	0	0	222	222	0
ブラジル	計	212	2	2	0	210	210	0
	222 鋼材	1	0	0	0	1	1	0
	255 自動車部品	11	0	0	0	11	11	0
	262 電気機械	7	0	0	0	7	7	0
	381 紙・パルプ	142	0	0	0	142	142	0
	451 ゴム製品	46	2	2	0	44	44	0
	501 動植物性製造飼肥料	5	0	0	0	5	5	0
フィンランド	計	190	8	0	8	182	0	182
	092 製材	177	0	0	0	177	0	177

(単位:TEU)

国名	品名	貨物数量						
		計	外資計	輸出	輸入	内航フィーダー計	移出	移入
トルコ	241 金属製品	8	8	0	8	0	0	0
	261 産業機械	1	0	0	0	1	0	1
	461 木製品	4	0	0	0	4	0	4
	計	152	0	0	0	152	152	0
	255 自動車部品	2	0	0	0	2	2	0
	261 産業機械	1	0	0	0	1	1	0
	381 紙・パルプ	40	0	0	0	40	40	0
南アフリカ	451 ゴム製品	108	0	0	0	108	108	0
	461 木製品	1	0	0	0	1	1	0
	計	125	51	51	0	74	74	0
	481 金属くず	118	44	44	0	74	74	0
ギリシャ	計	120	0	0	0	120	119	1
	031 野菜・果物	1	0	0	0	1	0	1
	222 鋼材	4	0	0	0	4	4	0
	261 産業機械	1	0	0	0	1	1	0
	451 ゴム製品	112	0	0	0	112	112	0
	481 金属くず	2	0	0	0	2	2	0
スペイン	計	109	0	0	0	109	79	30
	081 水産品	26	0	0	0	26	0	26
	371 染料・塗料・合成樹脂・その他化学工業品	2	0	0	0	2	0	2
	441 衣服・身廻品・はきもの	1	0	0	0	1	0	1
	444 その他日用品	1	0	0	0	1	0	1
	451 ゴム製品	79	0	0	0	79	79	0
ベルギー	計	100	9	0	9	91	3	88
	231 非鉄金属	3	3	0	3	0	0	0
	351 化学薬品	1	1	0	1	0	0	0
	371 染料・塗料・合成樹脂・その他化学工業品	3	0	0	0	3	3	0
	422 飲料	12	3	0	3	9	0	9
	425 その他食料工業品	7	0	0	0	7	0	7
	451 ゴム製品	1	1	0	1	0	0	0
	501 動植物性製造飼肥料	72	0	0	0	72	0	72
	521 輸送用容器	1	1	0	1	0	0	0
ノルウェー	計	88	0	0	0	88	62	26
	081 水産品	10	0	0	0	10	0	10
	092 製材	12	0	0	0	12	0	12
	211 非金属鉱物	4	0	0	0	4	0	4
	451 ゴム製品	62	0	0	0	62	62	0
ベネズエラ	計	85	4	0	4	81	81	0
	041 綿花	2	2	0	2	0	0	0
	081 水産品	2	2	0	2	0	0	0
	451 ゴム製品	81	0	0	0	81	81	0
アルジェリア	計	69	0	0	0	69	69	0
	451 ゴム製品	69	0	0	0	69	69	0
ウクライナ	計	69	5	5	0	64	24	40
	221 鉄鋼	40	0	0	0	40	0	40
	451 ゴム製品	24	0	0	0	24	24	0
	481 金属くず	5	5	5	0	0	0	0
ガボン	計	64	0	0	0	64	64	0
	381 紙・パルプ	52	0	0	0	52	52	0
	491 再利用資材	12	0	0	0	12	12	0
チリ	計	64	2	2	0	62	54	8
	081 水産品	2	0	0	0	2	0	2
	262 電気機械	6	0	0	0	6	0	6
	451 ゴム製品	56	2	2	0	54	54	0
ルーマニア	計	60	0	0	0	60	0	60
	092 製材	60	0	0	0	60	0	60
パキスタン	計	48	0	0	0	48	48	0
	381 紙・パルプ	46	0	0	0	46	46	0

(単位:TEU)

国名	品名	貨物数量						
		計	外資計	輸出	輸入	内航フィーダー計	移出	移入
エストニア	481 金属くず	2	0	0	0	2	2	0
	計	47	0	0	0	47	8	39
	092 製材	45	0	0	0	45	8	37
スロベニア	501 動植物性製造飼肥料	2	0	0	0	2	0	2
	計	47	0	0	0	47	19	28
	092 製材	28	0	0	0	28	0	28
ガーナ	451 ゴム製品	19	0	0	0	19	19	0
	計	46	7	7	0	39	39	0
	081 水産品	24	0	0	0	24	24	0
レバノン	451 ゴム製品	17	2	2	0	15	15	0
	481 金属くず	5	5	5	0	0	0	0
	計	45	0	0	0	45	45	0
パナマ	451 ゴム製品	45	0	0	0	45	45	0
	計	44	0	0	0	44	44	0
エルサルバドル	451 ゴム製品	44	0	0	0	44	44	0
	計	42	8	8	0	34	34	0
	255 自動車部品	18	0	0	0	18	18	0
ペルー	451 ゴム製品	24	8	8	0	16	16	0
	計	40	8	0	8	32	30	2
	081 水産品	10	8	0	8	2	0	2
スリランカ	451 ゴム製品	30	0	0	0	30	30	0
	計	38	26	0	26	12	0	12
	261 産業機械	4	0	0	0	4	0	4
	391 糸及び紡績半製品	2	0	0	0	2	0	2
	441 衣服・身廻品・はきもの	3	2	0	2	1	0	1
スウェーデン	501 動植物性製造飼肥料	29	24	0	24	5	0	5
	計	37	17	0	17	20	0	20
	092 製材	14	0	0	0	14	0	14
	371 染料・塗料・合成樹脂・その他化学工業品	17	17	0	17	0	0	0
アイスランド	381 紙・パルプ	6	0	0	0	6	0	6
	計	34	0	0	0	34	34	0
セルビア・モンテネグロ	451 ゴム製品	34	0	0	0	34	34	0
	計	31	0	0	0	31	31	0
イスラエル	451 ゴム製品	31	0	0	0	31	31	0
	計	30	0	0	0	30	29	1
	371 染料・塗料・合成樹脂・その他化学工業品	1	0	0	0	1	0	1
	451 ゴム製品	28	0	0	0	28	28	0
シリア・アラブ	481 金属くず	1	0	0	0	1	1	0
	計	27	0	0	0	27	27	0
エクアドル	451 ゴム製品	27	0	0	0	27	27	0
	計	26	4	4	0	22	22	0
プエルトリコ	262 電気機械	4	4	4	0	0	0	0
	451 ゴム製品	22	0	0	0	22	22	0
イラク	計	25	0	0	0	25	25	0
	451 ゴム製品	25	0	0	0	25	25	0
パラグアイ	計	24	0	0	0	24	24	0
	451 ゴム製品	24	0	0	0	24	24	0
ポルトガル	計	18	0	0	0	18	18	0
	451 ゴム製品	18	0	0	0	18	18	0
コロンビア	計	18	0	0	0	18	18	0
	451 ゴム製品	18	0	0	0	18	18	0
コロンビア	計	14	0	0	0	14	14	0
	451 ゴム製品	14	0	0	0	14	14	0

(単位: T E U)

国名	品名	貨物数量						
		計	外貨計	輸出	輸入	内航フィーダー計	移出	移入
モーリシャス	計	13	0	0	0	13	13	0
	451 ゴム製品	13	0	0	0	13	13	0
ドミニカ共和国	計	12	0	0	0	12	12	0
	451 ゴム製品	12	0	0	0	12	12	0
カタール	計	10	0	0	0	10	10	0
	451 ゴム製品	10	0	0	0	10	10	0
クロアチア	計	10	0	0	0	10	10	0
	451 ゴム製品	10	0	0	0	10	10	0
ブルガリア	計	10	10	10	0	0	0	0
	451 ゴム製品	10	10	10	0	0	0	0
リトアニア	計	9	0	0	0	9	9	0
	451 ゴム製品	9	0	0	0	9	9	0
グアドループ	計	8	0	0	0	8	8	0
	451 ゴム製品	8	0	0	0	8	8	0
レユニオン	計	8	0	0	0	8	8	0
	451 ゴム製品	8	0	0	0	8	8	0
ニカラグア	計	7	0	0	0	7	7	0
	451 ゴム製品	7	0	0	0	7	7	0
アルゼンチン	計	6	0	0	0	6	3	3
	081 水産品	3	0	0	0	3	0	3
	451 ゴム製品	3	0	0	0	3	3	0
ウルグアイ	計	6	0	0	0	6	6	0
	451 ゴム製品	6	0	0	0	6	6	0
ギニア	計	6	0	0	0	6	6	0
	255 自動車部品	6	0	0	0	6	6	0
バーレーン	計	6	0	0	0	6	6	0
	451 ゴム製品	6	0	0	0	6	6	0
ラトビア	計	6	0	0	0	6	0	6
	092 製材	6	0	0	0	6	0	6
ヨルダン	計	6	0	0	0	6	6	0
	255 自動車部品	2	0	0	0	2	2	0
	451 ゴム製品	4	0	0	0	4	4	0
トリニダード	計	5	0	0	0	5	5	0
	451 ゴム製品	5	0	0	0	5	5	0
アイルランド	計	4	2	0	2	2	0	2
	421 製造食品	2	0	0	0	2	0	2
	443 家具装備品	2	2	0	2	0	0	0
アンゴラ	計	4	0	0	0	4	4	0
	451 ゴム製品	4	0	0	0	4	4	0
エジプト	計	4	2	2	0	2	2	0
	256 その他輸送機械	2	2	2	0	0	0	0
	451 ゴム製品	2	0	0	0	2	2	0
オマーン	計	4	0	0	0	4	4	0
	451 ゴム製品	4	0	0	0	4	4	0
チュニジア	計	4	0	0	0	4	0	4
	501 動植物性製造飼肥料	4	0	0	0	4	0	4
ナイジェリア	計	3	2	2	0	1	1	0
	256 その他輸送機械	1	0	0	0	1	1	0
	481 金属くず	2	2	2	0	0	0	0
バングラデシュ	計	3	3	0	3	0	0	0

(単位:TEU)

国名	品名	貨物数量						
		計	外資計	輸出	輸入	内航フィーダー計	移出	移入
	441 衣服・身廻品・はきもの	3	3	0	3	0	0	0
イラン	計	2	2	0	2	0	0	0
	421 製造食品	2	2	0	2	0	0	0
ホンジュラス	計	2	0	0	0	2	2	0
	451 ゴム製品	2	0	0	0	2	2	0
リビア	計	2	0	0	0	2	2	0
	451 ゴム製品	2	0	0	0	2	2	0
ミャンマー	計	1	0	0	0	1	1	0
	081 水産品	1	0	0	0	1	1	0
日本国内	計	63	0	0	0	63	1	62
	371 染料・塗料・合成樹脂・その他化学工業品	17	0	0	0	17	1	16
	425 その他食料工業品	20	0	0	0	20	0	20
	451 ゴム製品	4	0	0	0	4	0	4
	511 廃棄物	22	0	0	0	22	0	22

5. 港湾施設の利用状況

(1) 泊地係船岸及び本船荷役集計表

(500総トン以上の船舶)

係留施設名称	係留状況		荷役船		貨物														
	隻数	総トン数	隻数	総トン数	計	高砂 1号ふ頭	高砂 2号ふ頭	向洋 ふ頭	専用計	JFE 条鋼専用	JFEスチール 専用	新日鉄 専用	JFE物流 専用	新日本石油 専用	全農 専用	仙台市ガス LNG棧橋	フェリー 1号埠頭	フェリー 2号埠頭	
合計	2,189	17,734,990	2,175	17,664,692	12,453,726	5,132,508	7,321,218												
公共計	1,531	14,247,818	1,519	14,182,654	8,898,039	4,350,982	4,547,057												
高松ふ頭	71	286,661	2,051	283,587	102,207	38,384	63,823												
中野ふ頭1号	15	193,457	863	165,505	71,289	1,610	69,679												
中野ふ頭2号	90	869,369	1,518	866,850	178,271	84,655	93,616												
中野ふ頭3号	393	5,291,114	1,657	5,275,333	3,313,417	1,791,515	1,521,932												
中野ふ頭4号	191	2,152,765	1,148	2,152,765	1,188,437	265,390	923,047												
中野ふ頭5号	172	1,960,200	1,454	1,960,200	458,842	181,585	277,257												
中野ふ頭6号	21	62,323	503	62,323	40,080	1,088	38,992												
雷神ふ頭	182	1,626,691	1,800	1,626,691	2,122,663	1,354,034	768,629												
高砂1号ふ頭	327	490,525	1,736	478,009	838,322	481,745	356,577												
高砂2号ふ頭	38	1,006,799	366	1,006,799	285,896	130,477	155,419												
向洋ふ頭	31	307,914	919	304,592	298,585	20,499	278,086												
専用計	658	3,487,172	8,155	3,482,038	3,555,687	781,526	2,774,161												
JFE条鋼専用	68	173,388	3,124	171,844	178,106	159,351	18,755												
JFEスチール専用	3	12,766	268	12,766	12,964	12,964	0												
新日鉄専用	1	749	4	749	850	0	850												
JFE物流専用	3	1,879	129	1,879	2,349	0	2,349												
新日本石油専用	511	2,998,240	3,584	2,998,240	3,088,318	593,451	2,494,867												
全農専用	65	200,888	345	197,268	223,300	15,760	207,540												
仙台市ガスLNG棧橋	6	98,079	130	98,079	49,800	0	49,800												
フェリー埠頭2号埠頭	1	1,213	571	1,213	0	0	0												

(2) 係留施設別貨物集計表

区分	合計	公共計	高松 ふ頭	中野 ふ頭1号	中野 ふ頭2号	中野 ふ頭3号	中野 ふ頭4号	中野 ふ頭5号	中野 ふ頭6号	雷神 ふ頭	高砂 1号ふ頭	高砂 2号ふ頭	向洋 ふ頭	専用計	JFE 条鋼専用	JFEスチール 専用	新日鉄 専用	JFE物流 専用	新日本石油 専用	全農 専用	仙台市ガス LNG棧橋	フェリー	
																						1号埠頭	2号埠頭
合計	22,060,159	9,623,605	206,255	115,632	197,010	3,313,693	1,189,787	496,716	141,962	2,134,179	1,193,861	285,896	348,614	12,436,554	521,894	12,964	202,065	93,818	3,108,528	223,300	49,800	8,224,185	0
内 輸 出	623,503	286,597	35,694	0	2,777	0	0	13,147	930	1,355,677	623,824	3,700	16,799	4,521,933	157,951	12,964	11,254	0	165,991	15,760	49,800	8,224,185	0
外 輸 入	2,963,083	759,115	19,194	66,402	28,556	3,222	0	37,932	19,240	775,983	315,431	155,419	56,218	6,073,747	9,998	0	190,811	93,818	1,055,077	207,540	49,800	4,302,480	0
小計	2,886,586	1,045,712	54,888	66,402	31,333	3,222	0	51,079	20,170	2,519	254,606	285,896	275,597	1,840,874	167,949	12,964	0	0	1,610,161	0	49,800	0	0
移 移 入	8,895,693	4,373,760	45,810	6,110	83,030	1,791,515	265,390	171,929	13,676	1,355,677	623,824	0	0	4,521,933	129,924	0	11,254	0	443,290	15,760	49,800	3,921,705	0
移 移 入	10,277,880	4,204,133	105,557	43,120	82,647	1,518,956	924,397	273,708	108,116	775,983	315,431	0	56,218	6,073,747	224,021	0	190,811	93,818	1,055,077	207,540	49,800	4,302,480	0
小計	19,173,573	8,577,893	151,367	49,230	165,677	3,310,471	1,189,787	445,637	121,792	2,131,660	939,255	0	73,017	10,595,680	353,945	0	202,065	93,818	1,498,367	223,300	0	8,224,185	0
出 輸 移 入	9,519,196	4,660,357	81,504	6,110	85,807	1,791,515	265,390	185,076	14,606	1,355,677	723,696	130,477	20,499	4,858,839	287,875	12,964	11,254	0	609,281	15,760	49,800	3,921,705	0
入 輸 移 入	12,540,963	4,963,248	124,751	109,322	111,203	1,522,178	924,397	311,640	127,366	778,502	470,165	155,419	328,115	7,577,715	234,019	0	190,811	93,818	2,499,247	207,540	49,800	4,302,480	0

(単位：ブレート・トン)

(5) 係留施設別品種別取扱数量表 (輸入)

(単位: プレメートル・トン)

品 類・品 種 別	合 計	公共計	低額 供出額	中野 ふ頭1号	中野 ふ頭2号	中野 ふ頭3号	中野 ふ頭4号	中野 ふ頭5号	中野 ふ頭6号	豊洲 ふ頭	高砂 1号ふ頭	高砂 2号ふ頭	向洋 ふ頭	専用計	JTB 系専用	JTB+中 野専用	新日鉄 専用	JRF船渡 専用	新日本石油 専用	合機 専用	係留岸壁 LNC長條	係留岸壁 LNC長條	フェリーニ 1号埠頭	フェリーニ 2号埠頭
131 農 薬	311	0	0	318	0	0	0	0	0	0	26	0	0	0	0	0	0	0	0	0	0	0	0	
132 トウモロコシ 粉	10,000	10,000	0	0	0	0	0	0	0	0	0	0	0	0	0	0	0	0	0	0	0	0	0	
133 大豆の他雑穀	1,868	0	0	10,000	0	0	0	0	0	0	0	0	0	0	0	0	0	0	0	0	0	0	0	
134 野菜・果物	50,005	49,479	0	0	0	0	0	0	0	0	475	1,393	0	0	0	0	0	0	0	0	0	0	0	
135 その他農産品	1,542	0	0	0	0	0	0	0	0	0	220	1,322	0	0	0	0	0	0	0	0	0	0	0	
136 皮革	977	977	0	0	0	0	0	0	0	0	732	245	0	0	0	0	0	0	0	0	0	0	0	
137 羊毛	378	0	0	0	0	0	0	0	0	0	0	378	0	0	0	0	0	0	0	0	0	0	0	
138 その他畜産品	585	585	0	0	0	0	0	0	0	0	0	0	0	0	0	0	0	0	0	0	0	0	0	
139 その他畜産品	40,376	40,376	0	9,512	877	0	16,173	0	0	1,452	4,371	7,991	0	0	0	0	0	0	0	0	0	0	0	
140 木材	4,400	4,400	0	0	0	0	4,400	0	0	0	8,680	9,241	0	0	0	0	0	0	0	0	0	0	0	
141 木質 繊維	27,049	27,049	4,000	4,347	0	0	0	0	0	0	0	0	0	0	0	0	0	0	0	0	0	0	0	
142 鹿木 材	645	645	0	0	0	0	0	781	1,450	0	0	645	0	0	0	0	0	0	0	0	0	0	0	
143 その他林産品	1,450	1,450	0	0	0	0	0	0	0	0	220	311	0	0	0	0	0	0	0	0	0	0	0	
144 品類 不明	531	531	0	0	0	0	0	0	0	0	26	381	0	0	0	0	0	0	0	0	0	0	0	
145 炭	272,162	272,162	0	0	0	0	0	0	0	0	265	0	271,897	0	0	0	0	0	0	0	0	0	0	
146 石	424	424	0	0	0	0	0	0	0	0	424	0	0	0	0	0	0	0	0	0	0	0	0	
147 鉄	1,534	1,534	0	0	0	0	0	0	0	0	740	794	0	0	0	0	0	0	0	0	0	0	0	
148 砂	1,534	1,534	0	0	0	0	0	0	0	0	0	740	0	0	0	0	0	0	0	0	0	0	0	
149 砕石	4,794	4,794	0	0	0	0	0	0	0	0	1,870	2,921	0	0	0	0	0	0	0	0	0	0	0	
150 石	1,126,670	0	0	0	0	0	0	0	0	0	0	0	1,136,670	0	0	0	0	1,136,670	0	0	0	0	0	
151 石灰	0	0	0	0	0	0	0	0	0	0	0	0	0	0	0	0	0	0	0	0	0	0	0	
152 石炭	0	0	0	0	0	0	0	0	0	0	0	0	0	0	0	0	0	0	0	0	0	0	0	
153 灰	0	0	0	0	0	0	0	0	0	0	0	0	0	0	0	0	0	0	0	0	0	0	0	
154 土	0	0	0	0	0	0	0	0	0	0	0	0	0	0	0	0	0	0	0	0	0	0	0	
155 粘土	0	0	0	0	0	0	0	0	0	0	0	0	0	0	0	0	0	0	0	0	0	0	0	
156 珪藻土	8,755	8,755	6,000	1,574	0	0	0	0	0	0	406	775	0	0	0	0	0	0	0	0	0	0	0	
157 珪藻土 製品	210	210	0	0	0	0	0	0	0	0	131	79	0	9,998	0	0	0	0	0	0	0	0	0	
158 珪藻土 製品	10,208	10,208	0	0	0	0	0	0	0	0	131	79	0	9,998	0	0	0	0	0	0	0	0	0	
159 珪藻土 製品	35,907	35,907	3,500	0	0	0	14,499	16,290	1,087	105	820	2,316	0	0	0	0	0	0	0	0	0	0	0	
160 珪藻土 製品	3,136	3,136	0	0	0	0	0	0	0	0	820	2,316	0	0	0	0	0	0	0	0	0	0	0	
161 珪藻土 製品	7,200	7,200	0	0	0	0	0	0	0	0	5,626	1,574	0	0	0	0	0	0	0	0	0	0	0	
162 珪藻土 製品	0	0	0	0	0	0	0	0	0	0	0	0	0	0	0	0	0	0	0	0	0	0	0	
163 珪藻土 製品	0	0	0	0	0	0	0	0	0	0	0	0	0	0	0	0	0	0	0	0	0	0	0	
164 珪藻土 製品	265	265	0	0	0	0	0	0	0	0	0	0	0	0	0	0	0	0	0	0	0	0	0	
165 珪藻土 製品	21,834	21,834	0	0	0	0	0	0	0	0	16,000	5,834	0	0	0	0	0	0	0	0	0	0	0	
166 珪藻土 製品	14,359	14,359	0	0	0	0	0	0	0	0	8,418	5,941	0	0	0	0	0	0	0	0	0	0	0	
167 珪藻土 製品	2,597	2,597	0	0	0	0	0	0	0	0	1,446	1,151	0	0	0	0	0	0	0	0	0	0	0	
168 珪藻土 製品	10,653	10,653	0	0	0	0	0	0	0	0	6,067	4,586	0	0	0	0	0	0	0	0	0	0	0	
169 珪藻土 製品	26	26	0	0	0	0	0	0	0	0	26	0	0	0	0	0	0	0	0	0	0	0	0	
170 珪藻土 製品	48	48	0	0	0	0	0	0	0	0	48	0	0	0	0	0	0	0	0	0	0	0	0	
171 珪藻土 製品	1,384	1,384	0	0	0	0	0	0	0	0	1,340	44	0	0	0	0	0	0	0	0	0	0	0	
172 珪藻土 製品	611	611	0	0	0	0	0	0	0	0	192	419	0	0	0	0	0	0	0	0	0	0	0	
173 珪藻土 製品	1,643	1,643	0	0	0	0	0	0	0	0	132	1,511	0	0	0	0	0	0	0	0	0	0	0	
174 珪藻土 製品	5,444	5,444	0	0	0	0	0	0	0	0	3,215	2,229	0	0	0	0	0	0	0	0	0	0	0	
175 珪藻土 製品	0	0	0	0	0	0	0	0	0	0	0	0	0	0	0	0	0	0	0	0	0	0	0	
176 珪藻土 製品	0	0	0	0	0	0	0	0	0	0	0	0	0	0	0	0	0	0	0	0	0	0	0	
177 珪藻土 製品	123	123	0	0	0	0	0	0	0	0	123	0	0	0	0	0	0	0	0	0	0	0	0	
178 珪藻土 製品	49,800	49,800	0	0	0	0	0	0	0	0	0	0	0	0	0	0	0	0	0	0	0	0	0	
179 珪藻土 製品	275,851	275,851	0	0	0	0	0	0	0	0	0	0	0	0	0	0	0	0	0	0	0	0	0	
180 珪藻土 製品	0	0	0	0	0	0	0	0	0	0	0	0	0	0	0	0	0	0	0	0	0	0	0	
181 珪藻土 製品	352	352	0	0	0	0	0	0	0	0	79	273	0	0	0	0	0	0	0	0	0	0	0	
182 珪藻土 製品	0	0	0	0	0	0	0	0	0	0	0	0	0	0	0	0	0	0	0	0	0	0	0	
183 珪藻土 製品	16,598	16,598	3,504	10,348	0	0	0	0	0	0	555	2,191	0	0	0	0	0	0	0	0	0	0	0	
184 珪藻土 製品	2,406	2,406	0	0	0	0	0	0	0	0	1,500	906	0	0	0	0	0	0	0	0	0	0	0	
185 珪藻土 製品	28,181	28,181	0	0	0	0	0	0	0	0	19,237	8,944	0	0	0	0	0	0	0	0	0	0	0	
186 珪藻土 製品	12,577	12,577	0	625	0	0	0	0	0	0	3,671	8,281	0	0	0	0	0	0	0	0	0	0	0	
187 珪藻土 製品	631	631	0	0	0	0	0	0	0	0	26	605	0	0	0	0	0	0	0	0	0	0	0	
188 珪藻土 製品	1,104	1,104	0	0	0	0	0	0	0	0	1,104	0	0	0	0	0	0	0	0	0	0	0	0	
189 珪藻土 製品	550	550	0	0	0	0	0	0	0	0	550	0	0	0	0	0	0	0	0	0	0	0	0	
190 珪藻土 製品	8,442	8,442	0	0	0	0	0	0	0	0	4,630	3,812	0	0	0	0	0	0	0	0	0	0	0	
191 珪藻土 製品	6,283	6,283	0	0	0	0	0	0	0	0	3,000	3,283	0	0	0	0	0	0	0	0	0	0	0	
192 珪藻土 製品	0	0	0	0	0	0	0	0	0	0	0	0	0	0	0	0	0	0	0	0	0	0	0	
193 珪藻土 製品	8,624	8,624	0	1,583	0	0	0	0	0	0	5,246	1,792	0	0	0	0	0	0	0	0	0	0	0	
194 珪藻土 製品	25,341	25,341	0	0	0	0	0	0	0	0	12,815	12,526	0	0	0	0	0	0	0	0	0	0	0	
195 珪藻土 製品	2,862	2,862	0	0	0	0	0	0	0	0	2,170	692	0	0	0	0	0	0	0	0	0	0	0	
196 珪藻土 製品	21,125	21,125	0	0	0	0	0	0	0	0	8,349	12,776	0	0	0	0	0	0	0	0	0	0	0	
197 珪藻土 製品	18,657	18,657	0	0	0	0	0	0	0	0	12,746	5,911	0	0	0	0	0	0	0	0	0	0	0	
198 珪藻土 製品	16,315	16,315	0	0	0	0	0	0	0	0	4,485	11,830	0	0	0	0	0	0	0	0	0	0	0	
199 珪藻土 製品	22,653	22,653	615	1,558	4,994	2,345	0	0	2,079	0	5,283	5,779	0	0	0	0	0	0	0	0	0	0	0	
200 珪藻土 製品	6,134	6,134	0	0	0	0	0	0	0	0	0	976	5,158	0	0	0	0	0	0	0	0	0	0	
201 珪藻土 製品	184	184	0	0	0	0	0	0	0	0	114													

(8) 上屋利用状況表

(単位：フレート・トン)

所在区域	上屋名称	床面積(m ²)	主な取扱品種	前年残高	当年取扱貨物量		当年残高
					出	入	
中野ふ頭1号	中野1号上屋	1,800	ベニヤ板、船舶部品	746	1,840	1,094	0
高砂ふ頭1号	高砂CFS	2,060	製材	0	0	0	0
高砂ふ頭1号	高砂くん蒸庫	446	大豆	0	0	0	0
合計		4,306		746	1,840	1,094	0

※ 平成23年3月11日に発生した東北地方太平洋沖地震に伴う津波により上屋が被災したため、取扱貨物量は平成23年1月から3月までの集計値とし、当年残高については計上していない。

(9) 荷役機械利用状況表

(単位：フレート・トン)

所在区域	荷役機械名	荷役能力	取扱貨物量	主な取扱品種	備考
中野ふ頭6号	ジブクレーン	36t吊×1基	100,781	鋼材	
高砂ふ頭1・2号	ガントリークレーン	30.5t吊×3基 40.6t吊×1基	1,479,009	コンテナ	
合計			1,579,790		

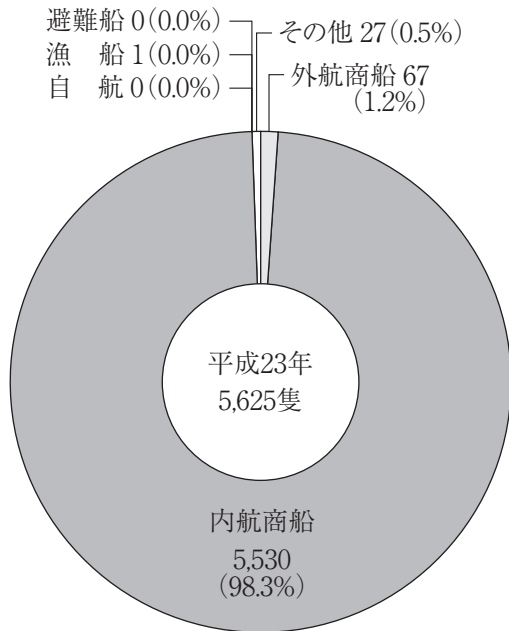
仙台塩釜港
(塩釜港区)

仙台塩釜港（塩釜港区）

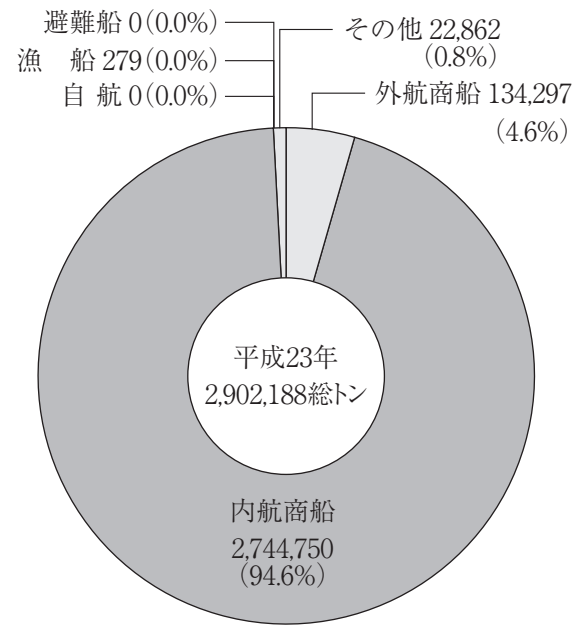
1. グラフで見る仙台塩釜港（塩釜港区）

入港船舶の部

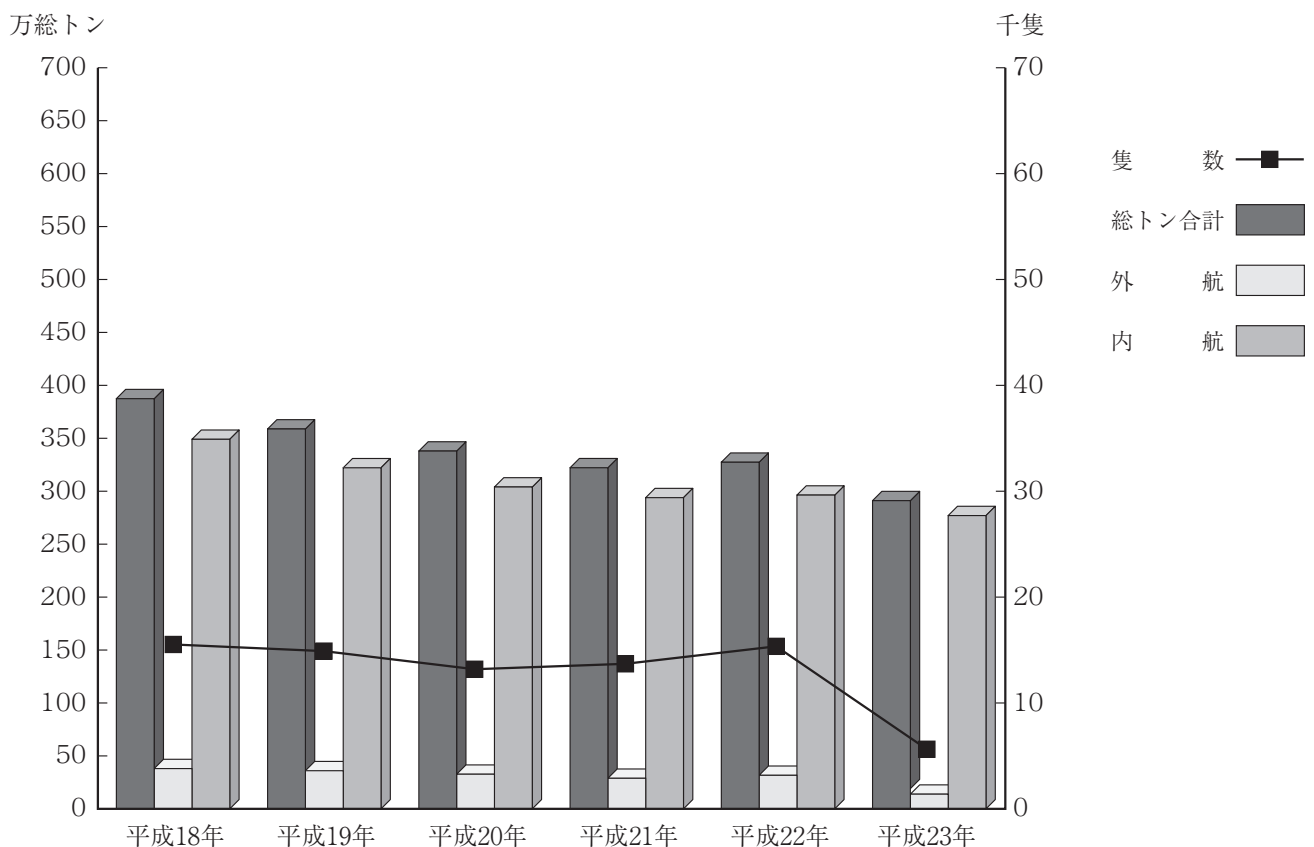
(1) 船種別隻数比較



(2) 船種別総トン数比較

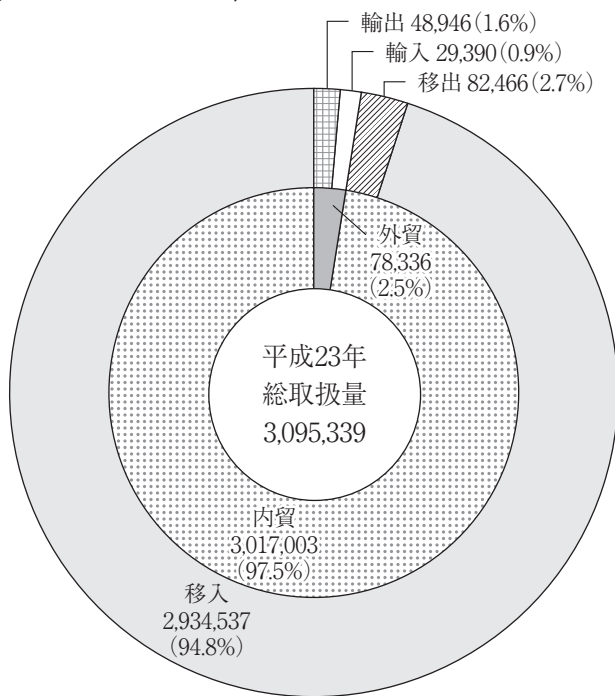


(3) 入港船舶年次比較

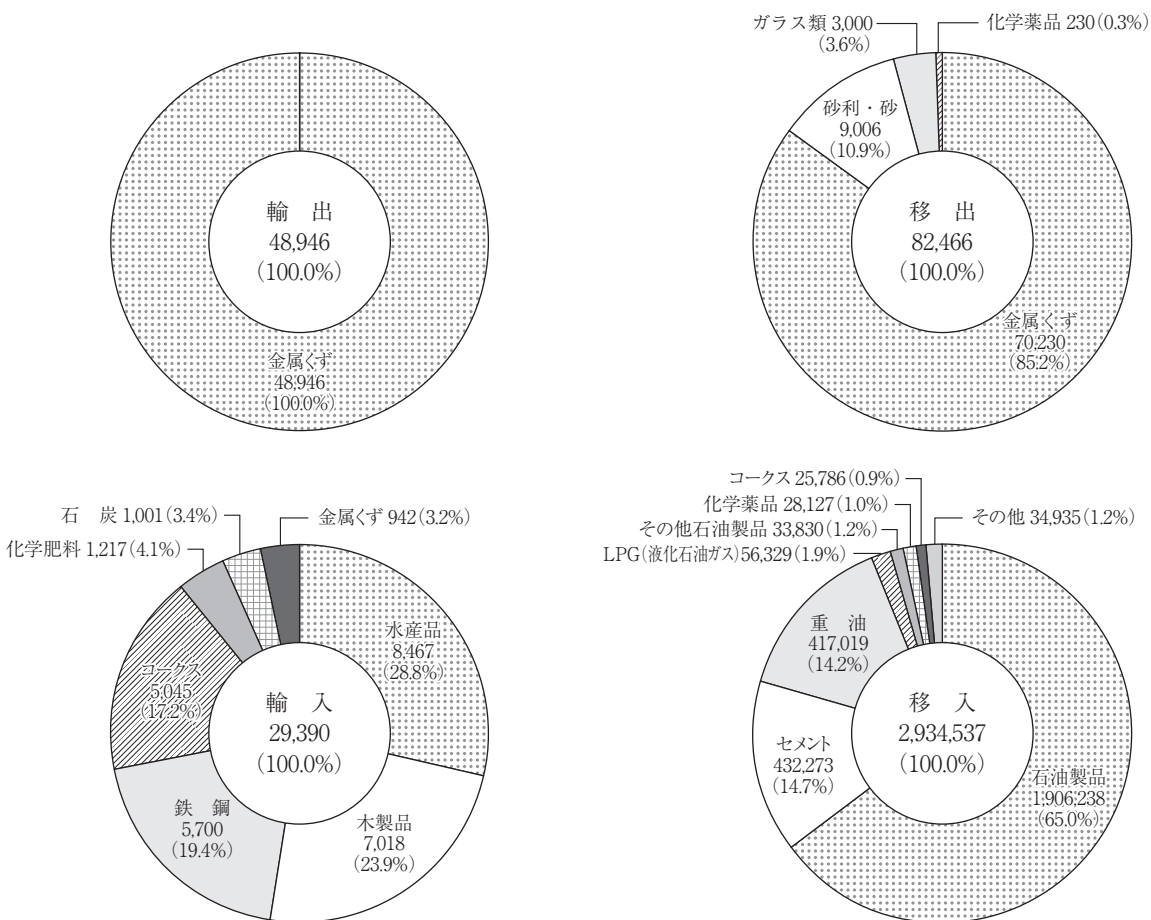


海上出入貨物の部

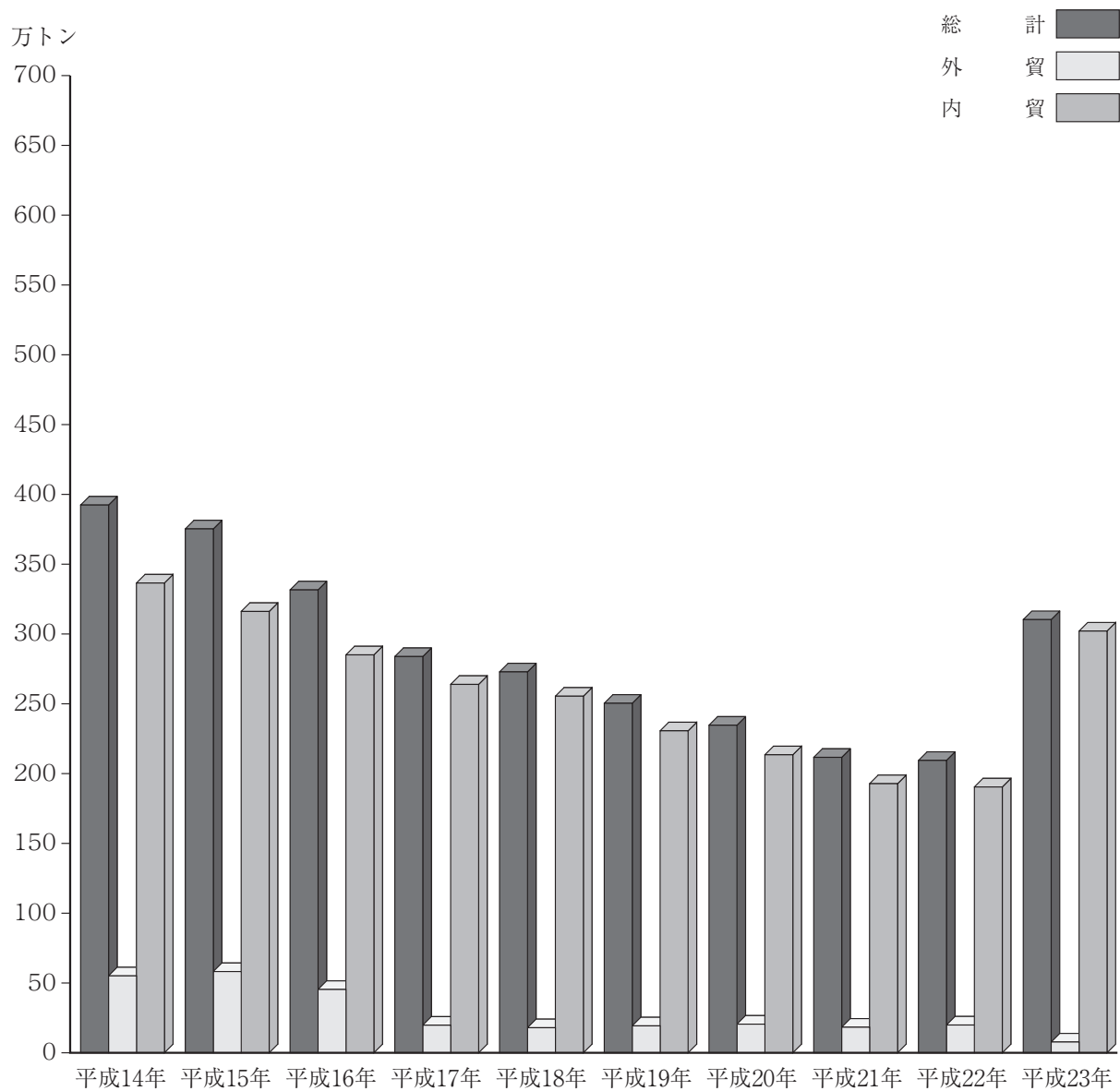
(1) 輸移出入別構成 (単位：フレート・トン)



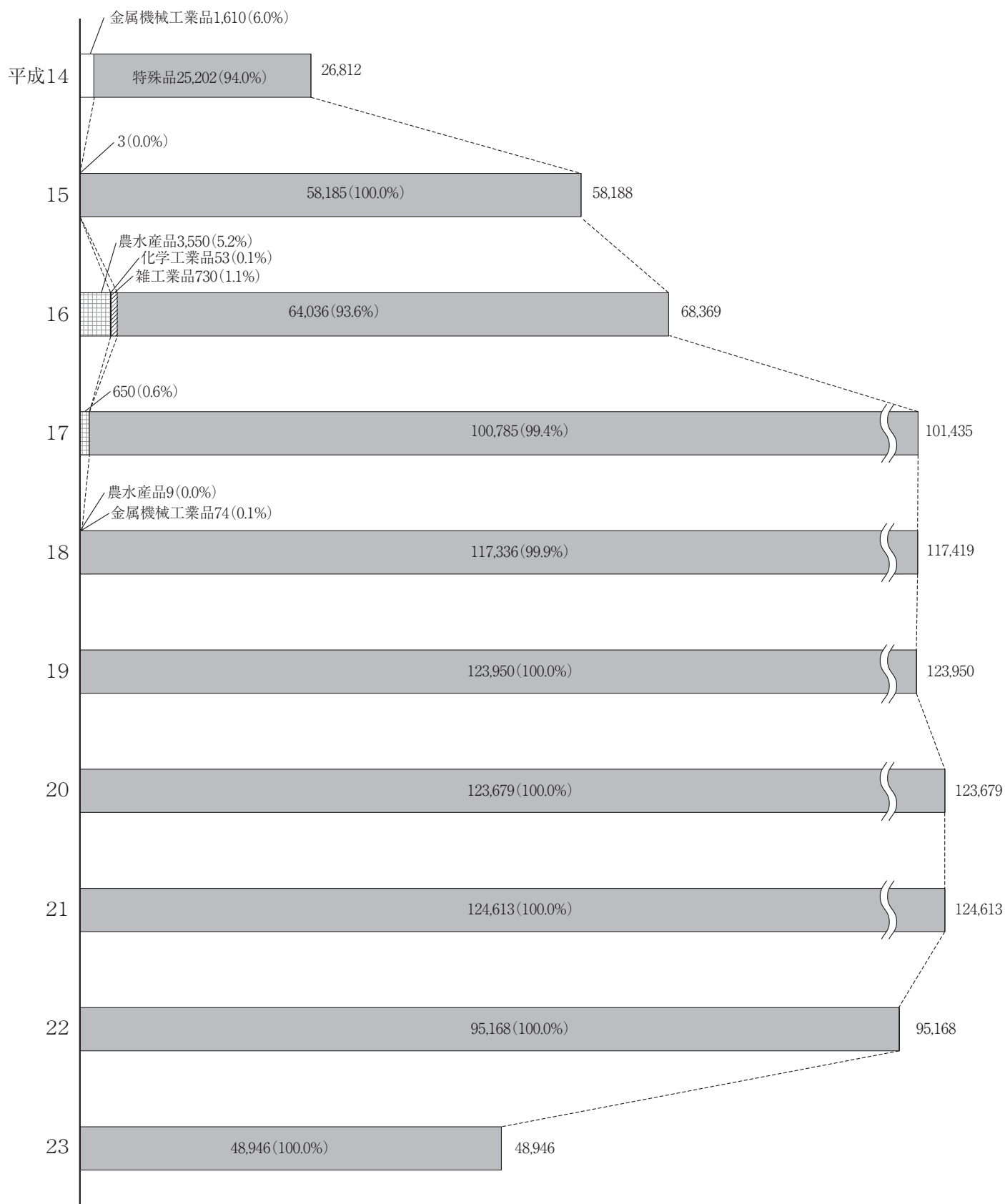
(2) 輸移出入毎の品種別構成



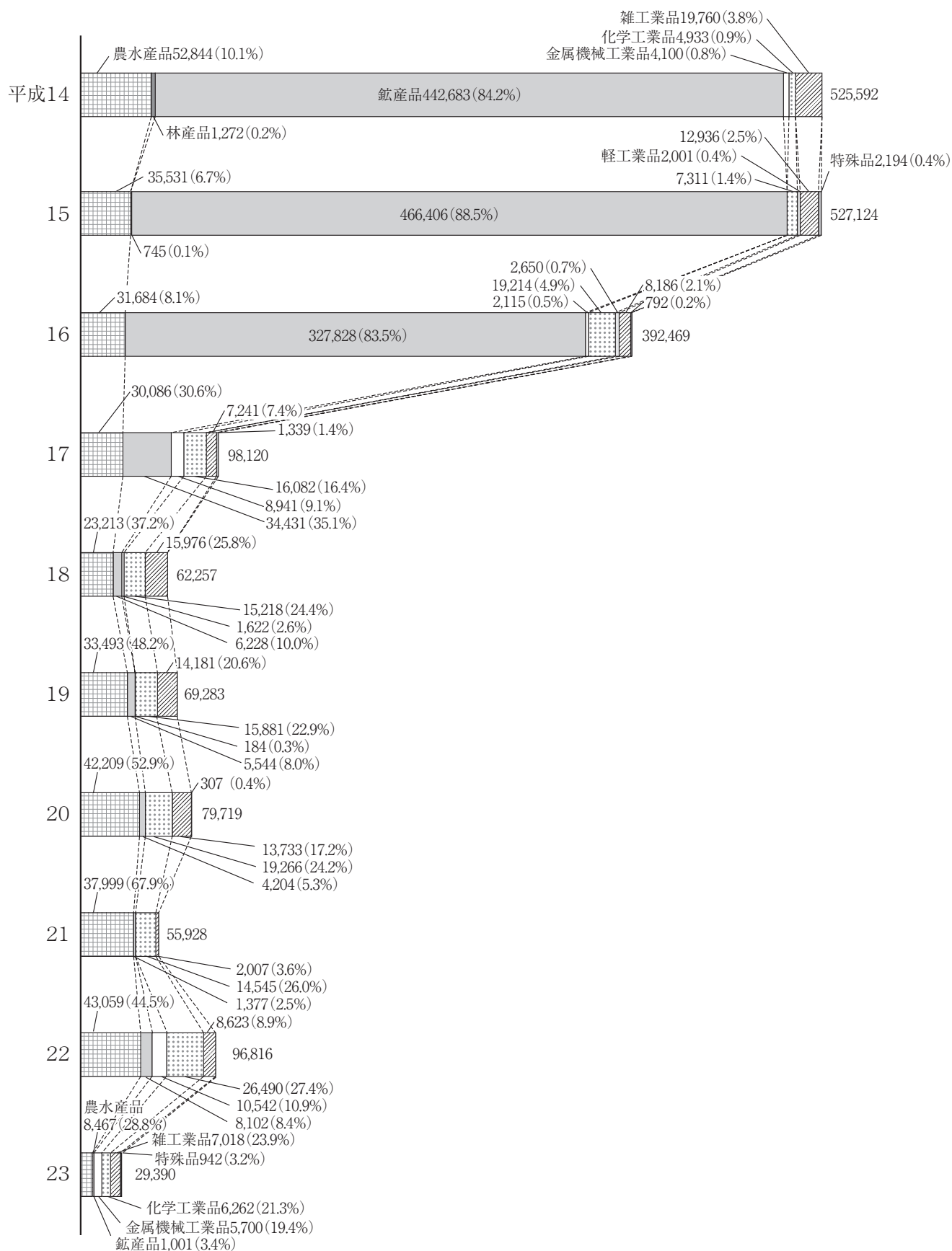
(3) 取扱貨物量年次別比較



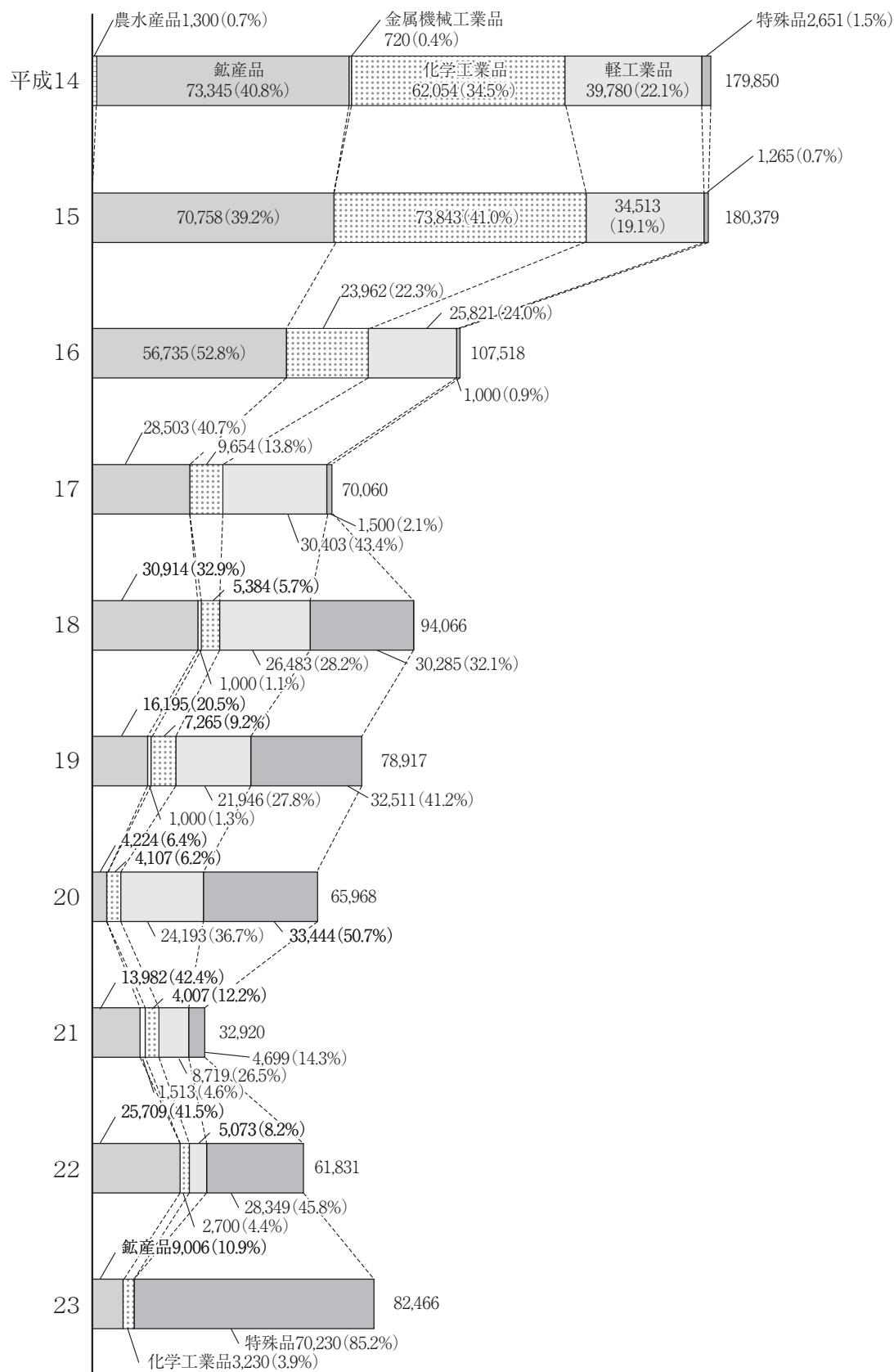
(4) 輸出貨物品種別構成年次比較 (単位：フレート・トン)



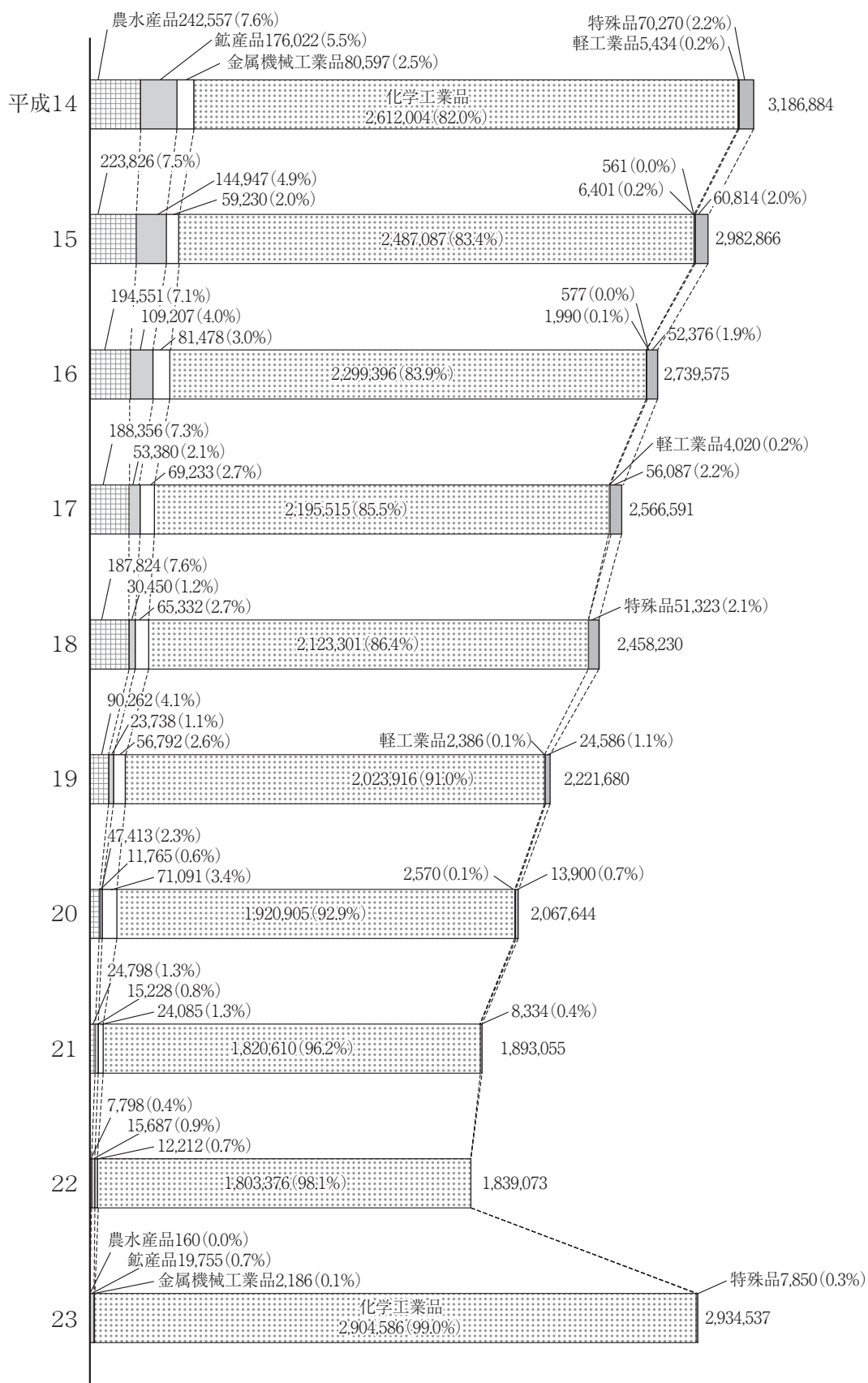
(5) 輸入貨物品種別構成年次比較 (単位：フレート・トン)



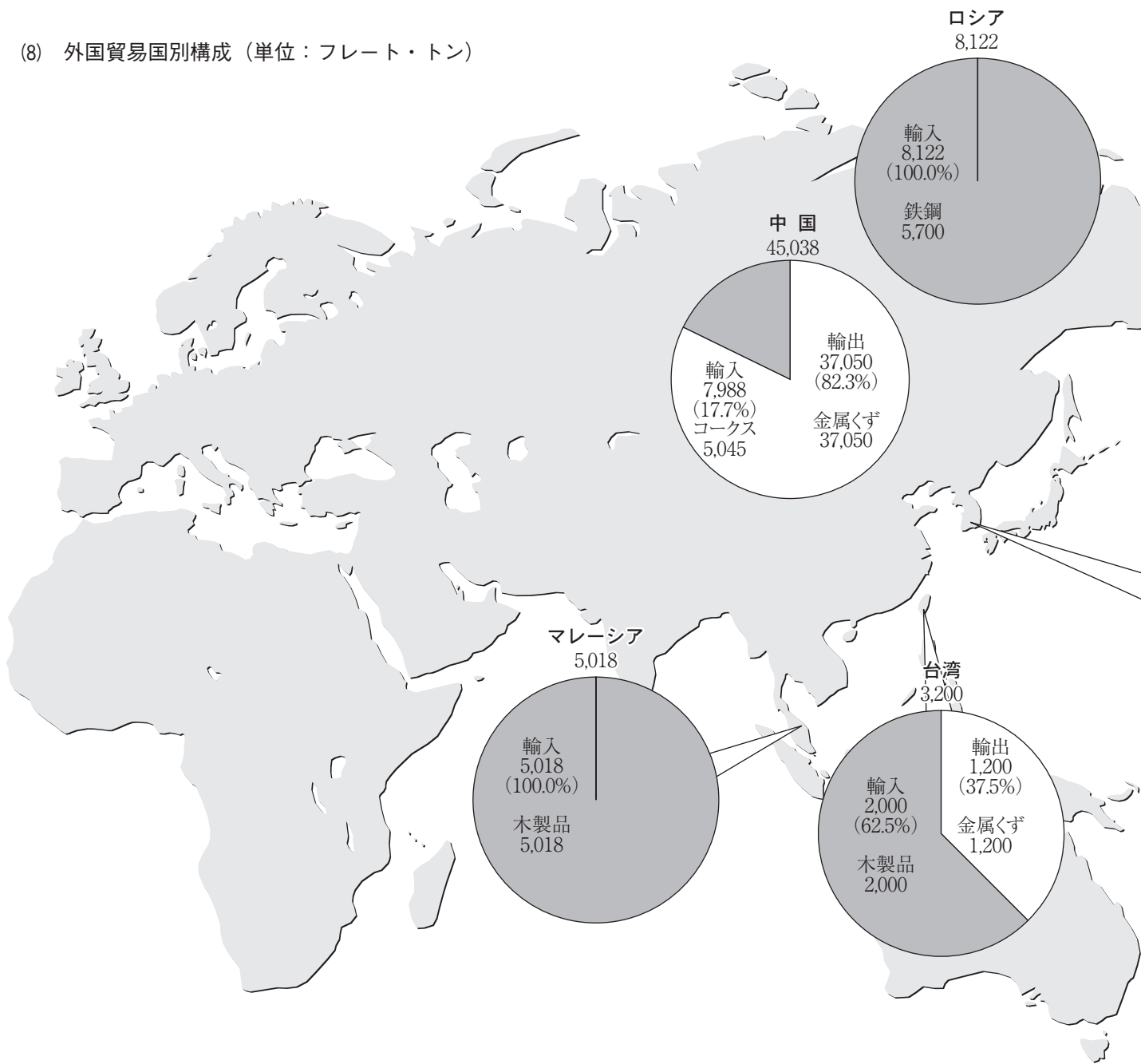
(6) 移出貨物品種別構成年次比較 (単位：フレート・トン)



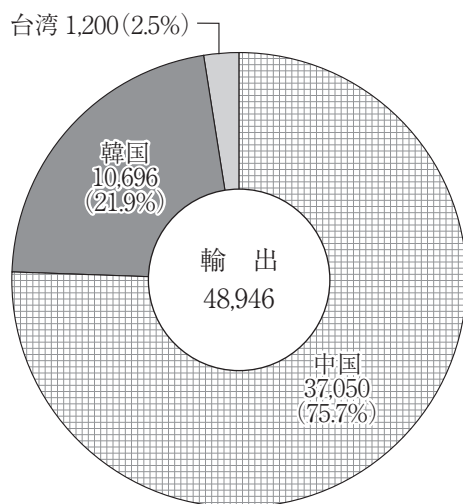
(7) 移入貨物品種別構成年次比較 (単位：フレート・トン)

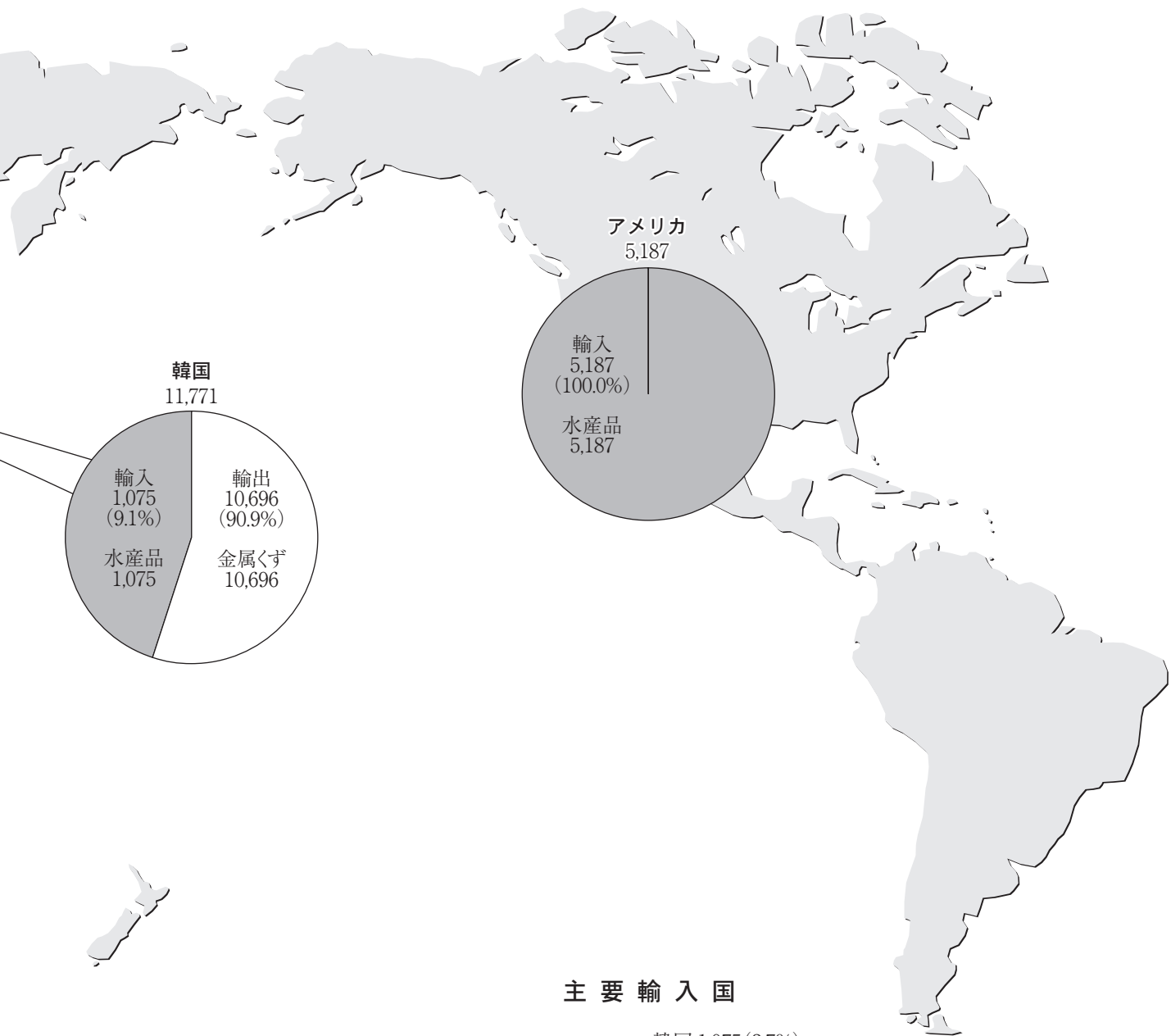


(8) 外国貿易国別構成 (単位：フレート・トン)

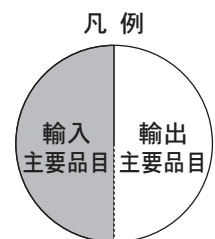
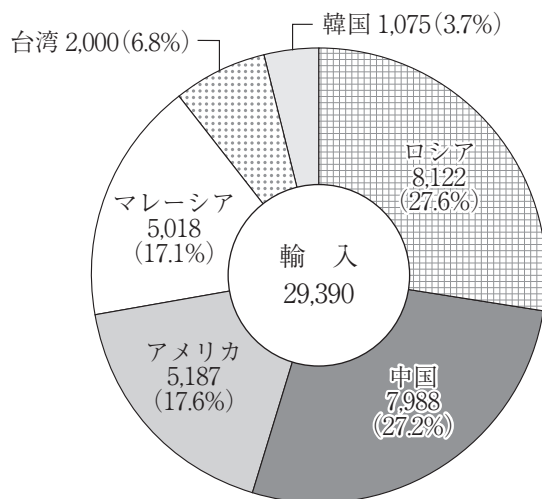


主要輸出国



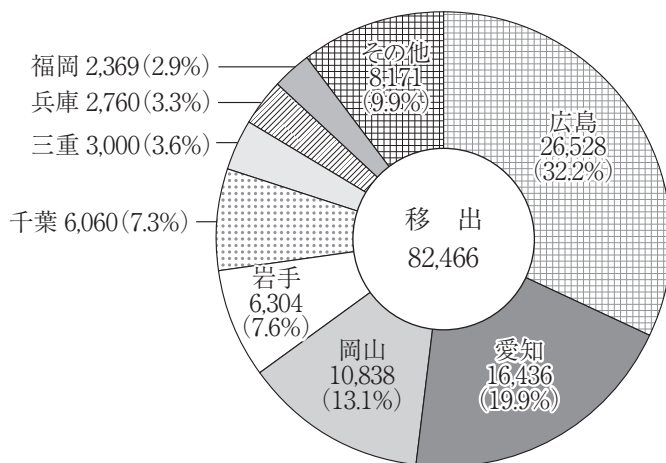


主要輸入国

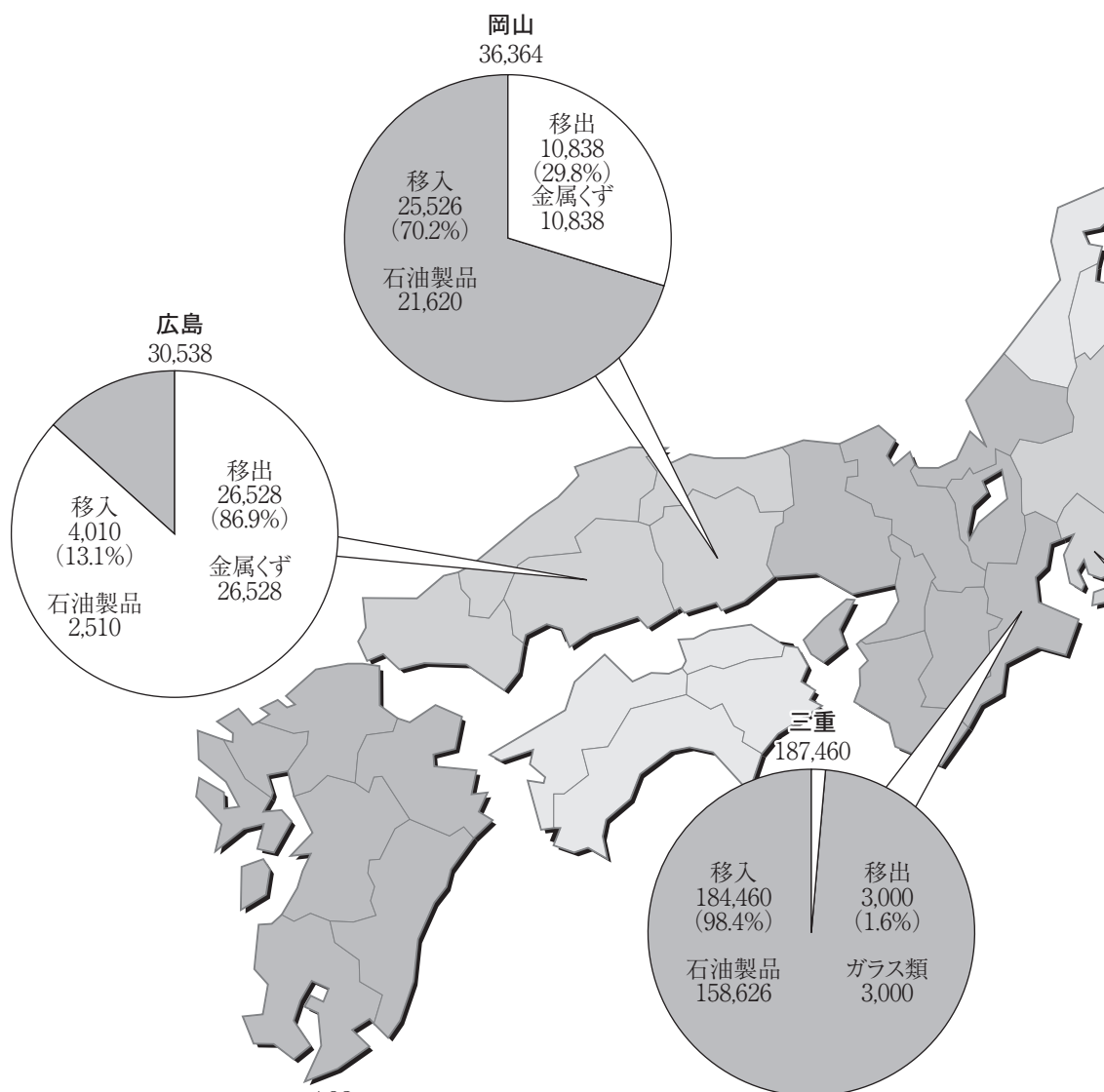
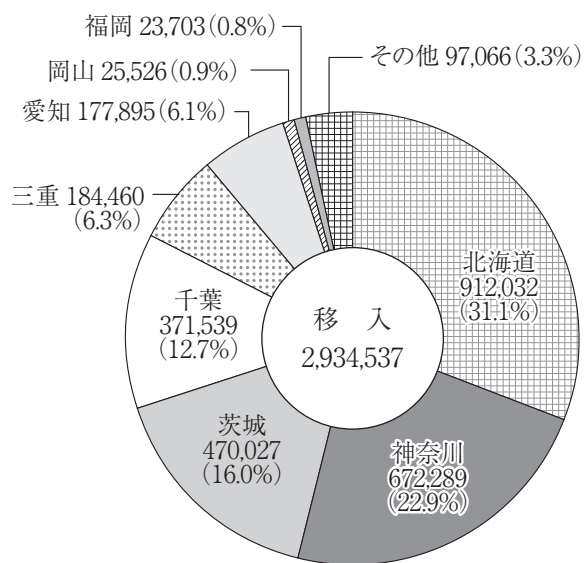


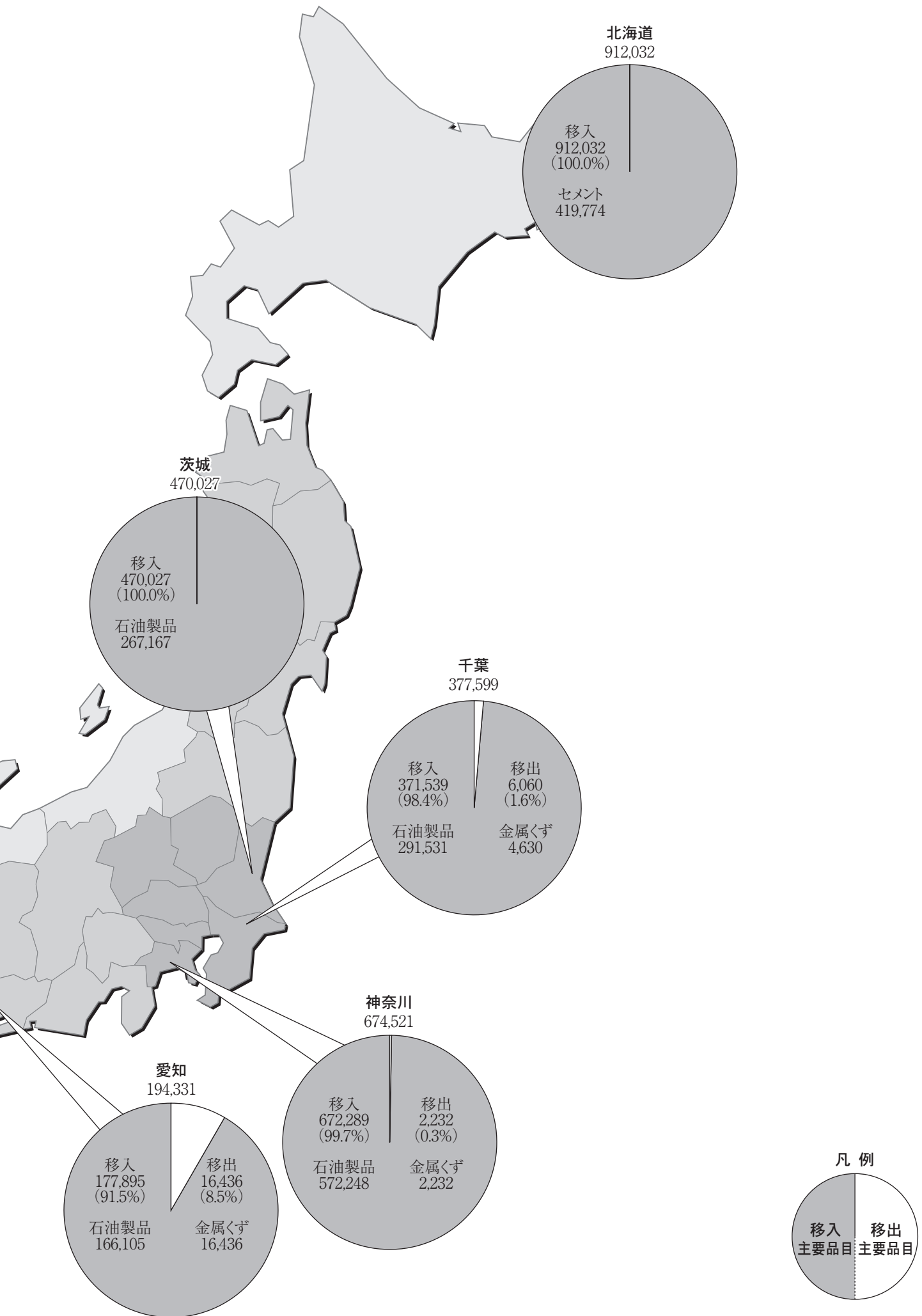
(9) 内国貿易都道府県別構成（単位：フレート・トン）

主要移出都道府県



主要移入都道府県





2. 概要

2-1 入港船舶の概要

仙台塩釜港（塩釜港区）入港船舶前年比較表

内・外航船舶別		平成23年 (A)	構成比 (%)	平成22年 (B)	増減 (A)-(B)	前年比 (%)
合 計	隻 数	5,625	100.0	15,334	△ 9,709	36.7
	総トン数	2,902,188	100.0	3,263,955	△ 361,767	88.9
外 航 船	隻 数	67	1.2	164	△ 97	40.9
	総トン数	134,297	4.6	309,284	△ 174,987	43.4
内 航 船	隻 数	5,558	98.8	15,170	△ 9,612	36.6
	総トン数	2,767,891	95.4	2,954,671	△ 186,780	93.7

平成23年における仙台塩釜港（塩釜港区）の入港船舶は、隻数が5,625隻、総トン数が2,902,188総トンであり、前年と比較して、隻数で9,709隻（-63.3%）減少し、総トン数は361,767総トン（-11.1%）減少している。

トン数階級別では5総トン以上500総トン未満の船型が4,315隻と最も多く、全体の76.7%を占めている。

(1) 外航船

外航船は、隻数で67隻と前年より97隻（-59.1%）減少し、総トン数は134,297総トンと174,987総トン（-56.6%）増加している。

トン数階級別では、1,000総トン以上3,000総トン未満の船型が43隻と最も多く、外航船の64.2%を占めている。

(2) 内航船

内航船は、隻数で5,558隻と前年より9,612隻（-63.4%）減少し、総トン数は2,767,891総トンと186,780総トン（-6.3%）減少している。

トン数階級別では、5総トン以上500総トン未満の船型が4,314隻と最も多く、内航船の77.6%を占めている。

2-2 海上出入貨物の概要

仙台塩釜港（塩釜港区）海上出入貨物前年比較表

区分	平成23年（A）	構成比（%）	平成22年（B）	増減（A）-（B）	前年比（%）
合計	3,095,339	100.0	2,092,888	1,002,451	147.9
外貨貨物	輸出	48,946	95,168	△ 46,222	51.4
	輸入	29,390	96,816	△ 67,426	30.4
	計	78,336	191,984	△ 113,648	40.8
内貨貨物	移出	82,466	61,831	20,635	133.4
	移入	2,934,537	1,839,073	1,095,464	159.6
	計	3,017,003	1,900,904	1,116,099	158.7

平成23年における仙台塩釜港（塩釜港区）の取扱貨物量は、3,095,339トンであり、前年と比較して1,002,451トン（47.9%）増加している。

そのうち、外貨貨物は78,336トンで全体の2.4%、内貨貨物は3,017,003トンで全体の97.6%となっている。

仙台塩釜港（塩釜港区）主要取扱貨物前年比較表（81品目）

品 種	平成23年（A）	構成比（%）	平成22年（B）	増減（A）-（B）	前年比（%）
合計	3,095,339	100.0	2,092,888	1,002,451	147.9
321 石油製品	1,906,238	61.6	1,026,697	879,541	185.7
281 セメント	432,273	14.0	298,154	134,119	145.0
311 重油	417,019	13.5	282,230	134,789	147.8
024 金属くず	122,738	4.0	115,359	7,379	106.4
323 LPG（液化石油ガス）	56,329	1.8	65,459	△ 9,130	86.1
324 その他石油製品	33,830	1.1	30,245	3,585	111.9
その他	126,912	4.1	274,744	△ 147,832	46.2

取扱貨物については、石油製品が取扱貨物量全体の61.6%を占め、前年と比較して879,541トン（85.7%）増加している。

石油製品を除いた主な品種は、セメント、重油、金属くずであり、それらで取扱貨物量全体の31.5%を占めている。

(1) 輸 出

仙台塩釜港（塩釜港区）主要輸出貨物前年比較表（81品目）

品 種	平成23年 (A)	構成比 (%)	平成22年 (B)	増減 (A)-(B)	前年比 (%)
合 計	48,946	100.0	95,168	△ 46,222	51.4
481 金 属 く ず	48,946	100.0	95,168	△ 46,222	51.4

輸出は 48,946 トンで、貨物量全体の 1.6%を占めており、前年と比較して 46,222 トン（-48.6%）減少している。

主な品種は金属くずであり、輸出全体の 100%を占めている。

(2) 輸 入

仙台塩釜港（塩釜港区）主要輸入貨物前年比較表（81品目）

品 種	平成23年 (A)	構成比 (%)	平成22年 (B)	増減 (A)-(B)	前年比 (%)
合 計	29,390	100.0	96,816	△ 67,426	30.4
081 水 産 品	8,467	28.8	43,059	△ 34,592	19.7
461 木 製 品	7,018	23.9	8,623	△ 1,605	81.4
221 鉄 鋼	5,700	19.4	6,582	△ 882	86.6
331 コ ー ク ス	5,045	17.2	9,595	△ 4,550	52.6
361 化 学 肥 料	1,217	4.1	13,792	△ 12,575	8.8
131 石 炭	1,001	3.4	8,102	△ 7,101	12.4
そ の 他	942	3.2	7,063	△ 6,121	13.3

輸入は 29,390 トンで、貨物量全体の 0.9%を占めており、前年と比較して 67,426 トン（-69.6%）減少している。

主な品種は水産品、木製品、鉄鋼、コークスであり、それらで輸入全体の 89.3%を占めている。

(3) 移 出

仙台塩釜港（塩釜港区）主要移出貨物前年比較表（81品目）

品 種	平成23年 (A)	構成比 (%)	平成22年 (B)	増減 (A)-(B)	前年比 (%)
合 計	82,466	100.0	61,831	20,635	133.4
481 金 属 く ず	70,230	85.2	20,191	50,039	347.8
161 砂 利 ・ 砂	9,006	10.9	25,709	△ 16,703	35.0
291 ガ ラ ス 類	3,000	3.6	2,700	300	111.1
351 化 学 薬 品	230	0.3	0	230	—
そ の 他	0	0.0	13,231	△ 13,231	0.0

移出は 82,466 トンで、貨物量全体の 2.7%を占めており、前年と比較して 20,635 トン（33.4%）増加している。

主な品種は、金属くず、砂利・砂、ガラス類であり、それらで移出全体の 99.7%を占めている。

(4) 移 入

仙台塩釜港（塩釜港区）主要移入貨物前年比較表（81品目）

品 種	平成23年 (A)	構成比 (%)	平成22年 (B)	増減 (A)-(B)	前年比 (%)
合 計	2,934,537	100.0	1,839,073	1,095,464	159.6
321 石 油 製 品	1,906,238	65.0	1,026,697	879,541	185.7
281 セ メ ン ト	432,273	14.7	298,154	134,119	145.0
311 重 油	417,019	14.2	282,230	134,789	147.8
323 LPG（液化石油ガス）	56,329	1.9	65,459	△ 9,130	86.1
324 そ の 他 石 油 製 品	33,830	1.2	30,245	3,585	111.9
351 化 学 薬 品	28,127	1.0	53,198	△ 25,071	52.9
そ の 他	60,721	2.0	83,090	△ 22,369	73.1

移入は 2,934,537 トンで、貨物量全体の 94.8%を占めており、前年と比較して 1,095,464 トン（59.6%）増加している。

主な品種は、石油製品、セメント、重油であり、それらで移入全体の 93.9%を占めている。

2-3 施設利用の概要

(1) 入港船舶（500 総トン以上の船舶）

仙台塩釜港（塩釜港区）入港船舶公専別前年比較表

区 分 年 別	公共埠頭		専用埠頭		公共埠頭の比率 (%)	
	隻 数	総トン数	隻 数	総トン数	隻数	総トン数
平成23年 (A)	317	726,382	1,067	1,778,515	22.9	29.0
平成22年 (B)	478	914,041	693	1,166,247	40.8	43.9
増減 (A)-(B)	△ 161	△ 187,659	374	612,268	—	—
前年比 (%)	66.3	79.5	154.0	152.5	—	—

入港船舶（500 総トン以上）の係留状況について、公共・専用別にみると、公共埠頭が 317 隻の利用で全体の 22.9%を占めており、前年と比較して 161 隻（-33.7%）減少している。また、専用埠頭は 1,067 隻で全体の 77.1%を占めており、前年と比較して 374 隻（54.0%）増加している。

総トン数については、公共埠頭が 726,382 総トンで全体の 29.0%を占めており、前年と比較して 187,659 総トン（-20.5%）減少している。また、専用埠頭は 1,778,515 総トンで全体の 71.0%を占めており、前年と比較して 612,268 総トン（52.5%）増加している。

(2) 海上出入貨物

仙台塩釜港（塩釜港区）海上出入貨物公専別前年比較表

区 分 年 別	公共埠頭	専用埠頭	公共埠頭の比率
	(フレート・トン)	(フレート・トン)	(%)
平成23年 (A)	679,824	2,415,515	22.0
平成22年 (B)	682,040	1,410,848	32.6
増減 (A)-(B)	△ 2,216	1,004,667	—
前年比 (%)	99.7	171.2	—

取扱貨物量について公共・専用別にみると、公共埠頭が 679,824 トンで全体の 22.0%を占めており、前年と比較して 2,216 トン（-0.3%）減少している。

また、専用埠頭については、2,415,515 トンで全体の 78.0%を占めており、前年と比較して 1,004,667 トン（71.2%）増加している。

3. 入港船舶

(1) 入港船舶年次別表

種 別		平成19年		平成20年		平成21年		平成22年		平成23年	
		隻数	総トン数	隻数	総トン数	隻数	総トン数	隻数	総トン数	隻数	総トン数
商船	外航	171	362,252	177	323,939	145	289,208	164	309,284	67	134,297
	内航	12,108	2,879,700	11,005	2,783,045	10,846	2,536,549	12,621	2,560,436	5,530	2,744,750
自航	内航	—	—	—	—	—	—	—	—	0	0
漁船	内航	2,259	59,107	1,750	39,225	2,333	41,806	2,148	29,953	1	279
避難船	内航	—	—	—	—	—	—	—	—	0	0
その他	内航	345	279,533	242	218,226	362	353,405	401	364,282	27	22,862
外航船		171	362,252	177	323,939	145	289,208	164	309,284	67	134,297
内航船		14,712	3,218,340	12,997	3,040,496	13,541	2,931,760	15,170	2,954,671	5,558	2,767,891
合 計		14,883	3,580,592	13,174	3,364,435	13,686	3,220,968	15,334	3,263,955	5,625	2,902,188

(2) 入港最大船舶年次別表

年 次	船 名	総トン数	国 籍	船 種
平成19年	DAISY-T	8,015	パ ナ マ	一 般 貨 物 船
平成20年	環洋丸	4,953	日本	セメント船
平成21年	HIKAWA PRIDE	5,308	シンガポール	一 般 貨 物 船
平成22年	環洋丸	4,953	日本	セメント船
平成23年	SHINLINE 10	9,799	マレーシア	一 般 貨 物 船

(3) 入港船舶船種別月別表

		合 計		商 船		自 航	漁 船	避難船	その他
		外 航	内 航	外 航	内 航	内 航			
隻 数	合計	67	5,558	67	5,530	0	1	0	27
	1月	14	677	14	675	-	-	-	2
	2月	12	681	12	677	-	-	-	4
	3月	3	63	3	62	-	-	-	1
	4月	-	359	-	359	-	-	-	-
	5月	-	145	-	145	-	-	-	-
	6月	-	446	-	444	-	1	-	1
	7月	5	528	5	524	-	-	-	4
	8月	6	544	6	541	-	-	-	3
	9月	8	514	8	510	-	-	-	4
	10月	8	618	8	611	-	-	-	7
	11月	5	570	5	569	-	-	-	1
	12月	6	413	6	413	-	-	-	-
総 ト ン 数	合計	134,297	2,767,891	134,297	2,744,750	0	279	0	22,862
	1月	20,235	179,405	20,235	178,957	-	-	-	448
	2月	18,800	175,732	18,800	174,548	-	-	-	1,184
	3月	10,217	81,693	10,217	81,542	-	-	-	151
	4月	-	229,548	-	229,548	-	-	-	-
	5月	-	216,610	-	216,610	-	-	-	-
	6月	-	278,346	-	273,459	-	279	-	4,608
	7月	7,120	281,534	7,120	278,419	-	-	-	3,115
	8月	24,742	323,658	24,742	321,639	-	-	-	2,019
	9月	18,108	285,730	18,108	283,364	-	-	-	2,366
	10月	19,461	246,697	19,461	239,940	-	-	-	6,757
	11月	5,880	243,395	5,880	241,181	-	-	-	2,214
	12月	9,734	225,543	9,734	225,543	-	-	-	-

(4) 入港船舶総トン数階級別表

種 別	合 計		30,000総トン以上		10,000総トン以上 30,000総トン未満		6,000総トン以上 10,000総トン未満	
	隻数	総トン数	隻数	総トン数	隻数	総トン数	隻数	総トン数
合 計	5,625	2,902,188	0	0	0	0	1	9,799
外 航 船	67	134,297	-	-	-	-	1	9,799
内 航 船	5,558	2,767,891	-	-	-	-	-	-
外航商船	67	134,297	-	-	-	-	1	9,799
外航自航	-	-	-	-	-	-	-	-
内航商船	5,530	2,744,750	-	-	-	-	-	-
内航自航	-	-	-	-	-	-	-	-
漁 船	1	279	-	-	-	-	-	-
避 難 船	-	-	-	-	-	-	-	-
そ の 他	27	22,862	-	-	-	-	-	-

種 別	3,000総トン以上 6,000総トン未満		1,000総トン以上 3,000総トン未満		500総トン以上 1,000総トン未満		5総トン以上 500総トン未満	
	隻数	総トン数	隻数	総トン数	隻数	総トン数	隻数	総トン数
合 計	354	1,384,570	263	481,997	692	558,792	4,315	467,030
外 航 船	14	57,424	43	60,815	8	5,761	1	498
内 航 船	340	1,327,146	220	421,182	684	553,031	4,314	466,532
外航商船	14	57,424	43	60,815	8	5,761	1	498
外航自航	-	-	-	-	-	-	-	-
内航商船	339	1,322,538	215	411,940	678	548,960	4,298	461,312
内航自航	-	-	-	-	-	-	-	-
漁 船	-	-	-	-	-	-	1	279
避 難 船	-	-	-	-	-	-	-	-
そ の 他	1	4,608	5	9,242	6	4,071	15	4,941

(5) 船舶乗降人員年次別表

	平成19年	平成20年	平成21年	平成22年	平成23年
合 計	521,156	478,511	479,988	488,146	174,494
乗込人員	260,734	239,796	237,680	246,836	80,957
上陸人員	260,422	238,715	242,308	241,310	93,537

(6) 船舶乗降人員月別表

	合 計	外 国 航 路		内 国 航 路	
		乗込人員	上陸人員	乗込人員	上陸人員
合 計	174,494	0	0	80,957	93,537
1月	33,240	-	-	17,245	15,995
2月	46,326	-	-	22,980	23,346
3月	0	-	-	-	-
4月	4,310	-	-	1,814	2,496
5月	0	-	-	-	-
6月	4,588	-	-	2,325	2,263
7月	10,565	-	-	4,607	5,958
8月	11,531	-	-	3,743	7,788
9月	13,611	-	-	5,802	7,809
10月	21,930	-	-	9,538	12,392
11月	20,492	-	-	8,931	11,561
12月	7,901	-	-	3,972	3,929

4. 海上出入貨物

(1) 海上出入貨物の年次別表

(単位：フレート・トン)

年次	合 計			外 国 貿 易			内 国 貿 易		
	計	輸移出	輸移入	計	輸 出	輸 入	計	移 出	移 入
昭和26年	732,363	34,346	698,017	5,787	5,787	0	726,576	28,559	698,017
昭和27年	806,764	38,078	768,686	16,083	8,228	7,855	790,681	29,850	760,831
昭和28年	1,011,840	48,932	962,908	22,025	7,828	14,197	989,815	41,104	948,711
昭和29年	906,103	54,220	851,883	20,506	6,065	14,441	885,597	48,155	837,442
昭和30年	1,067,486	136,829	930,657	27,484	9,719	17,765	1,040,002	127,110	912,892
昭和31年	1,073,411	150,028	923,383	32,501	20,346	12,155	1,040,910	129,682	911,228
昭和32年	1,173,578	186,456	987,122	53,119	11,141	41,978	1,120,459	175,315	945,144
昭和33年	1,125,738	100,608	1,025,130	32,312	4,793	27,519	1,093,426	95,815	997,611
昭和34年	1,175,862	83,351	1,092,511	34,704	3,363	31,341	1,141,158	79,988	1,061,170
昭和35年	1,745,174	77,850	1,667,324	39,929	6,530	33,399	1,705,245	71,320	1,633,925
昭和36年	1,834,600	114,167	1,720,433	60,532	5,770	54,762	1,774,068	108,397	1,665,671
昭和37年	2,551,750	103,669	2,448,081	60,756	5,525	55,231	2,490,994	98,144	2,392,850
昭和38年	2,732,672	144,335	2,588,337	111,948	4,659	107,289	2,620,724	139,676	2,481,048
昭和39年	3,164,601	175,197	2,989,404	231,291	3,212	228,079	2,933,310	171,985	2,761,325
昭和40年	3,526,610	160,281	3,366,329	224,425	4,624	219,801	3,302,185	155,657	3,146,528
昭和41年	3,866,456	165,421	3,701,035	275,342	2,110	273,232	3,591,114	163,311	3,427,803
昭和42年	4,681,112	166,173	4,514,939	333,537	2,870	330,667	4,347,575	163,303	4,184,272
昭和43年	5,246,776	203,460	5,043,316	466,520	2,926	463,594	4,780,256	200,534	4,579,722
昭和44年	5,588,299	163,647	5,424,652	488,435	26,244	462,191	5,099,864	137,403	4,962,461
昭和45年	6,115,102	156,070	5,959,032	642,624	20,159	622,465	5,472,478	135,911	5,336,567
昭和46年	6,043,722	155,484	5,888,238	693,094	20,906	672,188	5,350,628	134,578	5,216,050
昭和47年	5,980,835	129,265	5,851,570	622,986	1,447	621,539	5,357,849	127,818	5,230,031
昭和48年	7,267,708	107,592	7,160,116	887,196	3,500	883,696	6,380,512	104,092	6,276,420
昭和49年	6,774,479	90,579	6,683,900	934,371	0	934,371	5,840,108	90,579	5,749,529
昭和50年	6,519,752	87,292	6,432,460	354,754	5,632	349,122	6,164,998	81,660	6,083,338
昭和51年	6,350,787	100,361	6,250,426	304,451	2,653	301,798	6,046,336	97,708	5,948,628
昭和52年	6,632,300	102,818	6,529,482	343,107	0	343,107	6,289,193	102,818	6,186,375
昭和53年	7,017,087	131,999	6,885,088	140,371	8,906	131,465	6,876,716	123,093	6,753,623
昭和54年	7,235,299	178,513	7,056,786	222,425	2,500	219,925	7,012,874	176,013	6,836,861
昭和55年	6,036,350	172,936	5,863,414	187,136	36,000	151,136	5,849,214	136,936	5,712,278
昭和56年	5,845,488	152,021	5,693,467	303,545	27,738	275,807	5,541,943	124,283	5,417,660
昭和57年	5,917,853	148,057	5,769,796	343,694	10,000	333,694	5,574,159	138,057	5,436,102
昭和58年	5,926,622	156,326	5,770,296	537,513	8,695	528,818	5,389,109	147,631	5,241,478
昭和59年	6,072,083	176,655	5,895,428	571,258	433	570,825	5,500,825	176,222	5,324,603
昭和60年	5,428,377	173,402	5,254,975	470,575	0	470,575	4,957,802	173,402	4,784,400
昭和61年	5,165,986	157,924	5,008,062	465,030	0	465,030	4,700,956	157,924	4,543,032
昭和62年	5,337,669	145,775	5,191,894	415,432	146	415,286	4,922,237	145,629	4,776,608
昭和63年	6,068,832	181,790	5,887,042	454,243	1,085	453,158	5,614,589	180,705	5,433,884
平成元年	6,247,973	171,800	6,076,173	311,902	1,500	310,402	5,936,071	170,300	5,765,771
平成2年	6,401,643	165,568	6,236,075	306,343	1	306,342	6,095,300	165,567	5,929,733
平成3年	6,496,596	193,273	6,303,323	280,332	127	280,205	6,216,264	193,146	6,023,118
平成4年	6,514,942	192,367	6,322,575	500,996	2,201	498,795	6,013,946	190,166	5,823,780
平成5年	6,310,222	299,942	6,010,280	501,026	1,793	499,233	5,809,196	298,149	5,511,047
平成6年	6,846,671	337,542	6,509,129	475,053	1,328	473,725	6,371,618	336,214	6,035,404
平成7年	6,586,020	304,586	6,281,434	440,380	33,568	406,812	6,145,640	271,018	5,874,622
平成8年	6,768,523	238,153	6,530,370	358,681	4,526	354,155	6,409,842	233,627	6,176,215
平成9年	6,358,026	236,915	6,121,111	461,501	4,262	457,239	5,896,525	232,653	5,663,872
平成10年	5,951,562	234,744	5,716,818	552,020	2,210	549,810	5,399,542	232,534	5,167,008
平成11年	5,579,024	277,925	5,301,099	706,279	8,646	697,633	4,872,745	269,279	4,603,466
平成12年	5,017,148	270,287	4,746,861	636,241	9,096	627,145	4,380,907	261,191	4,119,716
平成13年	4,433,522	222,169	4,211,353	730,414	16,929	713,485	3,703,108	205,240	3,497,868
平成14年	3,919,138	206,662	3,712,476	552,404	26,812	525,592	3,366,734	179,850	3,186,884
平成15年	3,748,557	238,567	3,509,990	585,312	58,188	527,124	3,163,245	180,379	2,982,866
平成16年	3,307,931	175,887	3,132,044	460,838	68,369	392,469	2,847,093	107,518	2,739,575
平成17年	2,836,206	171,495	2,664,711	199,555	101,435	98,120	2,636,651	70,060	2,566,591
平成18年	2,731,972	211,485	2,520,487	179,676	117,419	62,257	2,552,296	94,066	2,458,230
平成19年	2,493,830	202,867	2,290,963	193,233	123,950	69,283	2,300,597	78,917	2,221,680
平成20年	2,337,010	189,647	2,147,363	203,398	123,679	79,719	2,133,612	65,968	2,067,644
平成21年	2,106,516	157,533	1,948,983	180,541	124,613	55,928	1,925,975	32,920	1,893,055
平成22年	2,092,888	156,999	1,935,889	191,984	95,168	96,816	1,900,904	61,831	1,839,073
平成23年	3,095,339	131,412	2,963,927	78,336	48,946	29,390	3,017,003	82,466	2,934,537

(2) 海上出入貨物の品種別公共・専用別表

(単位：フレート・トン)

区 分	合 計	外 貨			内 貨		
		計	輸 出	輸 入	計	移 出	移 入
		フェリー貨物を除く	3,095,339	78,336	48,946	29,390	3,017,003
合 計	3,095,339	78,336	48,946	29,390	3,017,003	82,466	2,934,537
公共	679,824	78,336	48,946	29,390	601,488	82,466	519,022
専用	2,415,515	0	0	0	2,415,515	0	2,415,515

(単位：フレート・トン)

品 類 ・ 品 種 別	合 計	公 共					専 用				
		計	輸 出	輸 入	移 出	移 入	計	輸 出	輸 入	移 出	移 入
合 計	3,095,339	679,824	48,946	29,390	82,466	519,022	2,415,515	0	0	0	2,415,515
011	0	0	0	0	0	0	0	0	0	0	0
021	0	0	0	0	0	0	0	0	0	0	0
022	0	0	0	0	0	0	0	0	0	0	0
023	0	0	0	0	0	0	0	0	0	0	0
024	0	0	0	0	0	0	0	0	0	0	0
031	0	0	0	0	0	0	0	0	0	0	0
041	0	0	0	0	0	0	0	0	0	0	0
051	0	0	0	0	0	0	0	0	0	0	0
061	0	0	0	0	0	0	0	0	0	0	0
071	0	0	0	0	0	0	0	0	0	0	0
081	8,627	8,627	0	8,467	160	0	0	0	0	0	0
091	0	0	0	0	0	0	0	0	0	0	0
101	0	0	0	0	0	0	0	0	0	0	0
111	0	0	0	0	0	0	0	0	0	0	0
112	0	0	0	0	0	0	0	0	0	0	0
121	0	0	0	0	0	0	0	0	0	0	0
131	2,101	2,101	0	1,001	1,100	0	0	0	0	0	0
141	0	0	0	0	0	0	0	0	0	0	0
151	0	0	0	0	0	0	0	0	0	0	0
161	22,885	22,885	0	0	9,006	13,879	0	0	0	0	0
162	0	0	0	0	0	0	0	0	0	0	0
171	0	0	0	0	0	0	0	0	0	0	0
181	0	0	0	0	0	0	0	0	0	0	0
191	0	0	0	0	0	0	0	0	0	0	0
201	4,776	4,776	0	0	4,776	0	0	0	0	0	0
211	0	0	0	0	0	0	0	0	0	0	0
221	5,700	5,700	0	5,700	0	0	0	0	0	0	0
222	2,186	2,186	0	0	2,186	0	0	0	0	0	0
231	0	0	0	0	0	0	0	0	0	0	0
241	0	0	0	0	0	0	0	0	0	0	0
251	0	0	0	0	0	0	0	0	0	0	0
252	0	0	0	0	0	0	0	0	0	0	0
253	0	0	0	0	0	0	0	0	0	0	0
254	0	0	0	0	0	0	0	0	0	0	0
255	0	0	0	0	0	0	0	0	0	0	0
256	0	0	0	0	0	0	0	0	0	0	0
261	0	0	0	0	0	0	0	0	0	0	0
262	0	0	0	0	0	0	0	0	0	0	0
263	0	0	0	0	0	0	0	0	0	0	0
264	0	0	0	0	0	0	0	0	0	0	0
265	0	0	0	0	0	0	0	0	0	0	0
271	0	0	0	0	0	0	0	0	0	0	0
281	432,273	432,273	0	0	432,273	0	0	0	0	0	0
291	3,000	3,000	0	0	3,000	0	0	0	0	0	0
301	1,555	0	0	0	0	1,555	0	0	0	1,555	0
311	417,019	1,666	0	0	1,666	415,353	0	0	0	415,353	0
321	1,906,238	0	0	0	0	1,906,238	0	0	0	1,906,238	0
322	0	0	0	0	0	0	0	0	0	0	0
323	56,329	0	0	0	0	56,329	0	0	0	56,329	0
324	33,830	0	0	0	0	33,830	0	0	0	33,830	0
331	30,831	30,831	0	5,045	25,786	0	0	0	0	0	0
341	0	0	0	0	0	0	0	0	0	0	0
351	28,357	26,147	0	0	230	25,917	2,210	0	0	0	2,210
361	4,646	4,646	0	1,217	3,429	0	0	0	0	0	0
371	0	0	0	0	0	0	0	0	0	0	0
381	0	0	0	0	0	0	0	0	0	0	0
391	0	0	0	0	0	0	0	0	0	0	0
401	0	0	0	0	0	0	0	0	0	0	0
411	0	0	0	0	0	0	0	0	0	0	0
421	0	0	0	0	0	0	0	0	0	0	0
422	0	0	0	0	0	0	0	0	0	0	0
423	0	0	0	0	0	0	0	0	0	0	0
424	0	0	0	0	0	0	0	0	0	0	0
425	0	0	0	0	0	0	0	0	0	0	0
431	0	0	0	0	0	0	0	0	0	0	0
441	0	0	0	0	0	0	0	0	0	0	0
442	0	0	0	0	0	0	0	0	0	0	0
443	0	0	0	0	0	0	0	0	0	0	0
444	0	0	0	0	0	0	0	0	0	0	0
451	0	0	0	0	0	0	0	0	0	0	0
461	7,018	7,018	0	7,018	0	0	0	0	0	0	0
471	0	0	0	0	0	0	0	0	0	0	0
481	122,738	122,738	48,946	942	70,230	2,620	0	0	0	0	0
491	0	0	0	0	0	0	0	0	0	0	0
501	0	0	0	0	0	0	0	0	0	0	0
511	0	0	0	0	0	0	0	0	0	0	0
512	5,230	5,230	0	0	5,230	0	0	0	0	0	0
521	0	0	0	0	0	0	0	0	0	0	0
531	0	0	0	0	0	0	0	0	0	0	0
541	0	0	0	0	0	0	0	0	0	0	0
999	0	0	0	0	0	0	0	0	0	0	0

(3) 海上出入貨物の品種別外貿・内貿別表

(単位：フレート・トン)

品類・品種別	合 計			外 国 貿 易			内 国 貿 易		
	計	輸出	輸入	計	輸出	輸入	計	輸出	輸入
合 計	3,095,339	131,412	2,963,927	78,336	48,946	29,390	3,017,003	82,466	2,934,537
(1) 農水産品	8,627	0	8,627	8,467	0	8,467	160	0	160
011 麦	0	0	0	0	0	0	0	0	0
021 米	0	0	0	0	0	0	0	0	0
022 とうもろこし	0	0	0	0	0	0	0	0	0
023 豆	0	0	0	0	0	0	0	0	0
024 その他雑穀	0	0	0	0	0	0	0	0	0
031 野菜・果物	0	0	0	0	0	0	0	0	0
041 綿	0	0	0	0	0	0	0	0	0
051 その他農産品	0	0	0	0	0	0	0	0	0
061 羊毛	0	0	0	0	0	0	0	0	0
071 その他畜産品	0	0	0	0	0	0	0	0	0
081 水産品	8,627	0	8,627	8,467	0	8,467	160	0	160
(2) 林産品	0	0	0	0	0	0	0	0	0
091 原木	0	0	0	0	0	0	0	0	0
092 製材	0	0	0	0	0	0	0	0	0
101 樹脂	0	0	0	0	0	0	0	0	0
111 木材チップ	0	0	0	0	0	0	0	0	0
112 その他林産品	0	0	0	0	0	0	0	0	0
121 薪炭	0	0	0	0	0	0	0	0	0
(3) 鉱産品	29,762	9,006	20,756	1,001	0	1,001	28,761	9,006	19,755
131 石炭	2,101	0	2,101	1,001	0	1,001	1,100	0	1,100
141 鉄鉱石	0	0	0	0	0	0	0	0	0
151 金属鉱物	0	0	0	0	0	0	0	0	0
161 砂利・砂	22,885	9,006	13,879	0	0	0	22,885	9,006	13,879
162 石材	0	0	0	0	0	0	0	0	0
171 原油	0	0	0	0	0	0	0	0	0
181 りん鉱石	0	0	0	0	0	0	0	0	0
191 石灰石	0	0	0	0	0	0	0	0	0
201 原塩	4,776	0	4,776	0	0	0	4,776	0	4,776
211 非金属鉱物	0	0	0	0	0	0	0	0	0
(4) 金属機械工業品	7,886	0	7,886	5,700	0	5,700	2,186	0	2,186
221 鉄鋼	5,700	0	5,700	5,700	0	5,700	0	0	0
222 鋼材	2,186	0	2,186	0	0	0	2,186	0	2,186
231 非鉄金属	0	0	0	0	0	0	0	0	0
241 金属製品	0	0	0	0	0	0	0	0	0
251 鉄道車両	0	0	0	0	0	0	0	0	0
252 完成自動車	0	0	0	0	0	0	0	0	0
253 その他輸送用車両	0	0	0	0	0	0	0	0	0
254 二輪自動車	0	0	0	0	0	0	0	0	0
255 自動車部品	0	0	0	0	0	0	0	0	0
256 その他輸送用機械	0	0	0	0	0	0	0	0	0
261 産業機械	0	0	0	0	0	0	0	0	0
262 電気機械	0	0	0	0	0	0	0	0	0
263 測量・光学・医療用器械	0	0	0	0	0	0	0	0	0
264 事務用機器	0	0	0	0	0	0	0	0	0
265 その他機械	0	0	0	0	0	0	0	0	0
(5) 化学工業品	2,914,078	3,230	2,910,848	6,262	0	6,262	2,907,816	3,230	2,904,586
271 陶磁器	0	0	0	0	0	0	0	0	0
281 セメント	432,273	0	432,273	0	0	0	432,273	0	432,273
291 ガラス類	3,000	3,000	0	0	0	0	3,000	3,000	0
301 窯業品	1,555	0	1,555	0	0	0	1,555	0	1,555
311 重油	417,019	0	417,019	0	0	0	417,019	0	417,019
321 石油製品	1,906,238	0	1,906,238	0	0	0	1,906,238	0	1,906,238
322 LNG(液化天然ガス)	0	0	0	0	0	0	0	0	0
323 LPG(液化石油ガス)	56,329	0	56,329	0	0	0	56,329	0	56,329
324 その他石油製品	33,830	0	33,830	0	0	0	33,830	0	33,830
331 コークス	30,831	0	30,831	5,045	0	5,045	25,786	0	25,786
341 石炭製品	0	0	0	0	0	0	0	0	0
351 化学薬品	28,357	230	28,127	0	0	0	28,357	230	28,127
361 化学肥料	4,646	0	4,646	1,217	0	1,217	3,429	0	3,429
371 染料・塗料・合成樹脂等	0	0	0	0	0	0	0	0	0
(6) 軽工業品	0	0	0	0	0	0	0	0	0
381 紙・パルプ	0	0	0	0	0	0	0	0	0
391 糸及び紡績半製品	0	0	0	0	0	0	0	0	0
401 その他繊維工業品	0	0	0	0	0	0	0	0	0
411 砂糖	0	0	0	0	0	0	0	0	0
421 製造食料	0	0	0	0	0	0	0	0	0
422 飲料	0	0	0	0	0	0	0	0	0
423 水	0	0	0	0	0	0	0	0	0
424 たばこ	0	0	0	0	0	0	0	0	0
425 その他食料工業品	0	0	0	0	0	0	0	0	0
(7) 雑工業品	7,018	0	7,018	7,018	0	7,018	0	0	0
431 がん具	0	0	0	0	0	0	0	0	0
441 衣服・身用品・はきもの	0	0	0	0	0	0	0	0	0
442 文房具・運動娯楽用品・楽器	0	0	0	0	0	0	0	0	0
443 家具装飾品	0	0	0	0	0	0	0	0	0
444 その他日用品	0	0	0	0	0	0	0	0	0
451 ゴム製品	0	0	0	0	0	0	0	0	0
461 木製品	7,018	0	7,018	7,018	0	7,018	0	0	0
471 その他製造工業品	0	0	0	0	0	0	0	0	0
(8) 特殊品	127,968	119,176	8,792	49,888	48,946	942	78,080	70,230	7,850
481 金属くず	122,738	119,176	3,562	49,888	48,946	942	72,850	70,230	2,620
491 再利用資材	0	0	0	0	0	0	0	0	0
501 動物性製造飼肥料	0	0	0	0	0	0	0	0	0
511 廃棄物	0	0	0	0	0	0	0	0	0
512 廃土	5,230	0	5,230	0	0	0	5,230	0	5,230
521 輸送用容器	0	0	0	0	0	0	0	0	0
531 取合せ品	0	0	0	0	0	0	0	0	0
541 分類不能のもの	0	0	0	0	0	0	0	0	0
999 フェリー	0	0	0	0	0	0	0	0	0

(4) 海上出入貨物品種別月別表 (輸出)

(単位：フレート・トン)

品 類 ・ 品 種 別	合 計	1月	2月	3月	4月	5月	6月	7月	8月	9月	10月	11月	12月
合 計	48,946	7,431	6,948	1,000	0	0	0	5,212	2,072	10,947	8,364	4,575	2,397
(1) 農水産品	0	0	0	0	0	0	0	0	0	0	0	0	0
011 麦	0	0	0	0	0	0	0	0	0	0	0	0	0
021 米	0	0	0	0	0	0	0	0	0	0	0	0	0
022 とうもろこし	0	0	0	0	0	0	0	0	0	0	0	0	0
023 豆 類	0	0	0	0	0	0	0	0	0	0	0	0	0
024 その他雑穀	0	0	0	0	0	0	0	0	0	0	0	0	0
031 野菜・果物	0	0	0	0	0	0	0	0	0	0	0	0	0
041 綿 花	0	0	0	0	0	0	0	0	0	0	0	0	0
051 その他農産品	0	0	0	0	0	0	0	0	0	0	0	0	0
061 羊 毛	0	0	0	0	0	0	0	0	0	0	0	0	0
071 その他畜産品	0	0	0	0	0	0	0	0	0	0	0	0	0
081 水 産 品	0	0	0	0	0	0	0	0	0	0	0	0	0
(2) 林産品	0	0	0	0	0	0	0	0	0	0	0	0	0
091 原 木	0	0	0	0	0	0	0	0	0	0	0	0	0
092 製 材	0	0	0	0	0	0	0	0	0	0	0	0	0
101 樹 脂 類	0	0	0	0	0	0	0	0	0	0	0	0	0
111 木 材 チ ッ プ	0	0	0	0	0	0	0	0	0	0	0	0	0
112 その他林産品	0	0	0	0	0	0	0	0	0	0	0	0	0
121 薪 炭	0	0	0	0	0	0	0	0	0	0	0	0	0
(3) 鉱産品	0	0	0	0	0	0	0	0	0	0	0	0	0
131 石 炭	0	0	0	0	0	0	0	0	0	0	0	0	0
141 鉄 鉱 石	0	0	0	0	0	0	0	0	0	0	0	0	0
151 金 属 鉱 石	0	0	0	0	0	0	0	0	0	0	0	0	0
161 砂 利 ・ 砂	0	0	0	0	0	0	0	0	0	0	0	0	0
162 石 材	0	0	0	0	0	0	0	0	0	0	0	0	0
171 原 油	0	0	0	0	0	0	0	0	0	0	0	0	0
181 りん鉱石	0	0	0	0	0	0	0	0	0	0	0	0	0
191 石 灰 石	0	0	0	0	0	0	0	0	0	0	0	0	0
201 原 塩	0	0	0	0	0	0	0	0	0	0	0	0	0
211 非 金 属 鉱 物	0	0	0	0	0	0	0	0	0	0	0	0	0
(4) 金属機械工業品	0	0	0	0	0	0	0	0	0	0	0	0	0
221 鉄 鋼	0	0	0	0	0	0	0	0	0	0	0	0	0
222 鋼 材	0	0	0	0	0	0	0	0	0	0	0	0	0
231 非 鉄 金 属	0	0	0	0	0	0	0	0	0	0	0	0	0
241 金 属 製 品	0	0	0	0	0	0	0	0	0	0	0	0	0
251 鉄 道 車 両	0	0	0	0	0	0	0	0	0	0	0	0	0
252 完 成 自 動 車	0	0	0	0	0	0	0	0	0	0	0	0	0
253 その他輸送用車両	0	0	0	0	0	0	0	0	0	0	0	0	0
254 二 輪 自 動 車	0	0	0	0	0	0	0	0	0	0	0	0	0
255 自 動 車 部 品	0	0	0	0	0	0	0	0	0	0	0	0	0
256 その他輸送用機械	0	0	0	0	0	0	0	0	0	0	0	0	0
261 産 業 機 械	0	0	0	0	0	0	0	0	0	0	0	0	0
262 電 気 機 械	0	0	0	0	0	0	0	0	0	0	0	0	0
263 測量・光学・医療用器械	0	0	0	0	0	0	0	0	0	0	0	0	0
264 事 務 用 機 器	0	0	0	0	0	0	0	0	0	0	0	0	0
265 その他機械	0	0	0	0	0	0	0	0	0	0	0	0	0
(5) 化学工業品	0	0	0	0	0	0	0	0	0	0	0	0	0
271 陶 磁 器	0	0	0	0	0	0	0	0	0	0	0	0	0
281 セ メ ン ト	0	0	0	0	0	0	0	0	0	0	0	0	0
291 ガ ラ ス 類	0	0	0	0	0	0	0	0	0	0	0	0	0
301 窯 業 品	0	0	0	0	0	0	0	0	0	0	0	0	0
311 重 油	0	0	0	0	0	0	0	0	0	0	0	0	0
321 石 油 製 品	0	0	0	0	0	0	0	0	0	0	0	0	0
322 LNG (液化天然ガス)	0	0	0	0	0	0	0	0	0	0	0	0	0
323 LPG (液化石油ガス)	0	0	0	0	0	0	0	0	0	0	0	0	0
324 その他石油製品	0	0	0	0	0	0	0	0	0	0	0	0	0
331 コ ー ク ス	0	0	0	0	0	0	0	0	0	0	0	0	0
341 石 炭 製 品	0	0	0	0	0	0	0	0	0	0	0	0	0
351 化 学 薬 品	0	0	0	0	0	0	0	0	0	0	0	0	0
361 化 学 肥 料	0	0	0	0	0	0	0	0	0	0	0	0	0
371 塗料・塗料・合成樹脂等	0	0	0	0	0	0	0	0	0	0	0	0	0
(6) 軽工業品	0	0	0	0	0	0	0	0	0	0	0	0	0
381 紙 ・ パ ル プ	0	0	0	0	0	0	0	0	0	0	0	0	0
391 糸及び紡績半製品	0	0	0	0	0	0	0	0	0	0	0	0	0
401 その他繊維工業品	0	0	0	0	0	0	0	0	0	0	0	0	0
411 砂 糖	0	0	0	0	0	0	0	0	0	0	0	0	0
421 製 造 食 品	0	0	0	0	0	0	0	0	0	0	0	0	0
422 飲 料	0	0	0	0	0	0	0	0	0	0	0	0	0
423 水	0	0	0	0	0	0	0	0	0	0	0	0	0
424 た ば こ	0	0	0	0	0	0	0	0	0	0	0	0	0
425 その他食料工業品	0	0	0	0	0	0	0	0	0	0	0	0	0
(7) 雑工業品	0	0	0	0	0	0	0	0	0	0	0	0	0
431 が ん 具	0	0	0	0	0	0	0	0	0	0	0	0	0
441 衣服・身用品・はきもの	0	0	0	0	0	0	0	0	0	0	0	0	0
442 文房具・運動娯楽用品・楽器	0	0	0	0	0	0	0	0	0	0	0	0	0
443 家 具 装 備 品	0	0	0	0	0	0	0	0	0	0	0	0	0
444 その他日用品	0	0	0	0	0	0	0	0	0	0	0	0	0
451 ゴ ム 製 品	0	0	0	0	0	0	0	0	0	0	0	0	0
461 木 製 品	0	0	0	0	0	0	0	0	0	0	0	0	0
471 その他製造工業品	0	0	0	0	0	0	0	0	0	0	0	0	0
(8) 特殊品	48,946	7,431	6,948	1,000	0	0	0	5,212	2,072	10,947	8,364	4,575	2,397
481 金 属 く ず	48,946	7,431	6,948	1,000	0	0	0	5,212	2,072	10,947	8,364	4,575	2,397
491 再 利 用 資 材	0	0	0	0	0	0	0	0	0	0	0	0	0
501 動植物性製造飼肥料	0	0	0	0	0	0	0	0	0	0	0	0	0
511 廃 棄 物	0	0	0	0	0	0	0	0	0	0	0	0	0
512 廃 土 砂	0	0	0	0	0	0	0	0	0	0	0	0	0
521 輸 送 用 容 器	0	0	0	0	0	0	0	0	0	0	0	0	0
531 取 合 せ 品	0	0	0	0	0	0	0	0	0	0	0	0	0
541 分類不能のもの	0	0	0	0	0	0	0	0	0	0	0	0	0
999 フ ェ リ ー	0	0	0	0	0	0	0	0	0	0	0	0	0

(5) 海上出入貨物品種別月別表 (輸入)

(単位: フレート・トン)

品 類 ・ 品 種 別	合 計	1月	2月	3月	4月	5月	6月	7月	8月	9月	10月	11月	12月
合 計	29,390	7,508	1,577	1,268	0	0	0	2,000	6,516	2,219	3,871	1,324	3,107
(1) 農水産品	8,467	1,630	1,577	1,268	0	0	0	0	648	1,219	1,821	304	0
011 麦	0	0	0	0	0	0	0	0	0	0	0	0	0
021 米	0	0	0	0	0	0	0	0	0	0	0	0	0
022 とうもろこし	0	0	0	0	0	0	0	0	0	0	0	0	0
023 豆 類	0	0	0	0	0	0	0	0	0	0	0	0	0
024 その他雑穀	0	0	0	0	0	0	0	0	0	0	0	0	0
031 野菜・果物	0	0	0	0	0	0	0	0	0	0	0	0	0
041 綿 花	0	0	0	0	0	0	0	0	0	0	0	0	0
051 その他農産品	0	0	0	0	0	0	0	0	0	0	0	0	0
061 羊 毛	0	0	0	0	0	0	0	0	0	0	0	0	0
071 その他畜産品	0	0	0	0	0	0	0	0	0	0	0	0	0
081 水 産 品	8,467	1,630	1,577	1,268	0	0	0	0	648	1,219	1,821	304	0
(2) 林産品	0	0	0	0	0	0	0	0	0	0	0	0	0
091 原 木	0	0	0	0	0	0	0	0	0	0	0	0	0
092 製 材	0	0	0	0	0	0	0	0	0	0	0	0	0
101 樹 脂 類	0	0	0	0	0	0	0	0	0	0	0	0	0
111 木 材 チ ッ プ	0	0	0	0	0	0	0	0	0	0	0	0	0
112 その他林産品	0	0	0	0	0	0	0	0	0	0	0	0	0
121 薪 炭	0	0	0	0	0	0	0	0	0	0	0	0	0
(3) 鉱産品	1,001	1,001	0	0	0	0	0	0	0	0	0	0	0
131 石 炭	1,001	1,001	0	0	0	0	0	0	0	0	0	0	0
141 鉄 鉱 石	0	0	0	0	0	0	0	0	0	0	0	0	0
151 金 属 鉱 石	0	0	0	0	0	0	0	0	0	0	0	0	0
161 砂 利 ・ 砂	0	0	0	0	0	0	0	0	0	0	0	0	0
162 石 材	0	0	0	0	0	0	0	0	0	0	0	0	0
171 原 油	0	0	0	0	0	0	0	0	0	0	0	0	0
181 りん鉱石	0	0	0	0	0	0	0	0	0	0	0	0	0
191 石 灰	0	0	0	0	0	0	0	0	0	0	0	0	0
201 原 塩	0	0	0	0	0	0	0	0	0	0	0	0	0
211 非 金 属 鉱 物	0	0	0	0	0	0	0	0	0	0	0	0	0
(4) 金属機械工業品	5,700	0	0	0	0	0	0	0	3,650	0	2,050	0	0
221 鉄 鋼	5,700	0	0	0	0	0	0	0	3,650	0	2,050	0	0
222 鋼 材	0	0	0	0	0	0	0	0	0	0	0	0	0
231 非 鉄 金 属	0	0	0	0	0	0	0	0	0	0	0	0	0
241 金 属 製 品	0	0	0	0	0	0	0	0	0	0	0	0	0
251 鉄 道 車 両	0	0	0	0	0	0	0	0	0	0	0	0	0
252 完 成 自 動 車	0	0	0	0	0	0	0	0	0	0	0	0	0
253 その他輸送用車両	0	0	0	0	0	0	0	0	0	0	0	0	0
254 二 輪 自 動 車	0	0	0	0	0	0	0	0	0	0	0	0	0
255 自 動 車 部 品	0	0	0	0	0	0	0	0	0	0	0	0	0
256 その他輸送用機械	0	0	0	0	0	0	0	0	0	0	0	0	0
261 産 業 機 械	0	0	0	0	0	0	0	0	0	0	0	0	0
262 電 気 機 械	0	0	0	0	0	0	0	0	0	0	0	0	0
263 測 量 ・ 光 学 ・ 医 療 用 器 械	0	0	0	0	0	0	0	0	0	0	0	0	0
264 事 務 用 機 器	0	0	0	0	0	0	0	0	0	0	0	0	0
265 その他機械	0	0	0	0	0	0	0	0	0	0	0	0	0
(5) 化学工業品	6,262	2,077	0	0	0	0	0	0	0	1,000	0	1,020	2,165
271 陶 磁 器	0	0	0	0	0	0	0	0	0	0	0	0	0
281 セ メ ン ト	0	0	0	0	0	0	0	0	0	0	0	0	0
291 ガ ラ ス 類	0	0	0	0	0	0	0	0	0	0	0	0	0
301 窯 業 品	0	0	0	0	0	0	0	0	0	0	0	0	0
311 重 油	0	0	0	0	0	0	0	0	0	0	0	0	0
321 石 油 製 品	0	0	0	0	0	0	0	0	0	0	0	0	0
322 LNG (液化天然ガス)	0	0	0	0	0	0	0	0	0	0	0	0	0
323 LPG (液化石油ガス)	0	0	0	0	0	0	0	0	0	0	0	0	0
324 その他石油製品	0	0	0	0	0	0	0	0	0	0	0	0	0
331 コ ー ク ス	5,045	1,860	0	0	0	0	0	0	0	0	0	1,020	2,165
341 石 炭 製 品	0	0	0	0	0	0	0	0	0	0	0	0	0
351 化 学 薬 品	0	0	0	0	0	0	0	0	0	0	0	0	0
361 化 学 肥 料	1,217	217	0	0	0	0	0	0	0	1,000	0	0	0
371 塗 料 ・ 塗 料 ・ 合 成 樹 脂 等	0	0	0	0	0	0	0	0	0	0	0	0	0
(6) 軽工業品	0	0	0	0	0	0	0	0	0	0	0	0	0
381 紙 ・ パ ル プ	0	0	0	0	0	0	0	0	0	0	0	0	0
391 糸 及 び 紡 績 半 製 品	0	0	0	0	0	0	0	0	0	0	0	0	0
401 その他繊維工業品	0	0	0	0	0	0	0	0	0	0	0	0	0
411 砂 糖	0	0	0	0	0	0	0	0	0	0	0	0	0
421 製 造 食 品	0	0	0	0	0	0	0	0	0	0	0	0	0
422 飲 料	0	0	0	0	0	0	0	0	0	0	0	0	0
423 水	0	0	0	0	0	0	0	0	0	0	0	0	0
424 た ば こ	0	0	0	0	0	0	0	0	0	0	0	0	0
425 その他食料工業品	0	0	0	0	0	0	0	0	0	0	0	0	0
(7) 雑工業品	7,018	2,800	0	0	0	0	0	2,000	2,218	0	0	0	0
431 が ん 具	0	0	0	0	0	0	0	0	0	0	0	0	0
441 衣服・身用品・はきもの	0	0	0	0	0	0	0	0	0	0	0	0	0
442 文房具・運動娯楽用品・楽器	0	0	0	0	0	0	0	0	0	0	0	0	0
443 家 具 装 備 品	0	0	0	0	0	0	0	0	0	0	0	0	0
444 その他日用品	0	0	0	0	0	0	0	0	0	0	0	0	0
451 ゴ ム 製 品	0	0	0	0	0	0	0	0	0	0	0	0	0
461 木 製 品	7,018	2,800	0	0	0	0	0	2,000	2,218	0	0	0	0
471 その他製造工業品	0	0	0	0	0	0	0	0	0	0	0	0	0
(8) 特殊品	942	0	0	0	0	0	0	0	0	0	0	0	942
481 金 属 く ず	942	0	0	0	0	0	0	0	0	0	0	0	942
491 再 利 用 資 材	0	0	0	0	0	0	0	0	0	0	0	0	0
501 動植物性製造飼肥料	0	0	0	0	0	0	0	0	0	0	0	0	0
511 廃 棄 物	0	0	0	0	0	0	0	0	0	0	0	0	0
512 廃 土 砂	0	0	0	0	0	0	0	0	0	0	0	0	0
521 輸 送 用 容 器	0	0	0	0	0	0	0	0	0	0	0	0	0
531 取 合 せ 品	0	0	0	0	0	0	0	0	0	0	0	0	0
541 分類不能のもの	0	0	0	0	0	0	0	0	0	0	0	0	0
999 フ ェ リ ー	0	0	0	0	0	0	0	0	0	0	0	0	0

(6) 海上出入貨物品種別月別表 (移出)

(単位: フレート・トン)

品 類 ・ 品 種 別	合 計	1月	2月	3月	4月	5月	6月	7月	8月	9月	10月	11月	12月
合 計	82,466	3,391	2,640	1,410	1,202	10,563	13,897	10,985	16,344	10,645	9,888	1,501	0
(1) 農水産品	0	0	0	0	0	0	0	0	0	0	0	0	0
011 麦	0	0	0	0	0	0	0	0	0	0	0	0	0
021 米	0	0	0	0	0	0	0	0	0	0	0	0	0
022 とうもろこし	0	0	0	0	0	0	0	0	0	0	0	0	0
023 豆 類	0	0	0	0	0	0	0	0	0	0	0	0	0
024 その他雑穀	0	0	0	0	0	0	0	0	0	0	0	0	0
031 野菜・果物	0	0	0	0	0	0	0	0	0	0	0	0	0
041 綿 花	0	0	0	0	0	0	0	0	0	0	0	0	0
051 その他農産品	0	0	0	0	0	0	0	0	0	0	0	0	0
061 羊 毛	0	0	0	0	0	0	0	0	0	0	0	0	0
071 その他畜産品	0	0	0	0	0	0	0	0	0	0	0	0	0
081 水 産 品	0	0	0	0	0	0	0	0	0	0	0	0	0
(2) 林産品	0	0	0	0	0	0	0	0	0	0	0	0	0
091 原 木	0	0	0	0	0	0	0	0	0	0	0	0	0
092 製 材	0	0	0	0	0	0	0	0	0	0	0	0	0
101 樹 脂 類	0	0	0	0	0	0	0	0	0	0	0	0	0
111 木 材 チ ッ プ	0	0	0	0	0	0	0	0	0	0	0	0	0
112 その他林産品	0	0	0	0	0	0	0	0	0	0	0	0	0
121 薪 炭	0	0	0	0	0	0	0	0	0	0	0	0	0
(3) 鉱産品	9,006	1,502	0	0	0	3,136	1,200	0	0	3,168	0	0	0
131 石 炭	0	0	0	0	0	0	0	0	0	0	0	0	0
141 鉄 鉱 石	0	0	0	0	0	0	0	0	0	0	0	0	0
151 金 属 鉱 石	0	0	0	0	0	0	0	0	0	0	0	0	0
161 砂 利 ・ 砂	9,006	1,502	0	0	0	3,136	1,200	0	0	3,168	0	0	0
162 石 材	0	0	0	0	0	0	0	0	0	0	0	0	0
171 原 油	0	0	0	0	0	0	0	0	0	0	0	0	0
181 りん 鉱 石	0	0	0	0	0	0	0	0	0	0	0	0	0
191 石 灰 石	0	0	0	0	0	0	0	0	0	0	0	0	0
201 原 塩	0	0	0	0	0	0	0	0	0	0	0	0	0
211 非 金 属 鉱 物	0	0	0	0	0	0	0	0	0	0	0	0	0
(4) 金属機械工業品	0	0	0	0	0	0	0	0	0	0	0	0	0
221 鉄 鋼	0	0	0	0	0	0	0	0	0	0	0	0	0
222 鋼 材	0	0	0	0	0	0	0	0	0	0	0	0	0
231 非 鉄 金 属	0	0	0	0	0	0	0	0	0	0	0	0	0
241 金 属 製 品	0	0	0	0	0	0	0	0	0	0	0	0	0
251 鉄 道 車 両	0	0	0	0	0	0	0	0	0	0	0	0	0
252 完 成 自 動 車	0	0	0	0	0	0	0	0	0	0	0	0	0
253 その他輸送用車両	0	0	0	0	0	0	0	0	0	0	0	0	0
254 二 輪 自 動 車	0	0	0	0	0	0	0	0	0	0	0	0	0
255 自 動 車 部 品	0	0	0	0	0	0	0	0	0	0	0	0	0
256 その他輸送用機械	0	0	0	0	0	0	0	0	0	0	0	0	0
261 産 業 機 械	0	0	0	0	0	0	0	0	0	0	0	0	0
262 電 気 機 械	0	0	0	0	0	0	0	0	0	0	0	0	0
263 測 量 ・ 光 学 ・ 医 療 用 器 械	0	0	0	0	0	0	0	0	0	0	0	0	0
264 事 務 用 機 器	0	0	0	0	0	0	0	0	0	0	0	0	0
265 その他機械	0	0	0	0	0	0	0	0	0	0	0	0	0
(5) 化学工業品	3,230	0	230	0	0	0	1,500	0	0	0	1,500	0	0
271 陶 磁 器	0	0	0	0	0	0	0	0	0	0	0	0	0
281 セ メ ン ト	0	0	0	0	0	0	0	0	0	0	0	0	0
291 ガ ラ ス 類	3,000	0	0	0	0	0	1,500	0	0	0	1,500	0	0
301 薬 業 品	0	0	0	0	0	0	0	0	0	0	0	0	0
311 重 油	0	0	0	0	0	0	0	0	0	0	0	0	0
321 石 油 製 品	0	0	0	0	0	0	0	0	0	0	0	0	0
322 LNG (液化天然ガス)	0	0	0	0	0	0	0	0	0	0	0	0	0
323 LPG (液化石油ガス)	0	0	0	0	0	0	0	0	0	0	0	0	0
324 その他石油製品	0	0	0	0	0	0	0	0	0	0	0	0	0
331 コ ー ク ス	0	0	0	0	0	0	0	0	0	0	0	0	0
341 石 炭 製 品	0	0	0	0	0	0	0	0	0	0	0	0	0
351 化 学 薬 品	230	0	230	0	0	0	0	0	0	0	0	0	0
361 化 学 肥 料	0	0	0	0	0	0	0	0	0	0	0	0	0
371 塗 料 ・ 塗 料 ・ 合 成 樹 脂 等	0	0	0	0	0	0	0	0	0	0	0	0	0
(6) 軽工業品	0	0	0	0	0	0	0	0	0	0	0	0	0
381 紙 ・ パ ル プ	0	0	0	0	0	0	0	0	0	0	0	0	0
391 糸 及 び 紡 績 半 製 品	0	0	0	0	0	0	0	0	0	0	0	0	0
401 その他繊維工業品	0	0	0	0	0	0	0	0	0	0	0	0	0
411 砂 糖	0	0	0	0	0	0	0	0	0	0	0	0	0
421 製 造 食 品	0	0	0	0	0	0	0	0	0	0	0	0	0
422 飲 料	0	0	0	0	0	0	0	0	0	0	0	0	0
423 水	0	0	0	0	0	0	0	0	0	0	0	0	0
424 た ば こ	0	0	0	0	0	0	0	0	0	0	0	0	0
425 その他食料工業品	0	0	0	0	0	0	0	0	0	0	0	0	0
(7) 雑工業品	0	0	0	0	0	0	0	0	0	0	0	0	0
431 が ん 具	0	0	0	0	0	0	0	0	0	0	0	0	0
441 衣 服 ・ 身 着 品 ・ は き も の	0	0	0	0	0	0	0	0	0	0	0	0	0
442 文 房 具 ・ 運 動 娯 楽 用 品 ・ 楽 器	0	0	0	0	0	0	0	0	0	0	0	0	0
443 家 具 装 備 品	0	0	0	0	0	0	0	0	0	0	0	0	0
444 その他日用品	0	0	0	0	0	0	0	0	0	0	0	0	0
451 ゴ ム 製 品	0	0	0	0	0	0	0	0	0	0	0	0	0
461 木 製 品	0	0	0	0	0	0	0	0	0	0	0	0	0
471 その他製造工業品	0	0	0	0	0	0	0	0	0	0	0	0	0
(8) 特殊品	70,230	1,889	2,410	1,410	1,202	7,427	11,197	10,985	16,344	7,477	8,388	1,501	0
481 金 属 く ず	70,230	1,889	2,410	1,410	1,202	7,427	11,197	10,985	16,344	7,477	8,388	1,501	0
491 再 利 用 資 材	0	0	0	0	0	0	0	0	0	0	0	0	0
501 動 植 物 性 製 造 飼 肥 料	0	0	0	0	0	0	0	0	0	0	0	0	0
511 廃 棄 物	0	0	0	0	0	0	0	0	0	0	0	0	0
512 廃 土 砂	0	0	0	0	0	0	0	0	0	0	0	0	0
521 輸 送 用 容 器	0	0	0	0	0	0	0	0	0	0	0	0	0
531 取 合 せ 品	0	0	0	0	0	0	0	0	0	0	0	0	0
541 分類不能のもの	0	0	0	0	0	0	0	0	0	0	0	0	0
999 フ ェ リ ー	0	0	0	0	0	0	0	0	0	0	0	0	0

(7) 海上出入貨物品種別月別表 (移入)

(単位：フレート・トン)

品 類 ・ 品 種 別	合 計	1月	2月	3月	4月	5月	6月	7月	8月	9月	10月	11月	12月
合 計	2,934,537	157,911	152,374	122,211	249,890	266,094	308,101	323,388	314,571	285,370	254,009	260,936	239,682
(1) 農水産品	160	0	0	0	0	0	10	0	0	0	0	150	0
011 麦	0	0	0	0	0	0	0	0	0	0	0	0	0
021 米	0	0	0	0	0	0	0	0	0	0	0	0	0
022 とうもろこし	0	0	0	0	0	0	0	0	0	0	0	0	0
023 豆 類	0	0	0	0	0	0	0	0	0	0	0	0	0
024 その他雑穀	0	0	0	0	0	0	0	0	0	0	0	0	0
031 野菜・果物	0	0	0	0	0	0	0	0	0	0	0	0	0
041 綿 花	0	0	0	0	0	0	0	0	0	0	0	0	0
051 その他農産品	0	0	0	0	0	0	0	0	0	0	0	0	0
061 羊 毛	0	0	0	0	0	0	0	0	0	0	0	0	0
071 その他畜産品	0	0	0	0	0	0	0	0	0	0	0	0	0
081 水 産 品	160	0	0	0	0	0	10	0	0	0	0	150	0
(2) 林産品	0	0	0	0	0	0	0	0	0	0	0	0	0
091 原 木	0	0	0	0	0	0	0	0	0	0	0	0	0
092 製 材	0	0	0	0	0	0	0	0	0	0	0	0	0
101 樹 脂 類	0	0	0	0	0	0	0	0	0	0	0	0	0
111 木 材 チ ッ プ	0	0	0	0	0	0	0	0	0	0	0	0	0
112 その他林産品	0	0	0	0	0	0	0	0	0	0	0	0	0
121 薪 炭	0	0	0	0	0	0	0	0	0	0	0	0	0
(3) 鉱産品	19,755	1,555	1,500	3,073	0	0	702	905	1,979	1,291	6,220	2,530	0
131 石 炭	1,100	0	0	0	0	0	0	0	0	0	0	1,100	0
141 鉄 鉱 石	0	0	0	0	0	0	0	0	0	0	0	0	0
151 金 属 鉱 石	0	0	0	0	0	0	0	0	0	0	0	0	0
161 砂 利 ・ 砂 材	13,879	1,555	1,500	3,073	0	0	0	1,531	0	6,220	0	0	0
162 石 材	0	0	0	0	0	0	0	0	0	0	0	0	0
171 原 油	0	0	0	0	0	0	0	0	0	0	0	0	0
181 りん 鉱 石	0	0	0	0	0	0	0	0	0	0	0	0	0
191 石 灰 石	0	0	0	0	0	0	0	0	0	0	0	0	0
201 原 塩	4,776	0	0	0	0	0	702	905	448	1,291	0	1,430	0
211 非 金 属 鉱 物	0	0	0	0	0	0	0	0	0	0	0	0	0
(4) 金属機械工業品	2,186	915	979	292	0	0	0	0	0	0	0	0	0
221 鉄 鋼	0	0	0	0	0	0	0	0	0	0	0	0	0
222 鋼 材	2,186	915	979	292	0	0	0	0	0	0	0	0	0
231 非 鉄 金 属	0	0	0	0	0	0	0	0	0	0	0	0	0
241 金 属 製 品	0	0	0	0	0	0	0	0	0	0	0	0	0
251 鉄 道 車 両	0	0	0	0	0	0	0	0	0	0	0	0	0
252 完 成 自 動 車	0	0	0	0	0	0	0	0	0	0	0	0	0
253 その他輸送用車両	0	0	0	0	0	0	0	0	0	0	0	0	0
254 二 輪 自 動 車	0	0	0	0	0	0	0	0	0	0	0	0	0
255 自 動 車 部 品	0	0	0	0	0	0	0	0	0	0	0	0	0
256 その他輸送用機械	0	0	0	0	0	0	0	0	0	0	0	0	0
261 産 業 機 械	0	0	0	0	0	0	0	0	0	0	0	0	0
262 電 気 機 械	0	0	0	0	0	0	0	0	0	0	0	0	0
263 測 量 ・ 光 学 ・ 医 療 用 器 械	0	0	0	0	0	0	0	0	0	0	0	0	0
264 事 務 用 機 器	0	0	0	0	0	0	0	0	0	0	0	0	0
265 その他機械	0	0	0	0	0	0	0	0	0	0	0	0	0
(5) 化学工業品	2,904,586	155,441	149,895	118,846	249,890	266,094	303,989	319,533	312,592	282,579	247,789	258,256	239,682
271 陶 磁 器	0	0	0	0	0	0	0	0	0	0	0	0	0
281 セ メ ン ト	432,273	19,269	24,583	8,247	1,000	21,613	44,036	43,484	35,623	40,035	62,881	48,319	83,183
291 ガ ラ ス 類	0	0	0	0	0	0	0	0	0	0	0	0	0
301 窯 業 品	1,555	355	0	150	0	0	400	0	300	0	350	0	0
311 重 油	417,019	22,940	24,640	12,490	23,269	34,318	45,265	54,874	52,324	47,267	49,728	33,625	16,279
321 石 油 製 品	1,906,238	95,087	85,928	92,527	219,277	198,522	199,215	206,106	212,685	183,472	125,351	161,637	126,431
322 LNG (液化天然ガス)	0	0	0	0	0	0	0	0	0	0	0	0	0
323 LPG (液化石油ガス)	56,329	6,145	6,155	2,912	750	4,330	4,545	5,216	5,770	5,005	5,096	5,195	5,210
324 その他石油製品	33,830	1,000	1,500	0	3,040	4,810	5,040	5,000	2,000	4,000	990	4,450	2,000
331 コ ー ク ス	25,786	1,985	1,957	1,200	2,554	1,200	3,424	3,203	2,400	1,200	1,363	2,400	2,900
341 石 炭 製 品	0	0	0	0	0	0	0	0	0	0	0	0	0
351 化 学 薬 品	28,127	5,632	5,132	1,320	0	900	2,064	1,650	1,490	1,600	2,030	2,630	3,679
361 化 学 肥 料	3,429	3,028	0	0	0	401	0	0	0	0	0	0	0
371 塗 料 ・ 塗 料 ・ 合 成 樹 脂 等	0	0	0	0	0	0	0	0	0	0	0	0	0
(6) 軽工業品	0	0	0	0	0	0	0	0	0	0	0	0	0
381 紙 ・ パ ル プ	0	0	0	0	0	0	0	0	0	0	0	0	0
391 糸 及 び 紡 績 半 製 品	0	0	0	0	0	0	0	0	0	0	0	0	0
401 その他繊維工業品	0	0	0	0	0	0	0	0	0	0	0	0	0
411 砂 糖	0	0	0	0	0	0	0	0	0	0	0	0	0
421 製 造 食 品	0	0	0	0	0	0	0	0	0	0	0	0	0
422 飲 料	0	0	0	0	0	0	0	0	0	0	0	0	0
423 水	0	0	0	0	0	0	0	0	0	0	0	0	0
424 た ば こ	0	0	0	0	0	0	0	0	0	0	0	0	0
425 その他食料工業品	0	0	0	0	0	0	0	0	0	0	0	0	0
(7) 雑工業品	0	0	0	0	0	0	0	0	0	0	0	0	0
431 が ん 具	0	0	0	0	0	0	0	0	0	0	0	0	0
441 衣 服 ・ 身 着 品 ・ は き も の	0	0	0	0	0	0	0	0	0	0	0	0	0
442 文 房 具 ・ 運 動 楽 器 用 品 ・ 楽 器	0	0	0	0	0	0	0	0	0	0	0	0	0
443 家 具 装 備 品	0	0	0	0	0	0	0	0	0	0	0	0	0
444 その他日用品	0	0	0	0	0	0	0	0	0	0	0	0	0
451 ゴ ム 製 品	0	0	0	0	0	0	0	0	0	0	0	0	0
461 木 製 品	0	0	0	0	0	0	0	0	0	0	0	0	0
471 その他製造工業品	0	0	0	0	0	0	0	0	0	0	0	0	0
(8) 特殊品	7,850	0	0	0	0	0	3,400	2,950	0	1,500	0	0	0
481 金 属 く ず	2,620	0	0	0	0	0	0	1,120	0	1,500	0	0	0
491 再 利 用 資 材	0	0	0	0	0	0	0	0	0	0	0	0	0
501 動 植 物 性 製 造 飼 肥 料	0	0	0	0	0	0	0	0	0	0	0	0	0
511 廃 棄 物	0	0	0	0	0	0	0	0	0	0	0	0	0
512 廃 土 砂	5,230	0	0	0	0	0	3,400	1,830	0	0	0	0	0
521 輸 送 用 容 器	0	0	0	0	0	0	0	0	0	0	0	0	0
531 取 合 せ 品	0	0	0	0	0	0	0	0	0	0	0	0	0
541 分類不能のもの	0	0	0	0	0	0	0	0	0	0	0	0	0
999 フ ェ リ ー	0	0	0	0	0	0	0	0	0	0	0	0	0

(8) 海上出入貨物の品種別国別表 (外国貿易)

(単位:フレート・トン)

品 種 名	国 名	貨 物 数 量		
		計	輸 出	輸 入
合 計		78,336	48,946	29,390
081 水産品	計	8,467	0	8,467
	ア メ リ カ	5,187	0	5,187
	ロ シ ア	2,205	0	2,205
	韓 国	1,075	0	1,075
131 石炭	計	1,001	0	1,001
	中 国	1,001	0	1,001
221 鉄鋼	計	5,700	0	5,700
	ロ シ ア	5,700	0	5,700
331 ユークス	計	5,045	0	5,045
	中 国	5,045	0	5,045
361 化学肥料	計	1,217	0	1,217
	中 国	1,000	0	1,000
	ロ シ ア	217	0	217
461 木製品	計	7,018	0	7,018
	マ レ シ ア	5,018	0	5,018
	台 湾	2,000	0	2,000
481 金属くず	計	49,888	48,946	942
	中 国	37,992	37,050	942
	韓 国	10,696	10,696	0
	台 湾	1,200	1,200	0

(9) 海上出入貨物の品種別港別表 (内国貿易)

(単位:フレート・トン)

品 種 名	都道府県名	港 名	貨 物 数 量		
			計	移 出	移 入
合 計			3,017,003	82,466	2,934,537
081 水産品	計		160	0	160
	北海道	釧路	150	0	150
	北海道	小樽	10	0	10
131 石炭	計		1,100	0	1,100
	千葉県	千葉	1,100	0	1,100
161 砂利・砂	計		22,885	9,006	13,879
	宮城県	女川	9,328	0	9,328
	大阪府	久米島	6,304	6,304	0
	大阪府	大田	3,051	0	3,051
	奈良県	大田	1,502	1,502	0
	神奈川県	川崎	1,500	0	1,500
	千葉県	千葉	1,200	1,200	0
201 原塩	計		4,776	0	4,776
	長崎県	崎川	2,208	0	2,208
	大阪府	坂大	1,138	0	1,138
	岡山県	山	830	0	830
		山田	600	0	600
222 鋼材	計		2,186	0	2,186
	岡山県	水島	2,186	0	2,186
281 セメント	計		432,273	0	432,273
	北海道	上室	269,549	0	269,549
	北海道	高知	150,225	0	150,225
	岩手県	大船	10,458	0	10,458
		渡	2,041	0	2,041
291 ガラス類	計		3,000	3,000	0
	三重県	四日市	3,000	3,000	0
301 窯業品	計		1,555	0	1,555
	和歌山県	和歌山下津	1,555	0	1,555
311 重油	計		417,019	0	417,019
	茨城県	鹿島	145,325	0	145,325
	千葉県	千葉	68,455	0	68,455
	北海道	室蘭	45,270	0	45,270
	北海道	苫小牧	30,170	0	30,170
	神奈川県	川崎	40,347	0	40,347
	神奈川県	横浜	39,274	0	39,274
	三重県	四日市	22,334	0	22,334
	愛知県	名古屋	11,790	0	11,790
	宮城県	仙台	8,590	0	8,590
	宮城県	気仙沼	814	0	814
	大阪府	堺	3,800	0	3,800
	香川県	坂出	850	0	850

(単位:フレート・トン)

品 種 名	都道府県名	港 名	貨 物 数 量		
			計	移 出	移 入
321 石油製品	計		1,906,238	0	1,906,238
	神奈川	川崎	562,778	0	562,778
	神奈川	横浜	9,470	0	9,470
	千葉県	千葉	291,531	0	291,531
	北海道	室蘭	272,066	0	272,066
	北海道	苫小牧	140,962	0	140,962
	茨城県	鹿島	267,167	0	267,167
	愛知県	名古屋	166,105	0	166,105
	三重県	四日市	158,626	0	158,626
	岡山県	水島	21,620	0	21,620
	大阪府	堺	5,976	0	5,976
	和歌山県	和歌山	3,925	0	3,925
	香川県	坂出	3,277	0	3,277
	広島県	島田	2,510	0	2,510
	山口県	岩国	225	0	225
323 LPG (液化石油ガス)	計		56,329	0	56,329
	茨城県	鹿島	43,129	0	43,129
	千葉県	鹿島	8,150	0	8,150
	神奈川県	川崎	4,300	0	4,300
		川崎	750	0	750
324 その他石油製品	計		33,830	0	33,830
	神奈川県	川崎	15,890	0	15,890
	神奈川県	川崎	11,440	0	11,440
	三重県	四日市	3,500	0	3,500
	茨城県	鹿島	2,000	0	2,000
	千葉県	千葉	1,000	0	1,000
331 コークス	計		25,786	0	25,786
	福井県	北九	23,703	0	23,703
	兵庫県	姫東	1,583	0	1,583
	東京都	東	500	0	500
351 化学薬品	計		28,357	230	28,127
	茨城県	鹿島	12,406	0	12,406
	山梨県	徳山下	9,411	0	9,411
	千葉県	千葉	2,860	230	2,630
	福井県	小名	2,700	0	2,700
	神奈川県	川崎	680	0	680
	和歌山県	和歌山下	300	0	300
361 化学肥料	計		3,429	0	3,429
	千代田	葉新	2,523	0	2,523
	新潟	新潟	505	0	505
	山梨	宇部	401	0	401
481 金属くず	計		72,850	70,230	2,620
	広島	福山	19,865	18,365	1,500
	広島	広島	8,163	8,163	0
	岡山	水島	10,658	9,538	1,120
	岡山	岡山	1,300	1,300	0
	愛知	三河	5,924	5,924	0
	愛知	衣浦	5,606	5,606	0
	愛知	名古屋	4,906	4,906	0

(単位:フレート・トン)

品 種 名	都道府県名	港 名	貨 物 数 量					
			計	移 出	移 入			
512 廃土砂	千	葉	千	葉	4,630	4,630	0	
	福	岡	博	多	2,369	2,369	0	
	大	阪	堺	泉	2,320	2,320	0	
	神	奈	川	崎	2,232	2,232	0	
	兵		庫	路	1,560	1,560	0	
	長		崎	松	1,250	1,250	0	
	兵		庫	尼崎西宮芦屋	1,200	1,200	0	
	佐		賀	伊 万 里	867	867	0	
		計			5,230	0	5,230	
		北	海	道	釧	路	1,830	0
	北	海	道	小	樽	1,800	0	1,800
	神	奈	川	横	浜	1,600	0	1,600

(10) 外国貿易相手国別品種別表

(単位:フレート・トン)

国名	品 種 名	貨 物 数 量		
		計	輸 出	輸 入
合 計		78,336	48,946	29,390
中 国	計	45,038	37,050	7,988
	131 石炭	1,001	0	1,001
	331 コークス	5,045	0	5,045
	361 化学肥料	1,000	0	1,000
	481 金属くず	37,992	37,050	942
韓 国	計	11,771	10,696	1,075
	081 水産品	1,075	0	1,075
	481 金属くず	10,696	10,696	0
ロ シ ア	計	8,122	0	8,122
	081 水産品	2,205	0	2,205
	221 鉄鋼	5,700	0	5,700
	361 化学肥料	217	0	217
ア メ リ カ	計	5,187	0	5,187
	081 水産品	5,187	0	5,187
マ レ ー シ ア	計	5,018	0	5,018
	461 木製品	5,018	0	5,018
台 湾	計	3,200	1,200	2,000
	461 木製品	2,000	0	2,000
	481 金属くず	1,200	1,200	0

(11) 内国貿易相手都道府県別品種別表

(単位:フレート・トン)

都道府県名	品 種 名	貨 物 数 量		
		計	移 出	移 入
合 計		3,017,003	82,466	2,934,537
北 海 道	計	912,032	0	912,032
	081 水産品	160	0	160
	281 セメント	419,774	0	419,774
	311 重油	75,440	0	75,440
	321 石油製品	413,028	0	413,028
	512 廃土砂	3,630	0	3,630
神 奈 川	計	674,521	2,232	672,289
	161 砂利・砂	1,500	0	1,500
	311 重油	79,621	0	79,621
	321 石油製品	572,248	0	572,248
	323 L P G (液化石油ガス)	750	0	750
	324 その他石油製品	15,890	0	15,890
	351 化学薬品	680	0	680
	481 金属くず	2,232	2,232	0
	512 廃土砂	1,600	0	1,600
茨 城	計	470,027	0	470,027
	311 重油	145,325	0	145,325
	321 石油製品	267,167	0	267,167
	323 L P G (液化石油ガス)	43,129	0	43,129
	324 その他石油製品	2,000	0	2,000
	351 化学薬品	12,406	0	12,406
千 葉	計	377,599	6,060	371,539
	131 石炭	1,100	0	1,100
	161 砂利・砂	1,200	1,200	0
	311 重油	68,455	0	68,455
	321 石油製品	291,531	0	291,531
	323 L P G (液化石油ガス)	4,300	0	4,300
	324 その他石油製品	1,000	0	1,000
	351 化学薬品	2,860	230	2,630
	361 化学肥料	2,523	0	2,523
481 金属くず	4,630	4,630	0	
愛 知	計	194,331	16,436	177,895
	311 重油	11,790	0	11,790
	321 石油製品	166,105	0	166,105
	481 金属くず	16,436	16,436	0
三 重	計	187,460	3,000	184,460
	291 ガラス類	3,000	3,000	0
	311 重油	22,334	0	22,334
	321 石油製品	158,626	0	158,626
	324 その他石油製品	3,500	0	3,500
岡 山	計	36,364	10,838	25,526
	201 原塩	600	0	600
	222 鋼材	2,186	0	2,186
	321 石油製品	21,620	0	21,620
	481 金属くず	11,958	10,838	1,120

(単位:フレート・トン)

都道府県名	品 種 名	貨 物 数 量		
		計	移 出	移 入
広 島	計	30,538	26,528	4,010
	321 石油製品	2,510	0	2,510
	481 金属くず	28,028	26,528	1,500
福 岡	計	26,072	2,369	23,703
	331 コークス	23,703	0	23,703
	481 金属くず	2,369	2,369	0
宮 城	計	18,732	0	18,732
	161 砂利・砂	9,328	0	9,328
	311 重油	9,404	0	9,404
香 川	計	16,705	0	16,705
	201 原塩	1,138	0	1,138
	311 重油	850	0	850
	321 石油製品	3,277	0	3,277
	324 その他石油製品	11,440	0	11,440
大 阪	計	15,977	2,320	13,657
	161 砂利・砂	3,051	0	3,051
	201 原塩	830	0	830
	311 重油	3,800	0	3,800
	321 石油製品	5,976	0	5,976
	481 金属くず	2,320	2,320	0
高 知	計	10,458	0	10,458
	281 セメント	10,458	0	10,458
山 口	計	10,037	0	10,037
	321 石油製品	225	0	225
	351 化学薬品	9,411	0	9,411
	361 化学肥料	401	0	401
岩 手	計	8,345	6,304	2,041
	161 砂利・砂	6,304	6,304	0
	281 セメント	2,041	0	2,041
青 森	計	8,150	0	8,150
	323 L P G (液化石油ガス)	8,150	0	8,150
和 歌 山	計	5,780	0	5,780
	301 窯業品	1,555	0	1,555
	321 石油製品	3,925	0	3,925
	351 化学薬品	300	0	300
兵 庫	計	4,343	2,760	1,583
	331 コークス	1,583	0	1,583
	481 金属くず	2,760	2,760	0
長 崎	計	3,458	1,250	2,208
	201 原塩	2,208	0	2,208
	481 金属くず	1,250	1,250	0
福 島	計	2,700	0	2,700
	351 化学薬品	2,700	0	2,700

(単位:フレート・トン)

都道府県名	品 種 名	貨 物 数 量		
		計	移 出	移 入
秋 田	計	1,502	1,502	0
	161 砂利・砂	1,502	1,502	0
佐 賀	計	867	867	0
	481 金属くず	867	867	0
新 潟	計	505	0	505
	361 化学肥料	505	0	505
東 京	計	500	0	500
	331 コークス	500	0	500

5. 港湾施設の利用状況

(1) 泊地係船岸及び本船荷役集計表
(500総トン以上の船舶)

係留施設名	係留状況		荷役船		貨物	
	隻数	総トン数	隻数	総トン数	計	揚トン数
合 計	1,384	2,504,897	1,250	2,354,351	2,807,495	2,752,758
公共計	317	726,382	184	576,583	503,616	54,737
真山ふ頭1号岸壁	11	13,952	0	0	0	0
真山ふ頭2号岸壁	42	89,276	22	68,235	20,269	20,269
真山ふ頭3号岸壁	36	49,739	20	33,672	37,394	35,204
真山ふ頭4号岸壁	32	36,523	807	17,738	12,057	6,327
東ふ頭岸壁	139	475,968	3,692	447,863	422,534	8,275
中ふ頭東側棧橋	29	28,434	1,671	7,099	7,331	4,931
中ふ頭西側棧橋	0	0	0	0	0	0
中ふ頭南側棧橋	3	2,965	217	0	0	0
西ふ頭棧橋	20	24,575	1,259	0	0	0
東宮ふ頭棧橋	5	4,950	242	3	1,971	4,031
中ふ頭東側面物揚場	0	0	0	0	0	0
専用計	1,067	1,778,515	5,831	1,777,768	2,303,879	2,303,879
カメイ第1ドルフィン	86	109,052	329	86	109,052	185,102
カメイ第2ドルフィン	62	55,406	266	62	55,406	109,926
出光・エソンドルフィン	472	1,200,885	3,437	472	1,200,885	1,370,172
シェルドルフィン	95	72,664	486	95	72,664	167,378
コスモ・ソニーバンクドールフィン	0	0	0	0	0	0
コスモ第1ドルフィン	218	222,908	772	218	222,908	342,942
丸紅ドルフィン	131	115,356	529	130	114,609	125,859
コスモ第2ドルフィン	3	2,244	12	3	2,244	2,500
仙台火力発電所専用岸壁	0	0	0	0	0	0
巡視船専用ドルフィン	0	0	0	0	0	0
魚市場岸壁	0	0	0	0	0	0
東北ドック	0	0	0	0	0	0

(2) 係留施設別貨物集計表

区分	合計	係留施設別													魚市場																					
		公共計	真山ふ頭1号岸壁	真山ふ頭2号岸壁	真山ふ頭3号岸壁	真山ふ頭4号岸壁	真山ふ頭東側棧橋	東ふ頭岸壁	中ふ頭東側棧橋	中ふ頭西側棧橋	中ふ頭南側棧橋	東宮ふ頭棧橋	西ふ頭棧橋	中ふ頭東側面物揚場		専用計	カメイ第1ドルフィン	カメイ第2ドルフィン	出光・エソンドルフィン	シェルドルフィン	コスモ・ソニーバンクドールフィン	コスモ第1ドルフィン	丸紅ドルフィン	コスモ第2ドルフィン	仙台火力発電所専用岸壁	巡視船専用ドルフィン	魚市場岸壁	東北ドック								
合計	3,095,339	679,824	5,911	24,031	75,754	42,309	448,686	46,587	0	530	0	0	0	2,415,515	190,942	117,805	1,388,242	184,142	0	0	380,605	151,279	2,500	0	0	0	0	0	0	0	0	0	0			
輸出	48,946	48,946	0	0	34,004	2,967	8,275	3,700	0	0	0	0	0	0	0	0	0	0	0	0	0	0	0	0	0	0	0	0	0	0	0	0	0	0	0	
輸入	29,390	29,390	0	19,862	2,190	3,304	4,034	0	0	0	0	0	0	0	0	0	0	0	0	0	0	0	0	0	0	0	0	0	0	0	0	0	0	0	0	0
小計	78,336	78,336	0	19,862	36,194	6,274	12,309	3,700	0	0	0	0	0	0	0	0	0	0	0	0	0	0	0	0	0	0	0	0	0	0	0	0	0	0	0	0
移出	82,466	82,466	2,700	0	36,675	12,214	2,277	20,564	0	230	0	0	0	0	0	0	0	0	0	0	0	0	0	0	0	0	0	0	0	0	0	0	0	0	0	0
移入	2,934,537	519,022	3,211	4,169	2,885	23,824	434,100	22,323	0	300	0	300	0	2,415,515	190,942	117,805	1,388,242	184,142	0	0	380,605	151,279	2,500	0	0	0	0	0	0	0	0	0	0	0	0	
小計	3,017,003	601,488	5,911	4,169	39,560	36,036	436,377	42,887	0	530	0	0	0	2,415,515	190,942	117,805	1,388,242	184,142	0	0	380,605	151,279	2,500	0	0	0	0	0	0	0	0	0	0	0	0	
輸出	131,412	131,412	2,700	0	70,679	15,181	10,552	24,264	0	230	0	0	0	0	0	0	0	0	0	0	0	0	0	0	0	0	0	0	0	0	0	0	0	0	0	0
移入	2,983,927	548,412	3,211	24,031	5,075	27,128	438,134	22,323	0	300	0	0	0	2,415,515	190,942	117,805	1,388,242	184,142	0	0	380,605	151,279	2,500	0	0	0	0	0	0	0	0	0	0	0	0	

(単位：アレートルトン)

(7) 保留施設別品種別取扱数量表 (移入)

(単位：フレート・トン)

品類・品種別	合計	東山本頭			東山本頭			東山本頭			東山本頭			東山本頭			東山本頭			東山本頭		
		1号棟	2号棟	3号棟	4号棟	5号棟	東山本頭	東山本頭	東山本頭	東山本頭	東山本頭	東山本頭	東山本頭	東山本頭	東山本頭	東山本頭	東山本頭	東山本頭	東山本頭	東山本頭		
		3,211	4,169	2,885	23,824	434,100	22,323	300	300	0	2,415,515	190,942	117,805	1,388,242	184,142	380,605	151,279	2,500	0	0		
		519,022	519,022	519,022	519,022	519,022	519,022	519,022	519,022	519,022	519,022	519,022	519,022	519,022	519,022	519,022	519,022	519,022	519,022	519,022		
011 麦	0	0	0	0	0	0	0	0	0	0	0	0	0	0	0	0	0	0	0	0		
021 米	0	0	0	0	0	0	0	0	0	0	0	0	0	0	0	0	0	0	0	0		
022 とうもろこし	0	0	0	0	0	0	0	0	0	0	0	0	0	0	0	0	0	0	0	0		
023 水	0	0	0	0	0	0	0	0	0	0	0	0	0	0	0	0	0	0	0	0		
024 その他雑穀	0	0	0	0	0	0	0	0	0	0	0	0	0	0	0	0	0	0	0	0		
031 野菜・果物	0	0	0	0	0	0	0	0	0	0	0	0	0	0	0	0	0	0	0	0		
041 畑産その他農産品	0	0	0	0	0	0	0	0	0	0	0	0	0	0	0	0	0	0	0	0		
051 畜産その他農産品	0	0	0	0	0	0	0	0	0	0	0	0	0	0	0	0	0	0	0	0		
061 羊毛	0	0	0	0	0	0	0	0	0	0	0	0	0	0	0	0	0	0	0	0		
071 皮革	160	160	0	0	0	0	0	0	0	0	0	0	0	0	0	0	0	0	0	0		
081 木材	0	0	0	0	0	0	0	0	0	0	0	0	0	0	0	0	0	0	0	0		
091 紙	0	0	0	0	0	0	0	0	0	0	0	0	0	0	0	0	0	0	0	0		
101 繊維・服飾	0	0	0	0	0	0	0	0	0	0	0	0	0	0	0	0	0	0	0	0		
111 皮革・靴	0	0	0	0	0	0	0	0	0	0	0	0	0	0	0	0	0	0	0	0		
121 木材	0	0	0	0	0	0	0	0	0	0	0	0	0	0	0	0	0	0	0	0		
131 石材	1,100	1,100	0	0	0	0	0	0	0	0	0	0	0	0	0	0	0	0	0	0		
141 鉄鋼	0	0	0	0	0	0	0	0	0	0	0	0	0	0	0	0	0	0	0	0		
151 金	0	0	0	0	0	0	0	0	0	0	0	0	0	0	0	0	0	0	0	0		
161 砂利	13,879	13,879	3,051	0	0	0	10,828	0	0	0	0	0	0	0	0	0	0	0	0	0		
162 雑炭	0	0	0	0	0	0	0	0	0	0	0	0	0	0	0	0	0	0	0	0		
171 石油	0	0	0	0	0	0	0	0	0	0	0	0	0	0	0	0	0	0	0	0		
181 石炭	0	0	0	0	0	0	0	0	0	0	0	0	0	0	0	0	0	0	0	0		
191 石炭	0	0	0	0	0	0	0	0	0	0	0	0	0	0	0	0	0	0	0	0		
201 石灰	4,776	4,776	600	0	0	880	0	0	0	0	0	0	0	0	0	0	0	0	0	0		
211 金属	0	0	0	0	0	0	0	0	0	0	0	0	0	0	0	0	0	0	0	0		
221 鋼材	2,186	2,186	0	0	0	0	0	0	0	0	0	0	0	0	0	0	0	0	0	0		
231 鉄鋼	0	0	0	0	0	0	0	0	0	0	0	0	0	0	0	0	0	0	0	0		
241 金属	0	0	0	0	0	0	0	0	0	0	0	0	0	0	0	0	0	0	0	0		
251 鉄道車	0	0	0	0	0	0	0	0	0	0	0	0	0	0	0	0	0	0	0	0		
252 完成自動車	0	0	0	0	0	0	0	0	0	0	0	0	0	0	0	0	0	0	0	0		
253 その他輸送用車両	0	0	0	0	0	0	0	0	0	0	0	0	0	0	0	0	0	0	0	0		
254 二輪自動車	0	0	0	0	0	0	0	0	0	0	0	0	0	0	0	0	0	0	0	0		
255 自動車部品	0	0	0	0	0	0	0	0	0	0	0	0	0	0	0	0	0	0	0	0		
256 工その他輸送用機械	0	0	0	0	0	0	0	0	0	0	0	0	0	0	0	0	0	0	0	0		
261 産業機械	0	0	0	0	0	0	0	0	0	0	0	0	0	0	0	0	0	0	0	0		
262 農業機械	0	0	0	0	0	0	0	0	0	0	0	0	0	0	0	0	0	0	0	0		
263 調理・洗浄・包装用機械	0	0	0	0	0	0	0	0	0	0	0	0	0	0	0	0	0	0	0	0		
264 印刷・文字・印刷用機械	0	0	0	0	0	0	0	0	0	0	0	0	0	0	0	0	0	0	0	0		
265 その他機械	0	0	0	0	0	0	0	0	0	0	0	0	0	0	0	0	0	0	0	0		
271 化学	0	0	0	0	0	0	0	0	0	0	0	0	0	0	0	0	0	0	0	0		
281 肥料	432,273	432,273	0	0	0	0	0	0	0	0	0	0	0	0	0	0	0	0	0	0		
291 プラスチック	0	0	0	0	0	0	0	0	0	0	0	0	0	0	0	0	0	0	0	0		
301 学用品	1,555	1,555	0	0	0	0	0	0	0	0	0	0	0	0	0	0	0	0	0	0		
311 農薬	417,019	417,019	1,666	0	0	0	0	0	0	0	0	0	0	0	0	0	0	0	0	0		
321 石油製品	1,906,235	1,906,235	0	0	0	0	0	0	0	0	0	0	0	0	0	0	0	0	0	0		
322 LPG	0	0	0	0	0	0	0	0	0	0	0	0	0	0	0	0	0	0	0	0		
323 その他石油製品	86,329	86,329	0	0	0	0	0	0	0	0	0	0	0	0	0	0	0	0	0	0		
331 炭	25,786	25,786	0	0	0	0	0	0	0	0	0	0	0	0	0	0	0	0	0	0		
341 石膏	0	0	0	0	0	0	0	0	0	0	0	0	0	0	0	0	0	0	0	0		
351 化学薬品	28,127	28,127	25,917	0	0	0	0	0	0	0	0	0	0	0	0	0	0	0	0	0		
361 肥料	3,429	3,429	0	0	0	0	0	0	0	0	0	0	0	0	0	0	0	0	0	0		
371 飲料・調味料・合成醸造品	0	0	0	0	0	0	0	0	0	0	0	0	0	0	0	0	0	0	0	0		
381 糖	0	0	0	0	0	0	0	0	0	0	0	0	0	0	0	0	0	0	0	0		
391 飲料	0	0	0	0	0	0	0	0	0	0	0	0	0	0	0	0	0	0	0	0		
401 酒	0	0	0	0	0	0	0	0	0	0	0	0	0	0	0	0	0	0	0	0		
411 工役	0	0	0	0	0	0	0	0	0	0	0	0	0	0	0	0	0	0	0	0		
421 製造食品	0	0	0	0	0	0	0	0	0	0	0	0	0	0	0	0	0	0	0	0		
422 水	0	0	0	0	0	0	0	0	0	0	0	0	0	0	0	0	0	0	0	0		
423 飲料	0	0	0	0	0	0	0	0	0	0	0	0	0	0	0	0	0	0	0	0		
424 調味料	0	0	0	0	0	0	0	0	0	0	0	0	0	0	0	0	0	0	0	0		
431 雑穀	0	0	0	0	0	0	0	0	0	0	0	0	0	0	0	0	0	0	0	0		
441 衣類・身体用品	0	0	0	0	0	0	0	0	0	0	0	0	0	0	0	0	0	0	0	0		
442 衣服	0	0	0	0	0	0	0	0	0	0	0	0	0	0	0	0	0	0	0	0		
443 家庭用品	0	0	0	0	0	0	0	0	0	0	0	0	0	0	0	0	0	0	0	0		
444 その他日用品	0	0	0	0	0	0	0	0	0	0	0	0	0	0	0	0	0	0	0	0		
445 化粧品	0	0	0	0	0	0	0	0	0	0	0	0	0	0	0	0	0	0	0	0		
451 日用品	0	0	0	0	0	0	0	0	0	0	0	0	0	0	0	0	0	0	0	0		
471 医薬品	0	0	0	0	0	0	0	0	0	0	0	0	0	0	0	0	0	0	0	0		
481 衛生用品	2,620	2,620	1,500	0	0	0	0	0	0	0	0	0	0	0	0	0	0	0	0	0		
491 衛生用品	0	0	0	0	0	0	0	0	0	0	0	0	0	0	0	0	0	0	0	0		
501 衛生用品	0	0	0	0	0	0	0	0	0	0	0	0	0	0	0	0	0	0	0	0		
511 衛生用品	5,230	5,230	0	0	0	0	0	0	0	0	0	0	0	0	0	0	0	0	0	0		
512 衛生用品	0	0	0	0	0	0	0	0	0	0	0	0	0	0	0	0	0	0	0	0		
531 化粧品	0	0	0	0	0	0	0	0	0	0	0	0	0	0	0	0	0	0	0	0		
541 化粧品	0	0	0	0	0	0	0	0	0	0	0	0	0	0	0	0	0	0	0	0		
999 フォーリー	0	0	0	0	0	0	0	0	0	0	0	0	0	0	0	0	0	0	0	0		

(8) 上屋利用状況表

(単位：フレート・トン)

所在区域	上屋名称	床面積(m ²)	主な取扱品種	前年残高	当年取扱貨物量		当年残高
					出	入	
貞山埠頭	貞山1号上屋	2,700	肥料、飼料	4,005	—	—	—
	貞山2号上屋	2,025	肥料、飼料	3,434	—	—	—
中埠頭	中埠頭上屋	974	巻取紙	1,510	—	—	—
西埠頭	西埠頭上屋	1,819	練炭、塩カル等	3,437	—	—	—
合計		7,518		12,386	—	—	—

※ 平成23年3月11日に発生した東北地方太平洋沖地震に伴う津波により上屋が被災し、また上屋利用状況のデータも流出したため当年取扱量及び残高については計上していない。

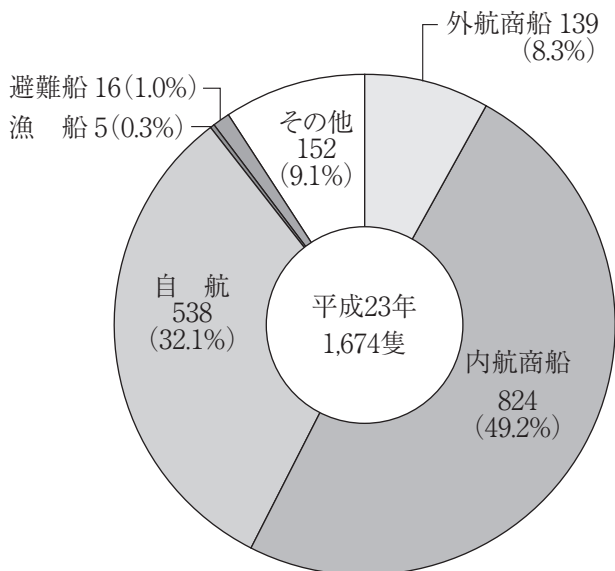
石 卷 港

石 巻 港

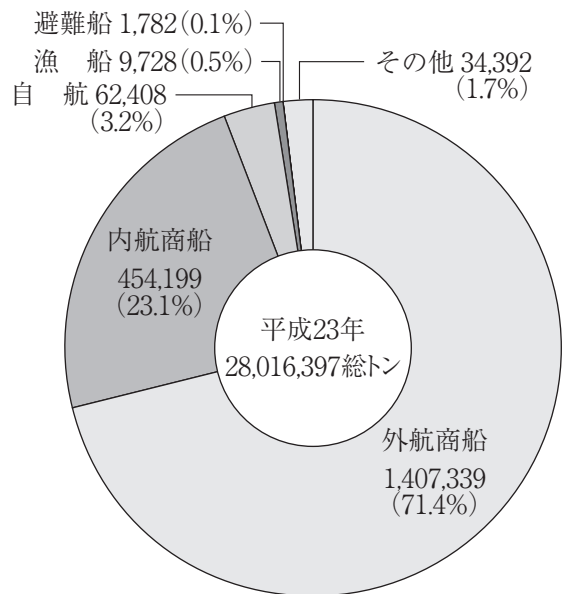
1. グラフで見る石巻港

入港船舶の部

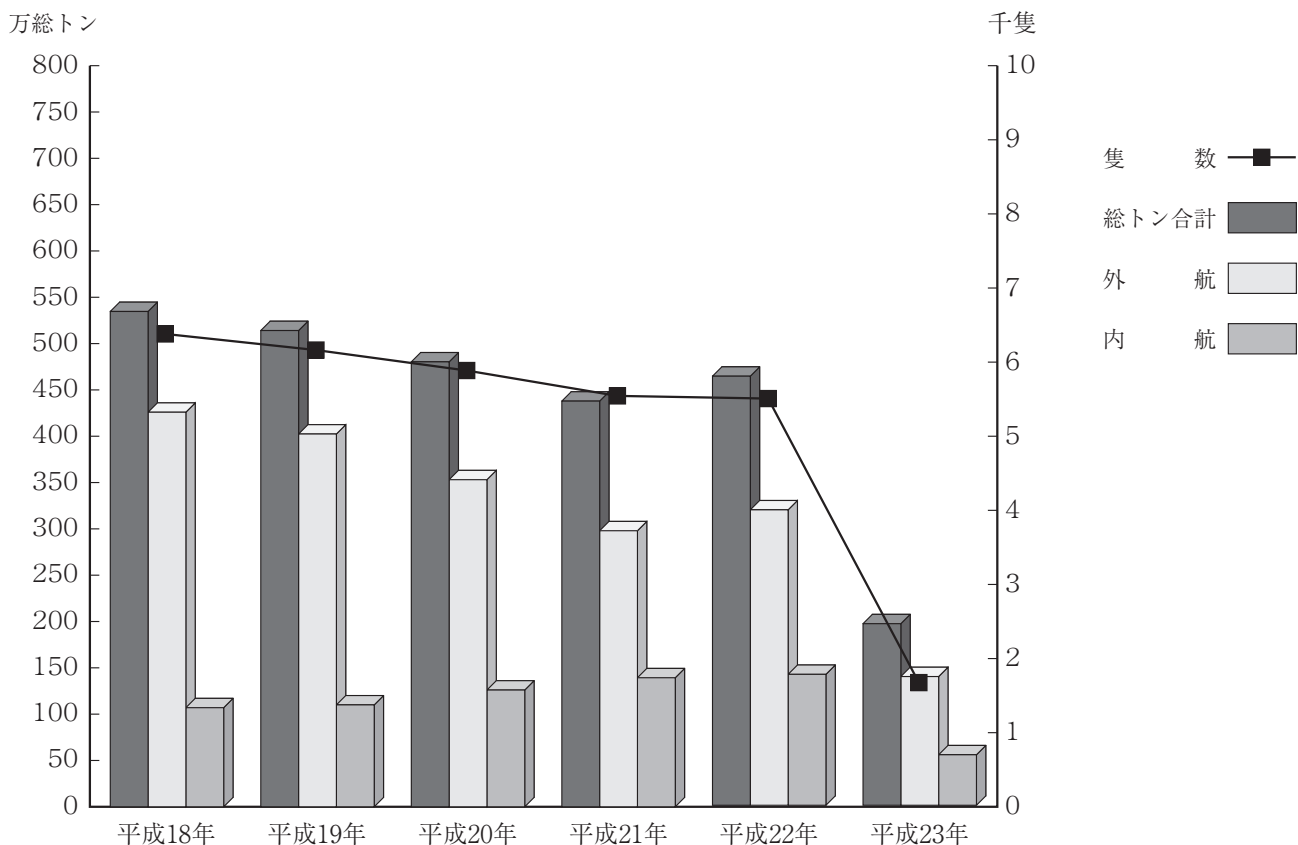
(1) 船種別隻数比較



(2) 船種別総トン数比較

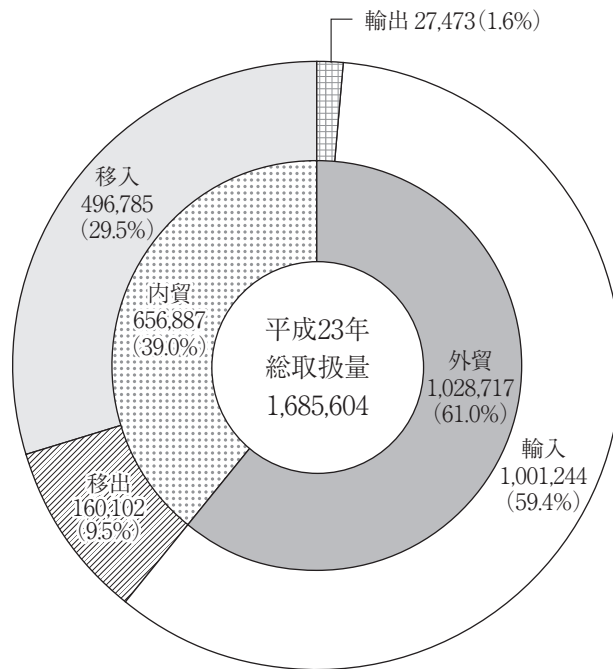


(3) 入港船舶年次比較

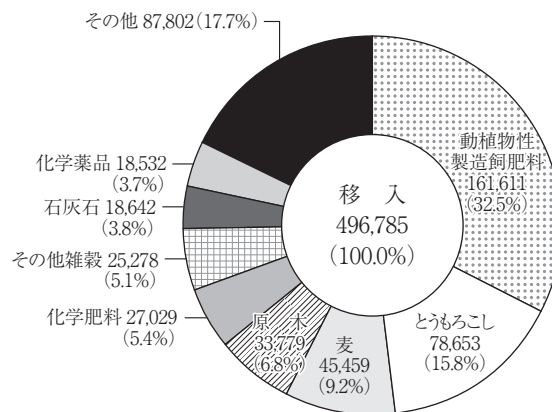
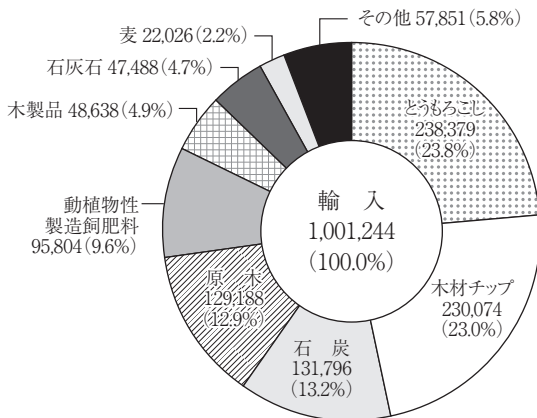
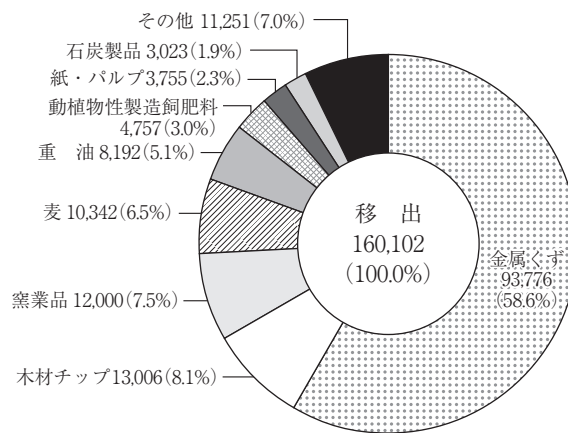
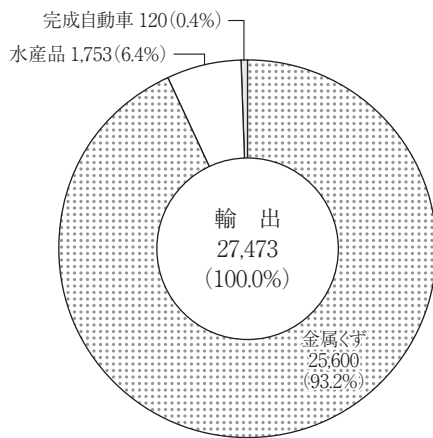


海上出入貨物の部

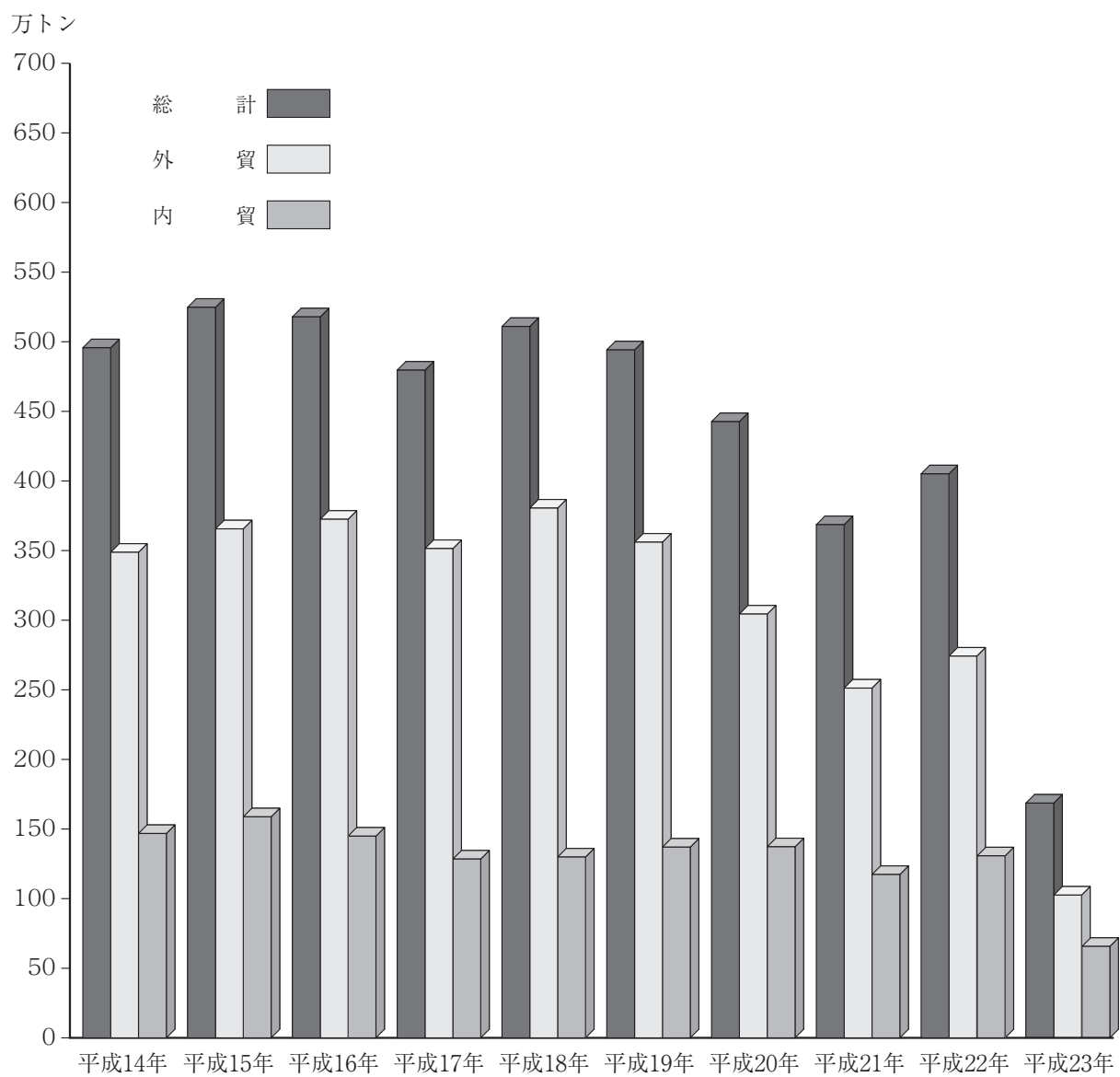
(1) 輸移出入別構成 (単位：フレート・トン)



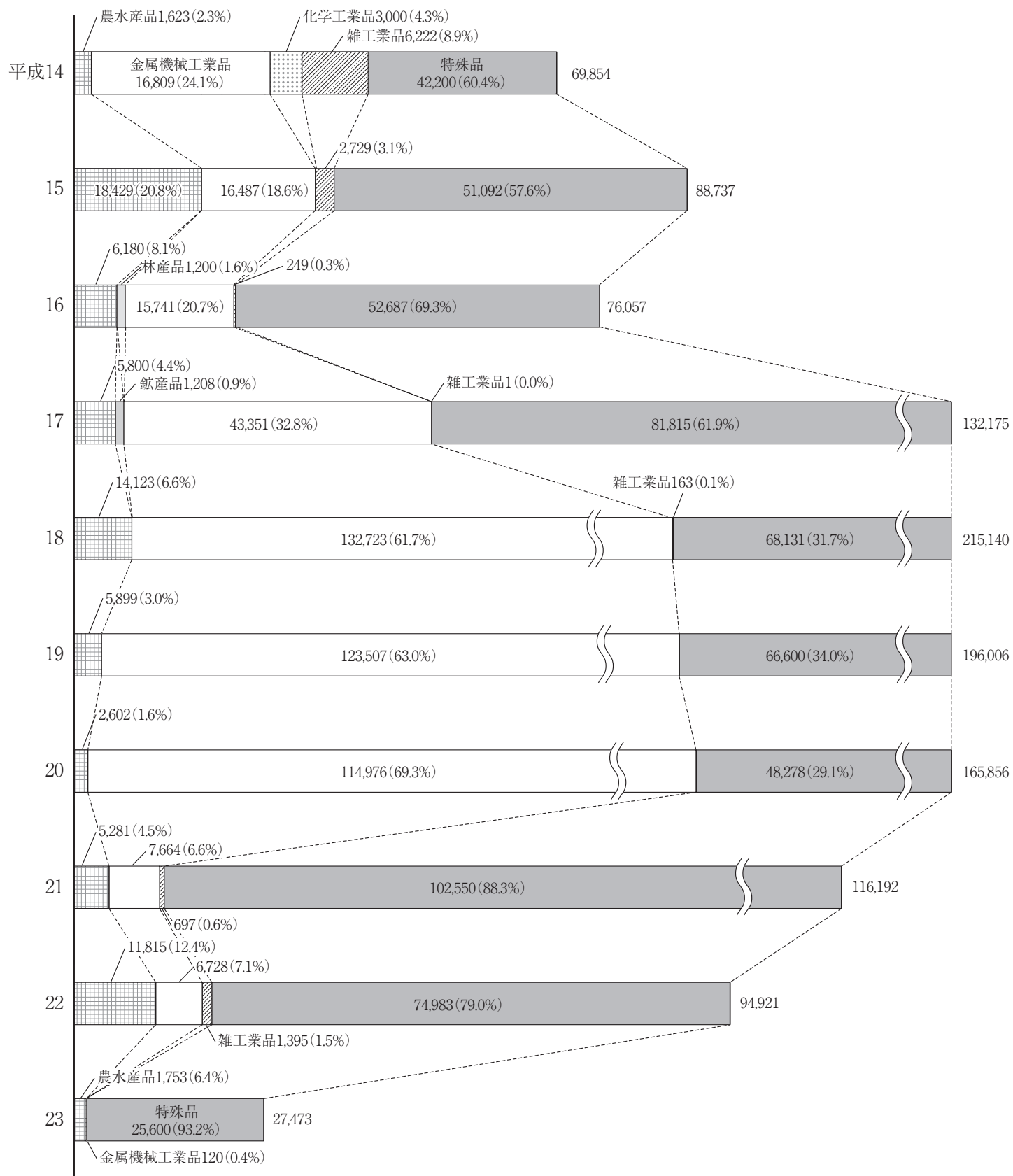
(2) 輸移出入毎の品種別構成



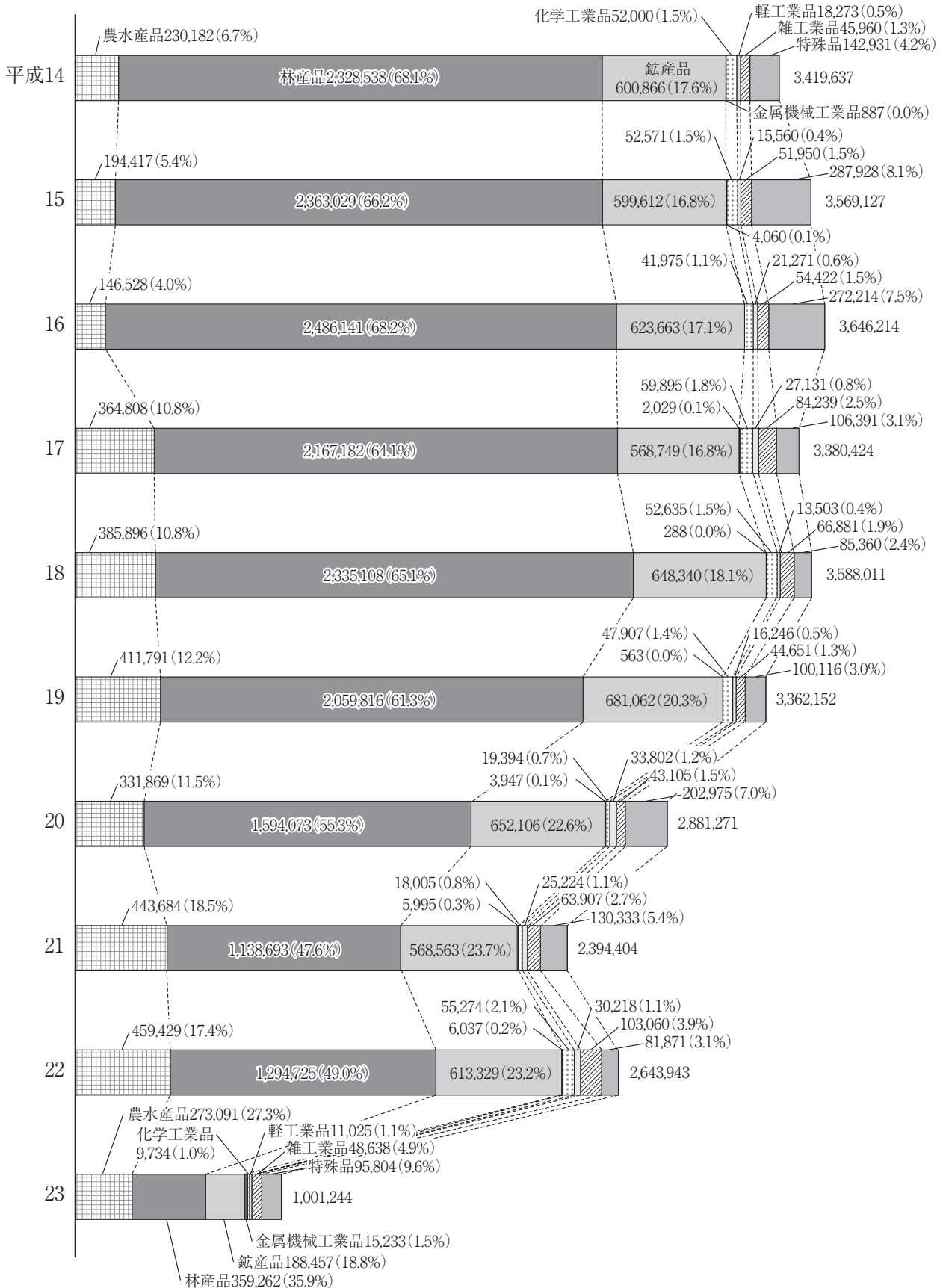
(3) 取扱貨物量年次別比較



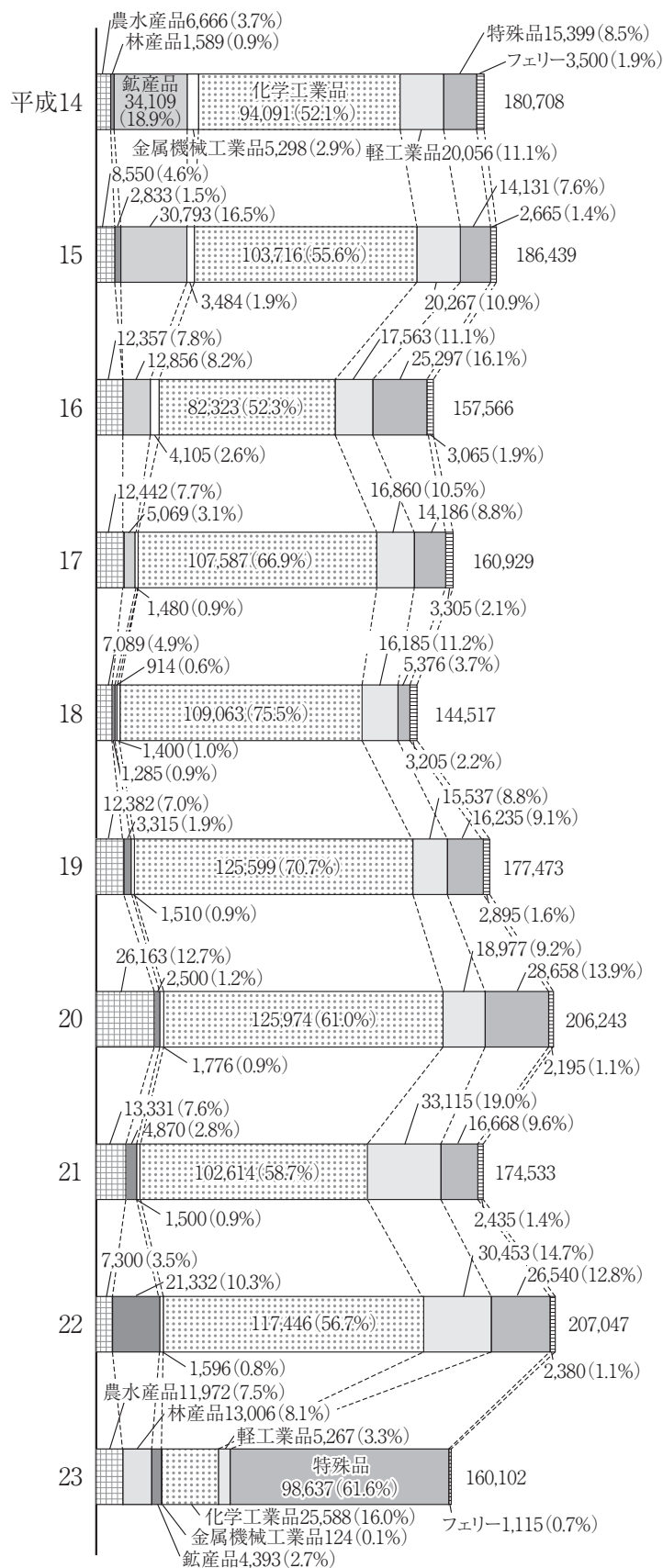
(4) 輸出貨物品種別構成年次比較 (単位：フレート・トン)



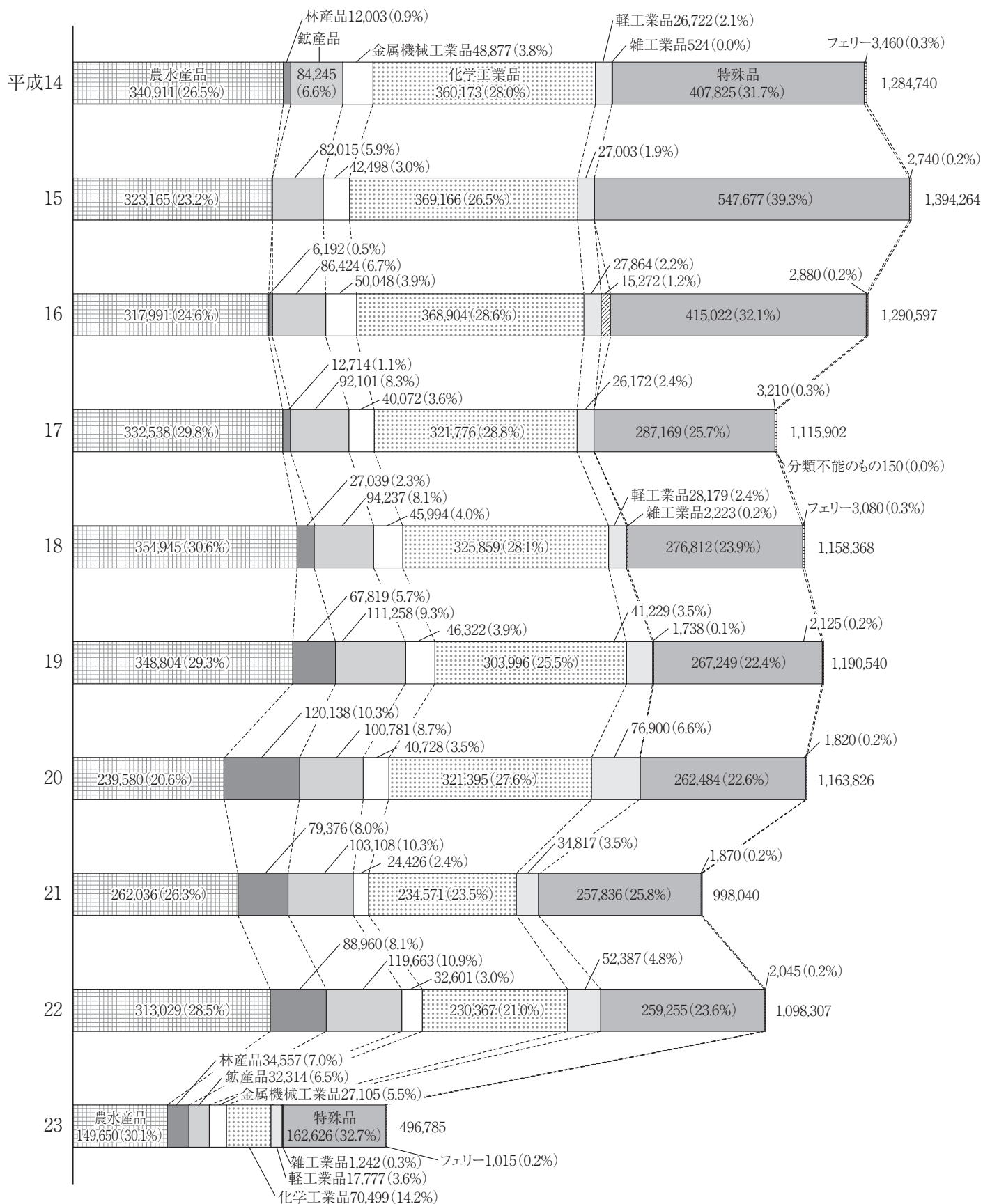
(5) 輸入貨物品種別構成年次比較 (単位：フレート・トン)



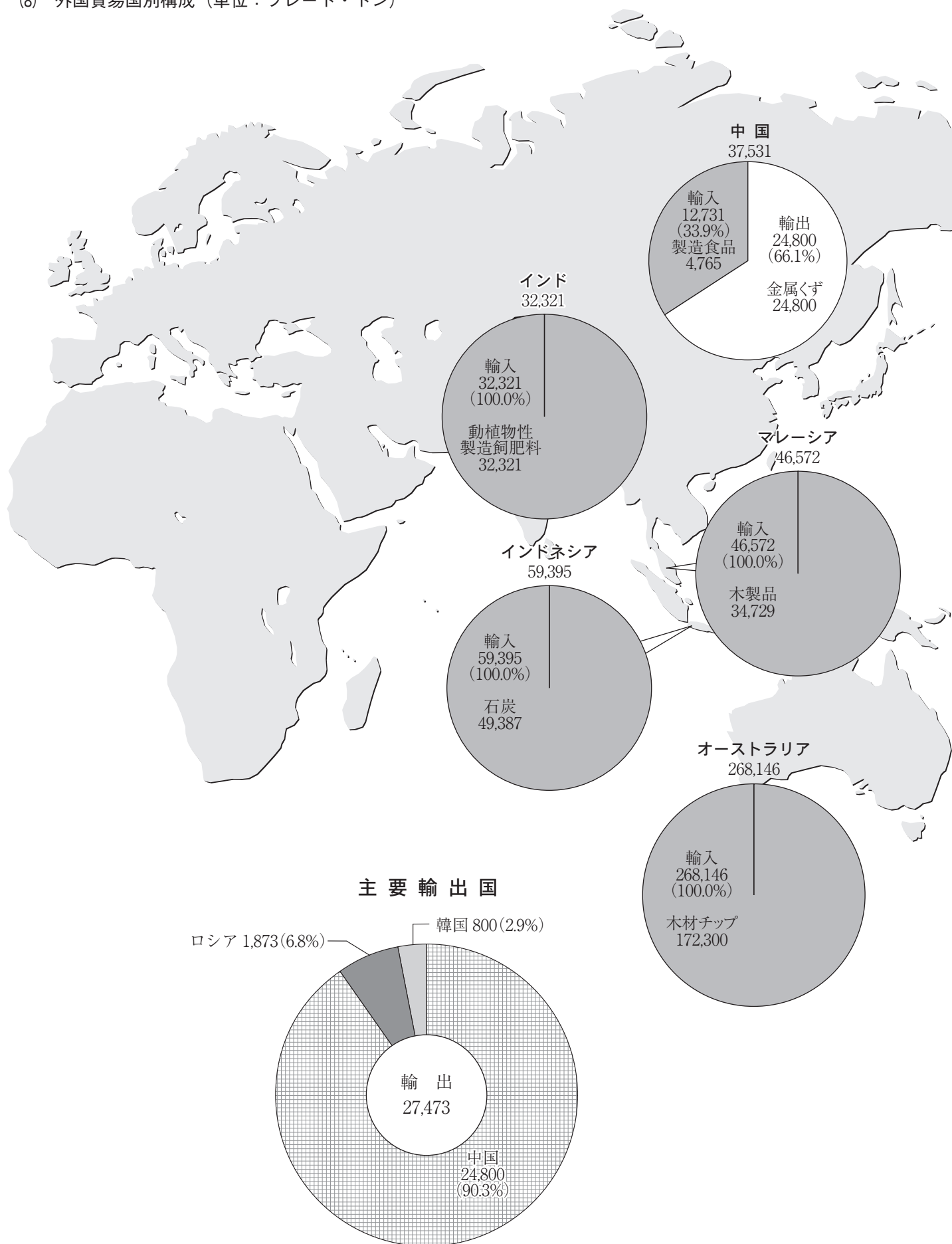
(6) 移出貨物品種別構成年次比較 (単位：フレート・トン)

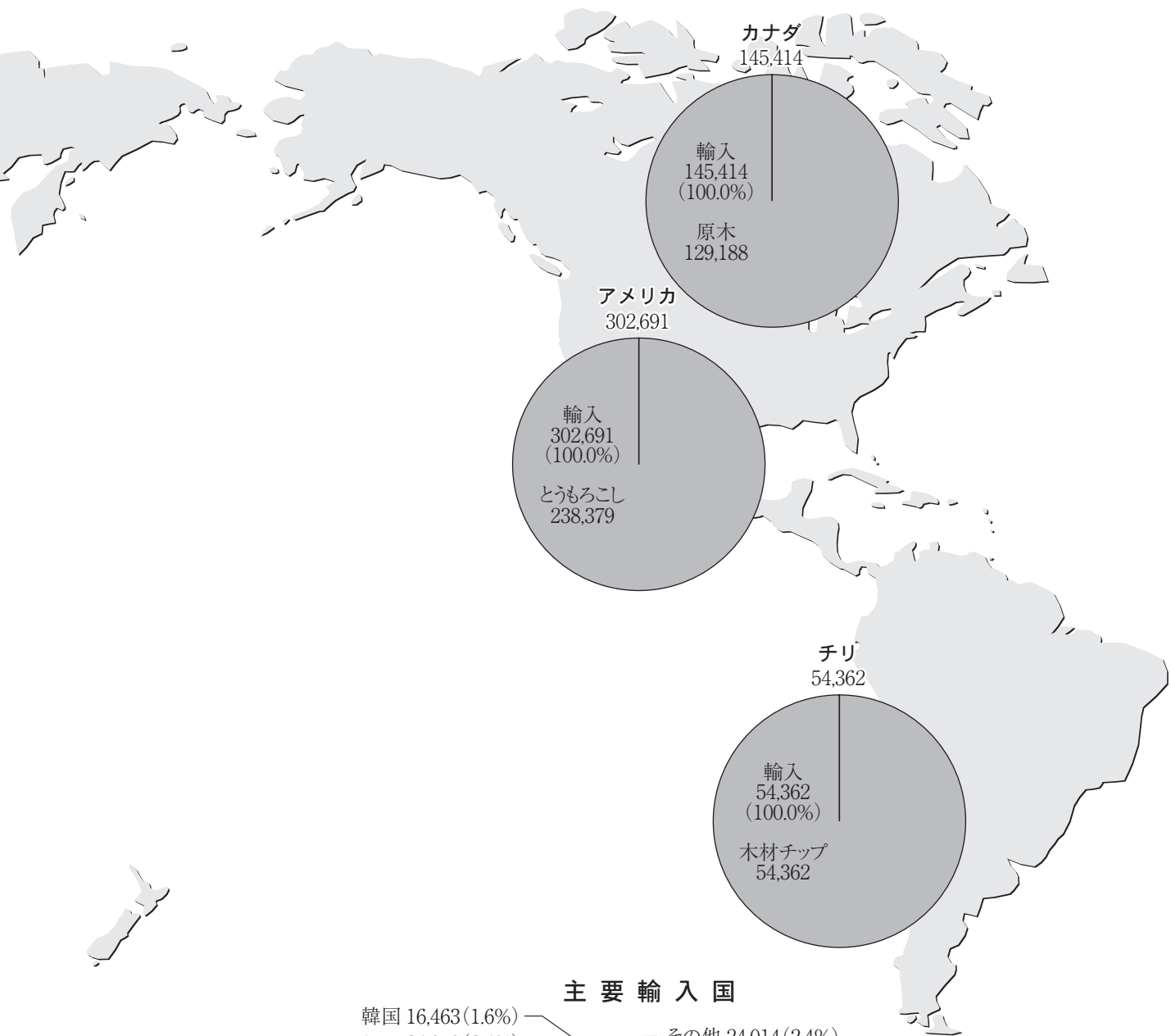


(7) 移入貨物品種別構成年次比較 (単位：フレート・トン)

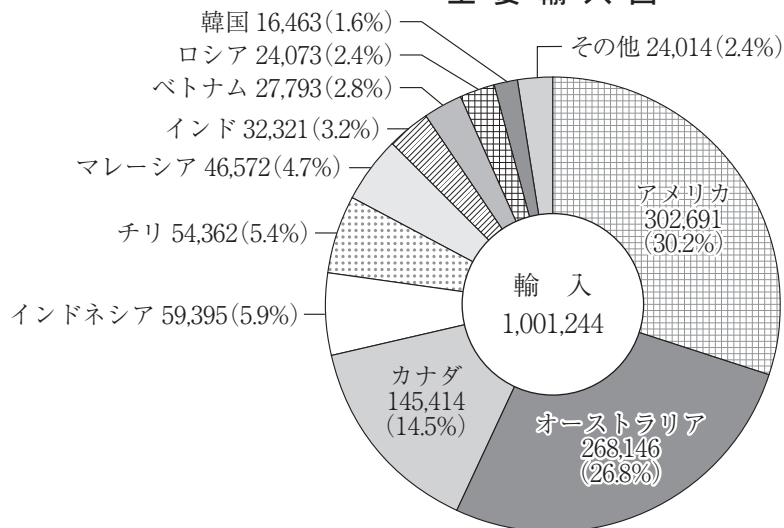


(8) 外国貿易国別構成 (単位：フレート・トン)

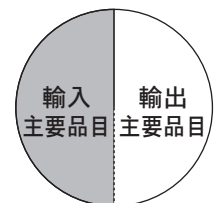




主要輸入国



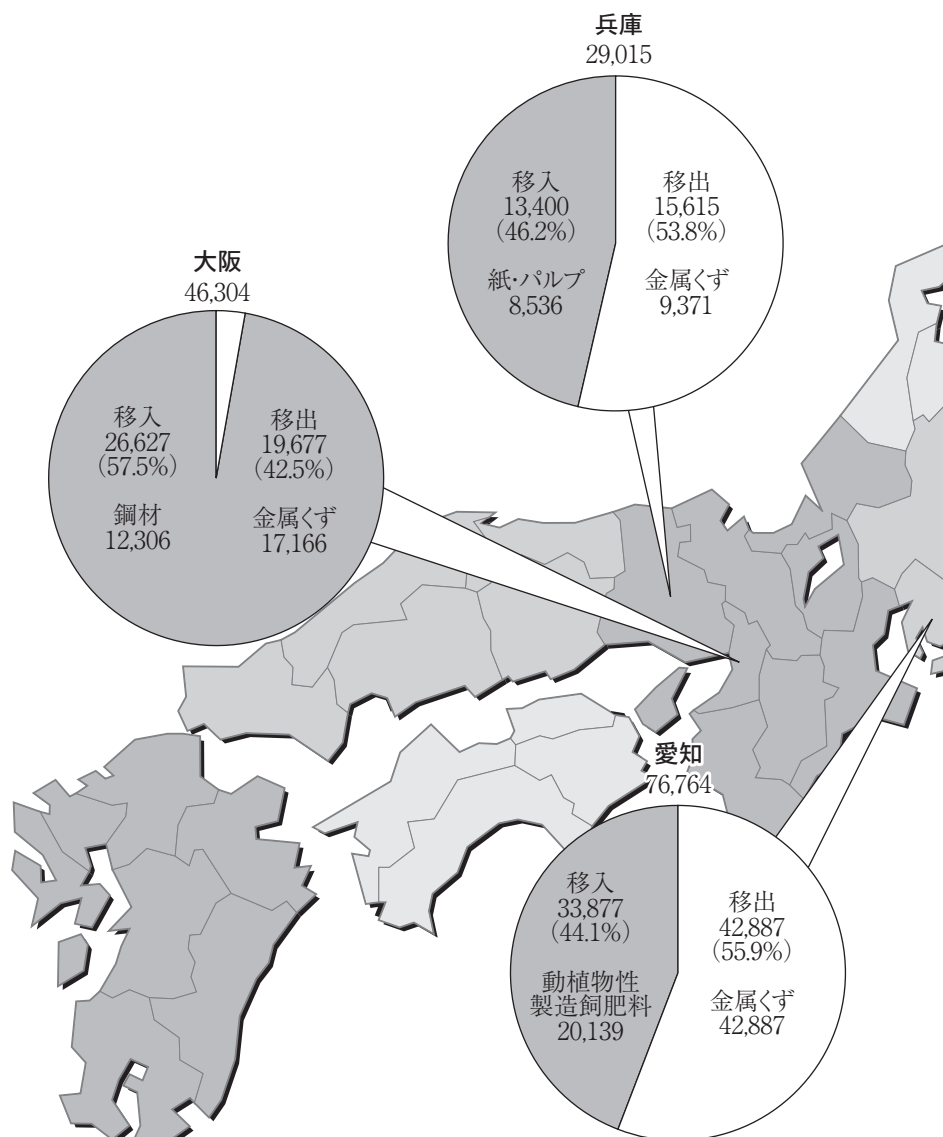
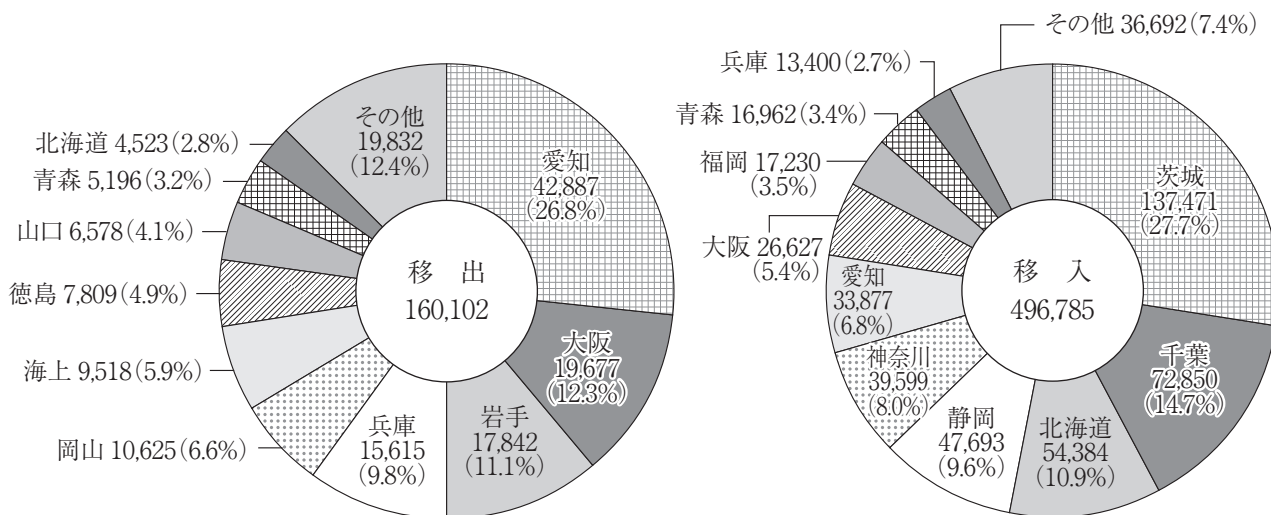
凡例

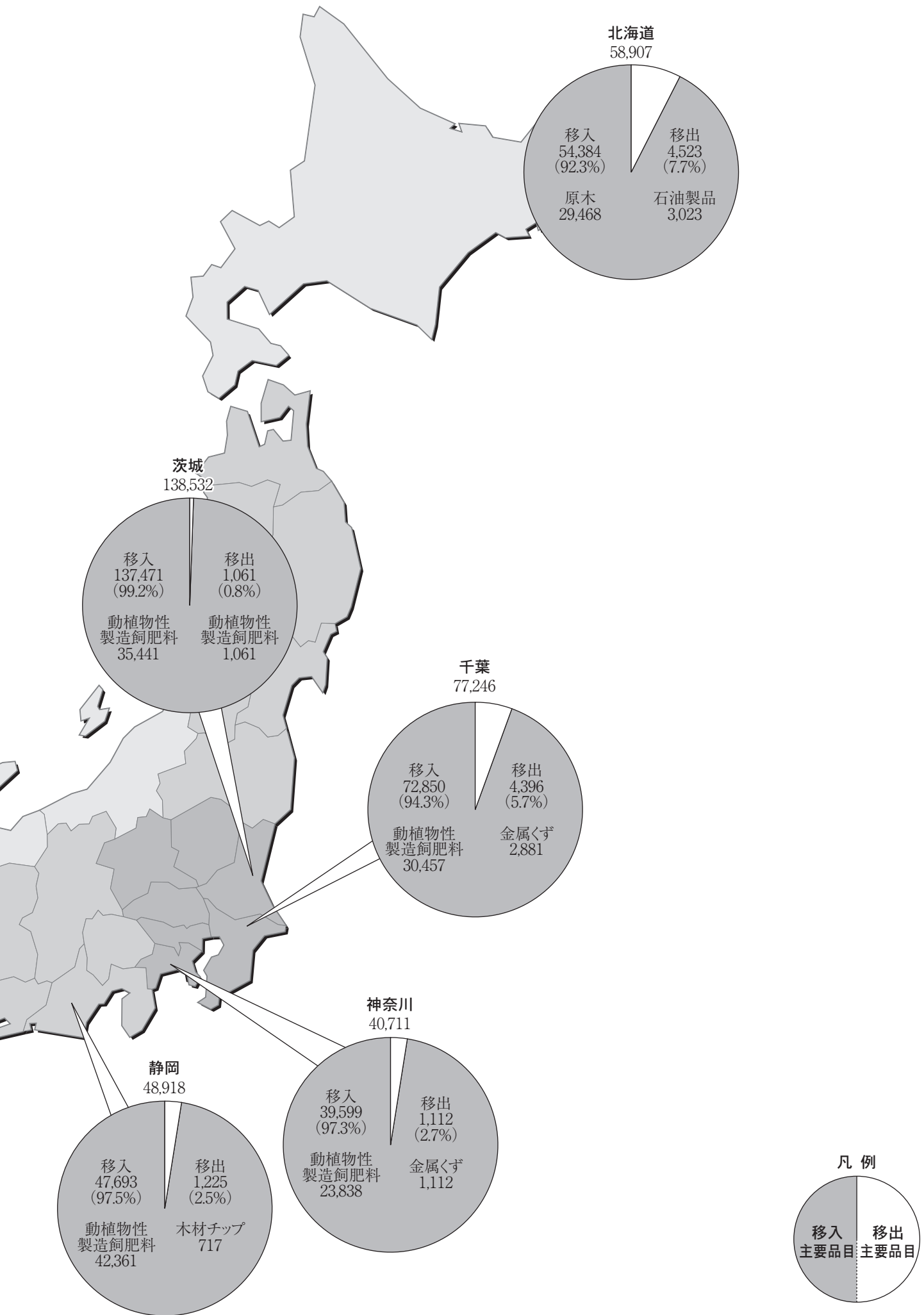


(9) 内国貿易都道府県別構成（単位：フレート・トン）

主要移出都道府県

主要移入都道府県





2. 概要

2-1 入港船舶の概要

石巻港入港船舶前年比較表

内・外航船別		平成23年 (A)	構成比 (%)	平成22年 (B)	増減 (A)-(B)	前年比 (%)
合 計	隻 数	1,674	100.0	5,503	△ 3,829	30.4
	総トン数	1,969,848	100.0	4,625,275	△ 2,655,427	42.6
外 航 船	隻 数	139	8.3	345	△ 206	40.3
	総トン数	1,407,339	71.4	3,198,924	△ 1,791,585	44.0
内 航 船	隻 数	1,535	91.7	5,158	△ 3,623	29.8
	総トン数	562,509	28.6	1,426,351	△ 863,842	39.4

平成23年における石巻港の入港船舶は、隻数が1,674隻、総トン数が1,969,848総トンであり、前年と比較して、隻数が3,829隻（-69.6%）、総トン数は2,655,427総トン（-57.4%）減少している。

トン数階級別では5総トン以上500総トン未満の船型が1,461隻で最も多く、全体の87.3%を占めている。

(1) 外航船

外航船は、隻数で139隻であり、前年より206隻（-59.7%）、総トン数では1,407,339総トンと1,791,585総トン（-56.0%）減少している。

トン数階級別では、1,000総トン以上3,000総トン未満の船型が47隻と最も多く、外航船の33.8%を占めている。

(2) 内航船

内航船は、隻数で1,535隻と前年より3,623隻（-70.2%）、総トン数では562,509総トンと863,842総トン（-60.6%）減少している。

トン数階級別では、5総トン以上500総トン未満の船型が1,461隻で最も多く、内航船の95.2%を占めている。

2-2 海上出入貨物の概要

石巻港海上出入貨物前年比較表

区 分		平成23年 (A)	構成比 (%)	平成22年 (B)	増減 (A)-(B)	前年比 (%)
合 計		1,685,604	100.0	4,044,218	△ 2,358,614	41.7
外貿貨物	輸 出	27,473	1.6	94,921	△ 67,448	28.9
	輸 入	1,001,244	59.4	2,643,943	△ 1,642,699	37.9
	計	1,028,717	61.0	2,738,864	△ 1,710,147	37.6
内貿貨物	移 出	160,102	9.5	207,047	△ 46,945	77.3
	移 入	496,785	29.5	1,098,307	△ 601,522	45.2
	計	656,887	39.0	1,305,354	△ 648,467	50.3

平成23年における石巻港の取扱貨物量は、1,685,604トンであり、前年と比較して2,358,614トン(-58.3%)増加している。

そのうち、外貿貨物は1,028,717トンで全体の61.0%、内貿貨物は656,887トンで全体の39.0%となっている。

石巻港主要取扱貨物前年比較表(81品目)

品 種	平成23年 (A)	構成比 (%)	平成22年 (B)	増減 (A)-(B)	前年比 (%)
合 計	1,685,604	100.0	4,044,218	△ 2,358,614	41.7
022 とうもろこし	317,032	18.8	565,145	△ 248,113	56.1
501 動物性製造飼肥料	262,172	15.6	358,051	△ 95,879	73.2
111 木 材 チ ッ プ	243,858	14.5	1,120,337	△ 876,479	21.8
091 原 木	162,967	9.7	263,348	△ 100,381	61.9
131 石 炭	132,772	7.9	402,674	△ 269,902	33.0
481 金 属 く ず	120,316	7.1	82,565	37,751	145.7
そ の 他	446,487	26.4	1,252,098	△ 805,611	35.7

取扱貨物については、とうもろこしと動物性製造飼肥料、木材チップで取扱貨物量全体の48.9%を占め、前年と比較して、とうもろこしは248,113トン(-43.9%)減少し、動物性製造飼肥料は95,879トン(-26.8%)、木材チップは876,479トン(-78.2%)減少している。

とうもろこしと動物性製造飼肥料、木材チップを除いた主な品種は、原木、石炭、金属くずであり、それらで取扱貨物量全体の24.7%を占めている。

(1) 輸 出

石巻港主要輸出貨物前年比較表（81品目）

品 種	平成23年 (A)	構成比 (%)	平成22年 (B)	増減 (A)-(B)	前年比 (%)
合 計	27,473	100.0	94,921	△ 67,448	28.9
481 金 属 く ず	25,600	93.2	74,983	△ 49,383	34.1
081 水 産 品	1,753	6.4	11,815	△ 10,062	14.8
252 完 成 自 動 車	120	0.4	6,560	△ 6,440	1.8
そ の 他	0	0.0	1,563	△ 1,563	0.0

輸出は 27,473 トンで、貨物量全体の 1.6%を占めており、前年と比較して 67,448 トン（-71.1%）減少している。

主な品種は、金属くず、水産品であり、これらで輸出全体の 99.6%を占めている。

(2) 輸 入

石巻港主要輸入貨物前年比較表（81品目）

品 種	平成23年 (A)	構成比 (%)	平成22年 (B)	増減 (A)-(B)	前年比 (%)
合 計	1,001,244	100.0	2,643,943	△ 1,642,699	37.9
022 と う も ろ こ し	238,379	23.8	345,963	△ 107,584	68.9
111 木 材 チ ッ プ	230,074	23.0	1,119,294	△ 889,220	20.6
131 石 炭	131,796	13.1	402,674	△ 270,878	32.7
091 原 木	129,188	12.9	175,431	△ 46,243	73.6
501 動植物性製造飼肥料	95,804	9.6	81,871	13,933	117.0
461 木 製 品	48,638	4.9	103,060	△ 54,422	47.2
そ の 他	127,365	12.7	415,650	△ 288,285	30.6

輸入は 1,001,244 トンで、貨物量全体の 59.4%を占めており、前年と比較して 1,642,699 トン（-62.1%）減少している。

主な品種は、とうもろこし、木材チップ、石炭、原木であり、これらで輸入全体の 72.8%を占めている。

(3) 移出

石巻港主要移出貨物前年比較表（81品目）

品 種	平成23年 (A)	構成比 (%)	平成22年 (B)	増減 (A)-(B)	前年比 (%)
合 計	160,102	100.0	207,047	△ 46,945	77.3
481 金 属 く ず	93,776	58.6	7,582	86,194	1,236.8
111 木 材 チ ッ プ	13,006	8.1	0	13,006	—
301 窯 業 品	12,000	7.5	77,873	△ 65,873	15.4
011 麦	10,342	6.5	6,035	4,307	171.4
311 重 油	8,192	5.1	31,879	△ 23,687	25.7
501 動植物性製造飼肥料	4,757	3.0	17,808	△ 13,051	26.7
そ の 他	18,029	11.2	65,870	△ 47,841	27.4

移出は 160,102 トンで、貨物量全体の 9.5%を占めており、前年と比較して 46,945 トン（-22.7%）減少している。

主な品種は、金属くず、木材チップ、窯業品であり、これらで移出全体の 74.2%を占めている。

(4) 移入

石巻港主要移入貨物前年比較表（81品目）

品 種	平成21年 (A)	構成比 (%)	平成22年 (B)	増減 (A)-(B)	前年比 (%)
合 計	496,785	100.0	1,098,307	△ 601,522	45.2
501 動植物性製造飼肥料	161,611	32.5	258,372	△ 96,761	62.5
022 と う も ろ こ し	78,653	15.8	219,182	△ 140,529	35.9
011 麦	45,459	9.2	44,741	718	101.6
091 原 木	33,779	6.8	87,917	△ 54,138	38.4
361 化 学 肥 料	27,029	5.4	68,013	△ 40,984	39.7
024 そ の 他 雑 穀	25,278	5.1	44,635	△ 19,357	56.6
そ の 他	124,976	25.2	375,447	△ 250,471	33.3

移入は 496,785 トンで、貨物量全体の 29.5%を占めており、前年と比較して 601,522 トン（-54.8%）減少している。

主な品種は、動植物性製造飼肥料、とうもろこし、麦、原木であり、それらで移入全体の 64.3%を占めている。

2-3 施設利用の概要

(1) 入港船舶（500 総トン以上の船舶）

石巻港入港船舶公専別前年比較表

区 分 年 別	公共埠頭		専用埠頭		公共埠頭の比率 (%)	
	隻 数	総トン数	隻 数	総トン数	隻数	総トン数
平成23年 (A)	202	1,546,670	11	33,236	94.8	97.9
平成22年 (B)	498	3,561,993	52	146,564	90.5	96.0
増減 (A)-(B)	△ 296	△ 2,015,323	△ 41	△ 113,328	—	—
前年比 (%)	40.6	43.4	21.2	22.7	—	—

入港船舶（500 総トン以上）の係留状況について、公共・専用別にみると公共埠頭が 202 隻の利用で全体の 94.8%を占めており、前年と比較して 296 隻（-59.4%）減少している。また、専用埠頭は 11 隻で全体の 5.2%を占めており、前年と比較して 41 隻（-78.8%）減少している。

総トン数については、公共埠頭が 1,546,670 総トンで全体の 97.9%を占めており、前年と比較して 2,015,323 総トン（-56.6%）減少している。また、専用埠頭は 33,236 総トンで全体の 2.1%を占めており、前年と比較して 113,328 総トン（-77.3%）減少している。

(2) 海上出入貨物

石巻港海上出入貨物公専別前年比較表

区 分 年 別	公共埠頭	専用埠頭	公共埠頭の比率
	(フレート・トン)	(フレート・トン)	(%)
平成23年 (A)	1,566,933	118,671	93.0
平成22年 (B)	3,545,323	498,895	87.7
増減 (A)-(B)	△ 1,978,390	△ 380,224	—
前年比 (%)	44.2	23.8	—

※ 自航（フェリー）を含んだものである。

取扱貨物量について公共・専用別にみると、公共埠頭が 1,566,933 トンで全体の 93.0%を占めており、前年と比較して 1,978,390 トン（-55.8%）減少している。

また、専用埠頭については、118,671 トンで全体の 7.0%を占めており、前年と比較して 380,224 トン（-76.2%）減少している。

3. 入港船舶

(1) 入港船舶年次別表

種 別		平成19年		平成20年		平成21年		平成22年		平成23年	
		隻数	総トン数	隻数	総トン数	隻数	総トン数	隻数	総トン数	隻数	総トン数
商船	外航	523	4,019,973	404	3,532,384	310	2,977,786	345	3,198,924	139	1,407,339
	内航	3,291	861,453	3,228	1,026,349	3,055	1,187,674	3,040	1,211,481	824	454,199
自航	内航	407	47,212	386	44,776	376	47,340	366	42,456	538	62,408
漁船	内航	15	15,197	0	0	9	4,146	5	3,176	5	9,728
避難船	内航	197	18,805	194	18,055	191	17,330	188	16,637	16	1,782
その他	内航	1,724	153,658	1,669	168,227	1,598	138,940	1,559	152,601	152	34,392
外航船		523	4,019,973	404	3,532,384	310	2,977,786	345	3,198,924	139	1,407,339
内航船		5,634	1,096,325	5,477	1,257,407	5,229	1,395,430	5,158	1,426,351	1,535	562,509
合 計		6,157	5,116,298	5,881	4,789,791	5,539	4,373,216	5,503	4,625,275	1,674	1,969,848

(2) 入港最大船舶年次別表

年 次	船 名	総トン数	国 籍	船 種
平成19年	シルビカルチャー, ユニバーサルグリーン	46,515	フィリピン	チ ッ プ 船
平成20年	シルビカルチャー, ユニバーサルグリーン	46,515	フィリピン	チ ッ プ 船
平成21年	プログレイス	46,543	カイマンアイランド	チ ッ プ 船
平成22年	ストレリチア	49,720	パナマ	チ ッ プ 船
平成23年	プログレイス	46,543	カイマンアイランド	チ ッ プ 船

(3) 入港船舶船種別月別表

		合 計		商 船		自 航	漁 船	避難船	その他
		外 航	内 航	外 航	内 航	内 航			
隻 数	合計	139	1,535	139	824	538	5	16	152
	1月	23	415	23	250	13	-	16	136
	2月	26	95	26	95	-	-	-	-
	3月	14	39	14	28	8	2	-	1
	4月	1	45	1	1	42	1	-	1
	5月	2	70	2	13	56	-	-	1
	6月	2	99	2	38	60	-	-	1
	7月	7	108	7	46	62	-	-	-
	8月	9	136	9	70	66	-	-	-
	9月	10	112	10	62	49	-	-	1
	10月	14	139	14	75	59	-	-	5
	11月	15	128	15	66	61	1	-	-
	12月	16	149	16	80	62	1	-	6
総 ト ン 数	合計	1,407,339	562,509	1,407,339	454,199	62,408	9,728	1,782	34,392
	1月	341,701	112,582	341,701	97,185	1,508	-	1,782	12,107
	2月	267,232	87,224	267,232	87,224	-	-	-	-
	3月	78,906	31,083	78,906	24,732	928	1,239	-	4,184
	4月	3,661	17,004	3,661	673	4,872	7,575	-	3,884
	5月	8,183	27,767	8,183	20,621	6,496	-	-	650
	6月	14,148	26,872	14,148	19,113	6,960	-	-	799
	7月	45,635	30,167	45,635	22,975	7,192	-	-	-
	8月	85,456	42,389	85,456	34,733	7,656	-	-	-
	9月	79,630	37,365	79,630	31,186	5,684	-	-	495
	10月	95,220	46,867	95,220	36,895	6,844	-	-	3,128
	11月	248,550	42,361	248,550	34,870	7,076	415	-	-
	12月	139,017	60,828	139,017	43,992	7,192	499	-	9,145

(4) 入港船舶総トン数階級別表

種 別	合 計		30,000総トン以上		10,000総トン以上 30,000総トン未満		6,000総トン以上 10,000総トン未満	
	隻数	総トン数	隻数	総トン数	隻数	総トン数	隻数	総トン数
合 計	1,674	1,969,848	16	566,108	27	567,306	15	111,018
外 航 船	139	1,407,339	16	566,108	26	552,806	11	83,184
内 航 船	1,535	562,509	-	-	1	14,500	4	27,834
外航商船	139	1,407,339	16	566,108	26	552,806	11	83,184
外航自航	-	-	-	-	-	-	-	-
内航商船	824	454,199	-	-	1	14,500	3	20,259
内航自航	538	62,408	-	-	-	-	-	-
漁 船	5	9,728	-	-	-	-	1	7,575
避 難 船	16	1,782	-	-	-	-	-	-
そ の 他	152	34,392	-	-	-	-	-	-

種 別	3,000総トン以上 6,000総トン未満		1,000総トン以上 3,000総トン未満		500総トン以上 1,000総トン未満		5総トン以上 500総トン未満	
	隻数	総トン数	隻数	総トン数	隻数	総トン数	隻数	総トン数
合 計	47	208,316	55	87,114	53	40,044	1,461	389,942
外 航 船	30	125,206	47	72,398	9	7,637	-	-
内 航 船	17	83,110	8	14,716	44	32,407	1,461	389,942
外航商船	30	125,206	47	72,398	9	7,637	-	-
外航自航	-	-	-	-	-	-	-	-
内航商船	14	71,315	3	7,865	38	27,978	765	312,282
内航自航	-	-	-	-	-	-	538	62,408
漁 船	-	-	-	-	1	740	3	1,413
避 難 船	-	-	-	-	-	-	16	1,782
そ の 他	3	11,795	5	6,851	5	3,689	139	12,057

(5) 船舶乗降人員年次別表

	平成19年	平成20年	平成21年	平成22年	平成23年
合 計	42,942	45,364	50,165	76,234	27,392
乗込人員	21,696	22,715	25,200	39,374	13,571
上陸人員	21,246	22,649	24,965	36,860	13,821

(6) 船舶乗降人員月別表

	合 計	外 国 航 路		内 国 航 路	
		乗込人員	上陸人員	乗込人員	上陸人員
合 計	27,392	0	0	13,571	13,821
1月	1,819	-	-	887	932
2月	1,827	-	-	905	922
3月	663	-	-	298	365
4月	1,172	-	-	571	601
5月	2,599	-	-	1,300	1,299
6月	2,661	-	-	1,316	1,345
7月	2,904	-	-	1,450	1,454
8月	4,608	-	-	2,299	2,309
9月	2,197	-	-	1,101	1,096
10月	2,556	-	-	1,263	1,293
11月	2,216	-	-	1,086	1,130
12月	2,170	-	-	1,095	1,075

4. 海上出入貨物

(1) 海上出入貨物の年次別表

(単位：フレート・トン)

年次	合 計			外 国 貿 易			内 国 貿 易		
	計	輸移出	輸移入	計	輸 出	輸 入	計	移 出	移 入
昭和26年	226,342	48,233	178,109	0	0	0	226,342	48,233	178,109
昭和27年	229,208	50,109	179,099	0	0	0	229,208	50,109	179,099
昭和28年	277,207	99,802	177,405	0	0	0	277,207	99,802	177,405
昭和29年	253,608	104,117	149,491	0	0	0	253,608	104,117	149,491
昭和30年	294,940	119,125	175,815	0	0	0	294,940	119,125	175,815
昭和31年	285,307	122,972	162,335	0	0	0	285,307	122,972	162,335
昭和32年	332,066	92,317	239,749	0	0	0	332,066	92,317	239,749
昭和33年	342,660	88,964	253,696	0	0	0	342,660	88,964	253,696
昭和34年	345,458	98,136	247,322	0	0	0	345,458	98,136	247,322
昭和35年	294,965	89,506	205,459	0	0	0	294,965	89,506	205,459
昭和36年	368,972	114,709	254,263	0	0	0	368,972	114,709	254,263
昭和37年	449,766	124,050	325,716	0	0	0	449,766	124,050	325,716
昭和38年	452,558	161,918	290,640	0	0	0	452,558	161,918	290,640
昭和39年	494,551	207,235	287,316	0	0	0	494,551	207,235	287,316
昭和40年	499,120	216,531	282,589	0	0	0	499,120	216,531	282,589
昭和41年	508,699	214,333	294,366	0	0	0	508,699	214,333	294,366
昭和42年	702,472	215,568	486,904	141,465	36	141,429	561,007	215,532	345,475
昭和43年	1,014,624	216,906	797,718	360,371	0	360,371	654,253	216,906	437,347
昭和44年	1,232,010	260,966	971,044	532,147	0	532,147	699,863	260,966	438,897
昭和45年	1,613,571	266,292	1,347,279	665,868	75	665,793	947,703	266,217	681,486
昭和46年	1,748,932	287,254	1,461,678	711,716	600	711,116	1,037,216	286,654	750,562
昭和47年	2,424,020	362,585	2,061,435	1,144,566	11,406	1,133,160	1,279,454	351,179	928,275
昭和48年	3,051,034	354,116	2,696,918	1,515,422	4,407	1,511,015	1,535,612	349,709	1,185,903
昭和49年	3,079,103	360,207	2,718,896	1,475,914	18,874	1,457,040	1,603,189	341,333	1,261,856
昭和50年	2,672,755	359,717	2,313,038	1,429,100	23,781	1,405,319	1,243,655	335,936	907,719
昭和51年	3,411,241	420,044	2,991,197	1,968,724	18,267	1,950,457	1,442,517	401,777	1,040,740
昭和52年	3,439,996	365,762	3,074,234	1,625,528	16,911	1,608,617	1,814,468	348,851	1,465,617
昭和53年	3,656,870	389,690	3,267,180	1,667,434	23,738	1,643,696	1,989,436	365,952	1,623,484
昭和54年	3,921,151	346,828	3,574,323	1,820,254	18,572	1,801,682	2,100,897	328,256	1,772,641
昭和55年	3,903,482	337,398	3,566,084	1,810,956	20,945	1,790,011	2,092,526	316,453	1,776,073
昭和56年	3,657,815	319,090	3,338,725	1,963,589	32,905	1,930,684	1,694,226	286,185	1,408,041
昭和57年	3,813,494	368,165	3,445,329	2,147,755	29,559	2,118,196	1,665,739	338,606	1,327,133
昭和58年	3,817,962	227,485	3,590,477	2,387,296	8,010	2,379,286	1,430,666	219,475	1,211,191
昭和59年	4,371,941	386,602	3,985,339	2,881,017	28,574	2,852,443	1,490,924	358,028	1,132,896
昭和60年	4,196,407	285,698	3,910,709	2,797,895	42,602	2,755,293	1,398,512	243,096	1,155,416
昭和61年	4,459,749	325,946	4,133,803	3,057,644	34,515	3,023,129	1,402,105	291,431	1,110,674
昭和62年	4,896,514	423,205	4,473,309	3,467,005	7,640	3,459,365	1,429,509	415,565	1,013,944
昭和63年	5,066,714	411,089	4,655,625	3,771,268	30,929	3,740,339	1,295,446	380,160	915,286
平成元年	5,700,503	467,438	5,233,065	4,285,595	27,752	4,257,843	1,414,908	439,686	975,222
平成2年	5,570,573	472,346	5,098,227	4,169,092	19,998	4,149,094	1,401,481	452,348	949,133
平成3年	5,419,097	406,256	5,012,841	4,202,569	52,037	4,150,532	1,216,528	354,219	862,309
平成4年	5,235,776	393,329	4,842,447	3,989,757	41,581	3,948,176	1,246,019	351,748	894,271
平成5年	5,205,983	546,351	4,659,632	3,799,572	42,486	3,757,086	1,406,411	503,865	902,546
平成6年	5,308,835	468,127	4,840,708	3,844,142	34,694	3,809,448	1,464,693	433,433	1,031,260
平成7年	5,441,980	450,475	4,991,505	4,004,692	35,738	3,968,954	1,437,288	414,737	1,022,551
平成8年	5,408,175	403,516	5,004,659	3,856,752	41,146	3,815,606	1,551,423	362,370	1,189,053
平成9年	5,428,925	408,922	5,020,003	3,885,485	67,612	3,817,873	1,543,440	341,310	1,202,130
平成10年	4,763,662	371,123	4,392,539	3,234,318	91,905	3,142,413	1,529,344	279,218	1,250,126
平成11年	5,006,202	319,444	4,686,758	3,535,402	80,803	3,454,599	1,470,800	238,641	1,232,159
平成12年	4,836,409	247,230	4,589,179	3,454,338	42,276	3,412,062	1,382,071	204,954	1,177,117
平成13年	4,621,020	254,807	4,366,213	3,327,187	60,616	3,266,571	1,293,833	194,191	1,099,642
平成14年	4,954,939	250,562	4,704,377	3,489,491	69,854	3,419,637	1,465,448	180,708	1,284,740
平成15年	5,238,567	275,176	4,963,391	3,657,864	88,737	3,569,127	1,580,703	186,439	1,394,264
平成16年	5,170,434	233,623	4,936,811	3,722,271	76,057	3,646,214	1,448,163	157,566	1,290,597
平成17年	4,789,430	293,104	4,496,326	3,512,599	132,175	3,380,424	1,276,831	160,929	1,115,902
平成18年	5,106,036	359,657	4,746,379	3,803,151	215,140	3,588,011	1,302,885	144,517	1,158,368
平成19年	4,926,231	373,539	4,552,692	3,558,218	196,066	3,362,152	1,368,013	177,473	1,190,540
平成20年	4,417,196	372,099	4,045,097	3,047,127	165,856	2,881,271	1,370,069	206,243	1,163,826
平成21年	3,683,169	290,725	3,392,444	2,510,596	116,192	2,394,404	1,172,573	174,533	998,040
平成22年	4,044,218	301,968	3,742,250	2,738,864	94,921	2,643,943	1,305,354	207,047	1,098,307
平成23年	1,685,604	187,575	1,498,029	1,028,717	27,473	1,001,244	656,887	160,102	496,785

(2) 海上出入貨物の品種別公共・専用別表

(単位：フレート・トン)

総括表	区分	合計	外 国			内 国		
			計	輸出	輸入	計	移出	移入
	フェリー貨物を除く	1,683,474	1,028,717	27,473	1,001,244	654,757	158,987	495,770
	〃	1,685,604	1,028,717	27,473	1,001,244	656,887	160,102	496,785
公共	フェリー貨物を除く	1,564,803	1,023,735	27,473	996,262	541,068	146,987	394,081
	〃	1,566,933	1,023,735	27,473	996,262	543,198	148,102	395,096
専用	フェリー貨物を除く	118,671	4,982	0	4,982	113,689	12,000	101,689
	〃	118,671	4,982	0	4,982	113,689	12,000	101,689

(単位：フレート・トン)

品 類 ・ 品 種 別	合 計	公 共					専 用				
		計	輸出	輸入	移出	移入	計	輸出	輸入	移出	移入
合 計	1,685,604	1,566,933	27,473	996,262	148,102	395,096	118,671	0	4,982	12,000	101,689
011 麦	77,827	77,827	0	22,026	10,342	45,459	0	0	0	0	0
021 米	50	50	0	0	0	50	0	0	0	0	0
022 とうもろこし	317,032	275,326	0	238,379	0	36,947	41,706	0	0	0	41,706
023 豆	0	0	0	0	0	0	0	0	0	0	0
024 その他雑穀	39,464	25,221	0	12,686	1,500	11,035	14,243	0	0	0	14,243
031 野菜・果物	44	44	0	0	44	0	0	0	0	0	0
041 綿花	0	0	0	0	0	0	0	0	0	0	0
051 その他農産品	0	0	0	0	0	0	0	0	0	0	0
061 羊	0	0	0	0	0	0	0	0	0	0	0
071 その他畜産品	0	0	0	0	0	0	0	0	0	0	0
081 水産品	2,049	2,049	1,753	0	36	260	0	0	0	0	0
091 原木	162,967	162,967	0	129,188	0	33,779	0	0	0	0	0
092 製材	0	0	0	0	0	0	0	0	0	0	0
101 樹脂類	0	0	0	0	0	0	0	0	0	0	0
111 木材チップ	243,858	243,858	0	230,074	13,006	778	0	0	0	0	0
112 その他林産品	0	0	0	0	0	0	0	0	0	0	0
121 薪炭	0	0	0	0	0	0	0	0	0	0	0
131 石炭	132,772	132,772	0	131,796	976	0	0	0	0	0	0
141 鉄鉱石	0	0	0	0	0	0	0	0	0	0	0
151 金属	716	716	0	0	716	0	0	0	0	0	0
161 砂利	6,840	6,840	0	0	0	6,840	0	0	0	0	0
162 石材	0	0	0	0	0	0	0	0	0	0	0
171 原油	0	0	0	0	0	0	0	0	0	0	0
181 りん鉱石	2,701	2,701	0	0	2,701	0	0	0	0	0	0
191 石灰	66,130	66,130	0	47,488	0	18,642	0	0	0	0	0
201 原塩	0	0	0	0	0	0	0	0	0	0	0
211 非金属鉱物	16,005	16,005	0	9,173	0	6,832	0	0	0	0	0
221 鉄鋼	22,516	22,516	0	12,494	0	10,022	0	0	0	0	0
222 鋼材	15,801	13,389	0	0	0	13,389	2,412	0	0	0	2,412
231 非鉄金属	2,739	2,739	0	2,739	0	0	0	0	0	0	0
241 金属製品	0	0	0	0	0	0	0	0	0	0	0
251 鉄道車両	0	0	0	0	0	0	0	0	0	0	0
252 完成自動車	120	120	120	0	0	0	0	0	0	0	0
253 その他輸送車両	0	0	0	0	0	0	0	0	0	0	0
254 二輪自動車	0	0	0	0	0	0	0	0	0	0	0
255 自動車部品	0	0	0	0	0	0	0	0	0	0	0
256 その他輸送用機械	0	0	0	0	0	0	0	0	0	0	0
261 産業機械	1,372	1,372	0	0	90	1,282	0	0	0	0	0
262 電気機械	34	34	0	0	34	0	0	0	0	0	0
263 測量・光学・医療用器械	0	0	0	0	0	0	0	0	0	0	0
264 事務用器械	0	0	0	0	0	0	0	0	0	0	0
265 その他機械	0	0	0	0	0	0	0	0	0	0	0
271 陶磁器	0	0	0	0	0	0	0	0	0	0	0
281 セメント	0	0	0	0	0	0	0	0	0	0	0
291 ガラス類	0	0	0	0	0	0	0	0	0	0	0
301 窯業	14,798	2,798	0	0	0	2,798	12,000	0	0	12,000	0
311 重油	26,262	16,262	0	0	8,192	8,070	10,000	0	0	0	10,000
321 石油製品	64	64	0	0	64	0	0	0	0	0	0
322 LNG(液化天然ガス)	0	0	0	0	0	0	0	0	0	0	0
323 LPG(液化石油ガス)	0	0	0	0	0	0	0	0	0	0	0
324 その他石油製品	0	0	0	0	0	0	0	0	0	0	0
331 コークス	1,501	1,501	0	0	0	1,501	0	0	0	0	0
341 石炭製品	3,023	3,023	0	0	3,023	0	0	0	0	0	0
351 化学薬品	23,514	753	0	0	0	753	22,761	0	4,982	0	17,779
361 化学肥料	33,617	33,617	0	4,752	1,836	27,029	0	0	0	0	0
371 染料・塗料・合成樹脂等	3,042	773	0	0	473	300	2,269	0	0	0	2,269
381 紙・パルプ	15,303	15,303	0	0	3,755	11,548	0	0	0	0	0
391 糸及び紡績半製品	0	0	0	0	0	0	0	0	0	0	0
401 その他繊維工業品	0	0	0	0	0	0	0	0	0	0	0
411 砂糖	6,970	6,970	0	5,900	0	1,070	0	0	0	0	0
421 製造食品	11,796	11,796	0	5,125	1,512	5,159	0	0	0	0	0
422 飲料	0	0	0	0	0	0	0	0	0	0	0
423 水	0	0	0	0	0	0	0	0	0	0	0
424 たばこ	0	0	0	0	0	0	0	0	0	0	0
425 その他食料工業品	0	0	0	0	0	0	0	0	0	0	0
431 がん具	0	0	0	0	0	0	0	0	0	0	0
441 衣服・身廻り・はきもの	0	0	0	0	0	0	0	0	0	0	0
442 文房具・運動娯楽用品・楽器	0	0	0	0	0	0	0	0	0	0	0
443 家具・装備品	0	0	0	0	0	0	0	0	0	0	0
444 その他日用品	0	0	0	0	0	0	0	0	0	0	0
451 ゴム製品	0	0	0	0	0	0	0	0	0	0	0
461 木製品	49,880	49,880	0	48,638	0	1,242	0	0	0	0	0
471 その他製造工業品	0	0	0	0	0	0	0	0	0	0	0
481 金属くず	120,316	120,316	25,600	0	93,776	940	0	0	0	0	0
491 再利用資材	0	0	0	0	0	0	0	0	0	0	0
501 動植物性製造飼肥料	262,172	248,892	0	95,804	4,757	148,331	13,280	0	0	0	13,280
511 廃棄物	0	0	0	0	0	0	0	0	0	0	0
512 廃土	0	0	0	0	0	0	0	0	0	0	0
521 輸送用容器	0	0	0	0	0	0	0	0	0	0	0
531 取合せ品	179	179	0	0	104	75	0	0	0	0	0
541 分類不能のもの	0	0	0	0	0	0	0	0	0	0	0
999 フェリー	2,130	2,130	0	0	1,115	1,015	0	0	0	0	0

(3) 海上出入貨物の品種別外貿・内貿別表

(単位：フレート・トン)

品 類 ・ 品 種 別	合 計			外 国 貿 易			内 国 貿 易		
	計	輸出	輸入	計	輸出	輸入	計	輸出	移 入
合 計	1,685,604	187,575	1,498,029	1,028,717	27,473	1,001,244	656,887	160,102	496,785
(1) 農水産品	436,466	13,725	422,741	274,844	1,753	273,091	161,622	11,972	149,650
011 麦	77,827	10,342	67,485	22,026	0	22,026	55,801	10,342	45,459
021 米	50	50	0	0	0	0	50	50	0
022 とうもろこし	317,032	0	317,032	238,379	0	238,379	78,653	0	78,653
023 豆	0	0	0	0	0	0	0	0	0
024 その他雑穀	39,464	1,500	37,964	12,686	0	12,686	26,778	1,500	25,278
031 野菜・果物	44	44	0	0	0	0	44	44	0
041 綿	0	0	0	0	0	0	0	0	0
051 その他農産品	0	0	0	0	0	0	0	0	0
061 羊毛	0	0	0	0	0	0	0	0	0
071 その他畜産品	0	0	0	0	0	0	0	0	0
081 水産品	2,049	1,789	260	1,753	1,753	0	296	36	260
(2) 林産品	406,825	13,006	393,819	359,262	0	359,262	47,563	13,006	34,557
091 原木	162,967	0	162,967	129,188	0	129,188	33,779	0	33,779
092 製材	0	0	0	0	0	0	0	0	0
101 樹脂	0	0	0	0	0	0	0	0	0
111 木材チップ	243,858	13,006	230,852	230,074	0	230,074	13,784	13,006	778
112 その他林産品	0	0	0	0	0	0	0	0	0
121 薪炭	0	0	0	0	0	0	0	0	0
(3) 鉱産品	225,164	4,393	220,771	188,457	0	188,457	36,707	4,393	32,314
131 石炭	132,772	976	131,796	131,796	0	131,796	976	976	0
141 鉄鉱石	0	0	0	0	0	0	0	0	0
151 金属鉱	716	716	0	0	0	0	716	716	0
161 砂利	6,840	0	6,840	0	0	0	6,840	0	6,840
162 石材	0	0	0	0	0	0	0	0	0
171 原油	0	0	0	0	0	0	0	0	0
181 りん鉱石	2,701	2,701	0	0	0	0	2,701	2,701	0
191 石灰	66,130	0	66,130	47,488	0	47,488	18,642	0	18,642
201 原塩	0	0	0	0	0	0	0	0	0
211 非金属鉱物	16,005	0	16,005	9,173	0	9,173	6,832	0	6,832
(4) 金属機械工業品	42,582	244	42,338	15,353	120	15,233	27,229	124	27,105
221 鉄鋼	22,516	0	22,516	12,494	0	12,494	10,022	0	10,022
222 鋼材	15,801	0	15,801	0	0	0	15,801	0	15,801
231 非鉄金属	2,739	0	2,739	2,739	0	2,739	0	0	0
241 金属製品	0	0	0	0	0	0	0	0	0
251 鉄道車両	0	0	0	0	0	0	0	0	0
252 完成自動車	120	120	0	120	120	0	0	0	0
253 その他輸送用車両	0	0	0	0	0	0	0	0	0
254 二輪自動車	0	0	0	0	0	0	0	0	0
255 自動車部品	0	0	0	0	0	0	0	0	0
256 その他輸送用機械	0	0	0	0	0	0	0	0	0
261 産業機械	1,372	90	1,282	0	0	0	1,372	90	1,282
262 電気機械	34	34	0	0	0	0	34	34	0
263 測量・光学・医療用器械	0	0	0	0	0	0	0	0	0
264 事務用機器	0	0	0	0	0	0	0	0	0
265 その他機械	0	0	0	0	0	0	0	0	0
(5) 化学工業品	105,821	25,588	80,233	9,734	0	9,734	96,087	25,588	70,499
271 陶磁器	0	0	0	0	0	0	0	0	0
281 セメント	0	0	0	0	0	0	0	0	0
291 ガラス類	0	0	0	0	0	0	0	0	0
301 窯業	14,798	12,000	2,798	0	0	0	14,798	12,000	2,798
311 重油	26,262	8,192	18,070	0	0	0	26,262	8,192	18,070
321 石油製品	64	64	0	0	0	0	64	64	0
322 LNG(液化天然ガス)	0	0	0	0	0	0	0	0	0
323 LPG(液化石油ガス)	0	0	0	0	0	0	0	0	0
324 その他石油製品	0	0	0	0	0	0	0	0	0
331 コークス	1,501	0	1,501	0	0	0	1,501	0	1,501
341 石炭製品	3,023	3,023	0	0	0	0	3,023	3,023	0
351 化学薬品	23,514	0	23,514	4,982	0	4,982	18,532	0	18,532
361 化学肥料	33,617	1,836	31,781	4,752	0	4,752	28,865	1,836	27,029
371 染料・塗料・合成樹脂等	3,042	473	2,569	0	0	0	3,042	473	2,569
(6) 軽工業品	34,069	5,267	28,802	11,025	0	11,025	23,044	5,267	17,777
381 紙・パルプ	15,303	3,755	11,548	0	0	0	15,303	3,755	11,548
391 糸及び紡績半製品	0	0	0	0	0	0	0	0	0
401 その他繊維工業品	0	0	0	0	0	0	0	0	0
411 砂糖	6,970	0	6,970	5,900	0	5,900	1,070	0	1,070
421 製造食品	11,796	1,512	10,284	5,125	0	5,125	6,671	1,512	5,159
422 飲料	0	0	0	0	0	0	0	0	0
423 水	0	0	0	0	0	0	0	0	0
424 たばこ	0	0	0	0	0	0	0	0	0
425 その他食料工業品	0	0	0	0	0	0	0	0	0
(7) 雑工業品	49,880	0	49,880	48,638	0	48,638	1,242	0	1,242
431 がん具	0	0	0	0	0	0	0	0	0
441 衣服・身用品・はきもの	0	0	0	0	0	0	0	0	0
442 文房具・運動娯楽用品・楽器	0	0	0	0	0	0	0	0	0
443 家具装備品	0	0	0	0	0	0	0	0	0
444 その他日用品	0	0	0	0	0	0	0	0	0
451 ゴム製品	0	0	0	0	0	0	0	0	0
461 木製工業品	49,880	0	49,880	48,638	0	48,638	1,242	0	1,242
471 その他製造工業品	0	0	0	0	0	0	0	0	0
(8) 特殊品	382,667	124,237	258,430	121,404	25,600	95,804	261,263	98,637	162,626
481 金属くず	120,316	119,376	940	25,600	25,600	0	94,716	93,776	940
491 再利用資材	0	0	0	0	0	0	0	0	0
501 動植物性製造飼肥料	262,172	4,757	257,415	95,804	0	95,804	166,368	4,757	161,611
511 廃棄物	0	0	0	0	0	0	0	0	0
512 廃土	0	0	0	0	0	0	0	0	0
521 輸送用容器	0	0	0	0	0	0	0	0	0
531 取合せ品	179	104	75	0	0	0	179	104	75
541 分類不能のもの	0	0	0	0	0	0	0	0	0
999 フェリー	2,130	1,115	1,015	0	0	0	2,130	1,115	1,015

(4) 海上出入貨物品種別月別表 (輸出)

(単位: フレート・トン)

品類・品種別	合計	1月	2月	3月	4月	5月	6月	7月	8月	9月	10月	11月	12月
合 計	27,473	1,332	2,126	3,963	0	0	0	1,003	1,000	2,479	4,865	4,139	6,566
(1) 農水産品	1,753	330	313	1,110	0	0	0	0	0	0	0	0	0
011 麦	0	0	0	0	0	0	0	0	0	0	0	0	0
021 米	0	0	0	0	0	0	0	0	0	0	0	0	0
022 とうもろこし	0	0	0	0	0	0	0	0	0	0	0	0	0
023 豆類	0	0	0	0	0	0	0	0	0	0	0	0	0
024 その他雑穀	0	0	0	0	0	0	0	0	0	0	0	0	0
031 野菜・果物	0	0	0	0	0	0	0	0	0	0	0	0	0
041 綿花	0	0	0	0	0	0	0	0	0	0	0	0	0
051 その他農産品	0	0	0	0	0	0	0	0	0	0	0	0	0
061 羊毛	0	0	0	0	0	0	0	0	0	0	0	0	0
071 その他畜産品	0	0	0	0	0	0	0	0	0	0	0	0	0
081 水産品	1,753	330	313	1,110	0	0	0	0	0	0	0	0	0
(2) 林産品	0	0	0	0	0	0	0	0	0	0	0	0	0
091 原木	0	0	0	0	0	0	0	0	0	0	0	0	0
092 製材	0	0	0	0	0	0	0	0	0	0	0	0	0
101 樹脂類	0	0	0	0	0	0	0	0	0	0	0	0	0
111 木材チップ	0	0	0	0	0	0	0	0	0	0	0	0	0
112 その他林産品	0	0	0	0	0	0	0	0	0	0	0	0	0
121 薪炭	0	0	0	0	0	0	0	0	0	0	0	0	0
(3) 鉱産品	0	0	0	0	0	0	0	0	0	0	0	0	0
131 石炭	0	0	0	0	0	0	0	0	0	0	0	0	0
141 鉄鉱石	0	0	0	0	0	0	0	0	0	0	0	0	0
151 金属鉱物	0	0	0	0	0	0	0	0	0	0	0	0	0
161 砂利・砂	0	0	0	0	0	0	0	0	0	0	0	0	0
162 石材	0	0	0	0	0	0	0	0	0	0	0	0	0
171 原油	0	0	0	0	0	0	0	0	0	0	0	0	0
181 軽油	0	0	0	0	0	0	0	0	0	0	0	0	0
191 石灰石	0	0	0	0	0	0	0	0	0	0	0	0	0
201 原塩	0	0	0	0	0	0	0	0	0	0	0	0	0
211 非金属鉱物	0	0	0	0	0	0	0	0	0	0	0	0	0
(4) 金属機械工業品	120	0	0	0	0	0	0	0	0	0	0	120	0
221 鉄鋼	0	0	0	0	0	0	0	0	0	0	0	0	0
222 鋼材	0	0	0	0	0	0	0	0	0	0	0	0	0
231 非鉄金属	0	0	0	0	0	0	0	0	0	0	0	0	0
241 金属製品	0	0	0	0	0	0	0	0	0	0	0	0	0
251 鉄道車両	0	0	0	0	0	0	0	0	0	0	0	0	0
252 完成自動車	120	0	0	0	0	0	0	0	0	0	0	120	0
253 その他輸送用車両	0	0	0	0	0	0	0	0	0	0	0	0	0
254 二輪自動車	0	0	0	0	0	0	0	0	0	0	0	0	0
255 自動車部品	0	0	0	0	0	0	0	0	0	0	0	0	0
256 その他輸送用機械	0	0	0	0	0	0	0	0	0	0	0	0	0
261 産業機械	0	0	0	0	0	0	0	0	0	0	0	0	0
262 電気機械	0	0	0	0	0	0	0	0	0	0	0	0	0
263 測量・光学・医療用器械	0	0	0	0	0	0	0	0	0	0	0	0	0
264 事務用機器	0	0	0	0	0	0	0	0	0	0	0	0	0
265 その他機械	0	0	0	0	0	0	0	0	0	0	0	0	0
(5) 化学工業品	0	0	0	0	0	0	0	0	0	0	0	0	0
271 陶磁器	0	0	0	0	0	0	0	0	0	0	0	0	0
281 セメント	0	0	0	0	0	0	0	0	0	0	0	0	0
291 ガラス類	0	0	0	0	0	0	0	0	0	0	0	0	0
301 窯業品	0	0	0	0	0	0	0	0	0	0	0	0	0
311 重油	0	0	0	0	0	0	0	0	0	0	0	0	0
321 石油製品	0	0	0	0	0	0	0	0	0	0	0	0	0
322 LNG (液化天然ガス)	0	0	0	0	0	0	0	0	0	0	0	0	0
323 LPG (液化石油ガス)	0	0	0	0	0	0	0	0	0	0	0	0	0
324 その他石油製品	0	0	0	0	0	0	0	0	0	0	0	0	0
331 コークス	0	0	0	0	0	0	0	0	0	0	0	0	0
341 石炭製品	0	0	0	0	0	0	0	0	0	0	0	0	0
351 化学薬品	0	0	0	0	0	0	0	0	0	0	0	0	0
361 化学肥料	0	0	0	0	0	0	0	0	0	0	0	0	0
371 塗料・塗料・合成樹脂等	0	0	0	0	0	0	0	0	0	0	0	0	0
(6) 軽工業品	0	0	0	0	0	0	0	0	0	0	0	0	0
381 紙・パルプ	0	0	0	0	0	0	0	0	0	0	0	0	0
391 糸及び紡績半製品	0	0	0	0	0	0	0	0	0	0	0	0	0
401 その他繊維工業品	0	0	0	0	0	0	0	0	0	0	0	0	0
411 砂糖	0	0	0	0	0	0	0	0	0	0	0	0	0
421 製造食品	0	0	0	0	0	0	0	0	0	0	0	0	0
422 飲料	0	0	0	0	0	0	0	0	0	0	0	0	0
423 水	0	0	0	0	0	0	0	0	0	0	0	0	0
424 たばこ	0	0	0	0	0	0	0	0	0	0	0	0	0
425 その他食料工業品	0	0	0	0	0	0	0	0	0	0	0	0	0
(7) 雑工業品	0	0	0	0	0	0	0	0	0	0	0	0	0
431 がん具	0	0	0	0	0	0	0	0	0	0	0	0	0
441 衣服・身用品・はきもの	0	0	0	0	0	0	0	0	0	0	0	0	0
442 文房具・運動娯楽用品・楽器	0	0	0	0	0	0	0	0	0	0	0	0	0
443 家具・装備品	0	0	0	0	0	0	0	0	0	0	0	0	0
444 その他日用品	0	0	0	0	0	0	0	0	0	0	0	0	0
451 ゴム製品	0	0	0	0	0	0	0	0	0	0	0	0	0
461 木製品	0	0	0	0	0	0	0	0	0	0	0	0	0
471 その他製造工業品	0	0	0	0	0	0	0	0	0	0	0	0	0
(8) 特殊品	25,600	1,002	1,813	2,853	0	0	0	1,003	1,000	2,479	4,865	4,019	6,566
481 金属くず	25,600	1,002	1,813	2,853	0	0	0	1,003	1,000	2,479	4,865	4,019	6,566
491 再利用資材	0	0	0	0	0	0	0	0	0	0	0	0	0
501 動植物性製造飼肥料	0	0	0	0	0	0	0	0	0	0	0	0	0
511 廃棄物	0	0	0	0	0	0	0	0	0	0	0	0	0
512 廃土・砂	0	0	0	0	0	0	0	0	0	0	0	0	0
521 輸送用容器	0	0	0	0	0	0	0	0	0	0	0	0	0
531 取合せ品	0	0	0	0	0	0	0	0	0	0	0	0	0
541 分類不能のもの	0	0	0	0	0	0	0	0	0	0	0	0	0
999 フェリ	0	0	0	0	0	0	0	0	0	0	0	0	0

(5) 海上出入貨物品種別月別表 (輸入)

(単位：フレート・トン)

品 類 ・ 品 種 別	合 計	1月	2月	3月	4月	5月	6月	7月	8月	9月	10月	11月	12月
合 計	1,001,244	277,863	186,708	22,109	2,084	5,259	7,434	47,968	57,583	69,450	41,260	197,977	85,549
(1) 農水産品	273,091	50,115	31,412	0	0	0	0	25,221	25,630	27,622	20,691	69,242	23,158
011 麦	22,026	0	22,026	0	0	0	0	0	0	0	0	0	0
021 米	0	0	0	0	0	0	0	0	0	0	0	0	0
022 とうもろこし	238,379	42,141	9,386	0	0	0	0	25,221	25,630	27,622	15,979	69,242	23,158
023 豆 類	0	0	0	0	0	0	0	0	0	0	0	0	0
024 その他雑穀	12,686	7,974	0	0	0	0	0	0	0	0	4,712	0	0
031 野菜・果物	0	0	0	0	0	0	0	0	0	0	0	0	0
041 綿 花	0	0	0	0	0	0	0	0	0	0	0	0	0
051 その他農産品	0	0	0	0	0	0	0	0	0	0	0	0	0
061 羊 毛	0	0	0	0	0	0	0	0	0	0	0	0	0
071 その他畜産品	0	0	0	0	0	0	0	0	0	0	0	0	0
081 水 産 品	0	0	0	0	0	0	0	0	0	0	0	0	0
(2) 林産品	359,262	134,089	91,879	5,517	0	0	0	0	22,920	1,430	8,826	61,765	32,836
091 原 木	129,188	46,353	0	5,517	0	0	0	0	22,920	0	8,826	12,736	32,836
092 製 材	0	0	0	0	0	0	0	0	0	0	0	0	0
101 樹 脂 類	0	0	0	0	0	0	0	0	0	0	0	0	0
111 木 材 チ ッ プ	230,074	87,736	91,879	0	0	0	0	0	0	1,430	0	49,029	0
112 その他林産品	0	0	0	0	0	0	0	0	0	0	0	0	0
121 薪 炭	0	0	0	0	0	0	0	0	0	0	0	0	0
(3) 鉱産品	188,457	60,998	35,118	9,068	0	0	0	16,979	0	36,294	0	30,000	0
131 石 炭	131,796	52,409	25,000	0	0	0	0	0	0	24,387	0	30,000	0
141 鉄 鉱 石	0	0	0	0	0	0	0	0	0	0	0	0	0
151 金 属 鉱 石	0	0	0	0	0	0	0	0	0	0	0	0	0
161 砂 利 ・ 砂	0	0	0	0	0	0	0	0	0	0	0	0	0
162 石 材	0	0	0	0	0	0	0	0	0	0	0	0	0
171 原 油	0	0	0	0	0	0	0	0	0	0	0	0	0
181 りん鉱石	0	0	0	0	0	0	0	0	0	0	0	0	0
191 石 灰 石	47,488	8,589	8,075	3,442	0	0	0	16,979	0	10,403	0	0	0
201 原 塩	0	0	0	0	0	0	0	0	0	0	0	0	0
211 非 金 属 鉱 物	9,173	0	2,043	5,626	0	0	0	0	0	1,504	0	0	0
(4) 金属機械工業品	15,233	1,019	2,013	0	0	0	0	0	0	0	0	12,201	0
221 鉄 鋼	12,494	0	2,013	0	0	0	0	0	0	0	0	10,481	0
222 鋼 材	0	0	0	0	0	0	0	0	0	0	0	0	0
231 非 鉄 金 属	2,739	1,019	0	0	0	0	0	0	0	0	0	1,720	0
241 金 属 製 品	0	0	0	0	0	0	0	0	0	0	0	0	0
251 鉄 道 車 両	0	0	0	0	0	0	0	0	0	0	0	0	0
252 完 成 自 動 車	0	0	0	0	0	0	0	0	0	0	0	0	0
253 その他輸送用車両	0	0	0	0	0	0	0	0	0	0	0	0	0
254 二 輪 自 動 車	0	0	0	0	0	0	0	0	0	0	0	0	0
255 自 動 車 部 品	0	0	0	0	0	0	0	0	0	0	0	0	0
256 その他輸送用機械	0	0	0	0	0	0	0	0	0	0	0	0	0
261 産 業 機 械	0	0	0	0	0	0	0	0	0	0	0	0	0
262 電 気 機 械	0	0	0	0	0	0	0	0	0	0	0	0	0
263 測 量 ・ 光 学 ・ 医 療 用 器 械	0	0	0	0	0	0	0	0	0	0	0	0	0
264 事 務 用 機 器	0	0	0	0	0	0	0	0	0	0	0	0	0
265 その他機械	0	0	0	0	0	0	0	0	0	0	0	0	0
(5) 化学工業品	9,734	0	7,761	973	0	0	0	0	0	0	1,000	0	0
271 陶 磁 器	0	0	0	0	0	0	0	0	0	0	0	0	0
281 セ メ ン ト	0	0	0	0	0	0	0	0	0	0	0	0	0
291 ガ ラ ス 類	0	0	0	0	0	0	0	0	0	0	0	0	0
301 窯 業 品	0	0	0	0	0	0	0	0	0	0	0	0	0
311 重 油	0	0	0	0	0	0	0	0	0	0	0	0	0
321 石 油 製 品	0	0	0	0	0	0	0	0	0	0	0	0	0
322 LNG (液化天然ガス)	0	0	0	0	0	0	0	0	0	0	0	0	0
323 LPG (液化石油ガス)	0	0	0	0	0	0	0	0	0	0	0	0	0
324 その他石油製品	0	0	0	0	0	0	0	0	0	0	0	0	0
331 コ ー ク ス	0	0	0	0	0	0	0	0	0	0	0	0	0
341 石 炭 製 品	0	0	0	0	0	0	0	0	0	0	0	0	0
351 化 学 薬 品	4,982	0	4,982	0	0	0	0	0	0	0	0	0	0
361 化 学 肥 料	4,752	0	2,779	973	0	0	0	0	0	0	1,000	0	0
371 塗 料 ・ 塗 料 ・ 合 成 樹 脂 等	0	0	0	0	0	0	0	0	0	0	0	0	0
(6) 軽工業品	11,025	0	1,600	2,360	0	0	0	0	2,800	1,000	0	0	3,265
381 紙 ・ パ ル プ	0	0	0	0	0	0	0	0	0	0	0	0	0
391 糸 及 び 紡 績 半 製 品	0	0	0	0	0	0	0	0	0	0	0	0	0
401 その他繊維工業品	0	0	0	0	0	0	0	0	0	0	0	0	0
411 砂 糖	5,900	0	1,600	2,000	0	0	0	0	0	0	1,000	0	1,300
421 製 造 食 品	5,125	0	0	360	0	0	0	0	0	2,800	0	0	1,965
422 飲 料	0	0	0	0	0	0	0	0	0	0	0	0	0
423 水	0	0	0	0	0	0	0	0	0	0	0	0	0
424 た ば こ	0	0	0	0	0	0	0	0	0	0	0	0	0
425 その他食料工業品	0	0	0	0	0	0	0	0	0	0	0	0	0
(7) 雑工業品	48,638	3,753	6,273	3,800	2,084	5,259	2,442	5,768	5,100	1,304	4,196	2,076	6,583
431 が ん 具	0	0	0	0	0	0	0	0	0	0	0	0	0
441 衣 服 ・ 身 體 品 ・ は き も の	0	0	0	0	0	0	0	0	0	0	0	0	0
442 文 房 具 ・ 運 動 休 閑 用 品 ・ 楽 器	0	0	0	0	0	0	0	0	0	0	0	0	0
443 家 具 装 備 品	0	0	0	0	0	0	0	0	0	0	0	0	0
444 その他日用品	0	0	0	0	0	0	0	0	0	0	0	0	0
451 ゴ ム 製 品	0	0	0	0	0	0	0	0	0	0	0	0	0
461 木 製 品	48,638	3,753	6,273	3,800	2,084	5,259	2,442	5,768	5,100	1,304	4,196	2,076	6,583
471 その他製造工業品	0	0	0	0	0	0	0	0	0	0	0	0	0
(8) 特殊品	95,804	27,889	10,652	391	0	0	4,992	0	3,933	0	5,547	22,693	19,707
481 金 属 く ず	0	0	0	0	0	0	0	0	0	0	0	0	0
491 再 利 用 資 材	0	0	0	0	0	0	0	0	0	0	0	0	0
501 動 植 物 性 製 造 飼 肥 料	95,804	27,889	10,652	391	0	0	4,992	0	3,933	0	5,547	22,693	19,707
511 廃 棄 物	0	0	0	0	0	0	0	0	0	0	0	0	0
512 廃 土	0	0	0	0	0	0	0	0	0	0	0	0	0
521 輸 送 用 容 器	0	0	0	0	0	0	0	0	0	0	0	0	0
531 取 合 せ 品	0	0	0	0	0	0	0	0	0	0	0	0	0
541 分類不能のもの	0	0	0	0	0	0	0	0	0	0	0	0	0
999 フ ェ リ ー	0	0	0	0	0	0	0	0	0	0	0	0	0

(6) 海上出入貨物品種別月別表 (移出)

(単位：フレート・トン)

品 類・品 種 別	合 計	1月	2月	3月	4月	5月	6月	7月	8月	9月	10月	11月	12月
合 計	160,102	12,673	12,906	2,711	106	9,623	15,209	12,480	16,948	13,113	17,835	27,504	18,994
(1) 農水産品	11,972	94	1,500	0	1	2	4	4	5	4	1,505	4,485	4,362
011 麦	10,342	0	1,500	0	0	0	0	0	0	0	0	4,480	4,362
021 米	50	50	0	0	0	0	0	0	0	0	0	0	0
022 とうもろこし	0	0	0	0	0	0	0	0	0	0	0	0	0
023 豆 類	0	0	0	0	0	0	0	0	0	0	0	0	0
024 その他雑穀	1,500	0	0	0	0	0	0	0	0	0	1,500	0	0
031 野菜・果物	44	44	0	0	0	0	0	0	0	0	0	0	0
041 綿 花	0	0	0	0	0	0	0	0	0	0	0	0	0
051 その他農産品	0	0	0	0	0	0	0	0	0	0	0	0	0
061 羊 毛	0	0	0	0	0	0	0	0	0	0	0	0	0
071 その他畜産品	0	0	0	0	0	0	0	0	0	0	0	0	0
081 水 産 品	36	0	0	0	1	2	4	4	5	4	5	5	6
(2) 林産品	13,006	0	0	0	0	0	816	2,350	1,305	1,514	3,020	1,506	2,495
091 原 木	0	0	0	0	0	0	0	0	0	0	0	0	0
092 製 材	0	0	0	0	0	0	0	0	0	0	0	0	0
101 樹 脂 類	0	0	0	0	0	0	0	0	0	0	0	0	0
111 木 材 チ ッ プ	13,006	0	0	0	0	0	816	2,350	1,305	1,514	3,020	1,506	2,495
112 その他林産品	0	0	0	0	0	0	0	0	0	0	0	0	0
121 薪 炭	0	0	0	0	0	0	0	0	0	0	0	0	0
(3) 鉱産品	4,393	0	896	0	0	0	0	0	0	0	0	2,521	976
131 石 炭	976	0	0	0	0	0	0	0	0	0	0	0	976
141 鉄 鉱 石	0	0	0	0	0	0	0	0	0	0	0	0	0
151 金 属 鉱 石	716	0	716	0	0	0	0	0	0	0	0	0	0
161 砂 利 ・ 砂	0	0	0	0	0	0	0	0	0	0	0	0	0
162 石 材	0	0	0	0	0	0	0	0	0	0	0	0	0
171 原 油	0	0	0	0	0	0	0	0	0	0	0	0	0
181 りん鉱石	2,701	0	180	0	0	0	0	0	0	0	0	2,521	0
191 石 灰 石	0	0	0	0	0	0	0	0	0	0	0	0	0
201 原 塩	0	0	0	0	0	0	0	0	0	0	0	0	0
211 非 金 属 鉱 物	0	0	0	0	0	0	0	0	0	0	0	0	0
(4) 金属機械工業品	124	0	0	0	91	2	4	4	5	4	5	5	4
221 鉄 鋼	0	0	0	0	0	0	0	0	0	0	0	0	0
222 鋼 材	0	0	0	0	0	0	0	0	0	0	0	0	0
231 非 鉄 金 属	0	0	0	0	0	0	0	0	0	0	0	0	0
241 金 属 製 品	0	0	0	0	0	0	0	0	0	0	0	0	0
251 鉄 道 車 両	0	0	0	0	0	0	0	0	0	0	0	0	0
252 完 成 自 動 車	0	0	0	0	0	0	0	0	0	0	0	0	0
253 その他輸送用車両	0	0	0	0	0	0	0	0	0	0	0	0	0
254 二 輪 自 動 車	0	0	0	0	0	0	0	0	0	0	0	0	0
255 自 動 車 部 品	0	0	0	0	0	0	0	0	0	0	0	0	0
256 その他輸送用機械	0	0	0	0	0	0	0	0	0	0	0	0	0
261 産 業 機 械	90	0	0	0	90	0	0	0	0	0	0	0	0
262 電 気 機 械	34	0	0	0	1	2	4	4	5	4	5	5	4
263 測量・光学・医療用器械	0	0	0	0	0	0	0	0	0	0	0	0	0
264 事 務 用 機 器	0	0	0	0	0	0	0	0	0	0	0	0	0
265 その他機械	0	0	0	0	0	0	0	0	0	0	0	0	0
(5) 化学工業品	25,588	9,431	7,480	1,506	8	7	486	792	15	12	15	3,038	2,798
271 陶 磁 器	0	0	0	0	0	0	0	0	0	0	0	0	0
281 セ メ ン ト	0	0	0	0	0	0	0	0	0	0	0	0	0
291 ガ ラ ス 類	0	0	0	0	0	0	0	0	0	0	0	0	0
301 窯 業 品	12,000	4,500	6,000	1,500	0	0	0	0	0	0	0	0	0
311 重 油	8,192	4,867	1,480	6	8	7	13	12	15	12	15	15	1,742
321 石 油 製 品	64	64	0	0	0	0	0	0	0	0	0	0	0
322 LNG (液化天然ガス)	0	0	0	0	0	0	0	0	0	0	0	0	0
323 LPG (液化石油ガス)	0	0	0	0	0	0	0	0	0	0	0	0	0
324 その他石油製品	0	0	0	0	0	0	0	0	0	0	0	0	0
331 コ ー ク ス	0	0	0	0	0	0	0	0	0	0	0	0	0
341 石 炭 製 品	3,023	0	0	0	0	0	0	0	0	0	0	3,023	0
351 化 学 薬 品	0	0	0	0	0	0	0	0	0	0	0	0	0
361 化 学 肥 料	1,836	0	0	0	0	0	780	0	0	0	0	0	1,056
371 染料・塗料・合成樹脂等	473	0	0	0	0	0	473	0	0	0	0	0	0
(6) 軽工業品	5,267	2,259	1,530	1,205	6	20	31	32	41	28	41	36	38
381 紙 ・ パ ル プ	3,755	1,020	1,530	1,205	0	0	0	0	0	0	0	0	0
391 糸及び紡績半製品	0	0	0	0	0	0	0	0	0	0	0	0	0
401 その他繊維工業品	0	0	0	0	0	0	0	0	0	0	0	0	0
411 砂 糖	0	0	0	0	0	0	0	0	0	0	0	0	0
421 製 造 食 品	1,512	1,239	0	0	6	20	31	32	41	28	41	36	38
422 飲 料	0	0	0	0	0	0	0	0	0	0	0	0	0
423 水	0	0	0	0	0	0	0	0	0	0	0	0	0
424 た ば こ	0	0	0	0	0	0	0	0	0	0	0	0	0
425 その他食料工業品	0	0	0	0	0	0	0	0	0	0	0	0	0
(7) 雑工業品	0	0	0	0	0	0	0	0	0	0	0	0	0
431 が ん 具	0	0	0	0	0	0	0	0	0	0	0	0	0
441 衣服・身用品・はきもの	0	0	0	0	0	0	0	0	0	0	0	0	0
442 文房具・運動娯楽用品・楽器	0	0	0	0	0	0	0	0	0	0	0	0	0
443 家 具 装 備 品	0	0	0	0	0	0	0	0	0	0	0	0	0
444 その他日用品	0	0	0	0	0	0	0	0	0	0	0	0	0
451 ゴ ム 製 品	0	0	0	0	0	0	0	0	0	0	0	0	0
461 木 製 品	0	0	0	0	0	0	0	0	0	0	0	0	0
471 その他製造工業品	0	0	0	0	0	0	0	0	0	0	0	0	0
(8) 特殊品	98,637	854	1,500	0	0	9,577	13,828	9,193	15,382	11,411	13,114	15,738	8,040
481 金 属 く ず	93,776	750	0	0	0	9,577	13,828	9,193	15,382	11,411	13,114	14,648	5,873
491 再 利 用 資 材	0	0	0	0	0	0	0	0	0	0	0	0	0
501 動植物性製造飼肥料	4,757	0	1,500	0	0	0	0	0	0	0	0	1,090	2,167
511 廃 棄 物	0	0	0	0	0	0	0	0	0	0	0	0	0
512 廃 土 砂	0	0	0	0	0	0	0	0	0	0	0	0	0
521 輸 送 用 容 器	0	0	0	0	0	0	0	0	0	0	0	0	0
531 取 合 せ 品	104	104	0	0	0	0	0	0	0	0	0	0	0
541 分類不能のもの	0	0	0	0	0	0	0	0	0	0	0	0	0
999 フ ェ リ ー	1,115	35	0	0	0	15	40	105	195	140	135	175	275

(7) 海上出入貨物品種別月別表 (移入)

(単位: プレート・トン)

品 類・品 種 別	合 計	1月	2月	3月	4月	5月	6月	7月	8月	9月	10月	11月	12月
合 計	496,785	84,114	74,017	26,345	32	2,224	23,738	33,573	50,908	48,751	61,376	38,374	53,333
(1) 農水産品	149,650	13,521	13,194	4,756	0	0	7,520	11,577	28,006	22,859	27,139	5,274	15,804
011 麦	45,459	1,510	0	0	0	0	2,978	4,389	10,930	9,726	9,849	2,275	3,802
021 米	0	0	0	0	0	0	0	0	0	0	0	0	0
022 どうもろこし	78,653	9,265	9,223	4,496	0	0	4,542	5,688	13,064	10,133	13,241	1,498	7,503
023 豆	0	0	0	0	0	0	0	0	0	0	0	0	0
024 その他雑穀	25,278	2,746	3,971	0	0	0	0	1,500	4,012	3,000	4,049	1,501	4,499
031 野菜・果物	0	0	0	0	0	0	0	0	0	0	0	0	0
041 綿	0	0	0	0	0	0	0	0	0	0	0	0	0
051 その他農産品	0	0	0	0	0	0	0	0	0	0	0	0	0
061 羊毛	0	0	0	0	0	0	0	0	0	0	0	0	0
071 その他畜産品	0	0	0	0	0	0	0	0	0	0	0	0	0
081 水産品	260	0	0	260	0	0	0	0	0	0	0	0	0
(2) 林産品	34,557	13,352	9,760	1,220	0	0	0	0	1,496	1,233	3,662	2,464	1,370
091 原木	33,779	13,352	8,982	1,220	0	0	0	0	1,496	1,233	3,662	2,464	1,370
092 製材	0	0	0	0	0	0	0	0	0	0	0	0	0
101 樹脂	0	0	0	0	0	0	0	0	0	0	0	0	0
111 木材チップ	778	0	778	0	0	0	0	0	0	0	0	0	0
112 その他林産品	0	0	0	0	0	0	0	0	0	0	0	0	0
121 薪炭	0	0	0	0	0	0	0	0	0	0	0	0	0
(3) 鉱産品	32,314	5,610	9,590	2,030	0	0	0	1,500	3,380	3,460	1,883	3,381	1,480
131 石炭	0	0	0	0	0	0	0	0	0	0	0	0	0
141 鉄鉱石	0	0	0	0	0	0	0	0	0	0	0	0	0
151 金属鉱石	0	0	0	0	0	0	0	0	0	0	0	0	0
161 砂利	6,840	0	0	0	0	0	0	0	3,380	3,460	0	0	0
162 石材	0	0	0	0	0	0	0	0	0	0	0	0	0
171 原油	0	0	0	0	0	0	0	0	0	0	0	0	0
181 りん鉱石	0	0	0	0	0	0	0	0	0	0	0	0	0
191 石灰石	18,642	5,610	9,590	2,030	0	0	0	0	0	0	451	481	480
201 原塩	0	0	0	0	0	0	0	0	0	0	0	0	0
211 非金属鉱物	6,832	0	0	0	0	0	0	1,500	0	0	1,432	2,900	1,000
(4) 金属機械工業品	27,105	2,469	3,211	0	0	563	1,963	1,704	768	2,716	4,238	7,135	2,338
221 鉄鋼	10,022	0	0	0	0	0	0	0	0	1,499	3,027	5,496	0
222 銅材	15,801	2,469	3,211	0	0	563	1,963	1,704	768	1,217	1,211	1,639	1,056
231 非鉄金属	0	0	0	0	0	0	0	0	0	0	0	0	0
241 金属製品	0	0	0	0	0	0	0	0	0	0	0	0	0
251 鉄道車両	0	0	0	0	0	0	0	0	0	0	0	0	0
252 完成自動車	0	0	0	0	0	0	0	0	0	0	0	0	0
253 その他輸送用車両	0	0	0	0	0	0	0	0	0	0	0	0	0
254 二輪自動車	0	0	0	0	0	0	0	0	0	0	0	0	0
255 自動車部品	0	0	0	0	0	0	0	0	0	0	0	0	0
256 その他輸送用機械	0	0	0	0	0	0	0	0	0	0	0	0	0
261 産業機械	1,282	0	0	0	0	0	0	0	0	0	0	0	1,282
262 電気機械	0	0	0	0	0	0	0	0	0	0	0	0	0
263 測量・光学・医療用器械	0	0	0	0	0	0	0	0	0	0	0	0	0
264 事務用機器	0	0	0	0	0	0	0	0	0	0	0	0	0
265 その他機械	0	0	0	0	0	0	0	0	0	0	0	0	0
(5) 化学工業品	70,499	21,813	17,363	8,852	0	402	0	706	1,009	2,973	7,402	3,263	6,716
271 陶磁器	0	0	0	0	0	0	0	0	0	0	0	0	0
281 セメント	0	0	0	0	0	0	0	0	0	0	0	0	0
291 ガラス類	0	0	0	0	0	0	0	0	0	0	0	0	0
301 窯業品	2,798	0	0	0	0	0	0	0	0	0	2,798	0	0
311 重油	18,070	8,860	5,480	2,000	0	0	0	0	0	0	0	0	1,730
321 石油製品	0	0	0	0	0	0	0	0	0	0	0	0	0
322 LNG (液化天然ガス)	0	0	0	0	0	0	0	0	0	0	0	0	0
323 LPG (液化石油ガス)	0	0	0	0	0	0	0	0	0	0	0	0	0
324 その他石油製品	0	0	0	0	0	0	0	0	0	0	0	0	0
331 コークス	1,501	1,501	0	0	0	0	0	0	0	0	0	0	0
341 石炭製品	0	0	0	0	0	0	0	0	0	0	0	0	0
351 化学薬品	18,532	7,300	6,351	2,680	0	402	0	0	0	0	300	599	900
361 化学肥料	27,029	2,902	4,852	4,172	0	0	0	706	1,009	2,973	4,304	2,380	3,731
371 染料・塗料・合成樹脂等	2,569	1,250	680	0	0	0	0	0	0	0	284	355	0
(6) 軽工業品	17,777	5,982	5,141	1,797	32	5	9	8	8	4	412	1,028	3,351
381 紙・パルプ	11,548	4,842	2,911	897	0	0	0	0	0	0	0	959	1,939
391 糸及び紡績半製品	0	0	0	0	0	0	0	0	0	0	0	0	0
401 その他繊維工業品	0	0	0	0	0	0	0	0	0	0	0	0	0
411 砂糖	1,070	240	430	0	0	0	0	0	0	0	400	0	0
421 製造食品	5,159	900	1,800	900	32	5	9	8	8	4	12	69	1,412
422 飲料	0	0	0	0	0	0	0	0	0	0	0	0	0
423 水	0	0	0	0	0	0	0	0	0	0	0	0	0
424 たばこ	0	0	0	0	0	0	0	0	0	0	0	0	0
425 その他食料工業品	0	0	0	0	0	0	0	0	0	0	0	0	0
(7) 雑工業品	1,242	0	0	0	0	0	0	0	0	0	0	0	1,242
431 がん具	0	0	0	0	0	0	0	0	0	0	0	0	0
441 衣服・身廻り品・はきもの	0	0	0	0	0	0	0	0	0	0	0	0	0
442 文房具・運動娯楽用品・楽器	0	0	0	0	0	0	0	0	0	0	0	0	0
443 家具装備品	0	0	0	0	0	0	0	0	0	0	0	0	0
444 その他日用品	0	0	0	0	0	0	0	0	0	0	0	0	0
451 ゴム製品	0	0	0	0	0	0	0	0	0	0	0	0	0
461 木製品	1,242	0	0	0	0	0	0	0	0	0	0	0	1,242
471 その他製造工業品	0	0	0	0	0	0	0	0	0	0	0	0	0
(8) 特殊品	162,626	21,332	15,758	7,690	0	1,239	14,196	18,013	15,996	15,391	16,490	15,734	20,787
481 金属くず	940	0	0	0	0	40	900	0	0	0	0	0	0
491 再利用資材	0	0	0	0	0	0	0	0	0	0	0	0	0
501 動植物性製造飼肥料	161,611	21,257	15,758	7,690	0	1,199	13,296	18,013	15,996	15,391	16,490	15,734	20,787
511 廃薬	0	0	0	0	0	0	0	0	0	0	0	0	0
512 廃土	0	0	0	0	0	0	0	0	0	0	0	0	0
521 輸送用容器	0	0	0	0	0	0	0	0	0	0	0	0	0
531 取合せ品	75	75	0	0	0	0	0	0	0	0	0	0	0
541 分類不能のもの	0	0	0	0	0	0	0	0	0	0	0	0	0
999 フ ェ リ ー	1,015	35	0	0	0	15	50	65	245	115	150	95	245

(8) 海上出入貨物の品種別国別表 (外国貿易)

(単位:フレート・トン)

品 種 名	国 名	貨 物 数 量		
		計	輸 出	輸 入
合 計		1,028,717	27,473	1,001,244
011 麦	計	22,026	0	22,026
	ア メ リ カ	22,026	0	22,026
022 とうもろこし	計	238,379	0	238,379
	ア メ リ カ	238,379	0	238,379
024 その他雑穀	計	12,686	0	12,686
	ア メ リ カ	12,686	0	12,686
081 水産品	計	1,753	1,753	0
	ロ シ ア	1,753	1,753	0
091 原木	計	129,188	0	129,188
	カ ナ ダ	129,188	0	129,188
111 木材チップ	計	230,074	0	230,074
	オーストラリア	172,300	0	172,300
	チ リ	54,362	0	54,362
	ロ シ ア	3,412	0	3,412
131 石炭	計	131,796	0	131,796
	オーストラリア	80,253	0	80,253
	インドネシア	49,387	0	49,387
	ベトナム	2,156	0	2,156
191 石灰石	計	47,488	0	47,488
	ベトナム	25,637	0	25,637
	マレーシア	11,843	0	11,843
	インドネシア	10,008	0	10,008
211 非金属鉱物	計	9,173	0	9,173
	ア メ リ カ	5,626	0	5,626
	中 国	3,547	0	3,547
221 鉄鋼	計	12,494	0	12,494
	韓 国	10,481	0	10,481
	ロ シ ア	2,013	0	2,013
231 非鉄金属	計	2,739	0	2,739
	ロ シ ア	2,739	0	2,739
252 完成自動車	計	120	120	0
	ロ シ ア	120	120	0
351 化学薬品	計	4,982	0	4,982
	韓 国	4,982	0	4,982
361 化学肥料	計	4,752	0	4,752
	ロ シ ア	2,000	0	2,000
	中 国	1,752	0	1,752
	韓 国	1,000	0	1,000

(単位:フレート・トン)

品 種 名	国 名	貨 物 数 量		
		計	輸 出	輸 入
411 砂糖	計	5,900	0	5,900
	タ イ	5,900	0	5,900
421 製造食品	計	5,125	0	5,125
	中 国	4,765	0	4,765
	ア メ リ カ	360	0	360
461 木製品	計	48,638	0	48,638
	マ レ シ ア	34,729	0	34,729
	ロ シ ア	13,909	0	13,909
481 金属くず	計	25,600	25,600	0
	中 国	24,800	24,800	0
	韓 国	800	800	0
501 動植物性製造飼肥料	計	95,804	0	95,804
	イ ン ド	32,321	0	32,321
	ア メ リ カ	23,614	0	23,614
	カ ナ ダ	16,226	0	16,226
	オーストラリア	15,593	0	15,593
	シンガポール	4,992	0	4,992
	中 国	2,667	0	2,667
	フ ィ リ ピ ン	391	0	391

(9) 海上出入貨物の品種別港別表 (内国貿易)

(単位:フレート・トン)

品 種 名	都道府県名	港 名	貨 物 数 量		
			計	移 出	移 入
合 計			654,757	158,987	495,770
011 麦	計		55,801	10,342	45,459
	茨城	鹿島	31,911	0	31,911
	岩手	釜石	8,842	8,842	0
	千歳	千歳	5,919	0	5,919
	青森	八戸	4,411	1,500	2,911
	北海道	釧路	3,406	0	3,406
	熊本	八代	1,312	0	1,312
021 米	計		50	50	0
	宮城	海	50	50	0
022 とうもろこし	計		78,653	0	78,653
	茨城	鹿島	35,287	0	35,287
	千歳	千歳	23,000	0	23,000
	青森	八戸	8,973	0	8,973
	愛知	名古屋	6,037	0	6,037
	愛知	衣谷	1,214	0	1,214
	鹿島	川崎	2,642	0	2,642
	神奈川	川崎	1,500	0	1,500
024 その他雑穀	計		26,778	1,500	25,278
	茨城	鹿島	20,055	0	20,055
	千歳	千歳	2,466	0	2,466
	鹿島	志布	1,524	0	1,524
	青森	八戸	1,500	1,500	0
	神奈川	川崎	1,233	0	1,233
031 野菜・果物	計		44	44	0
	宮城	海	44	44	0
081 水産品	計		296	36	260
	北海道	釧路	260	0	260
	宮城	内	36	36	0
091 原木	計		33,779	0	33,779
	北海道	十勝	12,756	0	12,756
	北海道	小牧	9,836	0	9,836
	北海道	函館	6,876	0	6,876
	静岡県	清水	1,950	0	1,950
	静岡県	野田	1,265	0	1,265
	静岡県	大湊	1,096	0	1,096
111 木材チップ	計		13,784	13,006	778
	徳島	島小松	7,809	7,809	0
	兵庫	姫路	3,739	3,739	0
	茨城	鹿島	778	0	778
	大阪	阪南	741	741	0
	静岡県	田子の浦	717	717	0

(単位:フレート・トン)

品 種 名	都道府県名	港 名	貨 物 数 量		
			計	移 出	移 入
131 石炭	計 兵 庫	姫 路	976	976	0
			976	976	0
151 金属鉱	計 香 川	直 島	716	716	0
			716	716	0
161 砂利・砂	計 北 海 道 秋 田 神 奈 川	網 走 秋 田 川 崎	6,840	0	6,840
			3,660	0	3,660
			1,630	0	1,630
			1,550	0	1,550
181 りん鉱石	計 千 福 福	千 葉 北 九 州 相 馬	2,701	2,701	0
			1,515	1,515	0
			1,006	1,006	0
191 石灰石	計 福 岡 広 島	苅 田 福 山	18,642	0	18,642
			17,230	0	17,230
			1,412	0	1,412
211 非金属鉱物	計 北 海 道 静 岡	苦 小 牧 清 水	6,832	0	6,832
			3,900	0	3,900
221 鉄鋼	計 大 阪	阪 南	10,022	0	10,022
			10,022	0	10,022
222 鋼材	計 大 阪 宮 城 千 岡	大 阪 仙 台 木 津 水 島	15,801	0	15,801
			12,306	0	12,306
			1,212	0	1,212
			1,200	0	1,200
261 産業機械	計 神 奈 川 大 阪 大 分	横 浜 大 阪 佐 伯	1,372	90	1,282
			1,206	0	1,206
			90	90	0
262 電気機械	計 宮 城	県 内 諸 港	34	34	0
			34	34	0
301 窯業品	計 岩 手 神 奈 川 新 北 海 道 大 阪	大 船 渡 横 浜 姫 川 函 館 阪 南	14,798	12,000	2,798
			9,000	9,000	0
			1,610	0	1,610
			1,500	1,500	0
			1,500	1,500	0
311 重油	計 宮 城 茨 宮	海 上 鹿 島 仙 台	26,262	8,192	18,070
			8,185	8,185	0
			8,070	0	8,070
			6,000	0	6,000

(単位:フレート・トン)

品 種 名	都道府県名	港 名	貨 物 数 量			
			計	移 出	移 入	
321 石油製品	宮城	県内諸港	7	7	0	
	千葉	千葉	2,000	0	2,000	
	北海道	苫小牧	2,000	0	2,000	
	計		3,087	3,087	0	
	北海道	函館	3,023	3,023	0	
331 コークス	宮城	県内諸港	64	64	0	
	計		1,501	0	1,501	
351 化学薬品	岡山	水島	1,501	0	1,501	
	計		18,532	0	18,532	
	千葉	葉千	5,800	0	5,800	
	茨城	鹿島	3,899	0	3,899	
	福島	小名浜	2,801	0	2,801	
	北海道	苫小牧	2,051	0	2,051	
	岡山	笠岡	1,500	0	1,500	
	神奈川県	川崎	1,400	0	1,400	
	静岡県	田子の浦	450	0	450	
	愛媛	新居浜	351	0	351	
	山口	宇部	280	0	280	
	361 化学肥料	計		28,865	1,836	27,029
		山口	宇部	7,227	780	6,447
山形		小野田	1,906	0	1,906	
大阪		堺北	2,914	0	2,914	
北海道		東磨	2,718	1,056	1,662	
北愛媛		釧路	2,551	0	2,551	
愛媛		新居	2,305	0	2,305	
愛知		名古屋	1,047	0	1,047	
千葉		千葉	2,008	0	2,008	
神奈川県		川崎	1,651	0	1,651	
茨城		鹿島	1,620	0	1,620	
青森		八戸	1,500	0	1,500	
岡山		水島	622	0	622	
新潟		新潟	599	0	599	
大阪		阪南	197	0	197	
371 染料・塗料・合成樹脂・その他化学工業品	計		3,042	473	2,569	
	茨城	鹿島	410	0	410	
	神奈川県	横川	1,019	0	1,019	
	神奈川県	川崎	510	0	510	
	兵衛	神戸	473	473	0	
381 紙・パルプ	北宮	苫小牧	330	0	330	
	宮城	石巻	300	0	300	
	計		15,303	3,755	11,548	
	兵衛	神戸	8,536	0	8,536	
	神奈川県	川崎	3,012	0	3,012	
381 紙・パルプ	大阪	大坂	1,680	1,680	0	
	岡山	水島	1,095	1,095	0	
	香川	高松	980	980	0	

(単位:フレート・トン)

品 種 名	都道府県名	港 名	貨 物 数 量		
			計	移 出	移 入
411 砂糖	計		1,070	0	1,070
	神奈川	川 崎	670	0	670
	神奈川	横 浜	400	0	400
421 製造食品	計		6,671	1,512	5,159
	愛知	衣 浦	4,500	0	4,500
	宮 城	海 上	1,239	1,239	0
	宮 城	県 内 諸 港	342	273	69
	北海道	苫 小 牧	560	0	560
	東京	東 京	30	0	30
461 木製品	計		1,242	0	1,242
	北海道	苫 小 牧	1,242	0	1,242
481 金属くず	計		94,716	93,776	940
	愛 知	名 古 屋	24,474	23,534	940
	愛 知	三 河	5,968	5,968	0
	愛 知	福 江	5,963	5,963	0
	愛 知	泉	4,737	4,737	0
	愛 知	衣 浦	2,685	2,685	0
	大 阪	阪 南	10,382	10,382	0
	大 岡 山	阪 北	6,784	6,784	0
	大 岡 山	水 島	9,530	9,530	0
	山 口	小 野 田	4,996	4,996	0
	山 口	徳 山 下	802	802	0
	兵 庫	神 戸	4,401	4,401	0
	兵 庫	姫 路	3,655	3,655	0
	兵 庫	尼 崎 西 宮 芦 屋	1,315	1,315	0
	千 葉	千 葉	1,759	1,759	0
	千 葉	木 更 津	1,122	1,122	0
	広 島	広 島	1,715	1,715	0
	神 奈 川	川 崎	1,112	1,112	0
	長 崎	佐 世 保	1,054	1,054	0
	長 崎	若 松	1,004	1,004	0
福 岡	北 九 州	750	750	0	
静 岡	清 水	508	508	0	
501 動植物性製造飼肥料	計		166,368	4,757	161,611
	茨 城	鹿 島	36,502	1,061	35,441
	静 岡	清 水	31,232	0	31,232
	静 岡	田 子 の 浦	11,129	0	11,129
	千 葉	千 葉	30,457	0	30,457
	神 奈 川	横 浜	20,165	0	20,165
	神 奈 川	川 崎	3,673	0	3,673
	愛 知	衣 浦	10,632	0	10,632
	愛 知	名 古 屋	9,507	0	9,507
	北海道	苫 小 牧	3,446	0	3,446
	北海道	釧 路	1,510	0	1,510
	青 森	八 戸	3,413	2,196	1,217
	兵 庫	神 戸	3,202	0	3,202
	宮 城	仙 台	1,500	1,500	0

(単位:フレート・トン)

品 種 名	都道府県名	港 名	貨 物 数 量		
			計	移 出	移 入
531 取合せ品	計 宮 城	県 内 諸 港	179	104	75
			179	104	75

(10) 海上出入貨物の品種別港別表（自航）

(単位：台、フレート・トン)

品 種 名	都道府県名	港 名	貨物数量（台数）			貨物数量（トン数）		
			計	移 出	移 入	計	移 出	移 入
合 計			313	167	146	2,130	1,115	1,015
乗用車（普通・小型）	宮 城	計	52	24	28	520	240	280
		県内諸港	52	24	28	520	240	280
乗用車（普通）	宮 城	計	61	32	29	610	320	290
		県内諸港	61	32	29	610	320	290
乗用車（軽四輪）	宮 城	計	54	30	24	270	150	120
		県内諸港	54	30	24	270	150	120
その他（軽トラック）	宮 城	計	146	81	65	730	405	325
		県内諸港	146	81	65	730	405	325

(11) 外国貿易相手国別品種別表

(単位:フレート・トン)

国名	品 種 名	貨 物 数 量		
		計	輸 出	輸 入
合 計		1,028,717	27,473	1,001,244
アメリカ	計	302,691	0	302,691
	011 麦	22,026	0	22,026
	022 とうもろこし	238,379	0	238,379
	024 その他雑穀	12,686	0	12,686
	211 非金属鉱物	5,626	0	5,626
	421 製造食品	360	0	360
	501 動植物性製造飼肥料	23,614	0	23,614
オーストラリア	計	268,146	0	268,146
	111 木材チップ	172,300	0	172,300
	131 石炭	80,253	0	80,253
	501 動植物性製造飼肥料	15,593	0	15,593
カナダ	計	145,414	0	145,414
	091 原木	129,188	0	129,188
	501 動植物性製造飼肥料	16,226	0	16,226
インドネシア	計	59,395	0	59,395
	131 石炭	49,387	0	49,387
	191 石灰石	10,008	0	10,008
チリ	計	54,362	0	54,362
	111 木材チップ	54,362	0	54,362
マレーシア	計	46,572	0	46,572
	191 石灰石	11,843	0	11,843
	461 木製品	34,729	0	34,729
中国	計	37,531	24,800	12,731
	211 非金属鉱物	3,547	0	3,547
	361 化学肥料	1,752	0	1,752
	421 製造食品	4,765	0	4,765
	481 金属くず	24,800	24,800	0
	501 動植物性製造飼肥料	2,667	0	2,667
インド	計	32,321	0	32,321
	501 動植物性製造飼肥料	32,321	0	32,321
ベトナム	計	27,793	0	27,793
	131 石炭	2,156	0	2,156
	191 石灰石	25,637	0	25,637
ロシア	計	25,946	1,873	24,073
	081 水産品	1,753	1,753	0
	111 木材チップ	3,412	0	3,412
	221 鉄鋼	2,013	0	2,013
	231 非鉄金属	2,739	0	2,739
	252 完成自動車	120	120	0
	361 化学肥料	2,000	0	2,000
	461 木製品	13,909	0	13,909

(単位:フレート・トン)

国名	品 種 名	貨 物 数 量		
		計	輸 出	輸 入
韓国	計	17,263	800	16,463
	221 鉄鋼	10,481	0	10,481
	351 化学薬品	4,982	0	4,982
	361 化学肥料	1,000	0	1,000
	481 金属くず	800	800	0
タイ	計	5,900	0	5,900
	411 砂糖	5,900	0	5,900
シンガポール	計	4,992	0	4,992
	501 動植物性製造飼肥料	4,992	0	4,992
フィリピン	計	391	0	391
	501 動植物性製造飼肥料	391	0	391

(12) 内国貿易相手都道府県別品種別表

(単位:フレート・トン)

都道府県名	品 種 名	貨 物 数 量		
		計	移 出	移 入
合 計	(自航を含む)	656,887	160,102	496,785
	(自航を除く)	654,757	158,987	495,770
茨 城	計	138,532	1,061	137,471
	011 麦	31,911	0	31,911
	022 とうもろこし	35,287	0	35,287
	024 その他雑穀	20,055	0	20,055
	111 木材チップ	778	0	778
	311 重油	8,070	0	8,070
	351 化学薬品	3,899	0	3,899
	361 化学肥料	1,620	0	1,620
	371 染料・塗料・合成樹脂・その他化学工業品	410	0	410
	501 動植物性製造飼肥料	36,502	1,061	35,441
千 葉	計	77,246	4,396	72,850
	011 麦	5,919	0	5,919
	022 とうもろこし	23,000	0	23,000
	024 その他雑穀	2,466	0	2,466
	181 りん鉱石	1,515	1,515	0
	222 鋼材	1,200	0	1,200
	311 重油	2,000	0	2,000
	351 化学薬品	5,800	0	5,800
	361 化学肥料	2,008	0	2,008
	481 金属くず	2,881	2,881	0
501 動植物性製造飼肥料	30,457	0	30,457	
愛 知	計	76,764	42,887	33,877
	022 とうもろこし	7,251	0	7,251
	361 化学肥料	1,047	0	1,047
	421 製造食品	4,500	0	4,500
	481 金属くず	43,827	42,887	940
501 動植物性製造飼肥料	20,139	0	20,139	
北 海 道	計	58,907	4,523	54,384
	011 麦	3,406	0	3,406
	081 水産品	260	0	260
	091 原木	29,468	0	29,468
	161 砂利・砂	3,660	0	3,660
	211 非金属鉱物	3,900	0	3,900
	301 窯業品	1,500	1,500	0
	311 重油	2,000	0	2,000
	321 石油製品	3,023	3,023	0
	351 化学薬品	2,051	0	2,051
	361 化学肥料	2,551	0	2,551
	371 染料・塗料・合成樹脂・その他化学工業品	330	0	330
	421 製造食品	560	0	560
	461 木製品	1,242	0	1,242
501 動植物性製造飼肥料	4,956	0	4,956	
静 岡	計	48,918	1,225	47,693
	091 原木	1,950	0	1,950
	111 木材チップ	717	717	0
	211 非金属鉱物	2,932	0	2,932
351 化学薬品	450	0	450	

(単位:フレート・トン)

都道府県名	品 種 名	貨 物 数 量			
		計	移 出	移 入	
大 阪	481 金属くず	508	508	0	
	501 動植物性製造飼肥料	42,361	0	42,361	
	計	46,304	19,677	26,627	
	111 木材チップ	741	741	0	
	221 鉄鋼	10,022	0	10,022	
	222 鋼材	12,306	0	12,306	
	261 産業機械	90	90	0	
	301 窯業品	1,188	0	1,188	
	361 化学肥料	3,111	0	3,111	
	381 紙・パルプ	1,680	1,680	0	
481 金属くず	17,166	17,166	0		
神 奈 川	計	40,711	1,112	39,599	
	022 とうもろこし	1,500	0	1,500	
	024 その他雑穀	1,233	0	1,233	
	161 砂利・砂	1,550	0	1,550	
	261 産業機械	1,206	0	1,206	
	301 窯業品	1,610	0	1,610	
	351 化学薬品	1,400	0	1,400	
	361 化学肥料	1,651	0	1,651	
	371 染料・塗料・合成樹脂・その他化学工業品	1,529	0	1,529	
	381 紙・パルプ	3,012	0	3,012	
	411 砂糖	1,070	0	1,070	
	481 金属くず	1,112	1,112	0	
	501 動植物性製造飼肥料	23,838	0	23,838	
	兵 庫	計	29,015	15,615	13,400
		111 木材チップ	3,739	3,739	0
131 石炭		976	976	0	
361 化学肥料		2,718	1,056	1,662	
371 染料・塗料・合成樹脂・その他化学工業品		473	473	0	
381 紙・パルプ		8,536	0	8,536	
481 金属くず		9,371	9,371	0	
501 動植物性製造飼肥料		3,202	0	3,202	
青 森		計	22,158	5,196	16,962
	011 麦	4,411	1,500	2,911	
	022 とうもろこし	8,973	0	8,973	
	024 その他雑穀	1,500	1,500	0	
	091 原木	2,361	0	2,361	
	361 化学肥料	1,500	0	1,500	
	501 動植物性製造飼肥料	3,413	2,196	1,217	
福 岡	計	18,986	1,756	17,230	
	181 りん鉱石	1,006	1,006	0	
	191 石灰石	17,230	0	17,230	
	481 金属くず	750	750	0	
岩 手	計	17,842	17,842	0	
	011 麦	8,842	8,842	0	
	301 窯業品	9,000	9,000	0	
岡 山	計	15,331	10,625	4,706	
	222 鋼材	1,083	0	1,083	
	331 コークス	1,501	0	1,501	

(単位:フレート・トン)

都道府県名	品 種 名	貨 物 数 量		
		計	移 出	移 入
山 口	351 化学薬品	1,500	0	1,500
	361 化学肥料	622	0	622
	381 紙・パルプ	1,095	1,095	0
	481 金属くず	9,530	9,530	0
	計	15,211	6,578	8,633
宮 城	351 化学薬品	280	0	280
	361 化学肥料	9,133	780	8,353
	481 金属くず	5,798	5,798	0
	計	11,804	3,133	8,671
	081 水産品	36	36	0
海 上	222 鋼材	1,212	0	1,212
	262 電気機械	34	34	0
	311 重油	6,007	7	6,000
	321 石油製品	64	64	0
	371 染料・塗料・合成樹脂・その他化学工業品	300	0	300
	421 製造食品	342	273	69
	501 動植物性製造飼肥料	1,500	1,500	0
	531 取合せ品	179	104	75
	999 自航(フェリー)	2,130	1,115	1,015
	計	9,518	9,518	0
	021 米	50	50	0
031 野菜・果物	44	44	0	
311 重油	8,185	8,185	0	
421 製造食品	1,239	1,239	0	
徳 島	計	7,809	7,809	0
	111 木材チップ	7,809	7,809	0
鹿 児 島	計	4,166	0	4,166
	022 とうもろこし	2,642	0	2,642
	024 その他雑穀	1,524	0	1,524
広 島	計	3,127	1,715	1,412
	191 石灰石	1,412	0	1,412
	481 金属くず	1,715	1,715	0
福 島	計	2,981	180	2,801
	181 りん鉱石	180	180	0
	351 化学薬品	2,801	0	2,801
愛 媛	計	2,656	0	2,656
	351 化学薬品	351	0	351
	361 化学肥料	2,305	0	2,305
新 潟	計	2,099	1,500	599
	301 窯業品	1,500	1,500	0
	361 化学肥料	599	0	599
長 崎	計	2,058	2,058	0
	481 金属くず	2,058	2,058	0

(単位:フレート・トン)

都道府県名	品 種 名	貨 物 数 量		
		計	移 出	移 入
香 川	計	1,696	1,696	0
	151 金属鉱	716	716	0
	381 紙・パルプ	980	980	0
秋 田	計	1,630	0	1,630
	161 砂利・砂	1,630	0	1,630
熊 本	計	1,312	0	1,312
	011 麦	1,312	0	1,312
大 分	計	76	0	76
	261 産業機械	76	0	76
東 京	計	30	0	30
	421 製造食品	30	0	30

(14) コンテナ貨物月別集計表

(単位：フレート・トン・TEU)

月別	区分	合計	外国貿易			内国貿易			
			輸出	輸入	計	移出	移入	計	
合計	T	実入り	451	0	0	0	451	0	451
	E	空	451	0	0	0	0	451	451
	U	合計	902	0	0	0	451	451	902
		貨物量	3,755	0	0	0	3,755	0	3,755
1月	T	実入り	122	0	0	0	122	0	122
	E	空	122	0	0	0	0	122	122
	U	合計	244	0	0	0	122	122	244
		貨物量	1,020	0	0	0	1,020	0	1,020
2月	T	実入り	184	0	0	0	184	0	184
	E	空	184	0	0	0	0	184	184
	U	合計	368	0	0	0	184	184	368
		貨物量	1,530	0	0	0	1,530	0	1,530
3月	T	実入り	145	0	0	0	145	0	145
	E	空	145	0	0	0	0	145	145
	U	合計	290	0	0	0	145	145	290
		貨物量	1,205	0	0	0	1,205	0	1,205
4月	T	実入り	0	0	0	0	0	0	0
	E	空	0	0	0	0	0	0	0
	U	合計	0	0	0	0	0	0	0
		貨物量	0	0	0	0	0	0	0
5月	T	実入り	0	0	0	0	0	0	0
	E	空	0	0	0	0	0	0	0
	U	合計	0	0	0	0	0	0	0
		貨物量	0	0	0	0	0	0	0
6月	T	実入り	0	0	0	0	0	0	0
	E	空	0	0	0	0	0	0	0
	U	合計	0	0	0	0	0	0	0
		貨物量	0	0	0	0	0	0	0
7月	T	実入り	0	0	0	0	0	0	0
	E	空	0	0	0	0	0	0	0
	U	合計	0	0	0	0	0	0	0
		貨物量	0	0	0	0	0	0	0
8月	T	実入り	0	0	0	0	0	0	0
	E	空	0	0	0	0	0	0	0
	U	合計	0	0	0	0	0	0	0
		貨物量	0	0	0	0	0	0	0
9月	T	実入り	0	0	0	0	0	0	0
	E	空	0	0	0	0	0	0	0
	U	合計	0	0	0	0	0	0	0
		貨物量	0	0	0	0	0	0	0
10月	T	実入り	0	0	0	0	0	0	0
	E	空	0	0	0	0	0	0	0
	U	合計	0	0	0	0	0	0	0
		貨物量	0	0	0	0	0	0	0
11月	T	実入り	0	0	0	0	0	0	0
	E	空	0	0	0	0	0	0	0
	U	合計	0	0	0	0	0	0	0
		貨物量	0	0	0	0	0	0	0
12月	T	実入り	0	0	0	0	0	0	0
	E	空	0	0	0	0	0	0	0
	U	合計	0	0	0	0	0	0	0
		貨物量	0	0	0	0	0	0	0

(15) コンテナ貨物品種別表 (トン数)

(単位:フレート・トン)

品 類 ・ 品 種 別	合 計			外 国 貿 易			内 国 貿 易		
	計	輸移出	輸移入	計	輸 出	輸 入	計	移 出	移 入
合 計	3,755	3,755	0	0	0	0	3,755	3,755	0
(1) 農水産品	0	0	0	0	0	0	0	0	0
011 麦	0	0	0	0	0	0	0	0	0
021 米	0	0	0	0	0	0	0	0	0
022 とうもろこし	0	0	0	0	0	0	0	0	0
023 豆	0	0	0	0	0	0	0	0	0
024 その他雑穀	0	0	0	0	0	0	0	0	0
031 野菜・果物	0	0	0	0	0	0	0	0	0
041 綿	0	0	0	0	0	0	0	0	0
051 その他農産品	0	0	0	0	0	0	0	0	0
061 羊	0	0	0	0	0	0	0	0	0
071 その他畜産品	0	0	0	0	0	0	0	0	0
081 水産品	0	0	0	0	0	0	0	0	0
(2) 林産品	0	0	0	0	0	0	0	0	0
091 原木	0	0	0	0	0	0	0	0	0
092 製材	0	0	0	0	0	0	0	0	0
101 樹脂	0	0	0	0	0	0	0	0	0
111 木材チップ	0	0	0	0	0	0	0	0	0
112 その他林産品	0	0	0	0	0	0	0	0	0
121 薪	0	0	0	0	0	0	0	0	0
(3) 鉱産品	0	0	0	0	0	0	0	0	0
131 石炭	0	0	0	0	0	0	0	0	0
141 鉄鉱石	0	0	0	0	0	0	0	0	0
151 金属鉱	0	0	0	0	0	0	0	0	0
161 砂利・砂	0	0	0	0	0	0	0	0	0
162 石材	0	0	0	0	0	0	0	0	0
171 原油	0	0	0	0	0	0	0	0	0
181 りん鉱石	0	0	0	0	0	0	0	0	0
191 石灰石	0	0	0	0	0	0	0	0	0
201 原塩	0	0	0	0	0	0	0	0	0
211 非金属鉱物	0	0	0	0	0	0	0	0	0
(4) 金属機械工業品	0	0	0	0	0	0	0	0	0
221 鉄鋼	0	0	0	0	0	0	0	0	0
222 鋼材	0	0	0	0	0	0	0	0	0
231 非鉄金属	0	0	0	0	0	0	0	0	0
241 金属製品	0	0	0	0	0	0	0	0	0
251 鉄道車両	0	0	0	0	0	0	0	0	0
252 完成自動車	0	0	0	0	0	0	0	0	0
253 その他輸送車両	0	0	0	0	0	0	0	0	0
254 二輪自動車	0	0	0	0	0	0	0	0	0
255 自動車部品	0	0	0	0	0	0	0	0	0
256 その他輸送機械	0	0	0	0	0	0	0	0	0
261 産業機械	0	0	0	0	0	0	0	0	0
262 電気機械	0	0	0	0	0	0	0	0	0
263 測量・光学・医療用機械	0	0	0	0	0	0	0	0	0
264 事務用機器	0	0	0	0	0	0	0	0	0
265 その他機械	0	0	0	0	0	0	0	0	0
(5) 化学工業品	0	0	0	0	0	0	0	0	0
271 陶磁器	0	0	0	0	0	0	0	0	0
281 セメント	0	0	0	0	0	0	0	0	0
291 ガラス類	0	0	0	0	0	0	0	0	0
301 窯業品	0	0	0	0	0	0	0	0	0
311 重油	0	0	0	0	0	0	0	0	0
321 石油製品	0	0	0	0	0	0	0	0	0
322 LNG(液化天然ガス)	0	0	0	0	0	0	0	0	0
323 LPG(液化石油ガス)	0	0	0	0	0	0	0	0	0
324 その他石油製品	0	0	0	0	0	0	0	0	0
331 コークス	0	0	0	0	0	0	0	0	0
341 石炭製品	0	0	0	0	0	0	0	0	0
351 化学薬品	0	0	0	0	0	0	0	0	0
361 化学肥料	0	0	0	0	0	0	0	0	0
371 染料・塗料・合成樹脂他	0	0	0	0	0	0	0	0	0
(6) 軽工業品	3,755	3,755	0	0	0	0	3,755	3,755	0
381 紙・パルプ	3,755	3,755	0	0	0	0	3,755	3,755	0
391 糸及び紡績半製品	0	0	0	0	0	0	0	0	0
401 その他繊維工業品	0	0	0	0	0	0	0	0	0
411 砂糖	0	0	0	0	0	0	0	0	0
421 製造食品	0	0	0	0	0	0	0	0	0
422 飲料	0	0	0	0	0	0	0	0	0
423 水	0	0	0	0	0	0	0	0	0
424 たばこ	0	0	0	0	0	0	0	0	0
425 その他食料工業品	0	0	0	0	0	0	0	0	0
(7) 雑工業品	0	0	0	0	0	0	0	0	0
431 がん具	0	0	0	0	0	0	0	0	0
441 衣服・身用品・はきもの	0	0	0	0	0	0	0	0	0
442 文房具・運動娯楽用品等	0	0	0	0	0	0	0	0	0
443 家具・装備品	0	0	0	0	0	0	0	0	0
444 その他日用品	0	0	0	0	0	0	0	0	0
451 ゴム製品	0	0	0	0	0	0	0	0	0
461 木製品	0	0	0	0	0	0	0	0	0
471 その他製造工業品	0	0	0	0	0	0	0	0	0
(8) 特殊品	0	0	0	0	0	0	0	0	0
481 金属くず	0	0	0	0	0	0	0	0	0
491 再利用資材	0	0	0	0	0	0	0	0	0
501 動植物性製造飼肥料	0	0	0	0	0	0	0	0	0
511 廃棄物	0	0	0	0	0	0	0	0	0
512 廃土	0	0	0	0	0	0	0	0	0
521 輸送用容器	0	0	0	0	0	0	0	0	0
531 取合せ品	0	0	0	0	0	0	0	0	0
541 分類不能のもの	0	0	0	0	0	0	0	0	0
999 フェリー	0	0	0	0	0	0	0	0	0

(16) コンテナ貨物品種別表 (個数)

(単位: TEU)

品 類 ・ 品 種 別	合 計			外 国 貿 易			内 国 貿 易		
	計	輸移出	輸移入	計	輸 出	輸 入	計	移 出	移 入
合 計	451	451	0	0	0	0	451	451	0
(1) 農水産品	0	0	0	0	0	0	0	0	0
011 麦	0	0	0	0	0	0	0	0	0
021 米	0	0	0	0	0	0	0	0	0
022 とうもろこし	0	0	0	0	0	0	0	0	0
023 豆	0	0	0	0	0	0	0	0	0
024 その他雑穀	0	0	0	0	0	0	0	0	0
031 野菜・果物	0	0	0	0	0	0	0	0	0
041 綿	0	0	0	0	0	0	0	0	0
051 その他農産品	0	0	0	0	0	0	0	0	0
061 羊	0	0	0	0	0	0	0	0	0
071 その他畜産品	0	0	0	0	0	0	0	0	0
081 水産品	0	0	0	0	0	0	0	0	0
(2) 林産品	0	0	0	0	0	0	0	0	0
091 原木	0	0	0	0	0	0	0	0	0
092 製材	0	0	0	0	0	0	0	0	0
101 樹脂	0	0	0	0	0	0	0	0	0
111 木材チップ	0	0	0	0	0	0	0	0	0
112 その他林産品	0	0	0	0	0	0	0	0	0
121 薪	0	0	0	0	0	0	0	0	0
(3) 鉱産品	0	0	0	0	0	0	0	0	0
131 石炭	0	0	0	0	0	0	0	0	0
141 鉄鉱石	0	0	0	0	0	0	0	0	0
151 金属鉱	0	0	0	0	0	0	0	0	0
161 砂利・砂	0	0	0	0	0	0	0	0	0
162 石材	0	0	0	0	0	0	0	0	0
171 原油	0	0	0	0	0	0	0	0	0
181 りん鉱石	0	0	0	0	0	0	0	0	0
191 石灰石	0	0	0	0	0	0	0	0	0
201 原塩	0	0	0	0	0	0	0	0	0
211 非金属鉱物	0	0	0	0	0	0	0	0	0
(4) 金属機械工業品	0	0	0	0	0	0	0	0	0
221 鉄鋼	0	0	0	0	0	0	0	0	0
222 鋼材	0	0	0	0	0	0	0	0	0
231 非鉄金属	0	0	0	0	0	0	0	0	0
241 金属製品	0	0	0	0	0	0	0	0	0
251 鉄道車両	0	0	0	0	0	0	0	0	0
252 完成自動車	0	0	0	0	0	0	0	0	0
253 その他輸送車両	0	0	0	0	0	0	0	0	0
254 二輪自動車	0	0	0	0	0	0	0	0	0
255 自動車部品	0	0	0	0	0	0	0	0	0
256 その他輸送機械	0	0	0	0	0	0	0	0	0
261 産業機械	0	0	0	0	0	0	0	0	0
262 電気機械	0	0	0	0	0	0	0	0	0
263 測量・光学・医療用機械	0	0	0	0	0	0	0	0	0
264 事務用機器	0	0	0	0	0	0	0	0	0
265 その他機械	0	0	0	0	0	0	0	0	0
(5) 化学工業品	0	0	0	0	0	0	0	0	0
271 陶磁器	0	0	0	0	0	0	0	0	0
281 セメント	0	0	0	0	0	0	0	0	0
291 ガラス類	0	0	0	0	0	0	0	0	0
301 窯業品	0	0	0	0	0	0	0	0	0
311 重油	0	0	0	0	0	0	0	0	0
321 石油製品	0	0	0	0	0	0	0	0	0
322 LNG(液化天然ガス)	0	0	0	0	0	0	0	0	0
323 LPG(液化石油ガス)	0	0	0	0	0	0	0	0	0
324 その他石油製品	0	0	0	0	0	0	0	0	0
331 コークス	0	0	0	0	0	0	0	0	0
341 石炭製品	0	0	0	0	0	0	0	0	0
351 化学薬品	0	0	0	0	0	0	0	0	0
361 化学肥料	0	0	0	0	0	0	0	0	0
371 染料・塗料・合成樹脂他	0	0	0	0	0	0	0	0	0
(6) 軽工業品	451	451	0	0	0	0	451	451	0
381 紙・パルプ	451	451	0	0	0	0	451	451	0
391 糸及び紡績半製品	0	0	0	0	0	0	0	0	0
401 その他繊維工業品	0	0	0	0	0	0	0	0	0
411 砂糖	0	0	0	0	0	0	0	0	0
421 製造食品	0	0	0	0	0	0	0	0	0
422 飲料	0	0	0	0	0	0	0	0	0
423 水	0	0	0	0	0	0	0	0	0
424 たばこ	0	0	0	0	0	0	0	0	0
425 その他食料工業品	0	0	0	0	0	0	0	0	0
(7) 雑工業品	0	0	0	0	0	0	0	0	0
431 がん具	0	0	0	0	0	0	0	0	0
441 衣服・身用品・はきもの	0	0	0	0	0	0	0	0	0
442 文房具・運動娯楽用品等	0	0	0	0	0	0	0	0	0
443 家具装備品	0	0	0	0	0	0	0	0	0
444 その他日用品	0	0	0	0	0	0	0	0	0
451 ゴム製品	0	0	0	0	0	0	0	0	0
461 木製品	0	0	0	0	0	0	0	0	0
471 その他製造工業品	0	0	0	0	0	0	0	0	0
(8) 特殊品	0	0	0	0	0	0	0	0	0
481 金属くず	0	0	0	0	0	0	0	0	0
491 再利用資材	0	0	0	0	0	0	0	0	0
501 動植物性製造飼肥料	0	0	0	0	0	0	0	0	0
511 廃棄物	0	0	0	0	0	0	0	0	0
512 廃土	0	0	0	0	0	0	0	0	0
521 輸送用容器	0	0	0	0	0	0	0	0	0
531 取合せ品	0	0	0	0	0	0	0	0	0
541 分類不能のもの	0	0	0	0	0	0	0	0	0
999 フェリー	0	0	0	0	0	0	0	0	0

(17) 外国貿易コンテナ化率

(単位：フレート・トン)

品 類 ・ 品 種 別	合 計			外 国 貿 易					
	総貨物量	コンテナ貨物	コンテナ率	輸 出			輸 入		
				総貨物量	コンテナ貨物	コンテナ率	総貨物量	コンテナ貨物	コンテナ率
合 計	1,028,717	0	0.0%	27,473	0	0.0%	1,001,244	0	0.0%
(1) 農水産品	274,844	0	0.0%	1,753	0	0.0%	273,091	0	0.0%
011 麦	22,026	0	0.0%	0	0	0.0%	22,026	0	0.0%
021 米	0	0	0.0%	0	0	0.0%	0	0	0.0%
022 とうもろこし	238,379	0	0.0%	0	0	0.0%	238,379	0	0.0%
023 豆	0	0	0.0%	0	0	0.0%	0	0	0.0%
024 その他雑穀	12,686	0	0.0%	0	0	0.0%	12,686	0	0.0%
031 野菜・果物	0	0	0.0%	0	0	0.0%	0	0	0.0%
041 綿花	0	0	0.0%	0	0	0.0%	0	0	0.0%
051 その他農産品	0	0	0.0%	0	0	0.0%	0	0	0.0%
061 羊毛	0	0	0.0%	0	0	0.0%	0	0	0.0%
071 その他畜産品	0	0	0.0%	0	0	0.0%	0	0	0.0%
081 水産品	1,753	0	0.0%	1,753	0	0.0%	0	0	0.0%
(2) 林産品	359,262	0	0.0%	0	0	0.0%	359,262	0	0.0%
091 原木	129,188	0	0.0%	0	0	0.0%	129,188	0	0.0%
092 製材	0	0	0.0%	0	0	0.0%	0	0	0.0%
101 樹脂	0	0	0.0%	0	0	0.0%	0	0	0.0%
111 木材チップ	230,074	0	0.0%	0	0	0.0%	230,074	0	0.0%
112 その他林産品	0	0	0.0%	0	0	0.0%	0	0	0.0%
121 薪炭	0	0	0.0%	0	0	0.0%	0	0	0.0%
(3) 鉱産品	188,457	0	0.0%	0	0	0.0%	188,457	0	0.0%
131 石炭	131,796	0	0.0%	0	0	0.0%	131,796	0	0.0%
141 鉄鉱石	0	0	0.0%	0	0	0.0%	0	0	0.0%
151 金属鉱物	0	0	0.0%	0	0	0.0%	0	0	0.0%
161 砂利・砂	0	0	0.0%	0	0	0.0%	0	0	0.0%
162 石材	0	0	0.0%	0	0	0.0%	0	0	0.0%
171 原油	0	0	0.0%	0	0	0.0%	0	0	0.0%
181 石炭	0	0	0.0%	0	0	0.0%	0	0	0.0%
191 石灰石	47,488	0	0.0%	0	0	0.0%	47,488	0	0.0%
201 原塩	0	0	0.0%	0	0	0.0%	0	0	0.0%
211 非金属鉱物	9,173	0	0.0%	0	0	0.0%	9,173	0	0.0%
(4) 金属機械工業品	15,353	0	0.0%	120	0	0.0%	15,233	0	0.0%
221 鉄鋼	12,494	0	0.0%	0	0	0.0%	12,494	0	0.0%
222 鋼材	0	0	0.0%	0	0	0.0%	0	0	0.0%
231 非鉄金属	2,739	0	0.0%	0	0	0.0%	2,739	0	0.0%
241 金属製品	0	0	0.0%	0	0	0.0%	0	0	0.0%
251 鉄道車両	0	0	0.0%	0	0	0.0%	0	0	0.0%
252 完成自動車	120	0	0.0%	120	0	0.0%	0	0	0.0%
253 その他輸送車両	0	0	0.0%	0	0	0.0%	0	0	0.0%
254 二輪自動車	0	0	0.0%	0	0	0.0%	0	0	0.0%
255 自動車部品	0	0	0.0%	0	0	0.0%	0	0	0.0%
256 その他輸送用機械	0	0	0.0%	0	0	0.0%	0	0	0.0%
261 産業機械	0	0	0.0%	0	0	0.0%	0	0	0.0%
262 電気機械	0	0	0.0%	0	0	0.0%	0	0	0.0%
263 測量・光学・医療用器械	0	0	0.0%	0	0	0.0%	0	0	0.0%
264 事務用機器	0	0	0.0%	0	0	0.0%	0	0	0.0%
265 その他機械	0	0	0.0%	0	0	0.0%	0	0	0.0%
(5) 化学工業品	9,734	0	0.0%	0	0	0.0%	9,734	0	0.0%
271 陶磁器	0	0	0.0%	0	0	0.0%	0	0	0.0%
281 セメント	0	0	0.0%	0	0	0.0%	0	0	0.0%
291 ガラス類	0	0	0.0%	0	0	0.0%	0	0	0.0%
301 窯業品	0	0	0.0%	0	0	0.0%	0	0	0.0%
311 重油	0	0	0.0%	0	0	0.0%	0	0	0.0%
321 石油製品	0	0	0.0%	0	0	0.0%	0	0	0.0%
322 LNG (液化天然ガス)	0	0	0.0%	0	0	0.0%	0	0	0.0%
323 LPG (液化石油ガス)	0	0	0.0%	0	0	0.0%	0	0	0.0%
324 その他石油製品	0	0	0.0%	0	0	0.0%	0	0	0.0%
331 コークス	0	0	0.0%	0	0	0.0%	0	0	0.0%
341 石炭製品	0	0	0.0%	0	0	0.0%	0	0	0.0%
351 化学薬品	4,982	0	0.0%	0	0	0.0%	4,982	0	0.0%
361 化学肥料	4,752	0	0.0%	0	0	0.0%	4,752	0	0.0%
371 染料・塗料・合成樹脂等	0	0	0.0%	0	0	0.0%	0	0	0.0%
(6) 軽工業品	11,025	0	0.0%	0	0	0.0%	11,025	0	0.0%
381 紙・パルプ	0	0	0.0%	0	0	0.0%	0	0	0.0%
391 糸及び紡績半製品	0	0	0.0%	0	0	0.0%	0	0	0.0%
401 その他繊維工業品	0	0	0.0%	0	0	0.0%	0	0	0.0%
411 砂糖	5,900	0	0.0%	0	0	0.0%	5,900	0	0.0%
421 製造食品	5,125	0	0.0%	0	0	0.0%	5,125	0	0.0%
422 飲料	0	0	0.0%	0	0	0.0%	0	0	0.0%
423 水	0	0	0.0%	0	0	0.0%	0	0	0.0%
424 たばこ	0	0	0.0%	0	0	0.0%	0	0	0.0%
425 その他食料工業品	0	0	0.0%	0	0	0.0%	0	0	0.0%
(7) 雑工業品	48,638	0	0.0%	0	0	0.0%	48,638	0	0.0%
431 家具	0	0	0.0%	0	0	0.0%	0	0	0.0%
441 衣類・身廻り品・はきもの	0	0	0.0%	0	0	0.0%	0	0	0.0%
442 文房具・運動娯楽用品・楽器	0	0	0.0%	0	0	0.0%	0	0	0.0%
443 家具装備品	0	0	0.0%	0	0	0.0%	0	0	0.0%
444 その他日用品	0	0	0.0%	0	0	0.0%	0	0	0.0%
451 ゴム製品	0	0	0.0%	0	0	0.0%	0	0	0.0%
461 木製品	48,638	0	0.0%	0	0	0.0%	48,638	0	0.0%
471 その他製造工業品	0	0	0.0%	0	0	0.0%	0	0	0.0%
(8) 特殊品	121,404	0	0.0%	25,600	0	0.0%	95,804	0	0.0%
481 金属くず	25,600	0	0.0%	25,600	0	0.0%	0	0	0.0%
491 再利用資材	0	0	0.0%	0	0	0.0%	0	0	0.0%
501 動植物性製造飼肥料	95,804	0	0.0%	0	0	0.0%	95,804	0	0.0%
511 廃棄物	0	0	0.0%	0	0	0.0%	0	0	0.0%
512 廃土・砂	0	0	0.0%	0	0	0.0%	0	0	0.0%
521 輸送容器	0	0	0.0%	0	0	0.0%	0	0	0.0%
531 取合せ品	0	0	0.0%	0	0	0.0%	0	0	0.0%
541 分類不能のもの	0	0	0.0%	0	0	0.0%	0	0	0.0%
999 フ エ リ ー	0	0	0.0%	0	0	0.0%	0	0	0.0%

(18) 内国貿易コンテナ化率

(単位：フレート・トン)

品 類 ・ 品 種 別	合 計			内 国 貿 易					
	総貨物量	コンテナ貨物	コンテナ率	移 出			移 入		
				総貨物量	コンテナ貨物	コンテナ率	総貨物量	コンテナ貨物	コンテナ率
合 計	656,887	3,755	0.6%	160,102	3,755	2.3%	496,785	0	0.0%
(1) 農水産品	161,622	0	0.0%	11,972	0	0.0%	149,650	0	0.0%
011 麦	55,801	0	0.0%	10,342	0	0.0%	45,459	0	0.0%
021 米	50	0	0.0%	50	0	0.0%	0	0	0.0%
022 とうもろこし	78,653	0	0.0%	0	0	0.0%	78,653	0	0.0%
023 豆類	0	0	0.0%	0	0	0.0%	0	0	0.0%
024 その他雑穀	26,778	0	0.0%	1,500	0	0.0%	25,278	0	0.0%
031 野菜・果物	44	0	0.0%	44	0	0.0%	0	0	0.0%
041 綿花	0	0	0.0%	0	0	0.0%	0	0	0.0%
051 その他農産品	0	0	0.0%	0	0	0.0%	0	0	0.0%
061 羊毛	0	0	0.0%	0	0	0.0%	0	0	0.0%
071 その他畜産品	0	0	0.0%	0	0	0.0%	0	0	0.0%
081 水産品	296	0	0.0%	36	0	0.0%	260	0	0.0%
(2) 林産品	47,563	0	0.0%	13,006	0	0.0%	34,557	0	0.0%
091 原木	33,779	0	0.0%	0	0	0.0%	33,779	0	0.0%
092 製材	0	0	0.0%	0	0	0.0%	0	0	0.0%
101 樹脂	0	0	0.0%	0	0	0.0%	0	0	0.0%
111 木材チップ	13,784	0	0.0%	13,006	0	0.0%	778	0	0.0%
112 その他林産品	0	0	0.0%	0	0	0.0%	0	0	0.0%
121 薪炭	0	0	0.0%	0	0	0.0%	0	0	0.0%
(3) 鉱産品	36,707	0	0.0%	4,393	0	0.0%	32,314	0	0.0%
131 石灰	976	0	0.0%	976	0	0.0%	0	0	0.0%
141 鉄鉱石	0	0	0.0%	0	0	0.0%	0	0	0.0%
151 金属鉱物	716	0	0.0%	716	0	0.0%	0	0	0.0%
161 砂利・砂	6,840	0	0.0%	0	0	0.0%	6,840	0	0.0%
162 石材	0	0	0.0%	0	0	0.0%	0	0	0.0%
171 原油	0	0	0.0%	0	0	0.0%	0	0	0.0%
181 凝縮石油	2,701	0	0.0%	2,701	0	0.0%	0	0	0.0%
191 石灰石	18,642	0	0.0%	0	0	0.0%	18,642	0	0.0%
201 原塩	0	0	0.0%	0	0	0.0%	0	0	0.0%
211 非金属鉱物	6,832	0	0.0%	0	0	0.0%	6,832	0	0.0%
(4) 金属機械工業品	27,229	0	0.0%	124	0	0.0%	27,105	0	0.0%
221 鉄鋼	10,022	0	0.0%	0	0	0.0%	10,022	0	0.0%
222 鋼材	15,801	0	0.0%	0	0	0.0%	15,801	0	0.0%
231 非鉄金属	0	0	0.0%	0	0	0.0%	0	0	0.0%
241 金属製品	0	0	0.0%	0	0	0.0%	0	0	0.0%
251 鉄道車両	0	0	0.0%	0	0	0.0%	0	0	0.0%
252 完成自動車	0	0	0.0%	0	0	0.0%	0	0	0.0%
253 その他輸送車両	0	0	0.0%	0	0	0.0%	0	0	0.0%
254 二輪自動車	0	0	0.0%	0	0	0.0%	0	0	0.0%
255 自動車部品	0	0	0.0%	0	0	0.0%	0	0	0.0%
256 その他輸送用機械	0	0	0.0%	0	0	0.0%	0	0	0.0%
261 産業機械	1,372	0	0.0%	90	0	0.0%	1,282	0	0.0%
262 電気機械	34	0	0.0%	34	0	0.0%	0	0	0.0%
263 測量・光学・医療用器械	0	0	0.0%	0	0	0.0%	0	0	0.0%
264 事務用機器	0	0	0.0%	0	0	0.0%	0	0	0.0%
265 その他機械	0	0	0.0%	0	0	0.0%	0	0	0.0%
(5) 化学工業品	96,087	0	0.0%	25,588	0	0.0%	70,499	0	0.0%
271 陶磁器	0	0	0.0%	0	0	0.0%	0	0	0.0%
281 セメント	0	0	0.0%	0	0	0.0%	0	0	0.0%
291 ガラス類	0	0	0.0%	0	0	0.0%	0	0	0.0%
301 窯業品	14,798	0	0.0%	12,000	0	0.0%	2,798	0	0.0%
311 重油	26,262	0	0.0%	8,192	0	0.0%	18,070	0	0.0%
321 石油製品	64	0	0.0%	64	0	0.0%	0	0	0.0%
322 LNG (液化天然ガス)	0	0	0.0%	0	0	0.0%	0	0	0.0%
323 LPG (液化石油ガス)	0	0	0.0%	0	0	0.0%	0	0	0.0%
324 その他石油製品	0	0	0.0%	0	0	0.0%	0	0	0.0%
331 コークス	1,501	0	0.0%	0	0	0.0%	1,501	0	0.0%
341 石炭製品	3,023	0	0.0%	3,023	0	0.0%	0	0	0.0%
351 化学薬品	18,532	0	0.0%	0	0	0.0%	18,532	0	0.0%
361 化学肥料	28,865	0	0.0%	1,836	0	0.0%	27,029	0	0.0%
371 染料・塗料・合成樹脂等	3,042	0	0.0%	473	0	0.0%	2,569	0	0.0%
(6) 軽工業品	23,044	3,755	16.3%	5,267	3,755	71.3%	17,777	0	0.0%
381 紙・パルプ	15,303	3,755	24.5%	3,755	3,755	100.0%	11,548	0	0.0%
391 糸及び紡績半製品	0	0	0.0%	0	0	0.0%	0	0	0.0%
401 その他繊維工業品	0	0	0.0%	0	0	0.0%	0	0	0.0%
411 砂糖	1,070	0	0.0%	0	0	0.0%	1,070	0	0.0%
421 製造食品	6,671	0	0.0%	1,512	0	0.0%	5,159	0	0.0%
422 飲料	0	0	0.0%	0	0	0.0%	0	0	0.0%
423 水	0	0	0.0%	0	0	0.0%	0	0	0.0%
424 たばこ	0	0	0.0%	0	0	0.0%	0	0	0.0%
425 その他食料工業品	0	0	0.0%	0	0	0.0%	0	0	0.0%
(7) 雑工業品	1,242	0	0.0%	0	0	0.0%	1,242	0	0.0%
431 がん具	0	0	0.0%	0	0	0.0%	0	0	0.0%
441 衣類・身廻品・はきもの	0	0	0.0%	0	0	0.0%	0	0	0.0%
442 文房具・運動娯楽用品・楽器	0	0	0.0%	0	0	0.0%	0	0	0.0%
443 家具装備品	0	0	0.0%	0	0	0.0%	0	0	0.0%
444 その他日用品	0	0	0.0%	0	0	0.0%	0	0	0.0%
451 ゴム製品	0	0	0.0%	0	0	0.0%	0	0	0.0%
461 木製	1,242	0	0.0%	0	0	0.0%	1,242	0	0.0%
471 その他製造工業品	0	0	0.0%	0	0	0.0%	0	0	0.0%
(8) 特殊品	261,263	0	0.0%	98,637	0	0.0%	162,626	0	0.0%
481 金属くず	94,716	0	0.0%	93,776	0	0.0%	940	0	0.0%
491 再利用資材	0	0	0.0%	0	0	0.0%	0	0	0.0%
501 動植物性製造飼肥料	166,368	0	0.0%	4,757	0	0.0%	161,611	0	0.0%
511 廃棄物	0	0	0.0%	0	0	0.0%	0	0	0.0%
512 廃土・砂	0	0	0.0%	0	0	0.0%	0	0	0.0%
521 輸送用容器	0	0	0.0%	0	0	0.0%	0	0	0.0%
531 取合せ品	179	0	0.0%	104	0	0.0%	75	0	0.0%
541 分類不能のもの	0	0	0.0%	0	0	0.0%	0	0	0.0%
999 フ ェ リ ー	2,130	0	0.0%	1,115	0	0.0%	1,015	0	0.0%

5. 港湾施設の利用状況

(1) 泊地係船岸及び本船荷役集計表

係留施設名称	係留状況		荷役船		貨物	
	隻数	総トン数	隻数	総トン数	種トン数	種トン数
合計	213	1,579,906	181	1,466,301	1,077,211	37,080
公共計	202	1,546,676	174	1,455,372	1,060,731	1,023,651
横浜大船渠	6	252,642	6	252,642	226,662	0
南浜10,000岸壁	0	0	0	0	0	0
南浜5,000岸壁	1	897	33	897	0	0
南浜1,000岸壁	0	0	0	0	0	0
日和1,000岸壁	2	1,248	2	1,248	1,154	0
日和10,000岸壁	16	58,189	834	40,744	16,089	0
日和15,000岸壁	24	502,346	24	502,346	341,354	0
大手5,000岸壁	0	0	25	46,362	4,570	0
大手2,000岸壁	15	13,380	12	10,117	1,260	18,832
中島2,000岸壁	13	46,437	12	15,437	46,160	0
中島1,000岸壁	0	0	0	0	0	0
中島15,000岸壁	63	237,097	56	234,209	144,082	130,050
富野野中央本頭1号	13	194,853	13	194,853	110,104	1,805
富野野中央本頭2号	6	145,010	6	145,010	150,304	375
富野野北本頭	3	6,415	158	3,727	1,282	0
門脇大型船渠	0	0	0	0	0	0
専用計	11	33,236	7	10,929	16,480	0
伊藤忠船渠	0	0	0	0	0	0
清水船渠	1	635	12	1,635	1,498	0
協同船渠	0	0	0	0	0	0
オールインワン船渠	0	0	0	0	0	0
カイラク船	0	0	0	0	0	0
日清製鉄船渠	0	0	0	0	0	0
東北東ソー化学船渠	0	0	0	0	0	0
日本製紙船渠	5	4,491	88	4,491	10,000	0
東洋火油船渠	1	5,893	1	5,893	4,382	0
ヤマニン	4	22,307	774	0	0	0

(2) 係留施設別貨物集計表

区分	合計	係留施設別												計																
		公共計	南浜 大型船渠	南浜 5,000岸壁	南浜 1,000岸壁	日和 1,000岸壁	日和 15,000岸壁	日和 10,000岸壁	大手 2,000岸壁	大手 5,000岸壁	中島 2,000岸壁	中島 15,000岸壁	中島 1,000岸壁	富野野 中央1号	富野野 中央2号	富野野 北本頭	門脇 大型船渠	専用計	伊藤忠	清水港	協同船渠	オールイン ワン	カイラク	日清製鉄	東北東ソー 化学	日本製紙	東洋 火油	ヤマニン		
合計	1,695,044	1,586,933	240,002	10,329	9,086	15,001	62,548	51,537	484,974	103,482	51,448	3,074	35,546	233,161	110,104	153,704	1,282	1,653	118,671	15,008	52,625	1,000	9,679	1,106	1,759	0	22,000	13,082	2,412	
輸出	27,473	27,473	0	0	0	0	0	0	0	1,873	0	0	16,160	9,440	0	0	0	0	0	0	0	0	0	0	0	0	0	0	0	0
輸入	1,667,571	1,559,460	240,002	10,329	9,086	15,001	62,548	51,537	483,101	101,609	51,448	3,074	35,546	223,721	110,104	153,704	1,282	1,653	118,671	15,008	52,625	1,000	9,679	1,106	1,759	0	22,000	13,082	2,412	
小計	1,028,717	1,023,735	226,666	1,992	0	0	0	14,059	338,815	24,137	3,632	0	16,160	139,460	106,299	150,529	0	0	4,982	0	0	0	0	0	0	0	0	0	4,982	0
移出	160,102	148,102	6,670	1,575	0	0	1,538	13,006	16,599	8,529	11,098	0	18,825	64,833	1,805	1,775	0	1,543	12,000	0	0	0	0	0	0	0	12,000	0	0	0
移入	187,575	187,575	175,575	6,670	1,575	0	1,538	13,006	16,599	10,702	11,098	0	34,985	74,273	1,805	1,775	0	1,543	12,000	0	0	0	0	0	0	0	12,000	0	0	0
小計	656,887	543,198	13,340	8,347	9,086	15,001	62,548	37,478	146,159	79,345	47,816	3,074	19,386	93,701	1,805	3,175	1,282	1,653	113,689	15,008	52,625	1,000	9,679	1,106	1,759	0	22,000	8,100	2,412	
移出	187,575	187,575	175,575	6,670	1,575	0	1,538	13,006	16,599	10,702	11,098	0	34,985	74,273	1,805	1,775	0	1,543	12,000	0	0	0	0	0	0	0	12,000	0	0	0
移入	148,029	139,138	253,822	8,734	9,086	15,001	61,010	58,551	148,373	62,680	40,839	3,074	19,386	108,858	1,805	131,929	1,282	1,282	110	108,671	15,008	52,625	1,000	9,679	1,106	1,759	15,982	8,100	2,412	

(4) 係留施設別品種別取扱数量表 (輸出)

品類・品種別	合計	公共計	前橋 大型機器	前橋 建設機械	前橋 船舶	前橋 建設機械	前橋 船舶	前橋 建設機械	前橋 船舶	日南 1,000円未満	日南 1,000円以上	日南 5,000円未満	日南 5,000円以上	大手 2,000円未満	大手 2,000円以上	中島 5,000円未満	中島 5,000円以上	笠置町 中島1号	笠置町 中島2号	笠置町 北島町	間諜 大豆製糖	専用計	伊藤忠	清水港 燃料	協同燃料	オールイン ワン	ガイナク	日清製油	東ソー 化学	日本製紙	東海 カーボン	ヤマニン								
																																	合計	公共計	前橋 大型機器	前橋 建設機械	前橋 船舶	前橋 建設機械	前橋 船舶	日南 1,000円未満
011 農産物	27,473	27,473	0	0	0	0	0	0	0	0	0	0	0	1,872	0	0	16,160	3,440	0	0	0	0	0	0	0	0	0	0	0	0	0	0	0	0	0					
021 とうもろこし	0	0	0	0	0	0	0	0	0	0	0	0	0	0	0	0	0	0	0	0	0	0	0	0	0	0	0	0	0	0	0	0	0	0	0	0				
022 大豆	0	0	0	0	0	0	0	0	0	0	0	0	0	0	0	0	0	0	0	0	0	0	0	0	0	0	0	0	0	0	0	0	0	0	0	0	0			
023 水産物	0	0	0	0	0	0	0	0	0	0	0	0	0	0	0	0	0	0	0	0	0	0	0	0	0	0	0	0	0	0	0	0	0	0	0	0	0	0		
024 その他の産物	0	0	0	0	0	0	0	0	0	0	0	0	0	0	0	0	0	0	0	0	0	0	0	0	0	0	0	0	0	0	0	0	0	0	0	0	0	0		
031 雑穀・米	0	0	0	0	0	0	0	0	0	0	0	0	0	0	0	0	0	0	0	0	0	0	0	0	0	0	0	0	0	0	0	0	0	0	0	0	0	0		
032 雑穀	0	0	0	0	0	0	0	0	0	0	0	0	0	0	0	0	0	0	0	0	0	0	0	0	0	0	0	0	0	0	0	0	0	0	0	0	0	0	0	
033 米	0	0	0	0	0	0	0	0	0	0	0	0	0	0	0	0	0	0	0	0	0	0	0	0	0	0	0	0	0	0	0	0	0	0	0	0	0	0	0	
034 産物の他産物	0	0	0	0	0	0	0	0	0	0	0	0	0	0	0	0	0	0	0	0	0	0	0	0	0	0	0	0	0	0	0	0	0	0	0	0	0	0	0	
041 羊毛	0	0	0	0	0	0	0	0	0	0	0	0	0	0	0	0	0	0	0	0	0	0	0	0	0	0	0	0	0	0	0	0	0	0	0	0	0	0	0	
042 その他の産物	0	0	0	0	0	0	0	0	0	0	0	0	0	0	0	0	0	0	0	0	0	0	0	0	0	0	0	0	0	0	0	0	0	0	0	0	0	0	0	0
051 木材	1,753	1,753	0	0	0	0	0	0	0	0	0	0	1,753	0	0	0	0	0	0	0	0	0	0	0	0	0	0	0	0	0	0	0	0	0	0	0	0	0	0	
061 原木	0	0	0	0	0	0	0	0	0	0	0	0	0	0	0	0	0	0	0	0	0	0	0	0	0	0	0	0	0	0	0	0	0	0	0	0	0	0	0	
062 丸太	0	0	0	0	0	0	0	0	0	0	0	0	0	0	0	0	0	0	0	0	0	0	0	0	0	0	0	0	0	0	0	0	0	0	0	0	0	0	0	
063 薪	0	0	0	0	0	0	0	0	0	0	0	0	0	0	0	0	0	0	0	0	0	0	0	0	0	0	0	0	0	0	0	0	0	0	0	0	0	0	0	
064 産物の他産物	0	0	0	0	0	0	0	0	0	0	0	0	0	0	0	0	0	0	0	0	0	0	0	0	0	0	0	0	0	0	0	0	0	0	0	0	0	0	0	
071 鉱石	0	0	0	0	0	0	0	0	0	0	0	0	0	0	0	0	0	0	0	0	0	0	0	0	0	0	0	0	0	0	0	0	0	0	0	0	0	0	0	
081 鉱石	0	0	0	0	0	0	0	0	0	0	0	0	0	0	0	0	0	0	0	0	0	0	0	0	0	0	0	0	0	0	0	0	0	0	0	0	0	0	0	
082 炭	0	0	0	0	0	0	0	0	0	0	0	0	0	0	0	0	0	0	0	0	0	0	0	0	0	0	0	0	0	0	0	0	0	0	0	0	0	0	0	
083 鉄	0	0	0	0	0	0	0	0	0	0	0	0	0	0	0	0	0	0	0	0	0	0	0	0	0	0	0	0	0	0	0	0	0	0	0	0	0	0	0	
084 銅	0	0	0	0	0	0	0	0	0	0	0	0	0	0	0	0	0	0	0	0	0	0	0	0	0	0	0	0	0	0	0	0	0	0	0	0	0	0	0	
085 鉛	0	0	0	0	0	0	0	0	0	0	0	0	0	0	0	0	0	0	0	0	0	0	0	0	0	0	0	0	0	0	0	0	0	0	0	0	0	0	0	
086 亜鉛	0	0	0	0	0	0	0	0	0	0	0	0	0	0	0	0	0	0	0	0	0	0	0	0	0	0	0	0	0	0	0	0	0	0	0	0	0	0	0	
087 石	0	0	0	0	0	0	0	0	0	0	0	0	0	0	0	0	0	0	0	0	0	0	0	0	0	0	0	0	0	0	0	0	0	0	0	0	0	0	0	
088 産物の他産物	0	0	0	0	0	0	0	0	0	0	0	0	0	0	0	0	0	0	0	0	0	0	0	0	0	0	0	0	0	0	0	0	0	0	0	0	0	0	0	
091 石油	0	0	0	0	0	0	0	0	0	0	0	0	0	0	0	0	0	0	0	0	0	0	0	0	0	0	0	0	0	0	0	0	0	0	0	0	0	0	0	
092 原油	0	0	0	0	0	0	0	0	0	0	0	0	0	0	0	0	0	0	0	0	0	0	0	0	0	0	0	0	0	0	0	0	0	0	0	0	0	0	0	0
093 石炭	0	0	0	0	0	0	0	0	0	0	0	0	0	0	0	0	0	0	0	0	0	0	0	0	0	0	0	0	0	0	0	0	0	0	0	0	0	0	0	0
094 産物の他産物	0	0	0	0	0	0	0	0	0	0	0	0	0	0	0	0	0	0	0	0	0	0	0	0	0	0	0	0	0	0	0	0	0	0	0	0	0	0	0	
101 石灰	0	0	0	0	0	0	0	0	0	0	0	0	0	0	0	0	0	0	0	0	0	0	0	0	0	0	0	0	0	0	0	0	0	0	0	0	0	0	0	
102 産物の他産物	0	0	0	0	0	0	0	0	0	0	0	0	0	0	0	0	0	0	0	0	0	0	0	0	0	0	0	0	0	0	0	0	0	0	0	0	0	0	0	
111 鉄	0	0	0	0	0	0	0	0	0	0	0	0	0	0	0	0	0	0	0	0	0	0	0	0	0	0	0	0	0	0	0	0	0	0	0	0	0	0	0	
112 鋼	0	0	0	0	0	0	0	0	0	0	0	0	0	0	0	0	0	0	0	0	0	0	0	0	0	0	0	0	0	0	0	0	0	0	0	0	0	0	0	
113 銅	0	0	0	0	0	0	0	0	0	0	0	0	0	0	0	0	0	0	0	0	0	0	0	0	0	0	0	0	0	0	0	0	0	0	0	0	0	0	0	
114 鉛	0	0	0	0	0	0	0	0	0	0	0	0	0	0	0	0	0	0	0	0	0	0	0	0	0	0	0	0	0	0	0	0	0	0	0	0	0	0	0	
115 亜鉛	0	0	0	0	0	0	0	0	0	0	0	0	0	0	0	0	0	0	0	0	0	0	0	0	0	0	0	0	0	0	0	0	0	0	0	0	0	0	0	
116 産物の他産物	0	0	0	0	0	0	0	0	0	0	0	0	0	0	0	0	0	0	0	0	0	0	0	0	0	0	0	0	0	0	0	0	0	0	0	0	0	0	0	
121 自動車	0	0	0	0	0	0	0	0	0	0	0	0	0	0	0	0	0	0	0	0	0	0	0	0	0	0	0	0	0	0	0	0	0	0	0	0	0	0	0	
122 トラック	0	0	0	0	0	0	0	0	0	0	0	0	0	0	0	0	0	0	0	0	0	0	0	0	0	0	0	0	0	0	0	0	0	0	0	0	0	0	0	
123 乗用車	0	0	0																																					

(8) 上屋利用状況表

(単位：フレート・トン)

所在区域	上屋名称	床面積(m ²)	主な取扱品種	前年残高	当年取扱貨物量		当年残高
					出	入	
大手埠頭	大手1号上屋	1,500	飼料, グルテンフィード	4,614	349	2,417	0
	大手2号上屋	1,500	飼肥料, 硫酸加里, ビートパルプペレット	2,689	1,869	3,823	0
	大手3号上屋	2,008	飼料, 水アル, カレット	12,059	1,317	4,588	0
中島埠頭	中島1号上屋	2,860	飼肥料	1,889	4,055	4,182	2,016
合計		7,868		21,251	7,590	15,010	2,016

※ 大手上屋は平成23年3月11日に発生した東北地方太平洋沖地震に伴う津波により被災したため、取扱貨物量は平成23年1月から3月までの集計値とし、当年残高については計上していない。

※ 中島上屋も同様に被災したが、平成23年12月より復旧し、供用再開したため、取扱貨物量は平成23年1月から3月までと平成23年12月分の集計である。

(9) 陸上貯木場利用状況表

(単位：フレート・トン)

所在区域	箇所数	床面積(m ²)	主な取扱品種	前年残高	当年取扱貨物量		当年残高
南浜貯木場、雲雀野貯木場	2	25,080	原木	5,465	25,123	44,861	25,203

※ 雲雀野貯木場は平成23年9月から12月まで、南浜貯木場は平成23年10月から12月までの集計である。

乙種港湾

気仙沼港

雄勝港

荻浜港

松島港

女川港

金華山港

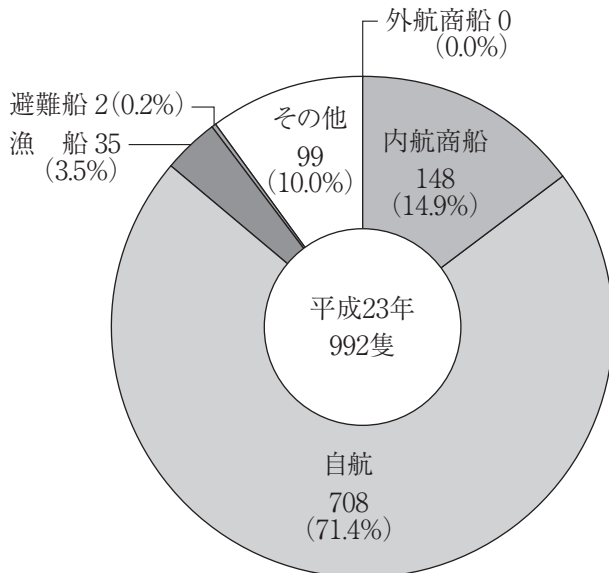
氣仙沼港

気仙沼港

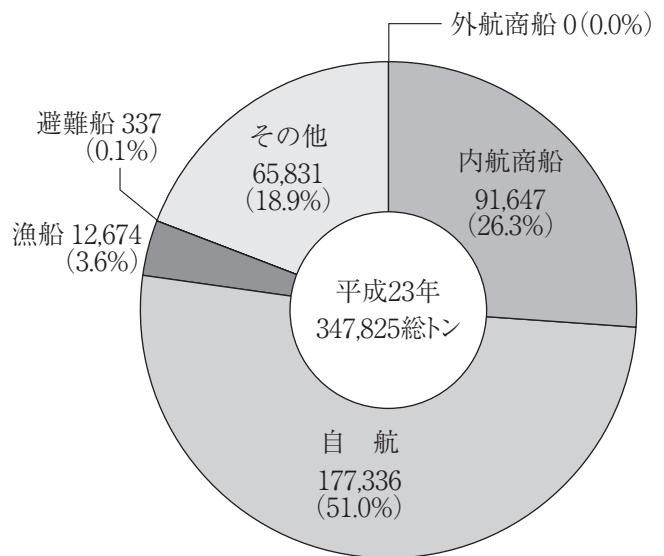
1. グラフで見る気仙沼港

入港船舶の部

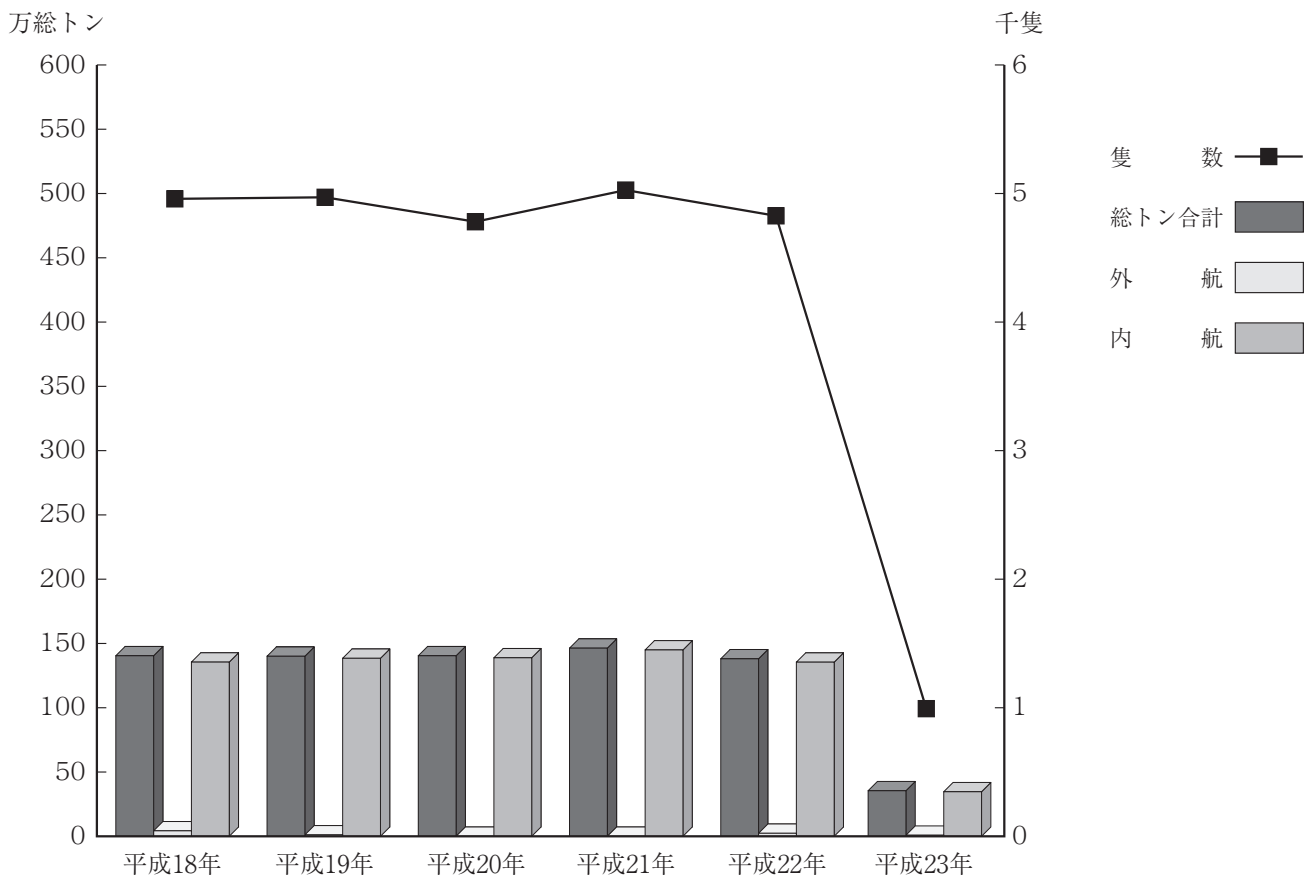
(1) 船種別隻数比較



(2) 船種別総トン数比較

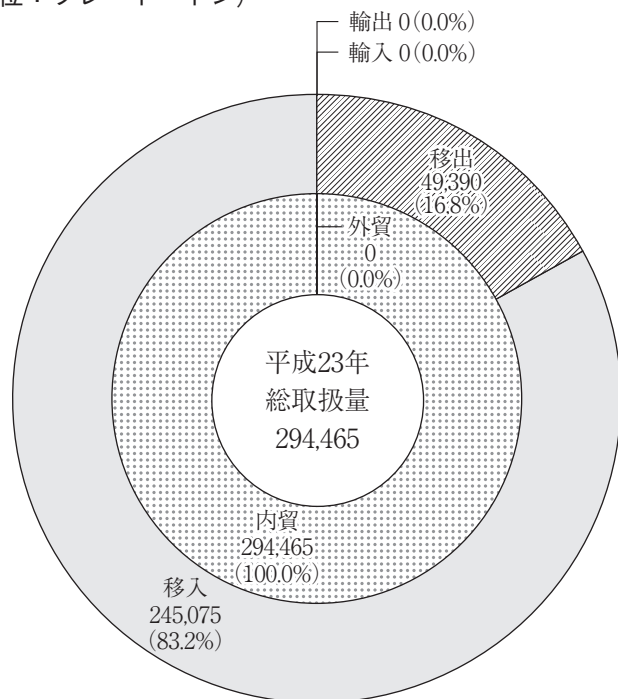


(3) 入港船舶年次比較

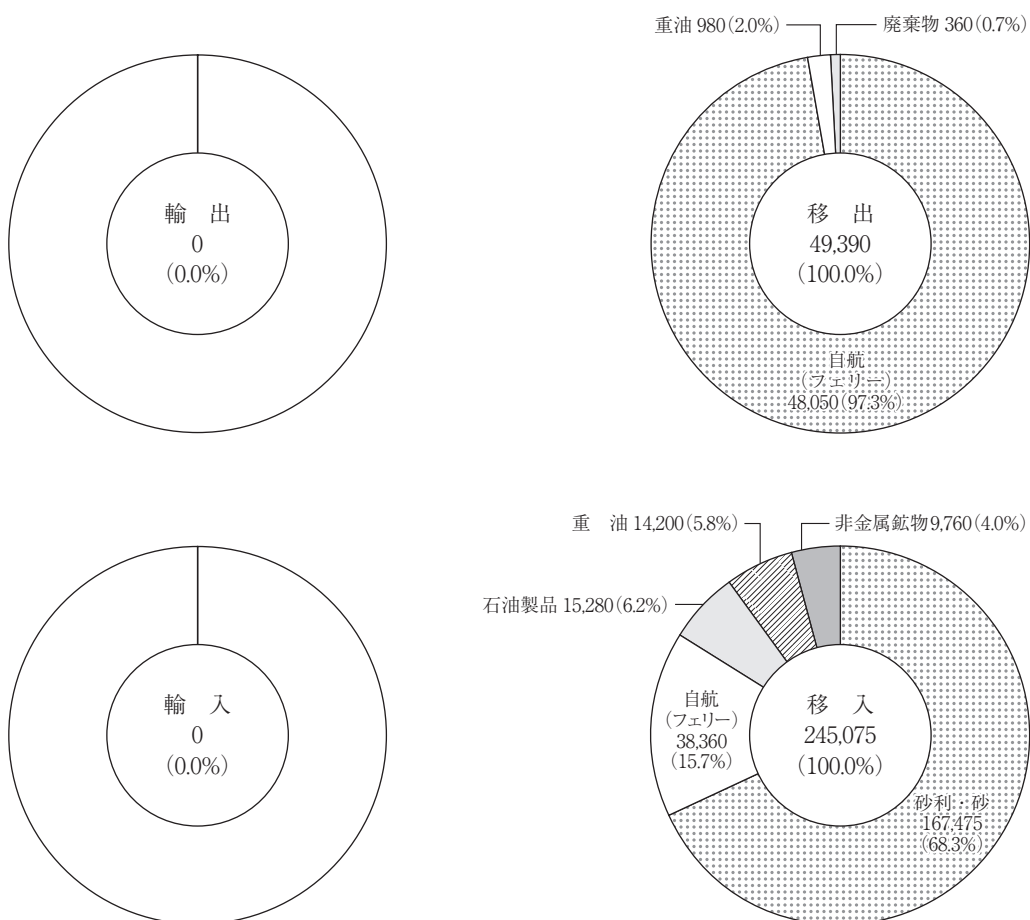


海上出入貨物の部

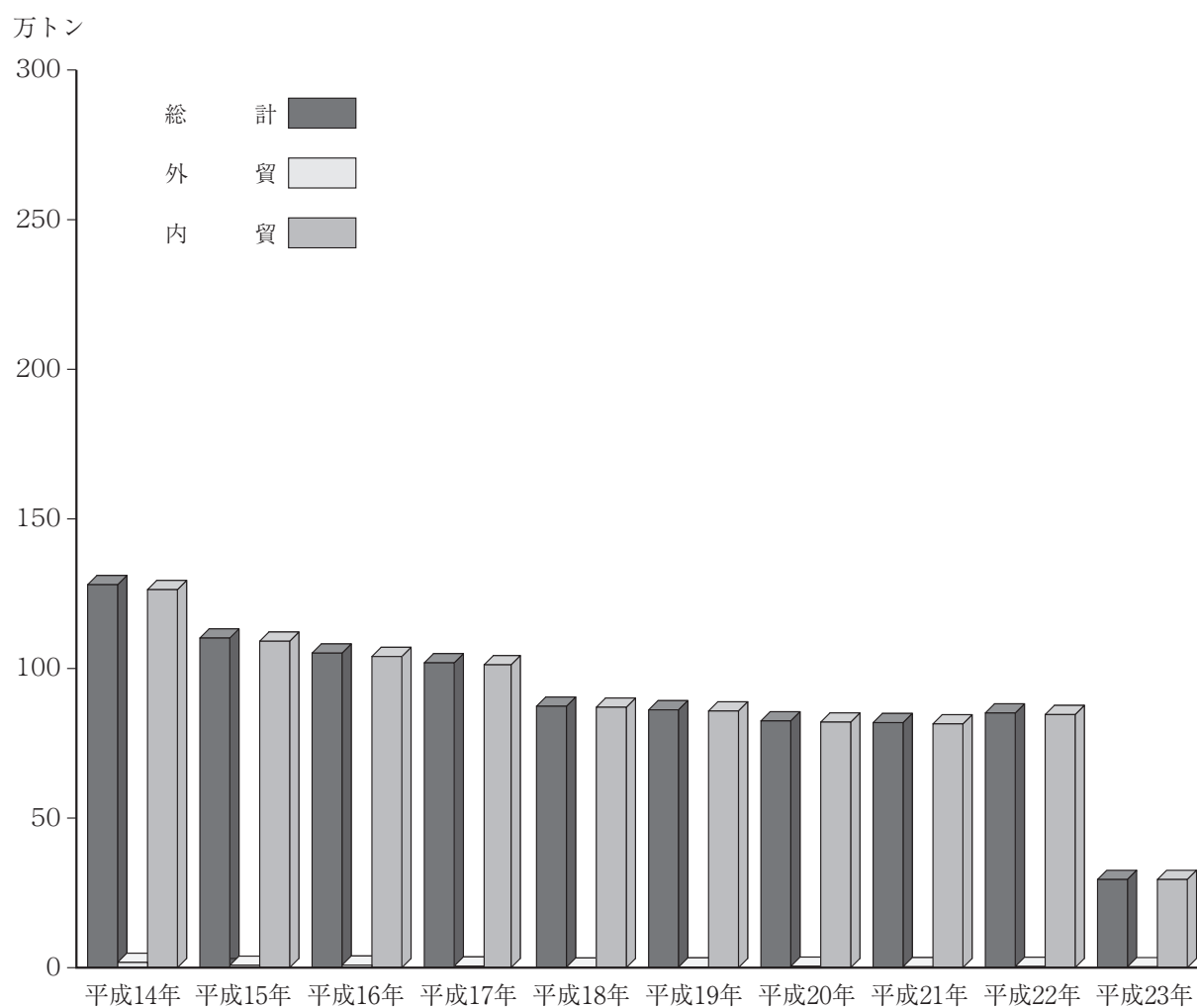
(1) 輸移出入別構成 (単位：フレート・トン)



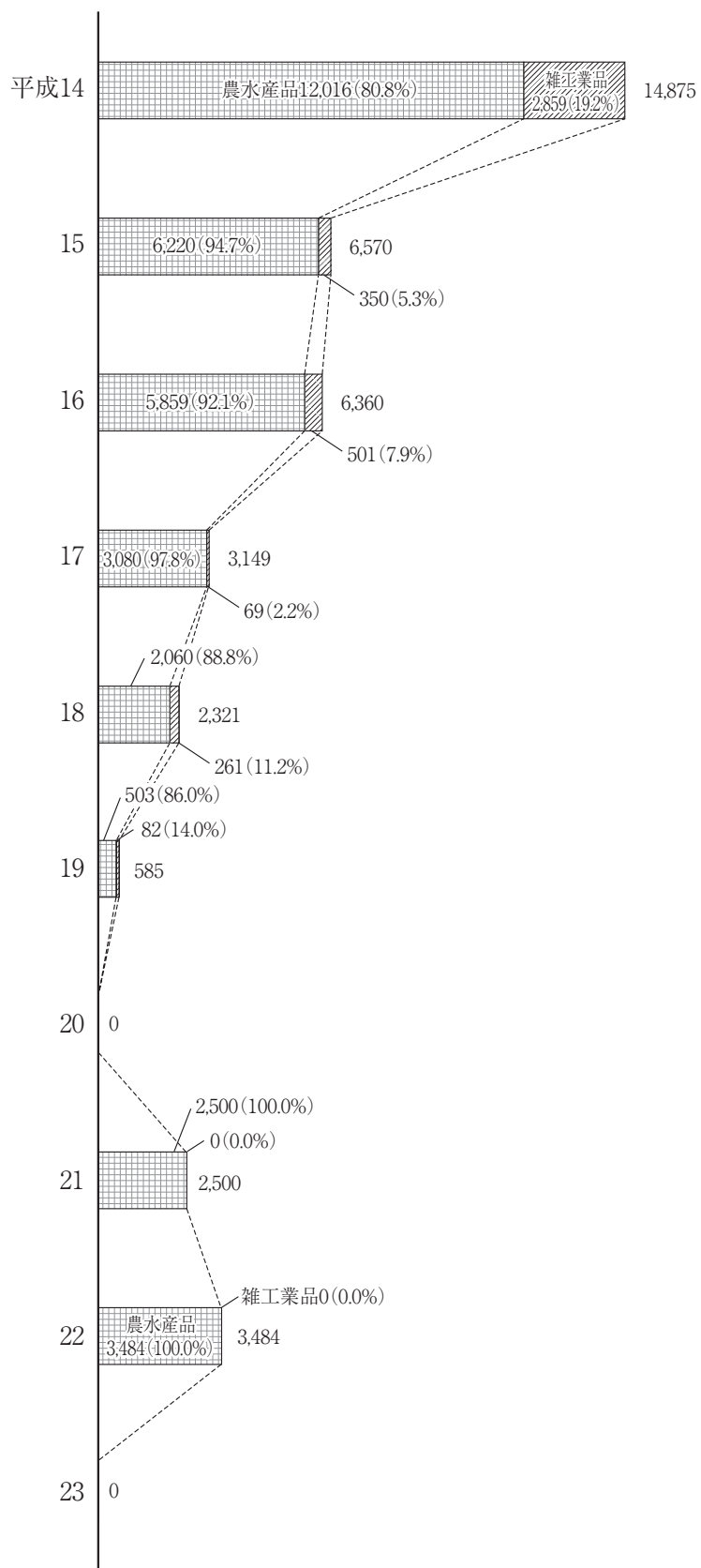
(2) 輸移出入毎の品種別構成



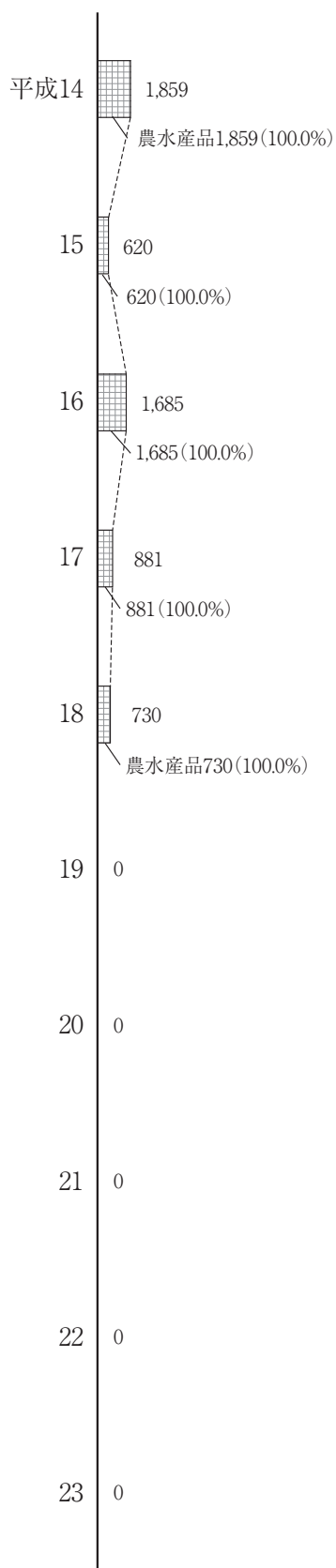
(3) 取扱貨物量年次別比較



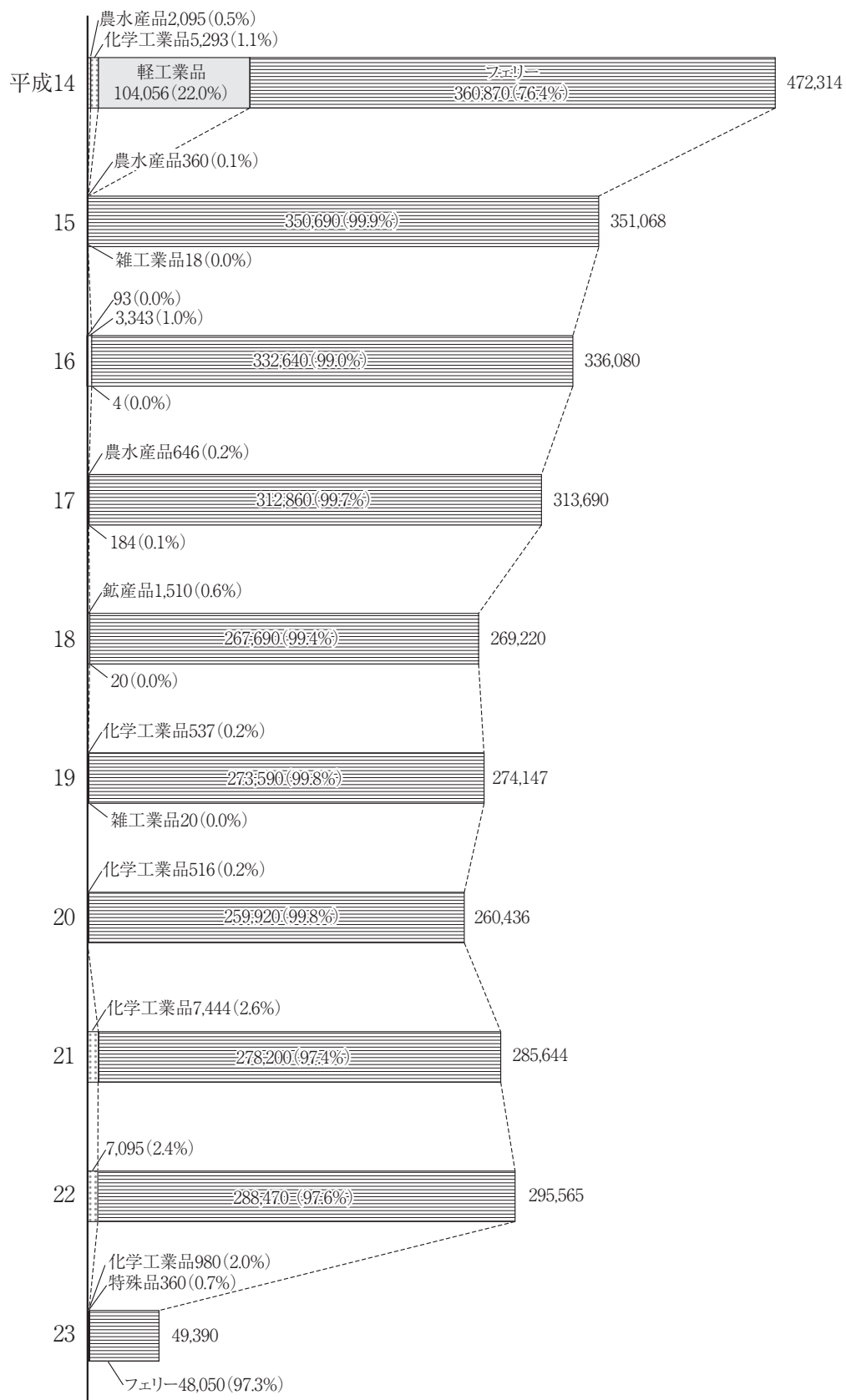
(4) 輸出貨物品種別構成年次比較 (単位：フレート・トン)



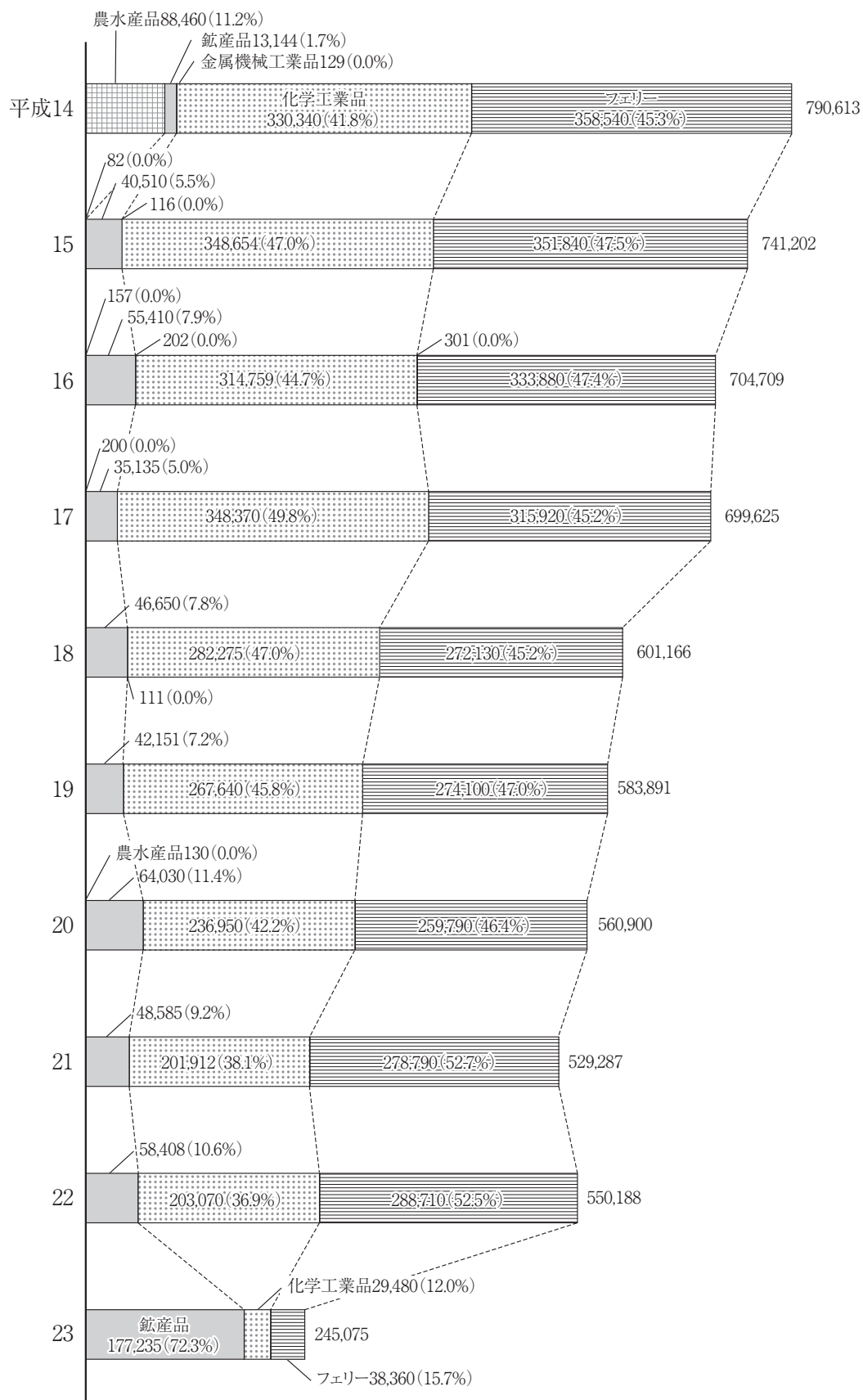
(5) 輸入貨物品種別構成年次比較 (単位：フレート・トン)



(6) 移出貨物品種別構成年次比較 (単位：フレート・トン)



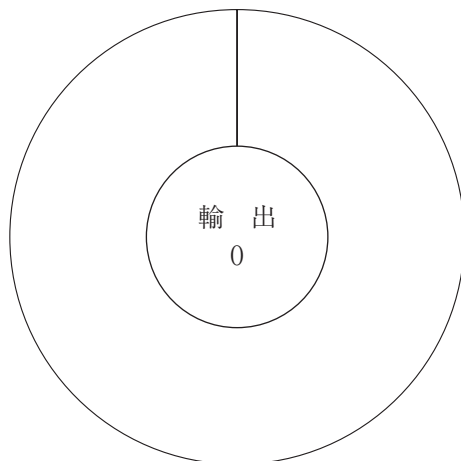
(7) 移入貨物品種別構成年次比較 (単位：フレート・トン)



(8) 外国貿易国別構成 (単位：フレート・トン)

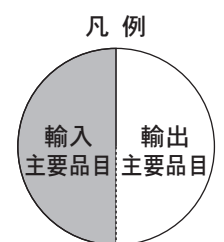
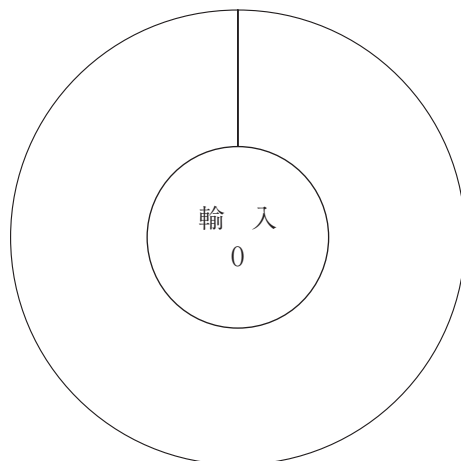


主要輸出国



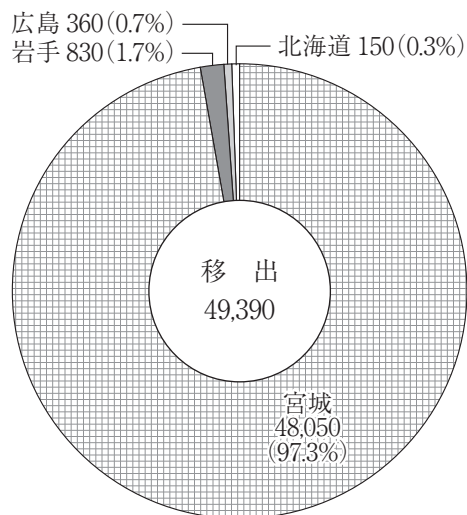


主要輸入国

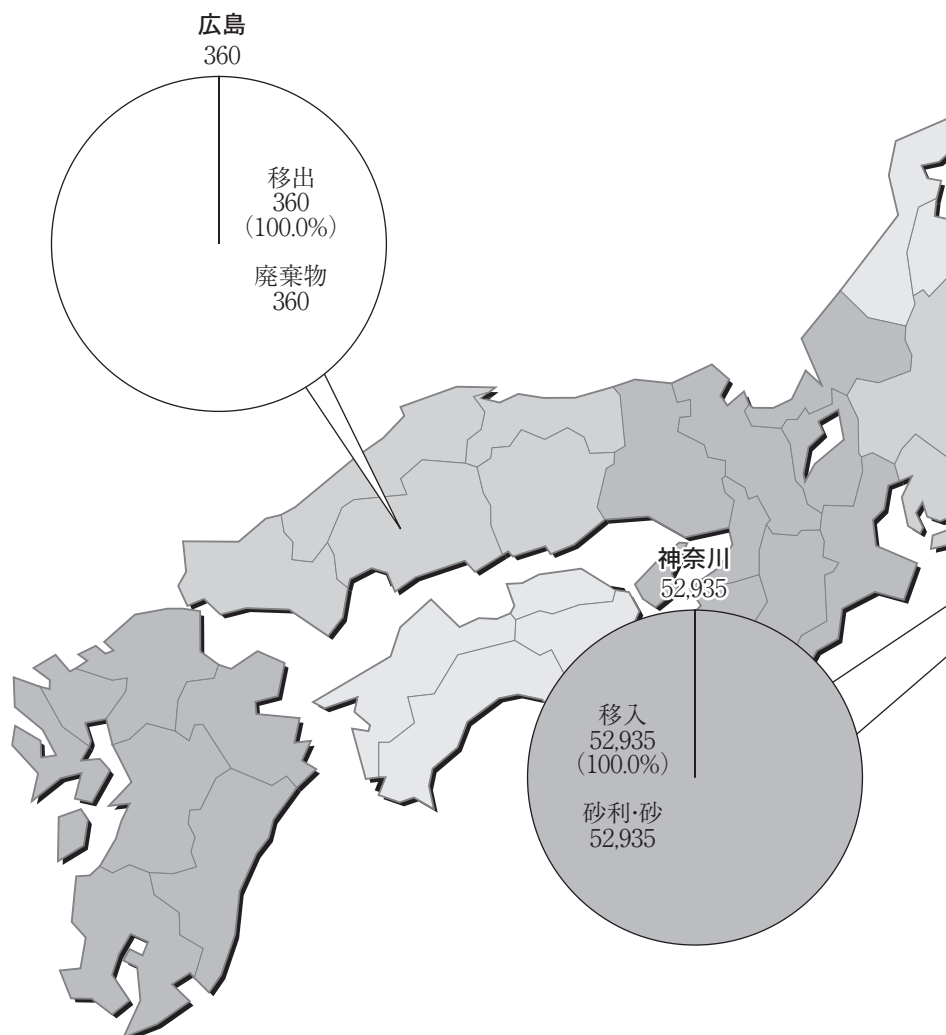
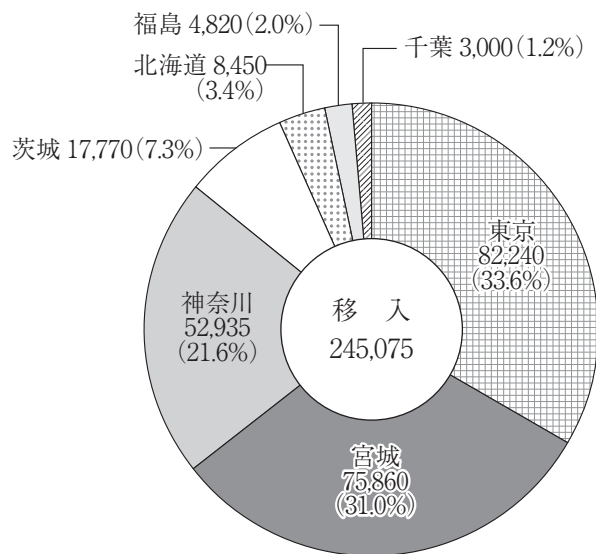


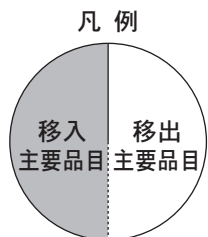
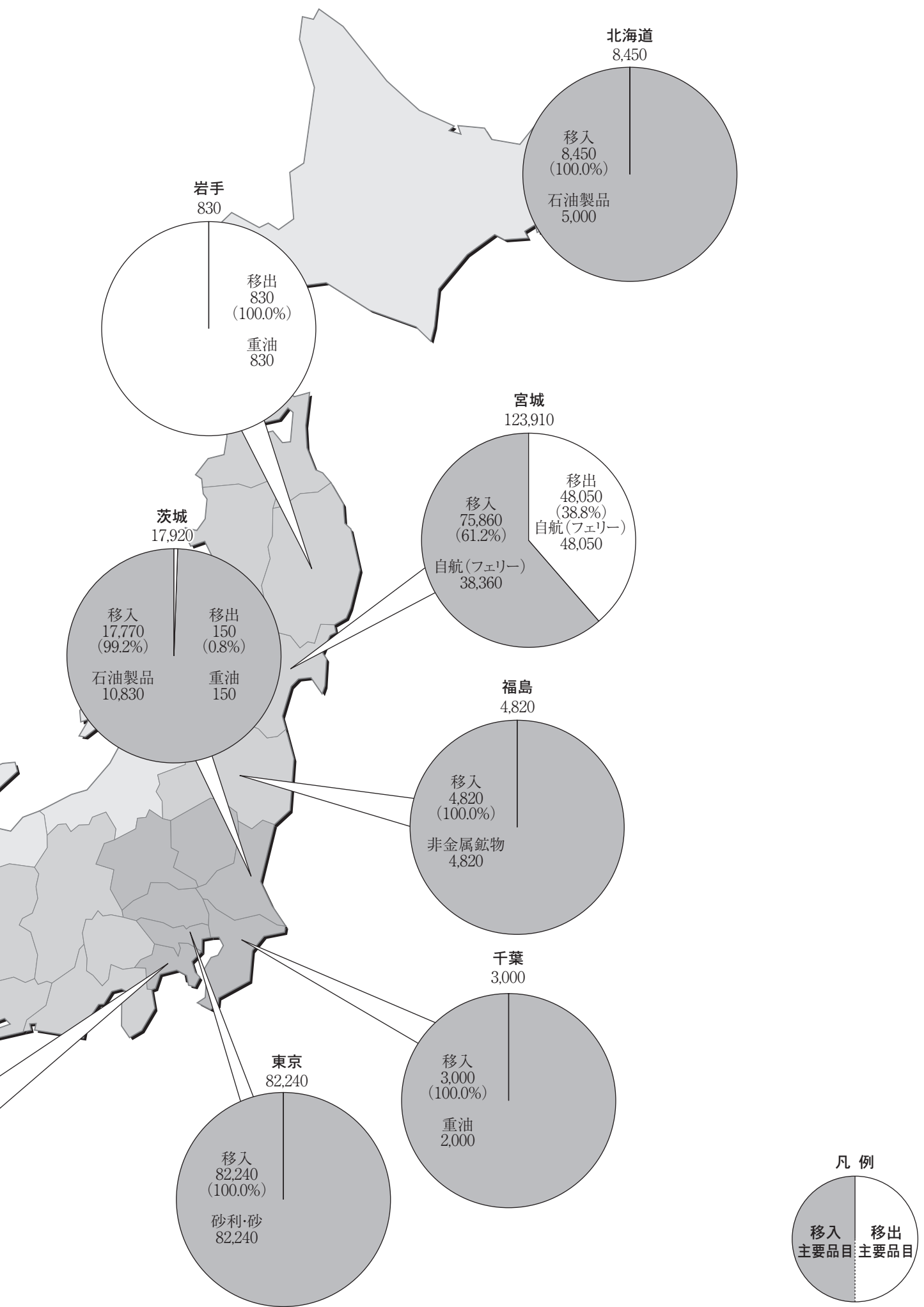
(9) 内国貿易都道府県別構成 (単位：フレート・トン)

主要移出都道府県



主要移入都道府県





2. 概 要

2-1 入港船舶の概要

気仙沼港入港船舶前年比較表

内・外航船別		平成23年 (A)	構成比 (%)	平成22年 (B)	増減 (A)-(B)	前年比 (%)
合 計	隻 数	992	100.0	4,822	△ 3,830	20.6
	総トン数	347,825	100.0	1,373,811	△ 1,025,986	25.3
外 航 船	隻 数	0	0.0	11	△ 11	0.0
	総トン数	0	0.0	15,911	△ 15,911	0.0
内 航 船	隻 数	992	100.0	4,811	△ 3,819	20.6
	総トン数	347,825	100.0	1,357,900	△ 1,010,075	25.6

平成23年における気仙沼港の入港船舶は、隻数が992隻、総トン数が347,825総トンであり、前年と比較して、隻数で3,830隻（-79.4%）減少し、総トン数では1,025,986総トン（-74.7%）減少している。

トン数階級別では、5総トン以上500総トン未満の船型が876隻と最も多く、全体の88.3%を占めている。

(1) 外航船

平成23年における外航船の入港は0隻であり、前年より隻数で11隻（皆減）、総トン数では15,911総トン（皆減）減少している。

(2) 内航船

内航船は、隻数で992隻と前年より3,819隻（-79.4%）減少し、総トン数では347,825総トンと1,010,075総トン（-74.4%）減少している。

トン数階級別では、5総トン以上500総トン未満の船型が876隻と最も多く、内航船の88.3%を占めている。

2-2 海上出入貨物の概要

気仙沼港海上出入貨物前年比較表

区 分		平成23年 (A)	構成比 (%)	平成22年 (B)	増減 (A)-(B)	前年比 (%)
合 計		294,465	100.0	849,237	△ 554,772	34.7
外貿貨物	輸 出	0	0.0	3,484	△ 3,484	0.0
	輸 入	0	0.0	0	0	—
	計	0	0.0	3,484	△ 3,484	0.0
内貿貨物	移 出	49,390	16.8	295,565	△ 246,175	16.7
	移 入	245,075	83.2	550,188	△ 305,113	44.5
	計	294,465	100.0	845,753	△ 551,288	34.8

平成23年における気仙沼港の取扱貨物量は294,465トンであり、前年と比較して554,772トン(-65.3%)減少している。

平成23年は外貿貨物の取扱いが無く、全て内貿貨物となっている。

気仙沼港主要取扱貨物前年比較表(81品目)

品 種	平成23年 (A)	構成比 (%)	平成22年 (B)	増減 (A)-(B)	前年比 (%)
合 計	294,465	100.0	849,237	△ 554,772	34.7
161 砂 利 ・ 砂	167,475	56.9	0	167,475	—
999 自航(フェリー)	86,410	29.3	577,180	△ 490,770	15.0
321 石 油 製 品	15,280	5.2	97,700	△ 82,420	15.6
311 重 油	15,180	5.2	112,465	△ 97,285	13.5
211 非 金 属 鉱 物	9,760	3.3	58,408	△ 48,648	16.7
511 廃 棄 物	360	0.1	0	360	—
081 水 産 品	0	0.0	3,484	△ 3,484	0.0

取扱貨物については、砂利・砂が取扱貨物量全体の56.9%を占め、前年と比較して167,475トン(皆増)増加している。

砂利・砂を除いた主な品種は、自航(フェリー)、石油製品、重油、非金属鉱物であり、それらで取扱貨物量全体の43.0%を占めている。

(1) 輸 出

気仙沼港主要輸出貨物前年比較表（81品目）

品 種	平成23年 (A)	構成比 (%)	平成22年 (B)	増減 (A)-(B)	前年比 (%)
合 計	0	—	3,484	△ 3,484	0.0
081 水 産 品	0	—	3,484	△ 3,484	0.0

平成23年における、輸出の取扱いは無く、前年と比較して3,484トン減少している。

(2) 輸 入

気仙沼港主要輸入貨物前年比較表（81品目）

品 種	平成23年 (A)	構成比 (%)	平成22年 (B)	増減 (A)-(B)	前年比 (%)
合 計	0	—	0	0	—

平成23年における、輸入の取扱いは無く、前年も同様である。

(3) 移 出

気仙沼港主要移出貨物前年比較表（81品目）

品 種	平成23年 (A)	構成比 (%)	平成22年 (B)	増減 (A)-(B)	前年比 (%)
合 計	49,390	100.0	295,565	△ 246,175	16.7
999 自航 (フェリー)	48,050	97.3	288,470	△ 240,420	16.7
311 重 油	980	2.0	7,095	△ 6,115	13.8
511 廃 棄 物	360	0.7	0	360	—

移出は49,390トンで、貨物量全体の16.8%を占めており、前年と比較して246,175トン（-83.3%）減少している。そのうち、自航（フェリー）が移出全体の97.3%となっており、前年と比較して240,420トン（-83.3%）減少している。

自航を除いた主な品種は重油であり、移出全体の2.0%を占めている。

(4) 移入

気仙沼港主要移入貨物前年比較表（81品目）

品 種	平成23年 (A)	構成比 (%)	平成22年 (B)	増減 (A)-(B)	前年比 (%)
合 計	245,075	100.0	550,188	△ 305,113	44.5
161 砂 利 ・ 砂	167,475	68.3	0	167,475	—
999 自航 (フェリー)	38,360	15.7	288,710	△ 250,350	13.3
321 石 油 製 品	15,280	6.2	97,700	△ 82,420	15.6
311 重 油	14,200	5.8	105,370	△ 91,170	13.5
211 非 金 属 鉱 物	9,760	4.0	58,408	△ 48,648	16.7

移入は 245,075 トンで、貨物量全体の 83.2%を占めており、前年と比較して 305,113 トン（-55.5%）減少している。

そのうち、砂利・砂が移入全体の 68.3%となっており、前年と比較して 167,475 トン（皆増）増加している。

自航を除いた主な品種は自航（フェリー）、石油製品、重油、非金属鉱物であり、これらで移入全体の 31.7%を占めている。

2-3 施設利用の概要

(1) 入港船舶（500 総トン以上の船舶）

気仙沼港入港船舶公専別前年比較表

区 分 年 別	公共埠頭		専用埠頭		公共埠頭の比率 (%)	
	隻 数	総トン数	隻 数	総トン数	隻 数	総トン数
平成23年 (A)	99	93,358	17	15,557	85.3	85.7
平成22年 (B)	30	33,180	84	76,302	26.3	30.3
増減 (A)-(B)	69	60,178	△ 67	△ 60,745	—	—
前年比 (%)	330.0	281.4	20.2	20.4	—	—

入港船舶（500 総トン以上）の係留状況について、公共・専用別にみると、公共埠頭が 99 隻の利用で全体の 85.3%を占めており、前年と比較して 69 隻（230.0%）増加している。専用埠頭については、17 隻で全体の 14.7%を占めており、前年と比較して 67 隻（-79.8%）減少している。

総トン数については、公共埠頭が 93,358 総トンで全体の 85.7%を占めており、前年と比較して 60,178 総トン（181.4%）増加している。また、専用埠頭は 15,557 総トンで全体の 14.3%を占めており、前年と比較して 60,745 総トン（79.6%）減少している。

(2) 海上出入貨物

気仙沼港海上出入貨物公専別前年比較表

区 分 年 別	公共埠頭	専用埠頭	公共埠頭の比率
	(フレート・トン)	(フレート・トン)	(%)
平成23年 (A)	264,005	30,460	89.7
平成22年 (B)	639,072	210,165	75.3
増減 (A)-(B)	△ 375,067	△ 179,705	—
前年比 (%)	41.3	14.5	—

※ 自航（フェリー）を含んだものである。

取扱貨物量について公共・専用別にみると、公共埠頭が 264,005 トンで全体の 89.7%を占めており、前年と比較して 375,067 トン（-58.7%）減少している。

また、専用埠頭については 30,460 トンで全体の 10.3%を占めており、前年と比較して 179,705 トン（-85.5%）減少している。

3. 入港船舶

(1) 入港船舶年次別表

種 別		平成19年		平成20年		平成21年		平成22年		平成23年	
		隻数	総トン数	隻数	総トン数	隻数	総トン数	隻数	総トン数	隻数	総トン数
商船	外航	3	11,528	1	3,496	4	6,216	11	15,911	0	0
	内航	235	167,149	235	165,785	273	161,335	270	155,776	148	91,647
自航	内航	3,922	974,196	3,688	986,184	3,893	1,057,446	4,158	1,101,384	708	177,336
漁船	内航	735	212,480	777	203,264	789	204,294	335	80,851	35	12,674
避難船	内航	7	6,438	4	2,582	18	11,543	20	11,953	2	337
その他	内航	64	28,633	71	37,407	45	16,554	28	7,936	99	65,831
外航船		3	11,528	1	3,496	4	6,216	11	15,911	0	0
内航船		4,963	1,388,896	4,775	1,395,222	5,018	1,451,172	4,811	1,357,900	992	347,825
合 計		4,966	1,400,424	4,776	1,398,718	5,022	1,457,388	4,822	1,373,811	992	347,825

(2) 入港最大船舶年次別表

年 次	船 名	総トン数	国 籍	船 種
平成19年	M/V TAISE MARU No.1	4,993	パ ナ マ	一 般 貨 物 船
平成20年	M/V TENHO	3,496	パ ナ マ	一 般 貨 物 船
平成21年	第一八照丸	2,951	日 本	一 般 貨 物 船
平成22年	第18八照丸	3,814	日 本	一 般 貨 物 船
平成23年	第18八照丸	3,814	日 本	一 般 貨 物 船

(3) 入港船舶船種別月別表

		合 計		商 船		自 航	漁 船	避難船	その他
		外 航	内 航	外 航	内 航	内 航			
隻 数	合計	0	992	0	148	708	35	2	99
	1月	-	345	-	17	314	12	-	2
	2月	-	323	-	21	281	17	1	3
	3月	-	126	-	1	113	6	-	6
	4月	-	6	-	-	-	-	-	6
	5月	-	25	-	8	-	-	-	17
	6月	-	29	-	8	-	-	-	21
	7月	-	9	-	4	-	-	-	5
	8月	-	20	-	15	-	-	-	5
	9月	-	29	-	18	-	-	1	10
	10月	-	39	-	27	-	-	-	12
	11月	-	31	-	23	-	-	-	8
	12月	-	10	-	6	-	-	-	4
総 ト ン 数	合計	0	347,825	0	91,647	177,336	12,674	337	65,831
	1月	-	79,818	-	9,774	65,196	4,661	-	187
	2月	-	102,794	-	16,720	79,938	5,500	164	472
	3月	-	38,275	-	498	32,202	2,513	-	3,062
	4月	-	5,880	-	-	-	-	-	5,880
	5月	-	21,199	-	5,320	-	-	-	15,879
	6月	-	25,683	-	5,103	-	-	-	20,580
	7月	-	5,880	-	2,636	-	-	-	3,244
	8月	-	11,427	-	10,028	-	-	-	1,399
	9月	-	16,246	-	11,263	-	-	173	4,810
	10月	-	20,850	-	14,161	-	-	-	6,689
	11月	-	15,336	-	12,293	-	-	-	3,043
	12月	-	4,437	-	3,851	-	-	-	586

(4) 入港船舶総トン数階級別表

種 別	合 計		30,000総トン以上		10,000総トン以上 30,000総トン未満		6,000総トン以上 10,000総トン未満	
	隻数	総トン数	隻数	総トン数	隻数	総トン数	隻数	総トン数
合 計	992	347,825	0	0	0	0	0	0
外 航 船	-	-	-	-	-	-	-	-
内 航 船	992	347,825	-	-	-	-	-	-
外航商船	-	-	-	-	-	-	-	-
外航自航	-	-	-	-	-	-	-	-
内航商船	148	91,647	-	-	-	-	-	-
内航自航	708	177,336	-	-	-	-	-	-
漁 船	35	12,674	-	-	-	-	-	-
避 難 船	2	337	-	-	-	-	-	-
そ の 他	99	65,831	-	-	-	-	-	-

種 別	3,000総トン以上 6,000総トン未満		1,000総トン以上 3,000総トン未満		500総トン以上 1,000総トン未満		5総トン以上 500総トン未満	
	隻数	総トン数	隻数	総トン数	隻数	総トン数	隻数	総トン数
合 計	1	3,814	9	13,898	106	91,203	876	238,910
外 航 船	-	-	-	-	-	-	-	-
内 航 船	1	3,814	9	13,898	106	91,203	876	238,910
外航商船	-	-	-	-	-	-	-	-
外航自航	-	-	-	-	-	-	-	-
内航商船	1	3,814	3	5,498	51	39,747	93	42,588
内航自航	-	-	-	-	-	-	708	177,336
漁 船	-	-	-	-	-	-	35	12,674
避 難 船	-	-	-	-	-	-	2	337
そ の 他	-	-	6	8,400	55	51,456	38	5,975

(5) 船舶乗降人員年次別表

	平成19年	平成20年	平成21年	平成22年	平成23年
合 計	301,238	306,037	327,616	325,491	45,149
乗込人員	145,649	144,713	156,418	159,511	21,458
上陸人員	155,589	161,324	171,198	165,980	23,691

(6) 船舶乗降人員月別表

	合 計	外 国 航 路		内 国 航 路	
		乗込人員	上陸人員	乗込人員	上陸人員
合 計	45,149	0	0	21,458	23,691
1月	21,907	-	-	10,193	11,714
2月	17,990	-	-	8,704	9,286
3月	5,252	-	-	2,561	2,691
4月	0	-	-	-	-
5月	0	-	-	-	-
6月	0	-	-	-	-
7月	0	-	-	-	-
8月	0	-	-	-	-
9月	0	-	-	-	-
10月	0	-	-	-	-
11月	0	-	-	-	-
12月	0	-	-	-	-

4. 海上出入貨物

(1) 海上出入貨物の年次別表

(単位：フレート・トン)

年次	合 計			外 国 貿 易			内 国 貿 易		
	計	輸出	輸入	計	輸 出	輸 入	計	移 出	移 入
昭和26年	157,967	84,406	73,561	0	0	0	157,967	84,406	73,561
昭和27年	178,247	73,962	104,285	0	0	0	178,247	73,962	104,285
昭和28年	179,952	80,976	98,976	0	0	0	179,952	80,976	98,976
昭和29年	209,463	97,314	112,149	0	0	0	209,463	97,314	112,149
昭和30年	238,516	111,315	127,201	0	0	0	238,516	111,315	127,201
昭和31年	241,432	121,918	119,514	0	0	0	241,432	121,918	119,514
昭和32年	293,669	173,185	120,484	0	0	0	293,669	173,185	120,484
昭和33年	276,906	128,821	148,085	0	0	0	276,906	128,821	148,085
昭和34年	246,994	106,743	140,251	240	240	0	246,754	106,503	140,251
昭和35年	181,424	84,017	97,407	0	0	0	181,424	84,017	97,407
昭和36年	260,437	92,914	167,523	0	0	0	260,437	92,914	167,523
昭和37年	256,109	93,128	162,981	0	0	0	256,109	93,128	162,981
昭和38年	203,647	50,189	153,458	0	0	0	203,647	50,189	153,458
昭和39年	236,942	52,968	183,974	0	0	0	236,942	52,968	183,974
昭和40年	231,292	36,861	194,431	0	0	0	231,292	36,861	194,431
昭和41年	262,763	47,211	215,552	0	0	0	262,763	47,211	215,552
昭和42年	302,772	84,139	218,633	0	0	0	302,772	84,139	218,633
昭和43年	344,942	97,232	247,710	0	0	0	344,942	97,232	247,710
昭和44年	547,247	126,928	420,319	0	0	0	547,247	126,928	420,319
昭和45年	817,964	163,247	654,717	0	0	0	817,964	163,247	654,717
昭和46年	1,006,981	370,619	636,362	0	0	0	1,006,981	370,619	636,362
昭和47年	1,286,851	464,758	822,093	0	0	0	1,286,851	464,758	822,093
昭和48年	1,585,160	554,608	1,030,552	3,725	3,725	0	1,581,435	550,883	1,030,552
昭和49年	1,621,048	571,848	1,049,200	2,303	2,303	0	1,618,745	569,545	1,049,200
昭和50年	1,756,927	623,247	1,133,680	7,558	7,558	0	1,749,369	615,689	1,133,680
昭和51年	2,073,748	845,918	1,227,830	0	0	0	2,073,748	845,918	1,227,830
昭和52年	2,099,265	777,913	1,321,352	0	0	0	2,099,265	777,913	1,321,352
昭和53年	2,459,487	947,092	1,512,395	3,899	3,699	200	2,455,588	943,393	1,512,195
昭和54年	2,205,771	746,376	1,459,395	14,533	6,269	8,264	2,191,238	740,107	1,451,131
昭和55年	2,132,152	715,292	1,416,860	19,870	300	19,570	2,112,282	714,992	1,397,290
昭和56年	2,563,738	1,068,464	1,495,274	15,981	0	15,981	2,547,757	1,068,464	1,479,293
昭和57年	2,120,633	777,649	1,342,984	18,594	0	18,594	2,102,039	777,649	1,324,390
昭和58年	1,902,368	644,623	1,257,745	17,188	0	17,188	1,885,180	644,623	1,240,557
昭和59年	1,969,036	699,763	1,269,273	34,505	1,445	33,060	1,934,531	698,318	1,236,213
昭和60年	1,398,086	422,352	975,734	12,847	0	12,847	1,385,239	422,352	962,887
昭和61年	1,404,733	375,221	1,029,512	28,613	306	28,307	1,376,120	374,915	1,001,205
昭和62年	1,292,905	353,629	939,276	57,341	360	56,981	1,235,564	353,269	882,295
昭和63年	1,339,322	404,868	934,454	50,149	7,250	42,899	1,289,173	397,618	891,555
平成元年	1,365,876	425,448	940,428	38,566	3,610	34,956	1,327,310	421,838	905,472
平成2年	1,381,103	424,175	956,928	64,339	7,252	57,087	1,316,764	416,923	899,841
平成3年	1,455,746	468,460	987,286	61,181	8,217	52,964	1,394,565	460,243	934,322
平成4年	1,414,839	459,829	955,010	62,468	8,688	53,780	1,352,371	451,141	901,230
平成5年	1,457,123	492,113	965,010	33,461	8,859	24,602	1,423,662	483,254	940,408
平成6年	1,461,419	493,314	968,105	24,086	12,280	11,806	1,437,333	481,034	956,299
平成7年	1,627,085	572,645	1,054,440	44,744	18,196	26,548	1,582,341	554,449	1,027,892
平成8年	1,453,151	592,181	860,970	41,274	24,980	16,294	1,411,877	567,201	844,676
平成9年	1,631,522	653,808	977,714	52,127	27,012	25,115	1,579,395	626,796	952,599
平成10年	1,346,945	531,292	815,653	32,650	16,251	16,399	1,314,295	515,041	799,254
平成11年	1,351,382	510,752	840,630	47,779	12,607	35,172	1,303,603	498,145	805,458
平成12年	1,389,563	527,028	862,535	49,832	10,759	39,073	1,339,731	516,269	823,462
平成13年	1,436,660	582,680	853,980	26,587	17,221	9,366	1,410,073	565,459	844,614
平成14年	1,279,661	487,189	792,472	16,734	14,875	1,859	1,262,927	472,314	790,613
平成15年	1,099,460	357,638	741,822	7,190	6,570	620	1,092,270	351,068	741,202
平成16年	1,048,834	342,440	706,394	8,045	6,360	1,685	1,040,789	336,080	704,709
平成17年	1,017,345	316,839	700,506	4,030	3,149	881	1,013,315	313,690	699,625
平成18年	873,437	271,541	601,896	3,051	2,321	730	870,386	269,220	601,166
平成19年	858,603	274,712	583,891	585	585	0	858,018	274,127	583,891
平成20年	821,336	260,436	560,900	0	0	0	821,336	260,436	560,900
平成21年	817,431	288,144	529,287	2,500	2,500	0	814,931	285,644	529,287
平成22年	849,237	299,049	550,188	3,484	3,484	0	845,753	295,565	550,188
平成23年	294,465	49,390	245,075	0	0	0	294,465	49,390	245,075

(2) 海上出入貨物の品種別公共・専用別表

(単位：フレート・トン)

総括表	区分	合計	外 貿			内 貿		
			計	輸出	輸入	計	移出	移入
			フェリー貨物を除く	208,055	0	0	0	208,055
合計	294,465	0	0	0	294,465	49,390	245,075	
公共	フェリー貨物を除く	177,595	0	0	0	177,595	360	177,235
	含む	264,005	0	0	0	264,005	48,410	215,595
専用	フェリー貨物を除く	30,460	0	0	0	30,460	980	29,480
	含む	30,460	0	0	0	30,460	980	29,480

(単位：フレート・トン)

品 類 ・ 品 種 別	合 計	公 共					専 用				
		計	輸出	輸入	移出	移入	計	輸出	輸入	移出	移入
合 計	294,465	264,005	0	0	48,410	215,595	30,460	0	0	980	29,480
011 農水産品	0	0	0	0	0	0	0	0	0	0	0
021 小麦	0	0	0	0	0	0	0	0	0	0	0
022 米	0	0	0	0	0	0	0	0	0	0	0
023 とうもろこし	0	0	0	0	0	0	0	0	0	0	0
024 豆	0	0	0	0	0	0	0	0	0	0	0
031 その他の雑穀	0	0	0	0	0	0	0	0	0	0	0
041 野菜・果物	0	0	0	0	0	0	0	0	0	0	0
051 綿	0	0	0	0	0	0	0	0	0	0	0
061 その他の農産品	0	0	0	0	0	0	0	0	0	0	0
071 羊	0	0	0	0	0	0	0	0	0	0	0
081 その他の畜産品	0	0	0	0	0	0	0	0	0	0	0
091 水産品	0	0	0	0	0	0	0	0	0	0	0
101 原木	0	0	0	0	0	0	0	0	0	0	0
111 製材	0	0	0	0	0	0	0	0	0	0	0
121 樹脂類	0	0	0	0	0	0	0	0	0	0	0
131 木材チップ	0	0	0	0	0	0	0	0	0	0	0
141 その他の林産品	0	0	0	0	0	0	0	0	0	0	0
151 薪	0	0	0	0	0	0	0	0	0	0	0
161 石炭	0	0	0	0	0	0	0	0	0	0	0
171 鉄鉱石	0	0	0	0	0	0	0	0	0	0	0
181 金属	0	0	0	0	0	0	0	0	0	0	0
191 砂利・砂	167,475	167,475	0	0	0	167,475	0	0	0	0	0
201 石材	0	0	0	0	0	0	0	0	0	0	0
211 原油	0	0	0	0	0	0	0	0	0	0	0
221 りん鉱石	0	0	0	0	0	0	0	0	0	0	0
231 石灰	0	0	0	0	0	0	0	0	0	0	0
241 原塩	0	0	0	0	0	0	0	0	0	0	0
251 非金属鉱物	9,760	9,760	0	0	0	9,760	0	0	0	0	0
261 鉄鋼	0	0	0	0	0	0	0	0	0	0	0
271 鋼材	0	0	0	0	0	0	0	0	0	0	0
281 非鉄金属	0	0	0	0	0	0	0	0	0	0	0
291 金属製品	0	0	0	0	0	0	0	0	0	0	0
301 鉄道車両	0	0	0	0	0	0	0	0	0	0	0
311 完成自動車	0	0	0	0	0	0	0	0	0	0	0
321 その他輸送車両	0	0	0	0	0	0	0	0	0	0	0
331 二輪自動車	0	0	0	0	0	0	0	0	0	0	0
341 自動車部品	0	0	0	0	0	0	0	0	0	0	0
351 その他輸送用機械	0	0	0	0	0	0	0	0	0	0	0
361 産業機械	0	0	0	0	0	0	0	0	0	0	0
371 電気機械	0	0	0	0	0	0	0	0	0	0	0
381 測量・光学・医療用器械	0	0	0	0	0	0	0	0	0	0	0
391 事務用機器	0	0	0	0	0	0	0	0	0	0	0
401 その他機械	0	0	0	0	0	0	0	0	0	0	0
411 陶磁器	0	0	0	0	0	0	0	0	0	0	0
421 セメント	0	0	0	0	0	0	0	0	0	0	0
431 ガラス類	0	0	0	0	0	0	0	0	0	0	0
441 窯業品	0	0	0	0	0	0	0	0	0	0	0
451 重油	15,180	0	0	0	0	15,180	0	0	980	14,200	
461 石油製品	15,280	0	0	0	0	15,280	0	0	0	15,280	
471 LNG(液化天然ガス)	0	0	0	0	0	0	0	0	0	0	
481 LPG(液化石油ガス)	0	0	0	0	0	0	0	0	0	0	
491 その他石油製品	0	0	0	0	0	0	0	0	0	0	
501 コークス	0	0	0	0	0	0	0	0	0	0	
511 石炭製品	0	0	0	0	0	0	0	0	0	0	
521 化学薬品	0	0	0	0	0	0	0	0	0	0	
531 化学肥料	0	0	0	0	0	0	0	0	0	0	
541 染料・塗料・合成樹脂等	0	0	0	0	0	0	0	0	0	0	
551 紙・パルプ	0	0	0	0	0	0	0	0	0	0	
561 糸及び紡績半製品	0	0	0	0	0	0	0	0	0	0	
571 その他繊維工業品	0	0	0	0	0	0	0	0	0	0	
581 砂糖	0	0	0	0	0	0	0	0	0	0	
591 製造食品	0	0	0	0	0	0	0	0	0	0	
601 飲料	0	0	0	0	0	0	0	0	0	0	
611 水	0	0	0	0	0	0	0	0	0	0	
621 たばこ	0	0	0	0	0	0	0	0	0	0	
631 その他食料工業品	0	0	0	0	0	0	0	0	0	0	
641 がん具	0	0	0	0	0	0	0	0	0	0	
651 衣服・身廻品・はきもの	0	0	0	0	0	0	0	0	0	0	
661 文房具・運動娯楽用品・楽器	0	0	0	0	0	0	0	0	0	0	
671 家具・装飾品	0	0	0	0	0	0	0	0	0	0	
681 その他日用品	0	0	0	0	0	0	0	0	0	0	
691 ゴム製品	0	0	0	0	0	0	0	0	0	0	
701 木製品	0	0	0	0	0	0	0	0	0	0	
711 その他製造工業品	0	0	0	0	0	0	0	0	0	0	
721 金属くず	0	0	0	0	0	0	0	0	0	0	
731 再利用資材	0	0	0	0	0	0	0	0	0	0	
741 動植物性製造飼肥料	0	0	0	0	0	0	0	0	0	0	
751 廃棄物	360	360	0	0	360	0	0	0	0	0	
761 廃土	0	0	0	0	0	0	0	0	0	0	
771 輸送用容器	0	0	0	0	0	0	0	0	0	0	
781 取合せ品	0	0	0	0	0	0	0	0	0	0	
791 分類不能のもの	0	0	0	0	0	0	0	0	0	0	
999 フェリー	86,410	86,410	0	0	48,050	38,360	0	0	0	0	

(3) 海上出入貨物の品種別外貿・内貿別表

(単位：フレート・トン)

品 類 ・ 品 種 別	合 計			外 国 貿 易			内 国 貿 易		
	計	輸移出	輸移入	計	輸 出	輸 入	計	移 出	移 入
合 計	294,465	49,390	245,075	0	0	0	294,465	49,390	245,075
(1) 農水産品	0	0	0	0	0	0	0	0	0
011 麦	0	0	0	0	0	0	0	0	0
021 米	0	0	0	0	0	0	0	0	0
022 とうもろこし	0	0	0	0	0	0	0	0	0
023 豆	0	0	0	0	0	0	0	0	0
024 その他雑穀	0	0	0	0	0	0	0	0	0
031 野菜・果物	0	0	0	0	0	0	0	0	0
041 綿	0	0	0	0	0	0	0	0	0
051 その他農産品	0	0	0	0	0	0	0	0	0
061 羊	0	0	0	0	0	0	0	0	0
071 その他畜産品	0	0	0	0	0	0	0	0	0
081 水産品	0	0	0	0	0	0	0	0	0
(2) 林産品	0	0	0	0	0	0	0	0	0
091 原木	0	0	0	0	0	0	0	0	0
092 製材	0	0	0	0	0	0	0	0	0
101 樹脂	0	0	0	0	0	0	0	0	0
111 木材チップ	0	0	0	0	0	0	0	0	0
112 その他林産品	0	0	0	0	0	0	0	0	0
121 薪	0	0	0	0	0	0	0	0	0
(3) 鉱産品	177,235	0	177,235	0	0	0	177,235	0	177,235
131 石炭	0	0	0	0	0	0	0	0	0
141 鉄鉱石	0	0	0	0	0	0	0	0	0
151 金属鉱	0	0	0	0	0	0	0	0	0
161 砂利・砂	167,475	0	167,475	0	0	0	167,475	0	167,475
162 石材	0	0	0	0	0	0	0	0	0
171 原油	0	0	0	0	0	0	0	0	0
181 りん鉱石	0	0	0	0	0	0	0	0	0
191 石灰石	0	0	0	0	0	0	0	0	0
201 原塩	0	0	0	0	0	0	0	0	0
211 非金属鉱物	9,760	0	9,760	0	0	0	9,760	0	9,760
(4) 金属機械工業品	0	0	0	0	0	0	0	0	0
221 鉄鋼	0	0	0	0	0	0	0	0	0
222 鋼材	0	0	0	0	0	0	0	0	0
231 非鉄金属	0	0	0	0	0	0	0	0	0
241 金属製品	0	0	0	0	0	0	0	0	0
251 鉄道車両	0	0	0	0	0	0	0	0	0
252 完成自動車	0	0	0	0	0	0	0	0	0
253 その他輸送用車両	0	0	0	0	0	0	0	0	0
254 二輪自動車	0	0	0	0	0	0	0	0	0
255 自動車部品	0	0	0	0	0	0	0	0	0
256 その他輸送用機械	0	0	0	0	0	0	0	0	0
261 産業機械	0	0	0	0	0	0	0	0	0
262 電気機械	0	0	0	0	0	0	0	0	0
263 測量・光学・医療用器械	0	0	0	0	0	0	0	0	0
264 事務用機器	0	0	0	0	0	0	0	0	0
265 その他機械	0	0	0	0	0	0	0	0	0
(5) 化学工業品	30,460	980	29,480	0	0	0	30,460	980	29,480
271 陶磁器	0	0	0	0	0	0	0	0	0
281 セメント	0	0	0	0	0	0	0	0	0
291 ガラス類	0	0	0	0	0	0	0	0	0
301 窯業品	0	0	0	0	0	0	0	0	0
311 重油	15,180	980	14,200	0	0	0	15,180	980	14,200
321 石油製品	15,280	0	15,280	0	0	0	15,280	0	15,280
322 LNG(液化天然ガス)	0	0	0	0	0	0	0	0	0
323 LPG(液化石油ガス)	0	0	0	0	0	0	0	0	0
324 その他石油製品	0	0	0	0	0	0	0	0	0
331 コークス	0	0	0	0	0	0	0	0	0
341 石炭製品	0	0	0	0	0	0	0	0	0
351 化学薬品	0	0	0	0	0	0	0	0	0
361 化学肥料	0	0	0	0	0	0	0	0	0
371 染料・塗料・合成樹脂等	0	0	0	0	0	0	0	0	0
(6) 軽工業品	0	0	0	0	0	0	0	0	0
381 紙・パルプ	0	0	0	0	0	0	0	0	0
391 糸及び紡績半製品	0	0	0	0	0	0	0	0	0
401 その他繊維工業品	0	0	0	0	0	0	0	0	0
411 砂糖	0	0	0	0	0	0	0	0	0
421 製造食品	0	0	0	0	0	0	0	0	0
422 飲料	0	0	0	0	0	0	0	0	0
423 水	0	0	0	0	0	0	0	0	0
424 たばこ	0	0	0	0	0	0	0	0	0
425 その他食料工業品	0	0	0	0	0	0	0	0	0
(7) 雑工業品	0	0	0	0	0	0	0	0	0
431 がん具	0	0	0	0	0	0	0	0	0
441 衣服・身用品・はきもの	0	0	0	0	0	0	0	0	0
442 文房具・運動娯楽用品・楽器	0	0	0	0	0	0	0	0	0
443 家具装備品	0	0	0	0	0	0	0	0	0
444 その他日用品	0	0	0	0	0	0	0	0	0
451 ゴム製品	0	0	0	0	0	0	0	0	0
461 木製品	0	0	0	0	0	0	0	0	0
471 その他製造工業品	0	0	0	0	0	0	0	0	0
(8) 特殊品	360	360	0	0	0	0	360	360	0
481 金属くず	0	0	0	0	0	0	0	0	0
491 再利用資材	0	0	0	0	0	0	0	0	0
501 動植物性製造飼肥料	0	0	0	0	0	0	0	0	0
511 廃棄物	360	360	0	0	0	0	360	360	0
512 廃土砂	0	0	0	0	0	0	0	0	0
521 輸送用容器	0	0	0	0	0	0	0	0	0
531 取合せ品	0	0	0	0	0	0	0	0	0
541 分類不能のもの	0	0	0	0	0	0	0	0	0
999 フェリー	86,410	48,050	38,360	0	0	0	86,410	48,050	38,360

(4) 海上出入貨物品種別月別表 (輸出)

(単位：フレート・トン)

品 類 ・ 品 種 別	合 計	1月	2月	3月	4月	5月	6月	7月	8月	9月	10月	11月	12月
合 計	0	0	0	0	0	0	0	0	0	0	0	0	0
(1) 農水産品	0	0	0	0	0	0	0	0	0	0	0	0	0
011 麦	0	0	0	0	0	0	0	0	0	0	0	0	0
021 米	0	0	0	0	0	0	0	0	0	0	0	0	0
022 とうもろこし	0	0	0	0	0	0	0	0	0	0	0	0	0
023 豆 類	0	0	0	0	0	0	0	0	0	0	0	0	0
024 その他雑穀	0	0	0	0	0	0	0	0	0	0	0	0	0
031 野菜・果物	0	0	0	0	0	0	0	0	0	0	0	0	0
041 綿 花	0	0	0	0	0	0	0	0	0	0	0	0	0
051 その他農産物	0	0	0	0	0	0	0	0	0	0	0	0	0
061 羊 毛	0	0	0	0	0	0	0	0	0	0	0	0	0
071 その他畜産費	0	0	0	0	0	0	0	0	0	0	0	0	0
081 水 産 品	0	0	0	0	0	0	0	0	0	0	0	0	0
(2) 林産品	0	0	0	0	0	0	0	0	0	0	0	0	0
091 原 木	0	0	0	0	0	0	0	0	0	0	0	0	0
092 製 材	0	0	0	0	0	0	0	0	0	0	0	0	0
101 樹 脂 類	0	0	0	0	0	0	0	0	0	0	0	0	0
111 木 材 チ ッ プ	0	0	0	0	0	0	0	0	0	0	0	0	0
112 その他林産品	0	0	0	0	0	0	0	0	0	0	0	0	0
121 薪 炭	0	0	0	0	0	0	0	0	0	0	0	0	0
(3) 鉱産品	0	0	0	0	0	0	0	0	0	0	0	0	0
131 石 炭	0	0	0	0	0	0	0	0	0	0	0	0	0
141 鉄 鉱 石	0	0	0	0	0	0	0	0	0	0	0	0	0
151 金 属 鉱 石	0	0	0	0	0	0	0	0	0	0	0	0	0
161 砂 利 ・ 砂	0	0	0	0	0	0	0	0	0	0	0	0	0
162 石 材	0	0	0	0	0	0	0	0	0	0	0	0	0
171 原 油	0	0	0	0	0	0	0	0	0	0	0	0	0
181 りん鉱石	0	0	0	0	0	0	0	0	0	0	0	0	0
191 石 灰 石	0	0	0	0	0	0	0	0	0	0	0	0	0
201 原 塩	0	0	0	0	0	0	0	0	0	0	0	0	0
211 非 金 属 鉱 物	0	0	0	0	0	0	0	0	0	0	0	0	0
(4) 金属機械工業品	0	0	0	0	0	0	0	0	0	0	0	0	0
221 鉄 鋼	0	0	0	0	0	0	0	0	0	0	0	0	0
222 鋼 材	0	0	0	0	0	0	0	0	0	0	0	0	0
231 非 鉄 金 属	0	0	0	0	0	0	0	0	0	0	0	0	0
241 金 属 製 品	0	0	0	0	0	0	0	0	0	0	0	0	0
251 鉄 道 車 両	0	0	0	0	0	0	0	0	0	0	0	0	0
252 完 成 自 動 車	0	0	0	0	0	0	0	0	0	0	0	0	0
253 その他輸送用車両	0	0	0	0	0	0	0	0	0	0	0	0	0
254 二 輪 自 動 車	0	0	0	0	0	0	0	0	0	0	0	0	0
255 自 動 車 部 品	0	0	0	0	0	0	0	0	0	0	0	0	0
256 その他輸送用機械	0	0	0	0	0	0	0	0	0	0	0	0	0
261 産 業 機 械	0	0	0	0	0	0	0	0	0	0	0	0	0
262 電 気 機 械	0	0	0	0	0	0	0	0	0	0	0	0	0
263 測 量 ・ 光 学 ・ 医 療 用 器 械	0	0	0	0	0	0	0	0	0	0	0	0	0
264 事 務 用 機 器	0	0	0	0	0	0	0	0	0	0	0	0	0
265 その他機械	0	0	0	0	0	0	0	0	0	0	0	0	0
(5) 化学工業品	0	0	0	0	0	0	0	0	0	0	0	0	0
271 陶 磁 器	0	0	0	0	0	0	0	0	0	0	0	0	0
281 セ メ ン ト	0	0	0	0	0	0	0	0	0	0	0	0	0
291 ガ ラ ス 類	0	0	0	0	0	0	0	0	0	0	0	0	0
301 窯 業 品	0	0	0	0	0	0	0	0	0	0	0	0	0
311 重 油	0	0	0	0	0	0	0	0	0	0	0	0	0
321 石 油 製 品	0	0	0	0	0	0	0	0	0	0	0	0	0
322 LNG (液化天然ガス)	0	0	0	0	0	0	0	0	0	0	0	0	0
323 LPG (液化石油ガス)	0	0	0	0	0	0	0	0	0	0	0	0	0
324 その他石油製品	0	0	0	0	0	0	0	0	0	0	0	0	0
331 コ ー ク ス	0	0	0	0	0	0	0	0	0	0	0	0	0
341 石 炭 製 品	0	0	0	0	0	0	0	0	0	0	0	0	0
351 化 学 薬 品	0	0	0	0	0	0	0	0	0	0	0	0	0
361 化 学 肥 料	0	0	0	0	0	0	0	0	0	0	0	0	0
371 塗 料 ・ 塗 料 ・ 合成樹脂等	0	0	0	0	0	0	0	0	0	0	0	0	0
(6) 軽工業品	0	0	0	0	0	0	0	0	0	0	0	0	0
381 紙 ・ パ ル プ	0	0	0	0	0	0	0	0	0	0	0	0	0
391 糸 及 び 紡 績 半 製 品	0	0	0	0	0	0	0	0	0	0	0	0	0
401 その他繊維工業品	0	0	0	0	0	0	0	0	0	0	0	0	0
411 砂 糖	0	0	0	0	0	0	0	0	0	0	0	0	0
421 製 造 食 品	0	0	0	0	0	0	0	0	0	0	0	0	0
422 飲 料	0	0	0	0	0	0	0	0	0	0	0	0	0
423 水	0	0	0	0	0	0	0	0	0	0	0	0	0
424 た ば こ	0	0	0	0	0	0	0	0	0	0	0	0	0
425 その他食料工業品	0	0	0	0	0	0	0	0	0	0	0	0	0
(7) 雑工業品	0	0	0	0	0	0	0	0	0	0	0	0	0
431 が ん 具	0	0	0	0	0	0	0	0	0	0	0	0	0
441 衣 服 ・ 身 着 品 ・ は き も の	0	0	0	0	0	0	0	0	0	0	0	0	0
442 文 房 具 ・ 運 動 楽 器 用 品 ・ 楽 器	0	0	0	0	0	0	0	0	0	0	0	0	0
443 家 具 装 備 品	0	0	0	0	0	0	0	0	0	0	0	0	0
444 その他日用品	0	0	0	0	0	0	0	0	0	0	0	0	0
451 ゴ ム 製 品	0	0	0	0	0	0	0	0	0	0	0	0	0
461 木 製 品	0	0	0	0	0	0	0	0	0	0	0	0	0
471 その他製造工業品	0	0	0	0	0	0	0	0	0	0	0	0	0
(8) 特殊品	0	0	0	0	0	0	0	0	0	0	0	0	0
481 金 属 く ず	0	0	0	0	0	0	0	0	0	0	0	0	0
491 再 利 用 資 材	0	0	0	0	0	0	0	0	0	0	0	0	0
501 動 植 物 性 製 造 飼 肥 料	0	0	0	0	0	0	0	0	0	0	0	0	0
511 廃 棄 物	0	0	0	0	0	0	0	0	0	0	0	0	0
512 廃 土 砂	0	0	0	0	0	0	0	0	0	0	0	0	0
521 輸 送 用 容 器	0	0	0	0	0	0	0	0	0	0	0	0	0
531 取 合 せ 品	0	0	0	0	0	0	0	0	0	0	0	0	0
541 分類不能のもの	0	0	0	0	0	0	0	0	0	0	0	0	0
999 フ ェ リ ー	0	0	0	0	0	0	0	0	0	0	0	0	0

(5) 海上出入貨物品種別月別表 (輸入)

(単位: フレート・トン)

品 類 ・ 品 種 別	合 計	1月	2月	3月	4月	5月	6月	7月	8月	9月	10月	11月	12月
合 計	0	0	0	0	0	0	0	0	0	0	0	0	0
(1) 農水産品	0	0	0	0	0	0	0	0	0	0	0	0	0
011 麦	0	0	0	0	0	0	0	0	0	0	0	0	0
021 米	0	0	0	0	0	0	0	0	0	0	0	0	0
022 とうもろこし	0	0	0	0	0	0	0	0	0	0	0	0	0
023 豆 類	0	0	0	0	0	0	0	0	0	0	0	0	0
024 その他雑穀	0	0	0	0	0	0	0	0	0	0	0	0	0
031 野菜・果物	0	0	0	0	0	0	0	0	0	0	0	0	0
041 綿 花	0	0	0	0	0	0	0	0	0	0	0	0	0
051 その他農産物	0	0	0	0	0	0	0	0	0	0	0	0	0
061 羊 毛	0	0	0	0	0	0	0	0	0	0	0	0	0
071 その他畜産費	0	0	0	0	0	0	0	0	0	0	0	0	0
081 水 産 品	0	0	0	0	0	0	0	0	0	0	0	0	0
(2) 林産品	0	0	0	0	0	0	0	0	0	0	0	0	0
091 原 木	0	0	0	0	0	0	0	0	0	0	0	0	0
092 製 材	0	0	0	0	0	0	0	0	0	0	0	0	0
101 樹 脂 類	0	0	0	0	0	0	0	0	0	0	0	0	0
111 木 材 チ ッ プ	0	0	0	0	0	0	0	0	0	0	0	0	0
112 その他林産品	0	0	0	0	0	0	0	0	0	0	0	0	0
121 薪 炭	0	0	0	0	0	0	0	0	0	0	0	0	0
(3) 鉱産品	0	0	0	0	0	0	0	0	0	0	0	0	0
131 石 炭	0	0	0	0	0	0	0	0	0	0	0	0	0
141 鉄 鉱 石	0	0	0	0	0	0	0	0	0	0	0	0	0
151 金 属 鉱 石	0	0	0	0	0	0	0	0	0	0	0	0	0
161 砂 利 ・ 砂	0	0	0	0	0	0	0	0	0	0	0	0	0
162 石 材	0	0	0	0	0	0	0	0	0	0	0	0	0
171 原 油	0	0	0	0	0	0	0	0	0	0	0	0	0
181 りん 鉱 石	0	0	0	0	0	0	0	0	0	0	0	0	0
191 石 灰 石	0	0	0	0	0	0	0	0	0	0	0	0	0
201 原 塩	0	0	0	0	0	0	0	0	0	0	0	0	0
211 非 金 属 鉱 物	0	0	0	0	0	0	0	0	0	0	0	0	0
(4) 金属機械工業品	0	0	0	0	0	0	0	0	0	0	0	0	0
221 鉄 鋼	0	0	0	0	0	0	0	0	0	0	0	0	0
222 鋼 材	0	0	0	0	0	0	0	0	0	0	0	0	0
231 非 鉄 金 属	0	0	0	0	0	0	0	0	0	0	0	0	0
241 金 属 製 品	0	0	0	0	0	0	0	0	0	0	0	0	0
251 鉄 道 車 両	0	0	0	0	0	0	0	0	0	0	0	0	0
252 完 成 自 動 車	0	0	0	0	0	0	0	0	0	0	0	0	0
253 その他輸送用車両	0	0	0	0	0	0	0	0	0	0	0	0	0
254 二 輪 自 動 車	0	0	0	0	0	0	0	0	0	0	0	0	0
255 自 動 車 部 品	0	0	0	0	0	0	0	0	0	0	0	0	0
256 その他輸送用機械	0	0	0	0	0	0	0	0	0	0	0	0	0
261 産 業 機 械	0	0	0	0	0	0	0	0	0	0	0	0	0
262 電 気 機 械	0	0	0	0	0	0	0	0	0	0	0	0	0
263 測 量 ・ 光 学 ・ 医 療 用 器 械	0	0	0	0	0	0	0	0	0	0	0	0	0
264 事 務 用 機 器	0	0	0	0	0	0	0	0	0	0	0	0	0
265 その他機械	0	0	0	0	0	0	0	0	0	0	0	0	0
(5) 化学工業品	0	0	0	0	0	0	0	0	0	0	0	0	0
271 陶 磁 器	0	0	0	0	0	0	0	0	0	0	0	0	0
281 セ メ ン ト	0	0	0	0	0	0	0	0	0	0	0	0	0
291 ガ ラ ス 類	0	0	0	0	0	0	0	0	0	0	0	0	0
301 窯 業 品	0	0	0	0	0	0	0	0	0	0	0	0	0
311 重 油	0	0	0	0	0	0	0	0	0	0	0	0	0
321 石 油 製 品	0	0	0	0	0	0	0	0	0	0	0	0	0
322 LNG (液化天然ガス)	0	0	0	0	0	0	0	0	0	0	0	0	0
323 LPG (液化石油ガス)	0	0	0	0	0	0	0	0	0	0	0	0	0
324 その他石油製品	0	0	0	0	0	0	0	0	0	0	0	0	0
331 コ ー ク ス	0	0	0	0	0	0	0	0	0	0	0	0	0
341 石 炭 製 品	0	0	0	0	0	0	0	0	0	0	0	0	0
351 化 学 業 品	0	0	0	0	0	0	0	0	0	0	0	0	0
361 化 学 肥 料	0	0	0	0	0	0	0	0	0	0	0	0	0
371 塗 料 ・ 塗 料 ・ 合成樹脂等	0	0	0	0	0	0	0	0	0	0	0	0	0
(6) 軽工業品	0	0	0	0	0	0	0	0	0	0	0	0	0
381 紙 ・ パ ル プ	0	0	0	0	0	0	0	0	0	0	0	0	0
391 糸 及 び 紡 績 半 製 品	0	0	0	0	0	0	0	0	0	0	0	0	0
401 その他繊維工業品	0	0	0	0	0	0	0	0	0	0	0	0	0
411 砂 糖	0	0	0	0	0	0	0	0	0	0	0	0	0
421 製 造 食 品	0	0	0	0	0	0	0	0	0	0	0	0	0
422 飲 料	0	0	0	0	0	0	0	0	0	0	0	0	0
423 水	0	0	0	0	0	0	0	0	0	0	0	0	0
424 た ば こ	0	0	0	0	0	0	0	0	0	0	0	0	0
425 その他食料工業品	0	0	0	0	0	0	0	0	0	0	0	0	0
(7) 雑工業品	0	0	0	0	0	0	0	0	0	0	0	0	0
431 が ん 具	0	0	0	0	0	0	0	0	0	0	0	0	0
441 衣 服 ・ 身 着 品 ・ は き も の	0	0	0	0	0	0	0	0	0	0	0	0	0
442 文 房 具 ・ 運 動 娯 楽 用 品 ・ 楽 器	0	0	0	0	0	0	0	0	0	0	0	0	0
443 家 具 装 備 品	0	0	0	0	0	0	0	0	0	0	0	0	0
444 そ の 他 日 用 品	0	0	0	0	0	0	0	0	0	0	0	0	0
451 ゴ ム 製 品	0	0	0	0	0	0	0	0	0	0	0	0	0
461 木 製 品	0	0	0	0	0	0	0	0	0	0	0	0	0
471 その他製造工業品	0	0	0	0	0	0	0	0	0	0	0	0	0
(8) 特殊品	0	0	0	0	0	0	0	0	0	0	0	0	0
481 金 属 く ず	0	0	0	0	0	0	0	0	0	0	0	0	0
491 再 利 用 資 材	0	0	0	0	0	0	0	0	0	0	0	0	0
501 動 植 物 性 製 造 飼 肥 料	0	0	0	0	0	0	0	0	0	0	0	0	0
511 廃 棄 物	0	0	0	0	0	0	0	0	0	0	0	0	0
512 廃 土	0	0	0	0	0	0	0	0	0	0	0	0	0
521 輸 送 用 容 器	0	0	0	0	0	0	0	0	0	0	0	0	0
531 取 合 せ 品	0	0	0	0	0	0	0	0	0	0	0	0	0
541 分類不能のもの	0	0	0	0	0	0	0	0	0	0	0	0	0
999 フ ェ リ ー	0	0	0	0	0	0	0	0	0	0	0	0	0

(6) 海上出入貨物品種別月別表 (移出)

(単位: フレート・トン)

品 類 ・ 品 種 別	合 計	1月	2月	3月	4月	5月	6月	7月	8月	9月	10月	11月	12月
合 計	49,390	19,490	17,830	11,710	0	0	0	0	0	0	360	0	0
(1) 農水産品	0	0	0	0	0	0	0	0	0	0	0	0	0
011 麦	0	0	0	0	0	0	0	0	0	0	0	0	0
021 米	0	0	0	0	0	0	0	0	0	0	0	0	0
022 とうもろこし	0	0	0	0	0	0	0	0	0	0	0	0	0
023 豆 類	0	0	0	0	0	0	0	0	0	0	0	0	0
024 その他雑穀	0	0	0	0	0	0	0	0	0	0	0	0	0
031 野菜・果物	0	0	0	0	0	0	0	0	0	0	0	0	0
041 綿 花	0	0	0	0	0	0	0	0	0	0	0	0	0
051 その他農産物	0	0	0	0	0	0	0	0	0	0	0	0	0
061 羊 毛	0	0	0	0	0	0	0	0	0	0	0	0	0
071 その他畜産費	0	0	0	0	0	0	0	0	0	0	0	0	0
081 水 産 品	0	0	0	0	0	0	0	0	0	0	0	0	0
(2) 林産品	0	0	0	0	0	0	0	0	0	0	0	0	0
091 原 木	0	0	0	0	0	0	0	0	0	0	0	0	0
092 製 材	0	0	0	0	0	0	0	0	0	0	0	0	0
101 樹 脂 類	0	0	0	0	0	0	0	0	0	0	0	0	0
111 木 材 チ ッ プ	0	0	0	0	0	0	0	0	0	0	0	0	0
112 その他林産品	0	0	0	0	0	0	0	0	0	0	0	0	0
121 薪 炭	0	0	0	0	0	0	0	0	0	0	0	0	0
(3) 鉱産品	0	0	0	0	0	0	0	0	0	0	0	0	0
131 石 炭	0	0	0	0	0	0	0	0	0	0	0	0	0
141 鉄 鉱 石	0	0	0	0	0	0	0	0	0	0	0	0	0
151 金 属 鉱 石	0	0	0	0	0	0	0	0	0	0	0	0	0
161 砂 利 ・ 砂	0	0	0	0	0	0	0	0	0	0	0	0	0
162 石 材	0	0	0	0	0	0	0	0	0	0	0	0	0
171 原 油	0	0	0	0	0	0	0	0	0	0	0	0	0
181 りん 鉱 石	0	0	0	0	0	0	0	0	0	0	0	0	0
191 石 灰 石	0	0	0	0	0	0	0	0	0	0	0	0	0
201 原 塩	0	0	0	0	0	0	0	0	0	0	0	0	0
211 非 金 属 鉱 物	0	0	0	0	0	0	0	0	0	0	0	0	0
(4) 金属機械工業品	0	0	0	0	0	0	0	0	0	0	0	0	0
221 鉄 鋼	0	0	0	0	0	0	0	0	0	0	0	0	0
222 鋼 材	0	0	0	0	0	0	0	0	0	0	0	0	0
231 非 鉄 金 属	0	0	0	0	0	0	0	0	0	0	0	0	0
241 金 属 製 品	0	0	0	0	0	0	0	0	0	0	0	0	0
251 鉄 道 車 両	0	0	0	0	0	0	0	0	0	0	0	0	0
252 完 成 自 動 車	0	0	0	0	0	0	0	0	0	0	0	0	0
253 その他輸送用車両	0	0	0	0	0	0	0	0	0	0	0	0	0
254 二 輪 自 動 車	0	0	0	0	0	0	0	0	0	0	0	0	0
255 自 動 車 部 品	0	0	0	0	0	0	0	0	0	0	0	0	0
256 その他輸送用機械	0	0	0	0	0	0	0	0	0	0	0	0	0
261 産 業 機 械	0	0	0	0	0	0	0	0	0	0	0	0	0
262 電 気 機 械	0	0	0	0	0	0	0	0	0	0	0	0	0
263 測 量 ・ 光 学 ・ 医 療 用 器 械	0	0	0	0	0	0	0	0	0	0	0	0	0
264 事 務 用 機 器	0	0	0	0	0	0	0	0	0	0	0	0	0
265 その他機械	0	0	0	0	0	0	0	0	0	0	0	0	0
(5) 化学工業品	980	350	630	0	0	0	0	0	0	0	0	0	0
271 陶 磁 器	0	0	0	0	0	0	0	0	0	0	0	0	0
281 セ メ ン ト	0	0	0	0	0	0	0	0	0	0	0	0	0
291 ガ ラ ス 類	0	0	0	0	0	0	0	0	0	0	0	0	0
301 窯 業 品	0	0	0	0	0	0	0	0	0	0	0	0	0
311 重 油	0	0	0	0	0	0	0	0	0	0	0	0	0
321 石 油 製 品	980	350	630	0	0	0	0	0	0	0	0	0	0
322 LNG (液化天然ガス)	0	0	0	0	0	0	0	0	0	0	0	0	0
323 LPG (液化石油ガス)	0	0	0	0	0	0	0	0	0	0	0	0	0
324 その他石油製品	0	0	0	0	0	0	0	0	0	0	0	0	0
331 コ ー ク ス	0	0	0	0	0	0	0	0	0	0	0	0	0
341 石 炭 製 品	0	0	0	0	0	0	0	0	0	0	0	0	0
351 化 学 業 品	0	0	0	0	0	0	0	0	0	0	0	0	0
361 化 学 肥 料	0	0	0	0	0	0	0	0	0	0	0	0	0
371 塗 料 ・ 塗 料 ・ 合 成 樹 脂 等	0	0	0	0	0	0	0	0	0	0	0	0	0
(6) 軽工業品	0	0	0	0	0	0	0	0	0	0	0	0	0
381 紙 ・ パ ル プ	0	0	0	0	0	0	0	0	0	0	0	0	0
391 糸 及 び 紡 績 半 製 品	0	0	0	0	0	0	0	0	0	0	0	0	0
401 その他繊維工業品	0	0	0	0	0	0	0	0	0	0	0	0	0
411 砂 糖	0	0	0	0	0	0	0	0	0	0	0	0	0
421 製 造 食 品	0	0	0	0	0	0	0	0	0	0	0	0	0
422 飲 料	0	0	0	0	0	0	0	0	0	0	0	0	0
423 水	0	0	0	0	0	0	0	0	0	0	0	0	0
424 た ば こ	0	0	0	0	0	0	0	0	0	0	0	0	0
425 その他食料工業品	0	0	0	0	0	0	0	0	0	0	0	0	0
(7) 雑工業品	0	0	0	0	0	0	0	0	0	0	0	0	0
431 が ん 具	0	0	0	0	0	0	0	0	0	0	0	0	0
441 衣 服 ・ 身 着 品 ・ は き も の	0	0	0	0	0	0	0	0	0	0	0	0	0
442 文 房 具 ・ 運 動 休 閑 用 品 ・ 楽 器	0	0	0	0	0	0	0	0	0	0	0	0	0
443 家 具 装 備 品	0	0	0	0	0	0	0	0	0	0	0	0	0
444 その他日用品	0	0	0	0	0	0	0	0	0	0	0	0	0
451 ゴ ム 製 品	0	0	0	0	0	0	0	0	0	0	0	0	0
461 木 製 品	0	0	0	0	0	0	0	0	0	0	0	0	0
471 その他製造工業品	0	0	0	0	0	0	0	0	0	0	0	0	0
(8) 特殊品	360	0	0	0	0	0	0	0	0	0	360	0	0
481 金 属 く ず	360	0	0	0	0	0	0	0	0	0	360	0	0
491 再 利 用 資 材	0	0	0	0	0	0	0	0	0	0	0	0	0
501 動 植 物 性 製 造 飼 肥 料	0	0	0	0	0	0	0	0	0	0	0	0	0
511 廃 棄 物	0	0	0	0	0	0	0	0	0	0	0	0	0
512 廃 土	0	0	0	0	0	0	0	0	0	0	0	0	0
521 輸 送 用 容 器	0	0	0	0	0	0	0	0	0	0	0	0	0
531 取 合 せ 品	0	0	0	0	0	0	0	0	0	0	0	0	0
541 分類不能のもの	0	0	0	0	0	0	0	0	0	0	0	0	0
999 フ ェ リ ー	48,050	19,140	17,200	11,710	0	0	0	0	0	0	0	0	0

(7) 海上出入貨物品種別月別表 (移入)

(単位: フレート・トン)

品 類 ・ 品 種 別	合 計	1月	2月	3月	4月	5月	6月	7月	8月	9月	10月	11月	12月
合 計	245,075	42,090	33,850	1,660	0	16,140	16,340	8,130	24,210	24,170	35,420	32,010	11,055
(1) 農水産品	0	0	0	0	0	0	0	0	0	0	0	0	0
011 麦	0	0	0	0	0	0	0	0	0	0	0	0	0
021 米	0	0	0	0	0	0	0	0	0	0	0	0	0
022 とうもろこし	0	0	0	0	0	0	0	0	0	0	0	0	0
023 豆 類	0	0	0	0	0	0	0	0	0	0	0	0	0
024 その他雑穀	0	0	0	0	0	0	0	0	0	0	0	0	0
031 野菜・果物	0	0	0	0	0	0	0	0	0	0	0	0	0
041 綿 花	0	0	0	0	0	0	0	0	0	0	0	0	0
051 その他農産物	0	0	0	0	0	0	0	0	0	0	0	0	0
061 羊 毛	0	0	0	0	0	0	0	0	0	0	0	0	0
071 その他畜産費	0	0	0	0	0	0	0	0	0	0	0	0	0
081 水 産 品	0	0	0	0	0	0	0	0	0	0	0	0	0
(2) 林産品	0	0	0	0	0	0	0	0	0	0	0	0	0
091 原 木	0	0	0	0	0	0	0	0	0	0	0	0	0
092 製 材	0	0	0	0	0	0	0	0	0	0	0	0	0
101 樹 脂 類	0	0	0	0	0	0	0	0	0	0	0	0	0
111 木 材 チ ッ プ	0	0	0	0	0	0	0	0	0	0	0	0	0
112 その他林産品	0	0	0	0	0	0	0	0	0	0	0	0	0
121 薪 炭	0	0	0	0	0	0	0	0	0	0	0	0	0
(3) 鉱産品	177,235	3,980	4,120	1,660	0	16,140	16,340	8,130	24,210	24,170	35,420	32,010	11,055
131 石 炭	0	0	0	0	0	0	0	0	0	0	0	0	0
141 鉄 鉱 石	0	0	0	0	0	0	0	0	0	0	0	0	0
151 金 属 鉱 石	0	0	0	0	0	0	0	0	0	0	0	0	0
161 砂 利 ・ 砂	167,475	0	0	0	0	16,140	16,340	8,130	24,210	24,170	35,420	32,010	11,055
162 石 材	0	0	0	0	0	0	0	0	0	0	0	0	0
171 原 油	0	0	0	0	0	0	0	0	0	0	0	0	0
181 りん 鉱 石	0	0	0	0	0	0	0	0	0	0	0	0	0
191 石 灰 石	0	0	0	0	0	0	0	0	0	0	0	0	0
201 原 塩	0	0	0	0	0	0	0	0	0	0	0	0	0
211 非 金 属 鉱 物	9,760	3,980	4,120	1,660	0	0	0	0	0	0	0	0	0
(4) 金属機械工業品	0	0	0	0	0	0	0	0	0	0	0	0	0
221 鉄 鋼	0	0	0	0	0	0	0	0	0	0	0	0	0
222 鋼 材	0	0	0	0	0	0	0	0	0	0	0	0	0
231 非 鉄 金 属	0	0	0	0	0	0	0	0	0	0	0	0	0
241 金 属 製 品	0	0	0	0	0	0	0	0	0	0	0	0	0
251 鉄 道 車 両	0	0	0	0	0	0	0	0	0	0	0	0	0
252 完 成 自 動 車	0	0	0	0	0	0	0	0	0	0	0	0	0
253 その他輸送用車両	0	0	0	0	0	0	0	0	0	0	0	0	0
254 二 輪 自 動 車	0	0	0	0	0	0	0	0	0	0	0	0	0
255 自 動 車 部 品	0	0	0	0	0	0	0	0	0	0	0	0	0
256 その他輸送用機械	0	0	0	0	0	0	0	0	0	0	0	0	0
261 産 業 機 械	0	0	0	0	0	0	0	0	0	0	0	0	0
262 電 気 機 械	0	0	0	0	0	0	0	0	0	0	0	0	0
263 測 量 ・ 光 学 ・ 医 療 用 器 械	0	0	0	0	0	0	0	0	0	0	0	0	0
264 事 務 用 機 器	0	0	0	0	0	0	0	0	0	0	0	0	0
265 その他機械	0	0	0	0	0	0	0	0	0	0	0	0	0
(5) 化学工業品	29,480	16,970	12,510	0	0	0	0	0	0	0	0	0	0
271 陶 磁 器	0	0	0	0	0	0	0	0	0	0	0	0	0
281 セ メ ン ト	0	0	0	0	0	0	0	0	0	0	0	0	0
291 ガ ラ ス 類	0	0	0	0	0	0	0	0	0	0	0	0	0
301 窯 業 品	0	0	0	0	0	0	0	0	0	0	0	0	0
311 重 油	14,200	7,000	7,200	0	0	0	0	0	0	0	0	0	0
321 石 油 製 品	15,280	9,970	5,310	0	0	0	0	0	0	0	0	0	0
322 LNG (液化天然ガス)	0	0	0	0	0	0	0	0	0	0	0	0	0
323 LPG (液化石油ガス)	0	0	0	0	0	0	0	0	0	0	0	0	0
324 その他石油製品	0	0	0	0	0	0	0	0	0	0	0	0	0
331 コ ー ク ス	0	0	0	0	0	0	0	0	0	0	0	0	0
341 石 炭 製 品	0	0	0	0	0	0	0	0	0	0	0	0	0
351 化 学 薬 品	0	0	0	0	0	0	0	0	0	0	0	0	0
361 化 学 肥 料	0	0	0	0	0	0	0	0	0	0	0	0	0
371 塗 料 ・ 塗 料 ・ 合成樹脂等	0	0	0	0	0	0	0	0	0	0	0	0	0
(6) 軽工業品	0	0	0	0	0	0	0	0	0	0	0	0	0
381 紙 ・ パ ル プ	0	0	0	0	0	0	0	0	0	0	0	0	0
391 糸 及 び 紡 績 半 製 品	0	0	0	0	0	0	0	0	0	0	0	0	0
401 その他繊維工業品	0	0	0	0	0	0	0	0	0	0	0	0	0
411 砂 糖	0	0	0	0	0	0	0	0	0	0	0	0	0
421 製 造 食 品	0	0	0	0	0	0	0	0	0	0	0	0	0
422 飲 料	0	0	0	0	0	0	0	0	0	0	0	0	0
423 水	0	0	0	0	0	0	0	0	0	0	0	0	0
424 た ば こ	0	0	0	0	0	0	0	0	0	0	0	0	0
425 その他食料工業品	0	0	0	0	0	0	0	0	0	0	0	0	0
(7) 雑工業品	0	0	0	0	0	0	0	0	0	0	0	0	0
431 が ん 具	0	0	0	0	0	0	0	0	0	0	0	0	0
441 衣服・身用品・はきもの	0	0	0	0	0	0	0	0	0	0	0	0	0
442 文房具・運動娯楽用品・楽器	0	0	0	0	0	0	0	0	0	0	0	0	0
443 家 具 装 備 品	0	0	0	0	0	0	0	0	0	0	0	0	0
444 その他日用品	0	0	0	0	0	0	0	0	0	0	0	0	0
451 ゴ ム 製 品	0	0	0	0	0	0	0	0	0	0	0	0	0
461 木 製 品	0	0	0	0	0	0	0	0	0	0	0	0	0
471 その他製造工業品	0	0	0	0	0	0	0	0	0	0	0	0	0
(8) 特殊品	0	0	0	0	0	0	0	0	0	0	0	0	0
481 金 属 く ず	0	0	0	0	0	0	0	0	0	0	0	0	0
491 再 利 用 資 材	0	0	0	0	0	0	0	0	0	0	0	0	0
501 動植物性製造飼肥料	0	0	0	0	0	0	0	0	0	0	0	0	0
511 廃 棄 物	0	0	0	0	0	0	0	0	0	0	0	0	0
512 廃 土 砂	0	0	0	0	0	0	0	0	0	0	0	0	0
521 輸 送 用 容 器	0	0	0	0	0	0	0	0	0	0	0	0	0
531 取 合 せ 品	0	0	0	0	0	0	0	0	0	0	0	0	0
541 分類不能のもの	0	0	0	0	0	0	0	0	0	0	0	0	0
999 フ ェ リ ー	38,360	21,140	17,220	0	0	0	0	0	0	0	0	0	0

(8) 海上出入貨物の品種別国別表 (外国貿易)

(単位:フレート・トン)

品 種 名	国 名	貨 物 数 量		
		計	輸 出	輸 入
合 計		0	0	0

(9) 海上出入貨物の品種別港別表 (内国貿易)

(単位:フレート・トン)

品 種 名	都道府県名	港 名	貨 物 数 量		
			計	移 出	移 入
合 計			208,055	1,340	206,715
161 砂利・砂	計		167,475	0	167,475
	東 京	東 京	82,240	0	82,240
	神 奈 川	川 崎	52,935	0	52,935
	宮 城	女 川	32,300	0	32,300
211 非金属鉱物	計		9,760	0	9,760
	茨 城	鹿 島	4,940	0	4,940
	福 島	小 名 浜	4,820	0	4,820
311 重油	計		15,180	980	14,200
	北 道	室 蘭	5,000	0	5,000
	宮 城	仙 台	3,200	0	3,200
	宮 城	浦 の 浜	2,000	0	2,000
	茨 城	鹿 島	2,000	0	2,000
	茨 城	波 崎	150	150	0
	千 葉	千 葉	2,000	0	2,000
	岩 手	宮 古	700	700	0
	岩 手	県 内 諸 港	80	80	0
	岩 手	広 田	50	50	0
321 石油製品	計		15,280	0	15,280
	茨 城	鹿 島	10,830	0	10,830
	北 道	室 蘭	3,450	0	3,450
	千 葉	千 葉	1,000	0	1,000
511 廃棄物	計		360	360	0
	広 島	県 内 諸 港	360	360	0

(10) 海上出入貨物の品種別港別表（自航）

(単位：台、フレート・トン)

品 種 名	都道府県名	港 名	貨物数量（台数）			貨物数量（トン数）		
			計	移 出	移 入	計	移 出	移 入
合 計			8,299	4,793	3,506	86,410	48,050	38,360
バス(普通)	宮 城	計	21	16	5	630	480	150
		県内諸港	21	16	5	630	480	150
トラック(大型)	宮 城	計	156	76	80	7,800	3,800	4,000
		県内諸港	156	76	80	7,800	3,800	4,000
トラック(小型)	宮 城	計	3,157	1,626	1,531	31,570	16,260	15,310
		県内諸港	3,157	1,626	1,531	31,570	16,260	15,310
乗用車(普通・小型)	宮 城	計	4,317	2,427	1,890	43,170	24,270	18,900
		県内諸港	4,317	2,427	1,890	43,170	24,270	18,900
その他(軽トラック)	宮 城	計	648	648	0	3,240	3,240	0
		県内諸港	648	648	0	3,240	3,240	0

(11) 外国貿易相手国別品種別表

(単位:フレート・トン)

国名	品 種 名	貨 物 数 量		
		計	輸 出	輸 入
合 計		0	0	0

(12) 内国貿易相手都道府県別品種別表

(単位:フレート・トン)

都道府県名	品 種 名	貨 物 数 量		
		計	移 出	移 入
合 計	(自航を含む)	294,465	49,390	245,075
	(自航を除く)	208,055	1,340	206,715
宮 城	計	123,910	48,050	75,860
	161 砂利・砂	32,300	0	32,300
	311 重油	5,200	0	5,200
	999 自航(フェリー)	86,410	48,050	38,360
東 京	計	82,240	0	82,240
	161 砂利・砂	82,240	0	82,240
神 奈 川	計	52,935	0	52,935
	161 砂利・砂	52,935	0	52,935
茨 城	計	17,920	150	17,770
	211 非金属鉱物	4,940	0	4,940
	311 重油	2,150	150	2,000
	321 石油製品	10,830	0	10,830
北 海 道	計	8,450	0	8,450
	311 重油	3,450	0	3,450
	321 石油製品	5,000	0	5,000
福 島	計	4,820	0	4,820
	211 非金属鉱物	4,820	0	4,820
千 葉	計	3,000	0	3,000
	311 重油	2,000	0	2,000
	321 石油製品	1,000	0	1,000
岩 手	計	830	830	0
	311 重油	830	830	0
広 島	計	360	360	0
	511 廃棄物	360	360	0

5. 港湾施設の利用状況

(1) 泊地係船岸及び本船荷役集計表

(500総トン以上の船舶)

係留施設名称	係留状況			荷役船		貨物		
	隻数	総トン数	延時間	隻数	総トン数	計	積トン数	揚トン数
合計	116	108,915	7,424	54	46,047	102,960	360	102,600
公共計	99	93,358	7,352	37	30,490	76,480	360	76,120
朝日埠頭(-7.5m)	99	93,358	7,352	37	30,490	76,480	360	76,120
朝日埠頭(-4.5m)	0	0	0	0	0	0	0	0
専用計	17	15,557	72	17	15,557	26,480	0	26,480
新日本石油栈橋	10	9,827	56	10	9,827	19,480	0	19,480
全漁連栈橋	3	2,444	7	3	2,444	4,000	0	4,000
気仙沼商会栈橋	4	3,286	9	4	3,286	3,000	0	3,000

(2) 係留施設別貨物集計表

(単位：フレート・トン)

区分	合計	公共計	朝日ふ頭 (-7.5m)	朝日ふ頭 (-4.5m)	専用計	新日本石油 栈橋	全漁連 栈橋	気仙沼商会 栈橋
合計	294,465	264,005	177,595	86,410	30,460	19,480	5,980	5,000
外貿	輸出	0	0	0	0	0	0	0
	輸入	0	0	0	0	0	0	0
	小計	0	0	0	0	0	0	0
内貿	移出	49,390	48,410	360	48,050	980	980	0
	移入	245,075	215,595	177,235	38,360	29,480	5,000	5,000
	小計	294,465	264,005	177,595	86,410	30,460	5,980	5,000
出入	輸移出	49,390	48,410	360	48,050	980	980	0
	輸移入	245,075	215,595	177,235	38,360	29,480	5,000	5,000

(3) 係留施設別品種別取扱数量表 (合計)

(単位: フレート・トン)

品 類 ・ 品 種 別		合 計	公共計	朝日ふ頭 (-7.5m)	朝日ふ頭 (-4.5m)	専用計	新日本石油 棧橋	全漁連 棧橋	気仙沼商会 棧橋
合 計		294,465	264,005	177,595	86,410	30,460	19,480	5,980	5,000
011	農 麦	0	0	0	0	0	0	0	0
021	米	0	0	0	0	0	0	0	0
022	とうもろこし	0	0	0	0	0	0	0	0
023	豆	0	0	0	0	0	0	0	0
024	その他雑穀	0	0	0	0	0	0	0	0
031	野菜・果物	0	0	0	0	0	0	0	0
041	綿	0	0	0	0	0	0	0	0
051	その他農産品	0	0	0	0	0	0	0	0
061	羊毛	0	0	0	0	0	0	0	0
071	その他畜産品	0	0	0	0	0	0	0	0
081	水産品	0	0	0	0	0	0	0	0
091	林 原木	0	0	0	0	0	0	0	0
092	製材	0	0	0	0	0	0	0	0
101	樹脂	0	0	0	0	0	0	0	0
111	木材チップ	0	0	0	0	0	0	0	0
112	その他林産品	0	0	0	0	0	0	0	0
121	薪炭	0	0	0	0	0	0	0	0
131	鉄 鋼	0	0	0	0	0	0	0	0
141	鉄 鋼	0	0	0	0	0	0	0	0
151	鉄 鋼	0	0	0	0	0	0	0	0
161	砂利・砂	167,475	167,475	167,475	0	0	0	0	0
162	石材	0	0	0	0	0	0	0	0
171	原油	0	0	0	0	0	0	0	0
181	りん鉱石	0	0	0	0	0	0	0	0
191	石灰石	0	0	0	0	0	0	0	0
201	原塩	0	0	0	0	0	0	0	0
211	非金属鉱物	9,760	9,760	9,760	0	0	0	0	0
221	鉄 鋼	0	0	0	0	0	0	0	0
222	鋼材	0	0	0	0	0	0	0	0
231	非鉄金属	0	0	0	0	0	0	0	0
241	金属製品	0	0	0	0	0	0	0	0
251	鉄道車両	0	0	0	0	0	0	0	0
252	完成自動車	0	0	0	0	0	0	0	0
253	その他輸送用車両	0	0	0	0	0	0	0	0
254	二輪自動車	0	0	0	0	0	0	0	0
255	自動車部品	0	0	0	0	0	0	0	0
256	その他輸送用機械	0	0	0	0	0	0	0	0
261	産業機械	0	0	0	0	0	0	0	0
262	電気機械	0	0	0	0	0	0	0	0
263	測量・光学・医療用器械	0	0	0	0	0	0	0	0
264	事務用機器	0	0	0	0	0	0	0	0
265	その他機械	0	0	0	0	0	0	0	0
271	陶磁器	0	0	0	0	0	0	0	0
281	セメント	0	0	0	0	0	0	0	0
291	ガラス類	0	0	0	0	0	0	0	0
301	窯業	0	0	0	0	0	0	0	0
311	重油	15,180	0	0	0	15,180	5,200	5,980	4,000
321	石油製品	15,280	0	0	0	15,280	14,280	0	1,000
322	LNG(液化天然ガス)	0	0	0	0	0	0	0	0
323	LPG(液化石油ガス)	0	0	0	0	0	0	0	0
324	その他石油製品	0	0	0	0	0	0	0	0
331	コークス	0	0	0	0	0	0	0	0
341	石炭製品	0	0	0	0	0	0	0	0
351	化学薬品	0	0	0	0	0	0	0	0
361	化学肥料	0	0	0	0	0	0	0	0
371	染料・塗料・合成樹脂等	0	0	0	0	0	0	0	0
381	紙・パルプ	0	0	0	0	0	0	0	0
391	糸及び紡績半製品	0	0	0	0	0	0	0	0
401	その他繊維工業品	0	0	0	0	0	0	0	0
411	砂糖	0	0	0	0	0	0	0	0
421	製造食品	0	0	0	0	0	0	0	0
422	飲料	0	0	0	0	0	0	0	0
423	水	0	0	0	0	0	0	0	0
424	たばこ	0	0	0	0	0	0	0	0
425	その他食料工業品	0	0	0	0	0	0	0	0
431	雑がら	0	0	0	0	0	0	0	0
441	衣服・身廻品・はきもの	0	0	0	0	0	0	0	0
442	文房具・運動娯楽用品・楽器	0	0	0	0	0	0	0	0
443	家具装備品	0	0	0	0	0	0	0	0
444	その他日用品	0	0	0	0	0	0	0	0
451	ゴム製品	0	0	0	0	0	0	0	0
461	木製製品	0	0	0	0	0	0	0	0
471	その他製造工業品	0	0	0	0	0	0	0	0
481	特 金属くず	0	0	0	0	0	0	0	0
491	再利用資材	0	0	0	0	0	0	0	0
501	動植物性製造飼肥料	0	0	0	0	0	0	0	0
511	殊 廃棄物	360	360	360	0	0	0	0	0
512	廃土	0	0	0	0	0	0	0	0
521	輸送用容器	0	0	0	0	0	0	0	0
531	品 取合せ品	0	0	0	0	0	0	0	0
541	分類不能のもの	0	0	0	0	0	0	0	0
999	フェリー	86,410	86,410	0	86,410	0	0	0	0

(4) 係留施設別品種別取扱数量表 (輸出)

(単位: フレート・トン)

品 類 ・ 品 種 別	合 計	公共計	朝日ふ頭 (-7.5m)	朝日ふ頭 (-4.5m)	専用計	新日本石油 栈橋	全漁連 栈橋	気仙沼商會 栈橋
合 計	0	0	0	0	0	0	0	0
011 農	0	0	0	0	0	0	0	0
021 麦	0	0	0	0	0	0	0	0
022 米	0	0	0	0	0	0	0	0
023 とうもろこし	0	0	0	0	0	0	0	0
024 豆	0	0	0	0	0	0	0	0
031 雑穀	0	0	0	0	0	0	0	0
041 野菜・果物	0	0	0	0	0	0	0	0
051 綿	0	0	0	0	0	0	0	0
061 産	0	0	0	0	0	0	0	0
071 羊毛	0	0	0	0	0	0	0	0
081 産	0	0	0	0	0	0	0	0
091 林	0	0	0	0	0	0	0	0
092 原木	0	0	0	0	0	0	0	0
101 製材	0	0	0	0	0	0	0	0
111 樹脂	0	0	0	0	0	0	0	0
112 木材チップ	0	0	0	0	0	0	0	0
121 産	0	0	0	0	0	0	0	0
131 薪	0	0	0	0	0	0	0	0
141 炭	0	0	0	0	0	0	0	0
151 鉄	0	0	0	0	0	0	0	0
161 産	0	0	0	0	0	0	0	0
162 砂利	0	0	0	0	0	0	0	0
171 石	0	0	0	0	0	0	0	0
181 産	0	0	0	0	0	0	0	0
191 石油	0	0	0	0	0	0	0	0
201 産	0	0	0	0	0	0	0	0
211 石	0	0	0	0	0	0	0	0
221 産	0	0	0	0	0	0	0	0
222 鉄	0	0	0	0	0	0	0	0
231 産	0	0	0	0	0	0	0	0
241 鋼	0	0	0	0	0	0	0	0
251 産	0	0	0	0	0	0	0	0
252 鉄	0	0	0	0	0	0	0	0
253 産	0	0	0	0	0	0	0	0
254 鋼	0	0	0	0	0	0	0	0
261 産	0	0	0	0	0	0	0	0
262 鉄	0	0	0	0	0	0	0	0
263 産	0	0	0	0	0	0	0	0
264 鋼	0	0	0	0	0	0	0	0
265 産	0	0	0	0	0	0	0	0
271 鉄	0	0	0	0	0	0	0	0
281 産	0	0	0	0	0	0	0	0
282 鋼	0	0	0	0	0	0	0	0
291 産	0	0	0	0	0	0	0	0
301 鉄	0	0	0	0	0	0	0	0
311 産	0	0	0	0	0	0	0	0
321 鋼	0	0	0	0	0	0	0	0
331 産	0	0	0	0	0	0	0	0
341 鉄	0	0	0	0	0	0	0	0
351 産	0	0	0	0	0	0	0	0
361 鋼	0	0	0	0	0	0	0	0
371 産	0	0	0	0	0	0	0	0
381 鉄	0	0	0	0	0	0	0	0
391 産	0	0	0	0	0	0	0	0
401 鋼	0	0	0	0	0	0	0	0
411 産	0	0	0	0	0	0	0	0
421 鉄	0	0	0	0	0	0	0	0
431 産	0	0	0	0	0	0	0	0
441 鋼	0	0	0	0	0	0	0	0
451 産	0	0	0	0	0	0	0	0
461 鉄	0	0	0	0	0	0	0	0
471 産	0	0	0	0	0	0	0	0
481 鋼	0	0	0	0	0	0	0	0
491 産	0	0	0	0	0	0	0	0
501 鉄	0	0	0	0	0	0	0	0
511 産	0	0	0	0	0	0	0	0
521 鋼	0	0	0	0	0	0	0	0
531 産	0	0	0	0	0	0	0	0
541 鉄	0	0	0	0	0	0	0	0
999 産	0	0	0	0	0	0	0	0

(5) 係留施設別品種別取扱数量表 (輸入)

(単位：フレート・トン)

品 類 ・ 品 種 別	合 計	公共計	朝日ふ頭 (-7.5m)	朝日ふ頭 (-4.5m)	専用計	新日本石油 棧橋	全漁連 棧橋	気仙沼商会 棧橋
合 計	0	0	0	0	0	0	0	0
011 農 麦	0	0	0	0	0	0	0	0
021 米	0	0	0	0	0	0	0	0
022 とうもろこし	0	0	0	0	0	0	0	0
023 豆	0	0	0	0	0	0	0	0
024 その他雑穀	0	0	0	0	0	0	0	0
031 野菜・果物	0	0	0	0	0	0	0	0
041 綿	0	0	0	0	0	0	0	0
051 その他農産品	0	0	0	0	0	0	0	0
061 羊毛	0	0	0	0	0	0	0	0
071 その他畜産品	0	0	0	0	0	0	0	0
081 水产品	0	0	0	0	0	0	0	0
091 林 原木	0	0	0	0	0	0	0	0
092 製材	0	0	0	0	0	0	0	0
101 樹脂類	0	0	0	0	0	0	0	0
111 木材チップ	0	0	0	0	0	0	0	0
112 その他林産品	0	0	0	0	0	0	0	0
121 品 薪	0	0	0	0	0	0	0	0
131 鉱 石炭	0	0	0	0	0	0	0	0
141 鉄 鉄	0	0	0	0	0	0	0	0
151 金 属	0	0	0	0	0	0	0	0
161 砂 利	0	0	0	0	0	0	0	0
162 産 石材	0	0	0	0	0	0	0	0
171 原 油	0	0	0	0	0	0	0	0
181 りん 鉱	0	0	0	0	0	0	0	0
191 石 灰	0	0	0	0	0	0	0	0
201 原 塩	0	0	0	0	0	0	0	0
211 品 非金属鉱物	0	0	0	0	0	0	0	0
221 金 鉄鋼	0	0	0	0	0	0	0	0
222 鋼材	0	0	0	0	0	0	0	0
231 属 非鉄金属	0	0	0	0	0	0	0	0
241 金 属 製 品	0	0	0	0	0	0	0	0
251 鉄 道 車 両	0	0	0	0	0	0	0	0
252 機 完 成 自 動 車	0	0	0	0	0	0	0	0
253 械 その他輸送用車両	0	0	0	0	0	0	0	0
254 二輪自動車	0	0	0	0	0	0	0	0
255 自動車部品	0	0	0	0	0	0	0	0
256 工 その他輸送用機械	0	0	0	0	0	0	0	0
261 産 業 機 械	0	0	0	0	0	0	0	0
262 電 気 機 械	0	0	0	0	0	0	0	0
263 業 測量・光学・医療用器械	0	0	0	0	0	0	0	0
264 品 事 務 用 機 器	0	0	0	0	0	0	0	0
265 品 その他機械	0	0	0	0	0	0	0	0
271 化 陶 磁 器	0	0	0	0	0	0	0	0
281 セ メ ン ト	0	0	0	0	0	0	0	0
291 ガ ラ ス 類	0	0	0	0	0	0	0	0
301 学 窯 業 品	0	0	0	0	0	0	0	0
311 重 油	0	0	0	0	0	0	0	0
321 石 油 製 品	0	0	0	0	0	0	0	0
322 工 LNG (液化天然ガス)	0	0	0	0	0	0	0	0
323 LPG (液化石油ガス)	0	0	0	0	0	0	0	0
324 その他石油製品	0	0	0	0	0	0	0	0
331 業 コ ー ク ス	0	0	0	0	0	0	0	0
341 石 炭 製 品	0	0	0	0	0	0	0	0
351 化 学 薬 品	0	0	0	0	0	0	0	0
361 品 化 学 肥 料	0	0	0	0	0	0	0	0
371 染料・塗料・合成樹脂等	0	0	0	0	0	0	0	0
381 軽 紙 ・ パ ル プ	0	0	0	0	0	0	0	0
391 糸及び紡績半製品	0	0	0	0	0	0	0	0
401 工 その他繊維工業品	0	0	0	0	0	0	0	0
411 砂 糖	0	0	0	0	0	0	0	0
421 業 製 造 食 品	0	0	0	0	0	0	0	0
422 飲 料	0	0	0	0	0	0	0	0
423 水	0	0	0	0	0	0	0	0
424 品 た ば こ	0	0	0	0	0	0	0	0
425 品 その他食料工業品	0	0	0	0	0	0	0	0
431 雑 が ん 具	0	0	0	0	0	0	0	0
441 衣服・身用品・はきもの	0	0	0	0	0	0	0	0
442 工 文 房 具 ・ 運 動 娯 楽 用 品 ・ 楽 器	0	0	0	0	0	0	0	0
443 家具装備品	0	0	0	0	0	0	0	0
444 業 その他日用品	0	0	0	0	0	0	0	0
451 ゴ ム 製 品	0	0	0	0	0	0	0	0
461 木 製 品	0	0	0	0	0	0	0	0
471 品 その他製造工業品	0	0	0	0	0	0	0	0
481 特 金 属 く ず	0	0	0	0	0	0	0	0
491 再 利 用 資 材	0	0	0	0	0	0	0	0
501 動植物性製造飼肥料	0	0	0	0	0	0	0	0
511 殊 廃 棄 物	0	0	0	0	0	0	0	0
512 廃 土 砂	0	0	0	0	0	0	0	0
521 輸 送 用 容 器	0	0	0	0	0	0	0	0
531 品 取 合 せ 品	0	0	0	0	0	0	0	0
541 分類不能のもの	0	0	0	0	0	0	0	0
999 フェリー	0	0	0	0	0	0	0	0

(6) 係留施設別品種別取扱数量表 (移出)

(単位：フレート・トン)

品 類 ・ 品 種 別	合 計	公共計	朝日ふ頭 (-7.5m)	朝日ふ頭 (-4.5m)	専用計	新日本石油 棧橋	全漁連 棧橋	気仙沼商会 棧橋
合 計	49,390	48,410	360	48,050	980	0	980	0
011 農 麦	0	0	0	0	0	0	0	0
021 米	0	0	0	0	0	0	0	0
022 と う も ろ こ し	0	0	0	0	0	0	0	0
023 豆	0	0	0	0	0	0	0	0
024 そ の 他 雑 穀	0	0	0	0	0	0	0	0
031 野 菜 ・ 果 物	0	0	0	0	0	0	0	0
041 綿	0	0	0	0	0	0	0	0
051 そ の 他 農 産 品	0	0	0	0	0	0	0	0
061 羊	0	0	0	0	0	0	0	0
071 そ の 他 畜 産 品	0	0	0	0	0	0	0	0
081 水 産 品	0	0	0	0	0	0	0	0
091 林 原 木	0	0	0	0	0	0	0	0
092 製 材	0	0	0	0	0	0	0	0
101 樹 脂 類	0	0	0	0	0	0	0	0
111 木 材 チ ッ プ	0	0	0	0	0	0	0	0
112 そ の 他 林 産 品	0	0	0	0	0	0	0	0
121 薪 炭	0	0	0	0	0	0	0	0
131 石 炭	0	0	0	0	0	0	0	0
141 鉄 鉱 石	0	0	0	0	0	0	0	0
151 金 属 鉱 石	0	0	0	0	0	0	0	0
161 砂 利 ・ 砂	0	0	0	0	0	0	0	0
162 石 材	0	0	0	0	0	0	0	0
171 原 油	0	0	0	0	0	0	0	0
181 り ん 鉱 石	0	0	0	0	0	0	0	0
191 石 灰 石	0	0	0	0	0	0	0	0
201 原 塩	0	0	0	0	0	0	0	0
211 品 非 金 属 鉱 物	0	0	0	0	0	0	0	0
221 金 鉄 鋼	0	0	0	0	0	0	0	0
222 鋼 材	0	0	0	0	0	0	0	0
231 非 鉄 金 属	0	0	0	0	0	0	0	0
241 金 属 製 品	0	0	0	0	0	0	0	0
251 鉄 道 車 両	0	0	0	0	0	0	0	0
252 機 完 成 自 動 車	0	0	0	0	0	0	0	0
253 そ の 他 輸 送 用 車 両	0	0	0	0	0	0	0	0
254 二 輪 自 動 車	0	0	0	0	0	0	0	0
255 自 動 車 部 品	0	0	0	0	0	0	0	0
256 工 そ の 他 輸 送 用 機 械	0	0	0	0	0	0	0	0
261 業 産 業 機 械	0	0	0	0	0	0	0	0
262 電 気 機 械	0	0	0	0	0	0	0	0
263 測 量 ・ 光 学 ・ 医 療 用 器 械	0	0	0	0	0	0	0	0
264 事 務 用 機 器	0	0	0	0	0	0	0	0
265 品 そ の 他 機 械	0	0	0	0	0	0	0	0
271 化 陶 磁 器	0	0	0	0	0	0	0	0
281 セ メ ン ト	0	0	0	0	0	0	0	0
291 ガ ラ ス 類	0	0	0	0	0	0	0	0
301 学 窯 業 品	0	0	0	0	0	0	0	0
311 重 油	980	0	0	0	980	0	980	0
321 石 油 製 品	0	0	0	0	0	0	0	0
322 工 LNG (液化天然ガス)	0	0	0	0	0	0	0	0
323 LPG (液化石油ガス)	0	0	0	0	0	0	0	0
324 そ の 他 石 油 製 品	0	0	0	0	0	0	0	0
331 一 コ ク ス	0	0	0	0	0	0	0	0
341 業 石 炭 製 品	0	0	0	0	0	0	0	0
351 化 学 薬 品	0	0	0	0	0	0	0	0
361 化 学 肥 料	0	0	0	0	0	0	0	0
371 品 染料 ・ 塗 料 ・ 合 成 樹 脂 等	0	0	0	0	0	0	0	0
381 軽 紙 ・ パ ル プ	0	0	0	0	0	0	0	0
391 糸 及 び 紡 績 半 製 品	0	0	0	0	0	0	0	0
401 そ の 他 織 維 工 業 品	0	0	0	0	0	0	0	0
411 工 砂	0	0	0	0	0	0	0	0
421 製 造 食 品	0	0	0	0	0	0	0	0
422 業 飲 料	0	0	0	0	0	0	0	0
423 水	0	0	0	0	0	0	0	0
424 品 た ば こ	0	0	0	0	0	0	0	0
425 そ の 他 食 料 工 業 品	0	0	0	0	0	0	0	0
431 雑 が ん 具	0	0	0	0	0	0	0	0
441 衣 服 ・ 身 廻 品 ・ は き も の	0	0	0	0	0	0	0	0
442 工 文 房 具 ・ 運 動 娯 楽 用 品 ・ 楽 器	0	0	0	0	0	0	0	0
443 家 具 装 備 品	0	0	0	0	0	0	0	0
444 そ の 他 日 用 品	0	0	0	0	0	0	0	0
451 業 ゴ ム 製 品	0	0	0	0	0	0	0	0
461 木 製 品	0	0	0	0	0	0	0	0
471 品 そ の 他 製 造 工 業 品	0	0	0	0	0	0	0	0
481 特 金 属 く ず	0	0	0	0	0	0	0	0
491 再 利 用 資 材	0	0	0	0	0	0	0	0
501 動 植 物 性 製 造 飼 肥 料	0	0	0	0	0	0	0	0
511 殊 廃 棄 物	360	360	360	0	0	0	0	0
512 廃 土 砂	0	0	0	0	0	0	0	0
521 輸 送 用 容 器	0	0	0	0	0	0	0	0
531 品 取 合 せ 品	0	0	0	0	0	0	0	0
541 分 類 不 能 の も の	0	0	0	0	0	0	0	0
999 フェリー	48,050	48,050	0	48,050	0	0	0	0

(7) 係留施設別品種別取扱数量表 (移入)

(単位: フレート・トン)

品 類 ・ 品 種 別	合 計	公共計	朝日ふ頭 (-7.5m)	朝日ふ頭 (-4.5m)	専用計	新日本石油 栈橋	全漁連 栈橋	気仙沼商會 栈橋
合 計	245,075	215,595	177,235	38,360	29,480	19,480	5,000	5,000
011 農 麦	0	0	0	0	0	0	0	0
021 米	0	0	0	0	0	0	0	0
022 と う も ろ こ し	0	0	0	0	0	0	0	0
023 豆	0	0	0	0	0	0	0	0
024 そ の 他 雑 穀	0	0	0	0	0	0	0	0
031 野 菜 ・ 果 物	0	0	0	0	0	0	0	0
041 綿	0	0	0	0	0	0	0	0
051 そ の 他 農 産 品	0	0	0	0	0	0	0	0
061 羊	0	0	0	0	0	0	0	0
071 そ の 他 畜 産 品	0	0	0	0	0	0	0	0
081 水 産 品	0	0	0	0	0	0	0	0
091 林 原 木	0	0	0	0	0	0	0	0
092 製 材	0	0	0	0	0	0	0	0
101 樹 脂 類	0	0	0	0	0	0	0	0
111 木 材 チ ッ プ	0	0	0	0	0	0	0	0
112 そ の 他 林 産 品	0	0	0	0	0	0	0	0
121 品 薪	0	0	0	0	0	0	0	0
131 鉄 炭	0	0	0	0	0	0	0	0
141 鉄 鋳 石	0	0	0	0	0	0	0	0
151 金 属	0	0	0	0	0	0	0	0
161 砂 利 ・ 砂	167,475	167,475	167,475	0	0	0	0	0
162 産 石 材	0	0	0	0	0	0	0	0
171 原 油	0	0	0	0	0	0	0	0
181 り ん 鋳 石	0	0	0	0	0	0	0	0
191 石 灰	0	0	0	0	0	0	0	0
201 原 塩	0	0	0	0	0	0	0	0
211 品 非 金 属 鋳 物	9,760	9,760	9,760	0	0	0	0	0
221 金 鉄 鋼	0	0	0	0	0	0	0	0
222 鋼 材	0	0	0	0	0	0	0	0
231 属 非 鉄 金 属	0	0	0	0	0	0	0	0
241 金 属 製 品	0	0	0	0	0	0	0	0
251 鉄 道 車 両	0	0	0	0	0	0	0	0
252 機 完 成 自 動 車	0	0	0	0	0	0	0	0
253 械 その 他 輸 送 用 車 両	0	0	0	0	0	0	0	0
254 二 輪 自 動 車	0	0	0	0	0	0	0	0
255 自 動 車 部 品	0	0	0	0	0	0	0	0
256 工 その 他 輸 送 用 機 械	0	0	0	0	0	0	0	0
261 業 産 業 機 械	0	0	0	0	0	0	0	0
262 電 気 機 械	0	0	0	0	0	0	0	0
263 測 量 ・ 光 学 ・ 医 療 用 器 械	0	0	0	0	0	0	0	0
264 事 務 用 機 器	0	0	0	0	0	0	0	0
265 品 その 他 機 械	0	0	0	0	0	0	0	0
271 化 陶 磁 器	0	0	0	0	0	0	0	0
281 セ メ ン ト	0	0	0	0	0	0	0	0
291 ガ ラ ス 類	0	0	0	0	0	0	0	0
301 学 窯 業 品	0	0	0	0	0	0	0	0
311 重 油	14,200	0	0	0	14,200	5,200	5,000	4,000
321 石 油 製 品	15,280	0	0	0	15,280	14,280	0	1,000
322 工 LNG (液 化 天 然 ガ ス)	0	0	0	0	0	0	0	0
323 LPG (液 化 石 油 ガ ス)	0	0	0	0	0	0	0	0
324 そ の 他 石 油 製 品	0	0	0	0	0	0	0	0
331 業 コ ー ク ス	0	0	0	0	0	0	0	0
341 石 炭 製 品	0	0	0	0	0	0	0	0
351 化 学 薬 品	0	0	0	0	0	0	0	0
361 化 学 肥 料	0	0	0	0	0	0	0	0
371 品 染 料 ・ 塗 料 ・ 合 成 樹 脂 等	0	0	0	0	0	0	0	0
381 軽 紙 ・ パ ル プ	0	0	0	0	0	0	0	0
391 糸 及 び 紡 績 半 製 品	0	0	0	0	0	0	0	0
401 工 その 他 繊 維 工 業 品	0	0	0	0	0	0	0	0
411 砂 糖	0	0	0	0	0	0	0	0
421 製 造 食 品	0	0	0	0	0	0	0	0
422 業 飲 料	0	0	0	0	0	0	0	0
423 水	0	0	0	0	0	0	0	0
424 た ば こ	0	0	0	0	0	0	0	0
425 品 その 他 食 料 工 業 品	0	0	0	0	0	0	0	0
431 雑 が ん 具	0	0	0	0	0	0	0	0
441 衣 服 ・ 身 廻 品 ・ は き も の	0	0	0	0	0	0	0	0
442 工 文 房 具 ・ 運 動 娯 楽 用 品 ・ 楽 器	0	0	0	0	0	0	0	0
443 家 具 装 備 品	0	0	0	0	0	0	0	0
444 そ の 他 日 用 品	0	0	0	0	0	0	0	0
451 業 ゴ ム 製 品	0	0	0	0	0	0	0	0
461 木 製 品	0	0	0	0	0	0	0	0
471 品 その 他 製 造 工 業 品	0	0	0	0	0	0	0	0
481 特 金 属 く ず	0	0	0	0	0	0	0	0
491 再 利 用 資 材	0	0	0	0	0	0	0	0
501 動 植 物 性 製 造 飼 肥 料	0	0	0	0	0	0	0	0
511 殊 廃 棄 物	0	0	0	0	0	0	0	0
512 廃 土 砂	0	0	0	0	0	0	0	0
521 輸 送 用 容 器	0	0	0	0	0	0	0	0
531 品 取 合 せ 品	0	0	0	0	0	0	0	0
541 分 類 不 能 の も の	0	0	0	0	0	0	0	0
999 フェリー	38,360	38,360	0	38,360	0	0	0	0

(8) 上屋利用状況表

(単位：フレート・トン)

所在区域	上屋名称	床面積(m ²)	主な取扱品種	前年残高	当年取扱貨物量		当年残高
					出	入	
朝日埠頭	朝日1号上屋	1,220		170	—	—	—

※ 平成23年3月11日に発生した東北地方太平洋沖地震に伴う津波により上屋が被災し、また上屋利用状況のデータも流出したため当年取扱量及び残高については計上していない。

雄 勝 港

1. 入港船舶年次別表

種 別		平成19年		平成20年		平成21年		平成22年		平成23年	
		隻数	総トン数	隻数	総トン数	隻数	総トン数	隻数	総トン数	隻数	総トン数
商船	外航	—	—	—	—	—	—	0	0	0	0
	内航	—	—	—	—	—	—	0	0	0	0
自航	内航	—	—	—	—	—	—	0	0	0	0
漁船	内航	2,190	18,615	2,196	18,300	2,190	18,250	1,845	16,304	1,380	13,382
避難船	内航	22	238	19	224	25	258	13	182	15	210
その他	内航	86	6,191	84	5,481	88	6,901	102	5,281	162	26,107
外航船		0	0	0	0	0	0	0	0	0	0
内航船		2,298	25,044	2,299	24,005	2,303	25,409	1,960	21,767	1,557	39,699
合 計		2,298	25,044	2,299	24,005	2,303	25,409	1,960	21,767	1,557	39,699

荻 浜 港

1. 入港船舶年次別表

種 別		平成19年		平成20年		平成21年		平成22年		平成23年	
		隻数	総トン数	隻数	総トン数	隻数	総トン数	隻数	総トン数	隻数	総トン数
商船	外航	—	—	—	—	—	—	—	—	—	—
	内航	21	425	20	404	21	424	20	403	—	—
自航	内航	—	—	—	—	—	—	—	—	—	—
漁船	内航	622	7,527	603	7,301	585	7,082	567	6,870	—	—
避難船	内航	146	9,656	142	9,366	138	9,085	134	8,812	—	—
その他	内航	6	421	5	337	4	270	3	216	—	—
外航船		—	—	—	—	—	—	—	—	—	—
内航船		795	18,029	770	17,408	748	16,861	724	16,301	—	—
合 計		795	18,029	770	17,408	748	16,861	724	16,301	—	—

2. 海上出入貨物の年次別表

(単位：フレート・トン)

年次	合 計			外 国 貿 易			内 国 貿 易		
	計	輸移出	輸移入	計	輸 出	輸 入	計	移 出	移 入
昭和26年	5,283	1,379	3,904	0	0	0	5,283	1,379	3,904
昭和27年	7,204	5,393	1,811	0	0	0	7,204	5,393	1,811
昭和28年	3,179	2,800	379	0	0	0	3,179	2,800	379
昭和29年	3,279	2,866	413	0	0	0	3,279	2,866	413
昭和30年	2,971	2,398	573	0	0	0	2,971	2,398	573
昭和31年	3,083	2,042	1,041	0	0	0	3,083	2,042	1,041
昭和32年	3,751	2,729	1,022	0	0	0	3,751	2,729	1,022
昭和33年	5,216	3,833	1,383	0	0	0	5,216	3,833	1,383
昭和34年	4,932	2,945	1,987	0	0	0	4,932	2,945	1,987
昭和35年	3,574	2,112	1,462	0	0	0	3,574	2,112	1,462
昭和36年	4,135	2,915	1,220	0	0	0	4,135	2,915	1,220
昭和37年	6,526	4,694	1,832	0	0	0	6,526	4,694	1,832
昭和38年	6,089	4,516	1,573	0	0	0	6,089	4,516	1,573
昭和39年	5,869	4,178	1,691	0	0	0	5,869	4,178	1,691
昭和40年	6,912	2,710	4,202	0	0	0	6,912	2,710	4,202
昭和41年	7,026	2,377	4,649	0	0	0	7,026	2,377	4,649
昭和42年	6,539	2,630	3,909	0	0	0	6,539	2,630	3,909
昭和43年	5,546	1,733	3,813	0	0	0	5,546	1,733	3,813
昭和44年	5,752	1,763	3,989	0	0	0	5,752	1,763	3,989
昭和45年	8,082	2,574	5,508	0	0	0	8,082	2,574	5,508
昭和46年	9,750	3,950	5,800	0	0	0	9,750	3,950	5,800
昭和47年	10,400	2,800	7,600	0	0	0	10,400	2,800	7,600
昭和48年	11,482	3,058	8,424	0	0	0	11,482	3,058	8,424
昭和49年	12,285	3,333	8,952	0	0	0	12,285	3,333	8,952
昭和50年	11,305	2,808	8,497	0	0	0	11,305	2,808	8,497
昭和51年	16,473	4,536	11,937	0	0	0	16,473	4,536	11,937
昭和52年	15,971	4,563	11,408	0	0	0	15,971	4,563	11,408
昭和53年	15,702	4,154	11,548	0	0	0	15,702	4,154	11,548
昭和54年	15,347	3,884	11,463	0	0	0	15,347	3,884	11,463
昭和55年	14,764	3,717	11,047	0	0	0	14,764	3,717	11,047
昭和56年	10,760	2,607	8,153	0	0	0	10,760	2,607	8,153
昭和57年	10,005	2,424	7,581	0	0	0	10,005	2,424	7,581
昭和58年	8,870	1,872	6,998	0	0	0	8,870	1,872	6,998
昭和59年	9,595	1,891	7,704	0	0	0	9,595	1,891	7,704
昭和60年	9,531	1,902	7,629	0	0	0	9,531	1,902	7,629
昭和61年	9,601	1,921	7,680	0	0	0	9,601	1,921	7,680
昭和62年	9,684	1,940	7,744	0	0	0	9,684	1,940	7,744
昭和63年	9,755	1,959	7,796	0	0	0	9,755	1,959	7,796
平成元年	9,827	1,978	7,849	0	0	0	9,827	1,978	7,849
平成2年	9,910	2,001	7,909	0	0	0	9,910	2,001	7,909
平成3年	8,578	1,861	6,717	0	0	0	8,578	1,861	6,717
平成4年	4,594	465	4,129	0	0	0	4,594	465	4,129
平成5年	7,657	1,665	5,992	0	0	0	7,657	1,665	5,992
平成6年	6,906	1,565	5,341	0	0	0	6,906	1,565	5,341
平成7年	6,169	1,362	4,807	0	0	0	6,169	1,362	4,807
平成8年	5,934	1,607	4,327	0	0	0	5,934	1,607	4,327
平成9年	5,390	1,495	3,895	0	0	0	5,390	1,495	3,895
平成10年	4,986	1,480	3,506	0	0	0	4,986	1,480	3,506
平成11年	4,546	1,391	3,155	0	0	0	4,546	1,391	3,155
平成12年	4,134	1,294	2,840	0	0	0	4,134	1,294	2,840
平成13年	3,966	1,410	2,556	0	0	0	3,966	1,410	2,556
平成14年	3,611	1,311	2,300	0	0	0	3,611	1,311	2,300
平成15年	3,381	1,311	2,070	0	0	0	3,381	1,311	2,070
平成16年	3,174	1,311	1,863	0	0	0	3,174	1,311	1,863
平成17年	2,660	983	1,677	0	0	0	2,660	983	1,677
平成18年	2,295	786	1,509	0	0	0	2,295	786	1,509
平成19年	2,231	872	1,359	0	0	0	2,231	872	1,359
平成20年	2,051	828	1,223	0	0	0	2,051	828	1,223
平成21年	1,970	869	1,101	0	0	0	1,970	869	1,101
平成22年	1,817	826	991	0	0	0	1,817	826	991
平成23年	0	0	0	0	0	0	0	0	0

3. 海上出入貨物の品種別外貿・内貿別表

(単位：フレート・トン)

品 類 ・ 品 種 別	合 計			外 国 貿 易			内 国 貿 易		
	計	輸移出	輸移入	計	輸出	輸入	計	移出	移入
合 計	0	0	0	0	0	0	0	0	0
(1) 農水産品	0	0	0	0	0	0	0	0	0
011 麦	0	0	0	0	0	0	0	0	0
021 米	0	0	0	0	0	0	0	0	0
022 とうもろこし	0	0	0	0	0	0	0	0	0
023 豆 類	0	0	0	0	0	0	0	0	0
024 その他雑穀	0	0	0	0	0	0	0	0	0
031 野菜・果物	0	0	0	0	0	0	0	0	0
041 綿	0	0	0	0	0	0	0	0	0
051 その他農産品	0	0	0	0	0	0	0	0	0
061 羊毛	0	0	0	0	0	0	0	0	0
071 その他畜産品	0	0	0	0	0	0	0	0	0
081 水産品	0	0	0	0	0	0	0	0	0
(2) 林産品	0	0	0	0	0	0	0	0	0
091 原木	0	0	0	0	0	0	0	0	0
092 製材	0	0	0	0	0	0	0	0	0
101 樹脂類	0	0	0	0	0	0	0	0	0
111 木材チップ	0	0	0	0	0	0	0	0	0
112 その他林産品	0	0	0	0	0	0	0	0	0
121 薪炭	0	0	0	0	0	0	0	0	0
(3) 鉱産品	0	0	0	0	0	0	0	0	0
131 石炭	0	0	0	0	0	0	0	0	0
141 鉄鉱石	0	0	0	0	0	0	0	0	0
151 金 属	0	0	0	0	0	0	0	0	0
161 砂利	0	0	0	0	0	0	0	0	0
162 石 材	0	0	0	0	0	0	0	0	0
171 原油	0	0	0	0	0	0	0	0	0
181 リン鉱石	0	0	0	0	0	0	0	0	0
191 石灰石	0	0	0	0	0	0	0	0	0
201 原 塩	0	0	0	0	0	0	0	0	0
211 非金属鉱物	0	0	0	0	0	0	0	0	0
(4) 金属機械工業品	0	0	0	0	0	0	0	0	0
221 鉄 鋼	0	0	0	0	0	0	0	0	0
222 鋼 材	0	0	0	0	0	0	0	0	0
231 非鉄金属	0	0	0	0	0	0	0	0	0
241 金属製品	0	0	0	0	0	0	0	0	0
251 鉄道車両	0	0	0	0	0	0	0	0	0
252 完成自動車	0	0	0	0	0	0	0	0	0
253 その他輸送車両	0	0	0	0	0	0	0	0	0
254 二輪自動車	0	0	0	0	0	0	0	0	0
255 自動車部品	0	0	0	0	0	0	0	0	0
256 その他輸送用機械	0	0	0	0	0	0	0	0	0
261 産業機械	0	0	0	0	0	0	0	0	0
262 電気機械	0	0	0	0	0	0	0	0	0
263 測量・光学・医療用器械	0	0	0	0	0	0	0	0	0
264 事務用機器	0	0	0	0	0	0	0	0	0
265 その他機械	0	0	0	0	0	0	0	0	0
(5) 化学工業品	0	0	0	0	0	0	0	0	0
271 陶 磁 器	0	0	0	0	0	0	0	0	0
281 セメント	0	0	0	0	0	0	0	0	0
291 ガラス類	0	0	0	0	0	0	0	0	0
301 窯 業 品	0	0	0	0	0	0	0	0	0
311 重 油	0	0	0	0	0	0	0	0	0
321 石油製品	0	0	0	0	0	0	0	0	0
322 LNG(液化天然ガス)	0	0	0	0	0	0	0	0	0
323 LPG(液化石油ガス)	0	0	0	0	0	0	0	0	0
324 その他石油製品	0	0	0	0	0	0	0	0	0
331 コークス	0	0	0	0	0	0	0	0	0
341 石炭製品	0	0	0	0	0	0	0	0	0
351 化学薬品	0	0	0	0	0	0	0	0	0
361 化学肥料	0	0	0	0	0	0	0	0	0
371 染料・塗料・合成樹脂等	0	0	0	0	0	0	0	0	0
(6) 軽工業品	0	0	0	0	0	0	0	0	0
381 紙・パルプ	0	0	0	0	0	0	0	0	0
391 糸及び紡績半製品	0	0	0	0	0	0	0	0	0
401 その他繊維工業品	0	0	0	0	0	0	0	0	0
411 砂 糖	0	0	0	0	0	0	0	0	0
421 製造食品	0	0	0	0	0	0	0	0	0
422 飲料	0	0	0	0	0	0	0	0	0
423 水	0	0	0	0	0	0	0	0	0
424 たばこ	0	0	0	0	0	0	0	0	0
425 その他食料工業品	0	0	0	0	0	0	0	0	0
(7) 雑工業品	0	0	0	0	0	0	0	0	0
431 が ん 具	0	0	0	0	0	0	0	0	0
441 衣服・身廻品・はきもの	0	0	0	0	0	0	0	0	0
442 文房具・運動娯楽用品・楽器	0	0	0	0	0	0	0	0	0
443 家具・装備品	0	0	0	0	0	0	0	0	0
444 その他日用品	0	0	0	0	0	0	0	0	0
451 ゴム製品	0	0	0	0	0	0	0	0	0
461 木 製 品	0	0	0	0	0	0	0	0	0
471 その他製造工業品	0	0	0	0	0	0	0	0	0
(8) 特殊品	0	0	0	0	0	0	0	0	0
481 金属くず	0	0	0	0	0	0	0	0	0
491 再利用資材	0	0	0	0	0	0	0	0	0
501 動植物性製造飼肥料	0	0	0	0	0	0	0	0	0
511 廃棄物	0	0	0	0	0	0	0	0	0
512 廃土	0	0	0	0	0	0	0	0	0
521 輸送用容器	0	0	0	0	0	0	0	0	0
531 取合せ品	0	0	0	0	0	0	0	0	0
541 分類不能のもの	0	0	0	0	0	0	0	0	0
999 フ ェ リ	0	0	0	0	0	0	0	0	0

松 島 港

1. 入港船舶年次別表

種 別		平成19年		平成20年		平成21年		平成22年		平成23年	
		隻数	総トン数	隻数	総トン数	隻数	総トン数	隻数	総トン数	隻数	総トン数
商船	外航	—	—	—	—	—	—	—	—	—	—
	内航	25,775	1,563,498	20,202	1,685,429	19,728	1,358,686	17,170	1,364,502	6,442	616,056
自航	内航	—	—	—	—	—	—	—	—	—	—
漁船	内航	—	—	—	—	—	—	—	—	—	—
避難船	内航	—	—	—	—	—	—	—	—	—	—
その他	内航	—	—	—	—	—	—	—	—	—	—
外航船		0	0	0	0	0	0	0	0	0	0
内航船		25,775	1,563,498	20,202	1,685,429	19,728	1,358,686	17,170	1,364,502	6,442	616,056
合 計		25,775	1,563,498	20,202	1,685,429	19,728	1,358,686	17,170	1,364,502	6,442	616,056

2. 船舶乗降人員年次別表

	平成19年	平成20年	平成21年	平成22年	平成23年
合 計	1,275,737	1,152,090	1,288,798	1,262,973	496,188
乗込人員	640,830	576,730	643,383	633,081	242,026
上陸人員	634,907	575,360	645,415	629,892	254,162

女 川 港

1. 入港船舶年次別表

種 別		平成19年		平成20年		平成21年		平成22年		平成23年	
		隻数	総トン数	隻数	総トン数	隻数	総トン数	隻数	総トン数	隻数	総トン数
商船	外航	—	—	—	—	—	—	—	—	—	—
	内航	2,901	248,854	2,688	252,800	3,053	223,908	3,136	241,950	348	79,974
自航	内航	—	—	—	—	—	—	—	—	—	—
漁船	内航	7,740	170,507	7,963	179,375	6,881	161,086	6,176	141,335	1,044	38,062
避難船	内航	—	—	—	—	—	—	—	—	—	—
その他	内航	51	13,333	50	6,356	45	8,475	46	9,002	51	37,212
外航船		0	0	0	0	0	0	0	0	0	0
内航船		10,692	432,694	10,701	438,531	9,979	393,469	9,358	392,287	1,443	155,248
合 計		10,692	432,694	10,701	438,531	9,979	393,469	9,358	392,287	1,443	155,248

2. 船舶乗降人員年次別表

	平成19年	平成20年	平成21年	平成22年	平成23年
合 計	81,204	73,426	84,729	85,608	4,854
乗込人員	40,569	36,567	42,584	42,607	2,515
上陸人員	40,635	36,859	42,145	43,001	2,339

3. 海上出入貨物の年次別表

(単位：フレート・トン)

年次	合 計			外 国 貿 易			内 国 貿 易		
	計	輸移出	輸移入	計	輸 出	輸 入	計	移 出	移 入
昭和26年	170,899	69,596	101,303	0	0	0	170,899	69,596	101,303
昭和27年	191,510	74,492	117,018	0	0	0	191,510	74,492	117,018
昭和28年	242,290	117,457	124,833	0	0	0	242,290	117,457	124,833
昭和29年	264,705	126,658	138,047	0	0	0	264,705	126,658	138,047
昭和30年	269,724	137,528	132,196	0	0	0	269,724	137,528	132,196
昭和31年	250,514	116,089	134,425	1,896	0	1,896	248,618	116,089	132,529
昭和32年	261,828	113,934	147,894	1,700	1,700	0	260,128	112,234	147,894
昭和33年	266,388	122,798	143,590	8,147	0	8,147	258,241	122,798	135,443
昭和34年	296,121	125,332	170,789	0	0	0	296,121	125,332	170,789
昭和35年	240,354	113,021	127,333	4,537	0	4,537	235,817	113,021	122,796
昭和36年	321,431	147,149	174,282	6,700	0	6,700	314,731	147,149	167,582
昭和37年	274,604	128,450	146,154	9,407	0	9,407	265,197	128,450	136,747
昭和38年	270,845	125,618	145,227	8,894	0	8,894	261,951	125,618	136,333
昭和39年	298,950	140,010	158,940	7,446	0	7,446	291,504	140,010	151,494
昭和40年	263,627	110,889	152,738	10,540	0	10,540	253,087	110,889	142,198
昭和41年	323,505	136,570	186,935	19,189	0	19,189	304,316	136,570	167,746
昭和42年	331,521	171,049	160,472	26,318	0	26,318	305,203	171,049	134,154
昭和43年	356,705	174,034	182,671	0	0	0	356,705	174,034	182,671
昭和44年	355,139	182,497	172,642	0	0	0	355,139	182,497	172,642
昭和45年	412,824	260,661	152,163	0	0	0	412,824	260,661	152,163
昭和46年	372,288	191,612	180,676	0	0	0	372,288	191,612	180,676
昭和47年	388,411	202,364	186,047	0	0	0	388,411	202,364	186,047
昭和48年	354,548	166,514	188,034	0	0	0	354,548	166,514	188,034
昭和49年	283,463	129,927	153,536	0	0	0	283,463	129,927	153,536
昭和50年	303,276	135,354	167,922	0	0	0	303,276	135,354	167,922
昭和51年	256,981	109,857	147,124	0	0	0	256,981	109,857	147,124
昭和52年	293,954	120,409	173,545	0	0	0	293,954	120,409	173,545
昭和53年	341,694	129,985	211,709	0	0	0	341,694	129,985	211,709
昭和54年	330,433	155,038	175,395	0	0	0	330,433	155,038	175,395
昭和55年	338,264	116,274	221,990	0	0	0	338,264	116,274	221,990
昭和56年	421,977	212,824	209,153	15,981	0	15,981	405,996	212,824	193,172
昭和57年	432,018	203,417	228,601	18,594	0	18,594	413,424	203,417	210,007
昭和58年	379,423	144,371	235,052	0	0	0	379,423	144,371	235,052
昭和59年	458,868	195,772	263,096	0	0	0	458,868	195,772	263,096
昭和60年	407,303	167,377	239,926	0	0	0	407,303	167,377	239,926
昭和61年	623,515	220,314	403,201	0	0	0	623,515	220,314	403,201
昭和62年	520,733	208,405	312,328	0	0	0	520,733	208,405	312,328
昭和63年	554,775	233,212	321,563	0	0	0	554,775	233,212	321,563
平成元年	500,390	186,045	314,345	0	0	0	500,390	186,045	314,345
平成2年	443,118	145,045	298,073	0	0	0	443,118	145,045	298,073
平成3年	396,321	135,004	261,317	0	0	0	396,321	135,004	261,317
平成4年	334,217	126,970	207,247	1,998	1,998	0	332,219	124,972	207,247
平成5年	297,049	102,070	194,979	392	0	392	296,657	102,070	194,587
平成6年	371,472	165,844	205,628	2,964	0	2,964	368,508	165,844	202,664
平成7年	503,066	328,913	174,153	0	0	0	503,066	328,913	174,153
平成8年	570,335	416,654	153,681	0	0	0	570,335	416,654	153,681
平成9年	729,617	564,943	164,674	4,960	0	4,960	724,657	564,943	159,714
平成10年	377,915	284,552	93,363	715	0	715	377,200	284,552	92,648
平成11年	371,569	274,551	97,018	0	0	0	371,569	274,551	97,018
平成12年	321,948	206,345	115,603	0	0	0	321,948	206,345	115,603
平成13年	404,072	260,298	143,774	0	0	0	404,072	260,298	143,774
平成14年	486,138	382,148	103,990	0	0	0	486,138	382,148	103,990
平成15年	380,714	260,668	120,046	0	0	0	380,714	260,668	120,046
平成16年	394,983	298,345	96,638	0	0	0	394,983	298,345	96,638
平成17年	363,696	263,943	99,753	0	0	0	363,696	263,943	99,753
平成18年	300,829	202,114	98,715	0	0	0	300,829	202,114	98,715
平成19年	311,882	211,864	100,018	0	0	0	311,882	211,864	100,018
平成20年	377,583	264,697	112,886	0	0	0	377,583	264,697	112,886
平成21年	274,773	181,254	93,519	0	0	0	274,773	181,254	93,519
平成22年	304,681	231,533	73,148	0	0	0	304,681	231,533	73,148
平成23年	204,601	188,441	16,160	0	0	0	204,601	188,441	16,160

4. 海上出入貨物の品種別外貿・内貿別表

(単位：フレート・トン)

品 類 ・ 品 種 別	合 計			外 国 貿 易			内 国 貿 易		
	計	輸移出	輸移入	計	輸出	輸入	計	移出	移入
合 計	204,601	188,441	16,160	0	0	0	204,601	188,441	16,160
(1) 農水産品	16,160	0	16,160	0	0	0	16,160	0	16,160
011 麦	0	0	0	0	0	0	0	0	0
021 米	0	0	0	0	0	0	0	0	0
022 とうもろこし	0	0	0	0	0	0	0	0	0
023 豆	0	0	0	0	0	0	0	0	0
024 その他雑穀	0	0	0	0	0	0	0	0	0
031 野菜・果物	0	0	0	0	0	0	0	0	0
041 綿	0	0	0	0	0	0	0	0	0
051 その他農産品	0	0	0	0	0	0	0	0	0
061 羊	0	0	0	0	0	0	0	0	0
071 その他畜産品	0	0	0	0	0	0	0	0	0
081 水産品	16,160	0	16,160	0	0	0	16,160	0	16,160
(2) 林産品	0	0	0	0	0	0	0	0	0
091 原木	0	0	0	0	0	0	0	0	0
092 製材	0	0	0	0	0	0	0	0	0
101 樹脂類	0	0	0	0	0	0	0	0	0
111 木材チップ	0	0	0	0	0	0	0	0	0
112 その他林産品	0	0	0	0	0	0	0	0	0
121 薪炭	0	0	0	0	0	0	0	0	0
(3) 鉱産品	178,010	178,010	0	0	0	0	178,010	178,010	0
131 石炭	0	0	0	0	0	0	0	0	0
141 鉄鉱石	0	0	0	0	0	0	0	0	0
151 金属鉱	0	0	0	0	0	0	0	0	0
161 砂利・砂	25,400	25,400	0	0	0	0	25,400	25,400	0
162 石材	152,610	152,610	0	0	0	0	152,610	152,610	0
171 原油	0	0	0	0	0	0	0	0	0
181 りん鉱石	0	0	0	0	0	0	0	0	0
191 石灰石	0	0	0	0	0	0	0	0	0
201 原塩	0	0	0	0	0	0	0	0	0
211 非金属鉱物	0	0	0	0	0	0	0	0	0
(4) 金属機械工業品	0	0	0	0	0	0	0	0	0
221 鉄鋼	0	0	0	0	0	0	0	0	0
222 鋼材	0	0	0	0	0	0	0	0	0
231 非鉄金属	0	0	0	0	0	0	0	0	0
241 金属製品	0	0	0	0	0	0	0	0	0
251 鉄道車両	0	0	0	0	0	0	0	0	0
252 完成自動車	0	0	0	0	0	0	0	0	0
253 その他輸送車両	0	0	0	0	0	0	0	0	0
254 二輪自動車	0	0	0	0	0	0	0	0	0
255 自動車部品	0	0	0	0	0	0	0	0	0
256 その他輸送用機械	0	0	0	0	0	0	0	0	0
261 産業機械	0	0	0	0	0	0	0	0	0
262 電気機械	0	0	0	0	0	0	0	0	0
263 測量・光学・医療用器械	0	0	0	0	0	0	0	0	0
264 事務用機器	0	0	0	0	0	0	0	0	0
265 その他機械	0	0	0	0	0	0	0	0	0
(5) 化学工業品	0	0	0	0	0	0	0	0	0
271 陶磁器	0	0	0	0	0	0	0	0	0
281 セメント	0	0	0	0	0	0	0	0	0
291 ガラス類	0	0	0	0	0	0	0	0	0
301 窯業品	0	0	0	0	0	0	0	0	0
311 重油	0	0	0	0	0	0	0	0	0
321 石油製品	0	0	0	0	0	0	0	0	0
322 LNG(液化天然ガス)	0	0	0	0	0	0	0	0	0
323 LPG(液化石油ガス)	0	0	0	0	0	0	0	0	0
324 その他石油製品	0	0	0	0	0	0	0	0	0
331 コークス	0	0	0	0	0	0	0	0	0
341 石炭製品	0	0	0	0	0	0	0	0	0
351 化学薬品	0	0	0	0	0	0	0	0	0
361 化学肥料	0	0	0	0	0	0	0	0	0
371 染料・塗料・合成樹脂等	0	0	0	0	0	0	0	0	0
(6) 軽工業品	10,406	10,406	0	0	0	0	10,406	10,406	0
381 紙・パルプ	0	0	0	0	0	0	0	0	0
391 糸及び紡績半製品	0	0	0	0	0	0	0	0	0
401 その他繊維工業品	0	0	0	0	0	0	0	0	0
411 砂糖	0	0	0	0	0	0	0	0	0
421 製造食料	0	0	0	0	0	0	0	0	0
422 飲料	0	0	0	0	0	0	0	0	0
423 水	0	0	0	0	0	0	0	0	0
424 たばこ	0	0	0	0	0	0	0	0	0
425 その他食料工業品	10,406	10,406	0	0	0	0	10,406	10,406	0
(7) 雑工業品	25	25	0	0	0	0	25	25	0
431 工具	0	0	0	0	0	0	0	0	0
441 衣服・身用品・はきもの	0	0	0	0	0	0	0	0	0
442 文房具・運動娯楽用品・楽器	0	0	0	0	0	0	0	0	0
443 家具・装備品	0	0	0	0	0	0	0	0	0
444 その他日用品	25	25	0	0	0	0	25	25	0
451 ゴム製品	0	0	0	0	0	0	0	0	0
461 木製品	0	0	0	0	0	0	0	0	0
471 その他製造工業品	0	0	0	0	0	0	0	0	0
(8) 特殊品	0	0	0	0	0	0	0	0	0
481 金属くず	0	0	0	0	0	0	0	0	0
491 再利用資材	0	0	0	0	0	0	0	0	0
501 動植物性製造飼肥料	0	0	0	0	0	0	0	0	0
511 廃棄物	0	0	0	0	0	0	0	0	0
521 廃土砂	0	0	0	0	0	0	0	0	0
522 輸送用容器	0	0	0	0	0	0	0	0	0
531 取合せ品	0	0	0	0	0	0	0	0	0
541 分類不能のもの	0	0	0	0	0	0	0	0	0
999 フェリ	0	0	0	0	0	0	0	0	0

金 華 山 港

1. 入港船舶年次別表

種 別		平成19年		平成20年		平成21年		平成22年		平成23年	
		隻数	総トン数	隻数	総トン数	隻数	総トン数	隻数	総トン数	隻数	総トン数
商船	外航	—	—	—	—	—	—	—	—	—	—
	内航	3,854	267,715	1,891	33,375	3,960	73,701	3,740	70,059	548	10,139
自航	内航	—	—	—	—	—	—	—	—	—	—
漁船	内航	—	—	—	—	—	—	—	—	—	—
避難船	内航	—	—	—	—	—	—	—	—	—	—
その他	内航	40	46,507	23	15,382	12	6,643	10	4,933	3	4,800
外航船		0	0	0	0	0	0	0	0	0	0
内航船		3,894	314,222	1,914	48,757	3,972	80,344	3,750	74,992	551	14,939
合 計		3,894	314,222	1,914	48,757	3,972	80,344	3,750	74,992	551	14,939

2. 船舶乗降人員年次別表

	平成19年	平成20年	平成21年	平成22年	平成23年
合 計	92,074	62,038	111,898	105,001	6,917
乗込人員	45,092	30,729	56,648	52,685	3,561
上陸人員	46,982	31,309	55,250	52,316	3,356

3. 海上出入貨物の年次別表

(単位：フレート・トン)

年次	合 計			外 国 貿 易			内 国 貿 易		
	計	輸移出	輸移入	計	輸 出	輸 入	計	移 出	移 入
昭和26年									
昭和27年									
昭和28年									
昭和29年									
昭和30年	24	0	24	0	0	0	24	0	24
昭和31年	32	0	32	0	0	0	32	0	32
昭和32年	42	0	42	0	0	0	42	0	42
昭和33年	71	0	71	0	0	0	71	0	71
昭和34年	2,314	453	1,861	0	0	0	2,314	453	1,861
昭和35年	2,216	408	1,808	0	0	0	2,216	408	1,808
昭和36年	944	862	82	0	0	0	944	862	82
昭和37年	200	130	70	0	0	0	200	130	70
昭和38年	1,310	3	1,307	0	0	0	1,310	3	1,307
昭和39年	982	319	663	0	0	0	982	319	663
昭和40年	1,203	868	335	0	0	0	1,203	868	335
昭和41年	708	425	283	0	0	0	708	425	283
昭和42年	240	45	195	0	0	0	240	45	195
昭和43年	339	57	282	0	0	0	339	57	282
昭和44年	341	14	327	0	0	0	341	14	327
昭和45年	384	18	366	0	0	0	384	18	366
昭和46年	2,763	21	2,742	0	0	0	2,763	21	2,742
昭和47年	1,522	25	1,497	0	0	0	1,522	25	1,497
昭和48年	1,169	27	1,142	0	0	0	1,169	27	1,142
昭和49年	3,649	25	3,624	0	0	0	3,649	25	3,624
昭和50年	5,793	25	5,768	0	0	0	5,793	25	5,768
昭和51年	5,097	117	4,980	0	0	0	5,097	117	4,980
昭和52年	6,032	121	5,911	0	0	0	6,032	121	5,911
昭和53年	516	64	452	0	0	0	516	64	452
昭和54年	926	70	856	0	0	0	926	70	856
昭和55年	794	61	733	0	0	0	794	61	733
昭和56年	505	52	453	0	0	0	505	52	453
昭和57年	4,622	229	4,393	0	0	0	4,622	229	4,393
昭和58年	853	180	673	0	0	0	853	180	673
昭和59年	628	61	567	0	0	0	628	61	567
昭和60年	532	62	470	0	0	0	532	62	470
昭和61年	1,390	929	461	0	0	0	1,390	929	461
昭和62年	1,673	1,310	363	0	0	0	1,673	1,310	363
昭和63年	1,468	578	890	0	0	0	1,468	578	890
平成元年	1,836	1,090	746	0	0	0	1,836	1,090	746
平成2年	4,583	729	3,854	0	0	0	4,583	729	3,854
平成3年	1,194	812	382	0	0	0	1,194	812	382
平成4年	24,409	628	23,781	0	0	0	24,409	628	23,781
平成5年	19,552	44	19,508	0	0	0	19,552	44	19,508
平成6年	23,469	14	23,455	0	0	0	23,469	14	23,455
平成7年	8,781	93	8,688	0	0	0	8,781	93	8,688
平成8年	3,381	22	3,359	0	0	0	3,381	22	3,359
平成9年	2,155	0	2,155	0	0	0	2,155	0	2,155
平成10年	393	110	283	0	0	0	393	110	283
平成11年	24,457	129	24,328	0	0	0	24,457	129	24,328
平成12年	6,678	199	6,479	0	0	0	6,678	199	6,479
平成13年	10,547	477	10,070	0	0	0	10,547	477	10,070
平成14年	25,659	522	25,137	0	0	0	25,659	522	25,137
平成15年	13,405	772	12,633	0	0	0	13,405	772	12,633
平成16年	17,001	96	16,905	0	0	0	17,001	96	16,905
平成17年	14,705	8,231	6,474	0	0	0	14,705	8,231	6,474
平成18年	20,633	10,132	10,501	0	0	0	20,633	10,132	10,501
平成19年	20,192	517	19,675	0	0	0	20,192	517	19,675
平成20年	6,044	2,208	3,836	0	0	0	6,044	2,208	3,836
平成21年	5,500	583	4,917	0	0	0	5,500	583	4,917
平成22年	4,163	1,352	2,811	0	0	0	4,163	1,352	2,811
平成23年	2,356	2,203	153	0	0	0	2,356	2,203	153

4. 海上出入貨物の品種別外貿・内貿別表

(単位：フレート・トン)

品 類 ・ 品 種 別	合 計			外 国 貿 易			内 国 貿 易		
	計	輸移出	輸移入	計	輸出	輸入	計	移出	移入
合 計	2,356	2,203	153	0	0	0	2,356	2,203	153
(1) 農水産品	0	0	0	0	0	0	0	0	0
011 麦	0	0	0	0	0	0	0	0	0
021 米	0	0	0	0	0	0	0	0	0
022 とうもろこし	0	0	0	0	0	0	0	0	0
023 豆	0	0	0	0	0	0	0	0	0
024 その他雑穀	0	0	0	0	0	0	0	0	0
031 野菜・果物	0	0	0	0	0	0	0	0	0
041 綿	0	0	0	0	0	0	0	0	0
051 その他農産品	0	0	0	0	0	0	0	0	0
061 羊毛	0	0	0	0	0	0	0	0	0
071 その他畜産品	0	0	0	0	0	0	0	0	0
081 水産品	0	0	0	0	0	0	0	0	0
(2) 林産品	0	0	0	0	0	0	0	0	0
091 原木	0	0	0	0	0	0	0	0	0
092 製材	0	0	0	0	0	0	0	0	0
101 樹脂類	0	0	0	0	0	0	0	0	0
111 木材チップ	0	0	0	0	0	0	0	0	0
112 その他林産品	0	0	0	0	0	0	0	0	0
121 薪炭	0	0	0	0	0	0	0	0	0
(3) 鉱産品	0	0	0	0	0	0	0	0	0
131 石炭	0	0	0	0	0	0	0	0	0
141 鉄鉱石	0	0	0	0	0	0	0	0	0
151 金鉱	0	0	0	0	0	0	0	0	0
161 砂利	0	0	0	0	0	0	0	0	0
162 石材	0	0	0	0	0	0	0	0	0
171 原油	0	0	0	0	0	0	0	0	0
181 りん鉱石	0	0	0	0	0	0	0	0	0
191 石灰石	0	0	0	0	0	0	0	0	0
201 原塩	0	0	0	0	0	0	0	0	0
211 非金属鉱物	0	0	0	0	0	0	0	0	0
(4) 金属機械工業品	247	152	95	0	0	0	247	152	95
221 鉄鋼	0	0	0	0	0	0	0	0	0
222 鋼材	0	0	0	0	0	0	0	0	0
231 非鉄金属	0	0	0	0	0	0	0	0	0
241 金属製品	81	66	15	0	0	0	81	66	15
251 鉄道車両	0	0	0	0	0	0	0	0	0
252 完成自動車	0	0	0	0	0	0	0	0	0
253 その他輸送車両	150	70	80	0	0	0	150	70	80
254 二輪自動車	0	0	0	0	0	0	0	0	0
255 自動車部品	0	0	0	0	0	0	0	0	0
256 その他輸送用機械	0	0	0	0	0	0	0	0	0
261 産業機械	16	16	0	0	0	0	16	16	0
262 電気機械	0	0	0	0	0	0	0	0	0
263 測量・光学・医療用器械	0	0	0	0	0	0	0	0	0
264 事務用機器	0	0	0	0	0	0	0	0	0
265 その他機械	0	0	0	0	0	0	0	0	0
(5) 化学工業品	1	0	1	0	0	0	1	0	1
271 陶磁器	0	0	0	0	0	0	0	0	0
281 セメント	0	0	0	0	0	0	0	0	0
291 ガラス類	0	0	0	0	0	0	0	0	0
301 窯業品	0	0	0	0	0	0	0	0	0
311 重油	0	0	0	0	0	0	0	0	0
321 石油製品	1	0	1	0	0	0	1	0	1
322 LNG(液化天然ガス)	0	0	0	0	0	0	0	0	0
323 LPG(液化石油ガス)	0	0	0	0	0	0	0	0	0
324 その他石油製品	0	0	0	0	0	0	0	0	0
331 コークス	0	0	0	0	0	0	0	0	0
341 石炭製品	0	0	0	0	0	0	0	0	0
351 化学薬品	0	0	0	0	0	0	0	0	0
361 化学肥料	0	0	0	0	0	0	0	0	0
371 染料・塗料・合成樹脂等	0	0	0	0	0	0	0	0	0
(6) 軽工業品	56	1	55	0	0	0	56	1	55
381 紙・パルプ	0	0	0	0	0	0	0	0	0
391 糸及び紡績半製品	0	0	0	0	0	0	0	0	0
401 その他繊維工業品	0	0	0	0	0	0	0	0	0
411 砂糖	0	0	0	0	0	0	0	0	0
421 製造食品	56	1	55	0	0	0	56	1	55
422 飲料	0	0	0	0	0	0	0	0	0
423 水	0	0	0	0	0	0	0	0	0
424 たばこ	0	0	0	0	0	0	0	0	0
425 その他食料工業品	0	0	0	0	0	0	0	0	0
(7) 雑工業品	2	0	2	0	0	0	2	0	2
431 がん具	1	0	1	0	0	0	1	0	1
441 衣服・身用品・はきもの	0	0	0	0	0	0	0	0	0
442 文房具・運動娯楽用品・楽器	0	0	0	0	0	0	0	0	0
443 家具・装備品	0	0	0	0	0	0	0	0	0
444 その他日用品	0	0	0	0	0	0	0	0	0
451 ゴム製品	0	0	0	0	0	0	0	0	0
461 木製品	0	0	0	0	0	0	0	0	0
471 その他製造工業品	1	0	1	0	0	0	1	0	1
(8) 特殊品	0	0	0	0	0	0	0	0	0
481 金属くず	0	0	0	0	0	0	0	0	0
491 再利用資材	0	0	0	0	0	0	0	0	0
501 動植物性製造肥料	0	0	0	0	0	0	0	0	0
511 廃棄物	0	0	0	0	0	0	0	0	0
512 廃土	0	0	0	0	0	0	0	0	0
521 輸送用容器	0	0	0	0	0	0	0	0	0
531 取合せ品	0	0	0	0	0	0	0	0	0
541 分類不能のもの	2,050	2,050	0	0	0	0	2,050	2,050	0
999 フェリー	0	0	0	0	0	0	0	0	0

資 料

- 1 港湾調査に用いる品種分類表
- 2 貨物数量の単位

1. 港湾調査に用いる品種分類表

大分類名	中分類名	内容例示（一部）	備 考	
(1) 農水産品	011	麦	大麦, 小麦, えん麦, ライ麦	
	021	米	もみ, 玄米, 精米	
	022	とうもろこし	とうもろこし	
	023	豆類	大豆（白大豆, 黄大豆） 豆（えんどう, そらまめ, いんげん）	豆類の未成熟ものは、 031野菜・果物に分類。
	024	その他の雑穀	雑穀（あわ, ひえ, もろこし）	
	031	野菜・果物	いも類（甘しょ, 馬鈴しょ） 野菜類（根菜—大根, 人参, たけのこ） （果菜—きゅうり, トマト） （豆科野菜—さやいんげん, えだまめ） （香辛野菜—わさび, しょうが） （山菜—わらび, ぜんまい） （葉菜—白菜, 小松菜） （その他—生しいたけ, まつたけ） 果物類（栗, 胡桃等も含む）	豆科野菜の成熟ものは、 023豆類に分類。
	041	綿花	綿花	
	051	その他農産品	繊維用作物（大麻, 黄麻, 亜麻） 原糖原料作物（砂糖きび, てんさい） 油脂用作物（菜種, ごま, えごま） 嗜好料作物（葉たばこ, 葉の茶, コーヒー豆） その他の工芸作物（製紙原料作物, 薬用作物） 農産加工品（わら工品, その他農産加工品） 他に分類されない農産品（種子, 種苗, 花き）	製茶は421製造食品に 分類。
	061	羊毛	羊毛	
	071	その他畜産品	鳥獣類（馬, 牛, 豚, 羊） 鳥獣肉（牛肉, 豚肉, 馬肉） 食用のくず肉 未加工乳（生牛乳, 牛乳） 天然はちみつ 鳥卵（鶏卵, うずらの卵） 動物性粗繊維, 原皮, 原毛皮 （羊毛類似の毛, 牛皮, うさぎ, 鳥羽毛） 他に分類されない畜産品（毛皮獣, 犬, 猫）	市乳（市販牛乳）滅菌 工程を経たものは、 421製造食品に分類。 仕上げしている皮、羊 皮は、441衣服・身廻品 ・はきもの、443家具装 備品、471その他製造工 業品にそれぞれ分類。
081	水産品	魚介類（生鮮, 冷凍もの, 塩蔵） 魚卵（かずの子, たら子） 貝柱, 乾燥あわび その他の水産品（海草類, 寒天原草類, 鑑賞魚 類, 水産動物生産品）	缶詰、瓶詰ものは、 421製造食品に分類。	

大分類名	中分類名		内容例示（一部）	備 考
(2) 林産品	091	原木	製材用原木（製材用丸太、チップ用、繊維板用材、銘木原木）	
	092	製材	板類、ひき割り類、床板、きりげた材	
	101	樹脂類	天然ゴム（生ゴム、天然樹脂、生漆）	
	111	木材チップ	木材チップ（広葉・針葉樹チップ、木くず）	
	112	その他林産品	果樹、その他樹木、花木、竹材、竹基礎材	
	121	薪炭	薪炭（しばまき、そだ） 木炭（木炭、黒炭、加工木炭）	燃料用木材くず廃材は、491再利用資材に分類。 豆炭、練炭は、341石炭製品に分類。
(3) 鉱産品	131	石炭	石炭（無煙炭、せん石、有煙炭）	
	141	鉄鉱石	鉄鉱（鉄鉱石、砂鉄鉱、硫酸焼鉱） 硫化鉄鉱（硫化鉄粗鉱、硫化鉄精鉱）	
	151	金属鉱	その他の金属（鉄マンガングル、クロム鉱） 非鉄鉱（銅鉱、鉛鉱、亜鉛鉱、金鉱）	工業原料としてのジルコンサンドは、211非金属鉱物に分類。
	161	砂利・砂	砂利（砂利、碎石、スラグ、軽量骨材） 砂（河砂、砕砂、洗砂）	
	162	石材	建設用岩石（花こう岩、玄武岩、安山岩） 基礎石材（関知岩、玉石、割ぐり） 石材製品（灯ろう、石碑、庭石）	セメント原料として使用されるスラグは、211非金属鉱物に分類。
	171	原油	原油、瀝青油、廃原油、天然ガス	液化天然ガスは、322LNG、アスファルト製品は、324その他石油製品に分類。
	181	りん鉱石	りん鉱石（グアノ、石灰石、りん酸カリウム）	
	191	石灰石	石灰石（大理石を除く）＝セメント用石灰石、 鉄鉱用石灰石	・生石灰、消石灰は、301窯業品に分類。 ・そのうち石灰質肥料となるものは、361化学肥料に分類。
	201	原塩	岩塩、天日塩、にがり、かん水	
	211	非金属鉱物	肥料原料用鉱物（蛇紋岩、チリ硝石） 陶磁器原料用鉱物（長石、けい灰石、カオリン） 工業原料となる鉱物及び岩石（硫黄、石こう） 耐火原料となる鉱物及び岩石（マグネサイト） 物理的特性を利用する鉱物（石綿、雲母） 工芸用鉱物（ざくろ石、ダイヤモンド） 粘土鉱物（粘土、酸性白土） その他の非金属鉱物及び岩石（重晶石）	・ジルコンサンド、クロム鉄鉱等の金属抽出は151金属鉱物に分類。 ・研削、研磨材としての鉱物は、301窯業品に分類。 ・指輪等に加工したものは、443家具装備品に分類。

大分類名	中分類名	内容例示（一部）	備 考
(4) 金属機械 工業品	221	鉄鋼 鉄（銑鉄，鑄鉄品，フェロニッケル） 銅（粗鋼，普通鋼半製品）	
	222	鋼材 普通鋼熱間圧延鋼材（形鋼，棒鋼） 普通鋼鋼管（一般配管用鋼管，電線管） 特殊鋼熱間圧延鋼材（工具鋼，構造用鋼） 特殊鋼鋼管，合せ鋼管 冷間仕上鋼材（みがき形鋼，冷延鋼板） めっき鋼材（めっき鉄鋼線，めっき帯鋼） 表面処理鋼板（塩化ビニール被覆鋼板） 冷間ロール成形鋼材，溶接形鋼	
	231	非鉄金属 地金，合金（銅，鉛，すず） 伸銅品（上記以外の非鉄金属インゴット） 板，帯，管，箔（鍛造品及び鑄物ダイカスト） 電線ケーブル（銅線，アルミニウム線） その他非鉄金属（放射線非鉄金属，その他非鉄金属）	
	241	金属製品 建設用金属製品（鉄骨，鉄塔，鋼橋） 建築用金属製品（金属とびら，サッシ） 線材製品（ねじ，くぎ，線製品） 刃物金具（利器，工匠具，切削工具，作業工具，機械用工具，空気動工具） その他金属製品（ばね，鍵，金庫）	
	251	鉄道車両 車両（機関車，旅客車，貨物車，特殊車両，車両部品）	エンジン，計器等で機械本体と別送される場合
	252	完成自動車 完成自動車（乗用自動車，貨物自動車，けん引自動車） シャーシ（フルトレーラー，セミトレーラー）	に，その使用目的が明確でないものはそれぞれ261産業機械，262電気機械，265その他機械に分類。
	253	その他輸送用車両 産業用運搬車（フォークリフトトラック） 構内作業車（構内清掃車，地上電源車） その他車両（その他装甲車両）	
	254	二輪自動車 二輪自動車（オートバイ，モータ・スクータ）	タイヤ，チューブは，451ゴム製品に分類。
	255	自動車部品 自動車用機関（ガソリン機関，電動機関） 車体（二輪・四輪・六輪自動車車体） 部品及び付属品（機械部品，車体部品）	
256	その他輸送機械 自転車及びその他の車両（自転車，蓄力車） 船舶（船舶，漁船，艦艇，船用機関，航空機）	カヤック，カヌー，ハングライダーは，442文房具・運動娯楽用品・楽器に分類。	

大分類名	中分類名	内容例示（一部）	備 考
(4) 金属機械 工業品	261	産業機械 ボイラー機関及びタービン 原子炉 金属加工機械（金属工作機械，金属加工機械） 運搬，昇降及び貨物取扱装置 化学機械（ろ過器，分離器，圧縮機） 冷凍機，空気調節装置 繊維機械及び機械（化学繊維機械，織機） 鉱山，土木建設及び農業機械	
	262	電気機械 回転電気機械（発電機，電動機） 配電及び制御装置（配電盤，変圧器） 照明器具（屋内・外用，アーク灯） 電気機器（電気アイロン，レンジ，電熱器） 電動工具（電気ドリル，電気のかぎり） 通信及び関連装置（有線・無線通信装置） コンピューター（パソコン，サーバー） 電子応用装置（X線装置，放射線用機器） 電子管，半導体，素子（X線管，光電管） その他の電気機械（プラグ，点火用コイル）	
	263	測量・光学・ 医療用機械 計量測定及び測量機械（計量器，精密測定器） 製図機器 時計及び付属品（機械時計，電気時計） 光学器械（望遠鏡，顕微鏡，カメラ） 医療用機械器具及び装置（ガスマスク）	
	264	事務用機器 複写機，タイムレコーダー	コンピューターは、262 電気機械に分類。
	265	その他機械 商業及びサービス業用装置（自動販売機） 保安及び衛生装置，警報及び信号装置 料理用，暖房用装置（料理用レンジ） 特殊な機械（兵器，銃）	
(5) 化学工業品	271	陶磁器 電気用品（碍子，碍管，ブッシング） 台所・食卓用品（食器，流し） 衛生用品（浴槽，洗面器，便器） 工業用品（理化学用品，タイル）	
	281	セメント ポルトランドセメント，高炉セメント	
	291	ガラス類 板ガラス（普通板ガラス，安全ガラス） ガラス製品（ガラス基礎製品，建築用製品）	
	301	窯業品 れんが（普通れんが [㊦] ，耐火れんが [㊧] ） セメント製品（コンクリート製品） 石灰（生石灰，消石灰，黒石灰） 他に分類されない窯業品（炭素製品，研磨材）	
	311	重油 1種（A重油），2種（B重油）	

大分類名	中分類名	内容例示（一部）	備 考	
(5) 化学工業品	321	石油製品 揮発油（ガソリン，航空タービン燃料油） その他石油（灯油，軽油，潤滑油）		
	322	LNG （液化天然ガス）	気体の天然ガスは、171 原油に分類。	
	323	LPG （液化石油ガス）		
	324	その他石油製品	液化ガス（液化メタンガス，液化製造ガス） その他石油製品（絶縁油，流動パラフィン）	
	331	コークス	コークス，半成コークス	
	341	石炭製品	練炭，豆炭，鉬物性タール	木製品によるものは、 121薪炭に分類。
	351	化学薬品	硫酸（薄硫酸，濃硫酸，発煙硫酸） その他の化学薬品（基礎無機薬品，高圧ガス） その他の鎖式有機工業薬品（エチレン）	
	361	化学肥料	窒素原肥料（尿素，塩化アンモニウム） りん酸原肥料（過りん酸石灰，重焼りん） カリ原肥料（塩化カリウム，硫酸カリウム） その他の化学肥料（複合肥料，石灰質肥料）	肥料用以外の生石灰、消 石灰は、301窯業品に分 類。
(6) 軽工業品	371	染料・塗料・合成 樹脂・その他化学 工業品	染料・顔料・塗料 合成樹脂（縮合樹脂，重合樹脂） 動植物性油脂（精製ラード，魚油） 加工油脂（吸込油，マーガリン） 化粧品（香料，頭髪用化粧品） 歯みがき，石けん 他に分類されない化学工業品	イースト、こうじ、種こ うじは、425その他食料 工業品に分類。
	381	紙・パルプ	パルプ（溶融パルプ） 紙（新聞紙，段ボール，壁紙）	
	391	糸及び紡績半製品	紡績半製品（亜麻紡績半製品，絹紡） 糸（長繊維糸，紡績糸） 糸製品（分繊糸，縫糸）	セロファンは、371染料 ・塗料・合成樹脂・その 他化学工業品に分類
	401	その他繊維工業品	織物（綿織物，亜麻織物）	
	411	砂糖	粗糖，糖みつ，水あめ	
	421	製造食品	肉製品（ハム，ソーセージ，牛肉缶） 酪農製品（加工乳，ヨーグルト，チーズ） 加工卵製品，精製はちみつ かん詰魚介類，水産物冷凍食品 海藻類冷凍食品 植物性製造食品（粉類，野菜加工品，茶） こんにやく（でん粉）	冷凍魚介類は081水産品 、野菜ジュース・トマト ジュースは422飲料、食 塩・化学調味料は425そ の他食料工業品に分類。
	422	飲料	清涼飲料（炭酸水，サイダー） アルコールを含む飲料（果実酒，ビール）	

大分類名	中分類名		内容例示（一部）	備 考
(6) 軽工業品	423	水	飲料水（清水，ミネラルウォーター，水道水） 氷，雪	
	424	たばこ	紙巻たばこ，かみたばこ，パイプたばこ	葉たばこは051その他農産品に分類。
	425	その他食料工業品	食卓用塩，食塩，化学調味料，麦芽	
(7) 雑工業品	431	がん具	がん具及び人形（金属・木製がん具）	
	441	衣服・身廻品 ・はきもの	衣服（下着，寝具，外衣） 家庭用品（敷物，寝具，毛布） 身廻品（かばん，ハンカチ，ネクタイ） 履物（皮靴，げた，スリッパ）	
	442	文房具・運動娯楽用品・楽器	書籍・印刷物（新聞，雑誌，書籍） 文具，紙製品，事務用具及び絵画用品 印刷業サービス製品（写真製版，紙型） 楽器（けん盤楽器，管楽器，打楽器）	
	443	家具装備品	家具（たんす，戸棚，机） 衛生暖房用具（石油ストーブ，熱調理器） 台所用品及び食卓用品（調理用具，食卓器具） 美術品，収集品及び骨とう品	業務用衛生暖房器具等は265その他機械に分類。
	444	その他日用品	他に分類されない日用品 （マッチ，ろうそく，線香，ボタン）	
	451	ゴム製品	ゴムタイヤ及びチューブ ゴム製品基礎資材（再生ゴム，ゴムベルト）	生ゴムは101樹脂類、合成ゴムは371染料・塗料・合成樹脂・その他化学工業品、靴は441衣服・身廻品・はきものに分類。
	461	木製品	単板，合板（普通合板，特殊合板，圧縮木材，木製建具，たる，おけ） 工業生産建築物及び建築部材	輸送用・分配用の容器は521輸送容器に分類。
471	その他製造工業品	牛革製品（製革，調整・選別毛，革ベルト） 他に分類されない製造工業品（農林用器具） 救命・防災用器具（保護衣，救命器具） その他分類されない製造工業用品（マネキン）	農林業用機械は261産業機械、保安・警報装置等は265その他機械に分類。	
(8) 特殊品	481	金属くず	鉄くず（鉄くず，鋼くず，廃自動車） 非鉄金属くず（動，すず，ニッケル） 核燃料スクラップ	
	491	再利用資材	古紙（さい落紙，反古紙） 紡績ウェイト，雲母スクラップ，綿くず	
	501	動植物性製造飼肥料	動物性製造飼肥料（製糸・屠場副産物） 植物性製造飼肥料（でんぷん製造副産物） 微生物たん白飼料（酵母類，バクテリア類） 動物性製造飼料（乳質飼料）	鉱物性天然肥料は211非金属鉱物、飼・肥料用生鮮魚介類は081水産品に分類。

大分類名	中分類名	内容例示（一部）	備 考	
(8) 特殊品	501	動植物性製造 飼肥料	配合及び混合飼料（配合飼料，混合飼料） 製造有機質飼料（灰類）	
	511	廃棄物	じんかい，ふん尿，廃電池，廃油	ふん尿は港湾統計では 除外。
	512	廃土砂	建設工事にともなう廃土砂，瓦れき，残土	
	521	輸送用容器	金属製容器（貯蔵タンク，ドラム缶，食かん） その他の輸送用容器（ガラス容器，竹製容器）	貨物輸送のために反復し て使用されるコンテナを 除く。
	531	取合せ品	引越荷物（引越荷物，小屋掛材料） 郵便物，鉄道便荷物，貨物（郵便物，小荷物） 自動車便路線貨物 内外航船舶の小口混載貨物	郵便物，鉄道便荷物，貨 物は港湾統計では除く。
(9) 分類不能 のもの	541 分類不能のもの	分類不能のもの（工業用水）		

2. 貨物数量の単位

(1) 港湾統計における貨物トン数の算出方法

原則としてフレート・トンによる。すなわち、容積は 1.133m^3 (40 才)、重量は $1,000\text{kg}$ をもって 1 トンとし、トン数は重量又は容積においていずれか大なる方をもって計算することを原則としている。(小数点以下は 1 位を四捨五入。)

但し、慣習上、上記の原則によらない貨物は、その慣習に従ってトン数を算出する。

(2) 商慣習による換算率

品 種	換 算 率
・ 油類及びその他の液体 (飲料水を含む。ばら積みのものであって、容器入りを除く。)	$1\text{m}^3=1,000\text{l}=1\text{トン}$
・ 米穀類、セメント、肥料 (ばら積み、袋入りどちらも)	$1,000\text{kg}=1\text{トン}$
・ 木材類 原木 製材	0.835m^3 (3 石) = 1 トン 1.133m^3 (4 石) = 1 トン
・ 漁獲物 (ばら積み、漁箱入りとも)	$1,000\text{kg}=1\text{トン}$
・ 容器入りのもの (空のものを含む。) ドラム缶 石油缶 18ℓ (1 升) 入りびん 10 箱入り	4 本 = 1 トン 40 個 = 1 トン 20 個 = 1 トン
・ 砂, 砂利 (重量を実測しない場合) 砂 碎石 砂利	6m^3 (1 立方坪) = 10 トン 6m^3 (1 立方坪) = 9.6 トン 6m^3 (1 立方坪) = 13 トン
・ 動物 (ばら積みの場合) 牛馬 大 牛馬 小	1 頭 = 1 トン 3 頭 = 1 トン
・ 石材 軽石	$1\text{m}^3=2.7\text{トン}$ $1\text{m}^3=0.9\text{トン}$

(3) 車両 (自動車・自転車) の換算率

船舶により輸送される商品としての車両 (自動車・自転車) のトン数については、次の換算率により算出する。

車 種 区 分	内 容 (車 輛 長)	換 算 率 (トン / 台)	
バ ス	特 大	9 m ~	7.5
	大 型	7 m ~ 9 m	5.0
	普 通	5 m ~ 7 m	3.0
	小 型	~ 5 m	2.0
ト ラ ッ ク	特 大	9 m ~	7.0
	大 型	7 m ~ 9 m	5.0
	普 通	5 m ~ 7 m	3.0
	小 型	4 m ~ 5 m	1.0
乗 用 車	普通・小型	4 m ~	1.0
	軽 四 輪	~ 4 m	0.5
そ の 他	軽トラック	~ 4 m	0.5
	トラック・トレーラー	12 m ~	11.0

(注) キャタピラを有する自動車、ロードローラー等は、その形状に応じてトラックの車種区分で計上する。

(4) LNG並びにLPGのトン数換算

LNG並びにLPGのトン数は、容積トン ($1,000\text{l}=1\text{m}^3=1\text{トン}$) により算出する。

(注) 重量トン (K/T) から容積トン (M/T) への換算方法

① LNG (液化天然ガス) $M/T=K/T \times 2.41$

② LPG (液化プロパンガス) $M/T=K/T \times 1.80$



再生紙を使用しています。

この冊子は240部作成し1部当たりの印刷単価は2,040円です。