

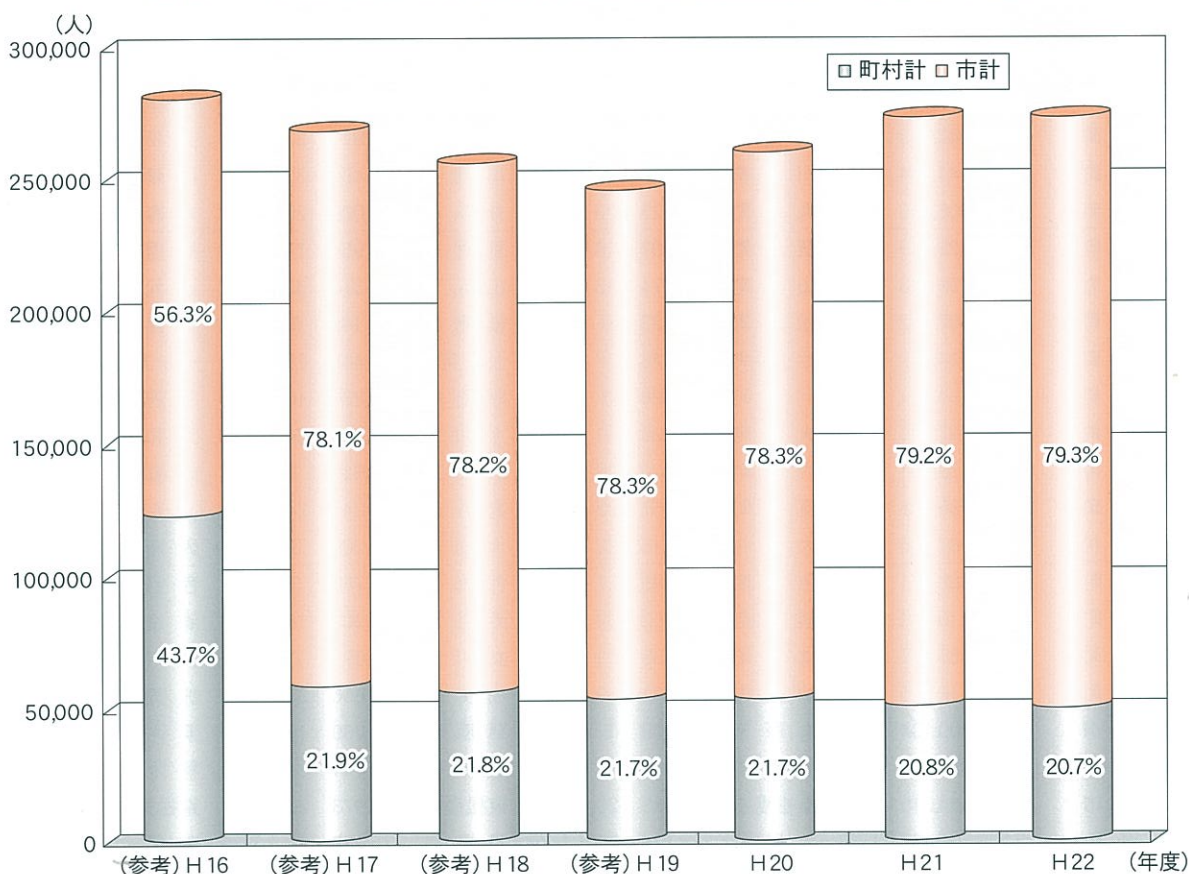
後期高齢者医療被保険者数

平成22年度の後期高齢者医療被保険者数（年度末現在）は、267,551人で、前年度から4,279人増加しました。

老人保健制度からの推移を見てみると、平成14年10月の老人保健制度改正で老人医療受給対象年齢が70歳から75歳に引き上げられたことにより、平成19年9月までは新たな老人医療受給対象者が発生しなかったため（障害認定により対象となる65歳以上の者を除く。）、平成14年度から平成19年度までは老人医療受給者数は減少していました。なお、平成19年10月以降、新たに75歳になったことにより老人医療の受給対象者になる人が再びあらわれています。

平成20年4月に75歳以上の老人医療受給対象者が後期高齢者医療に移行し、後期高齢者医療の被保険者になりました。平成20年度末の被保険者数は、前年度末の老人医療受給者数より増加しています。

図15 老人医療受給者数及び後期高齢者医療被保険者数の推移



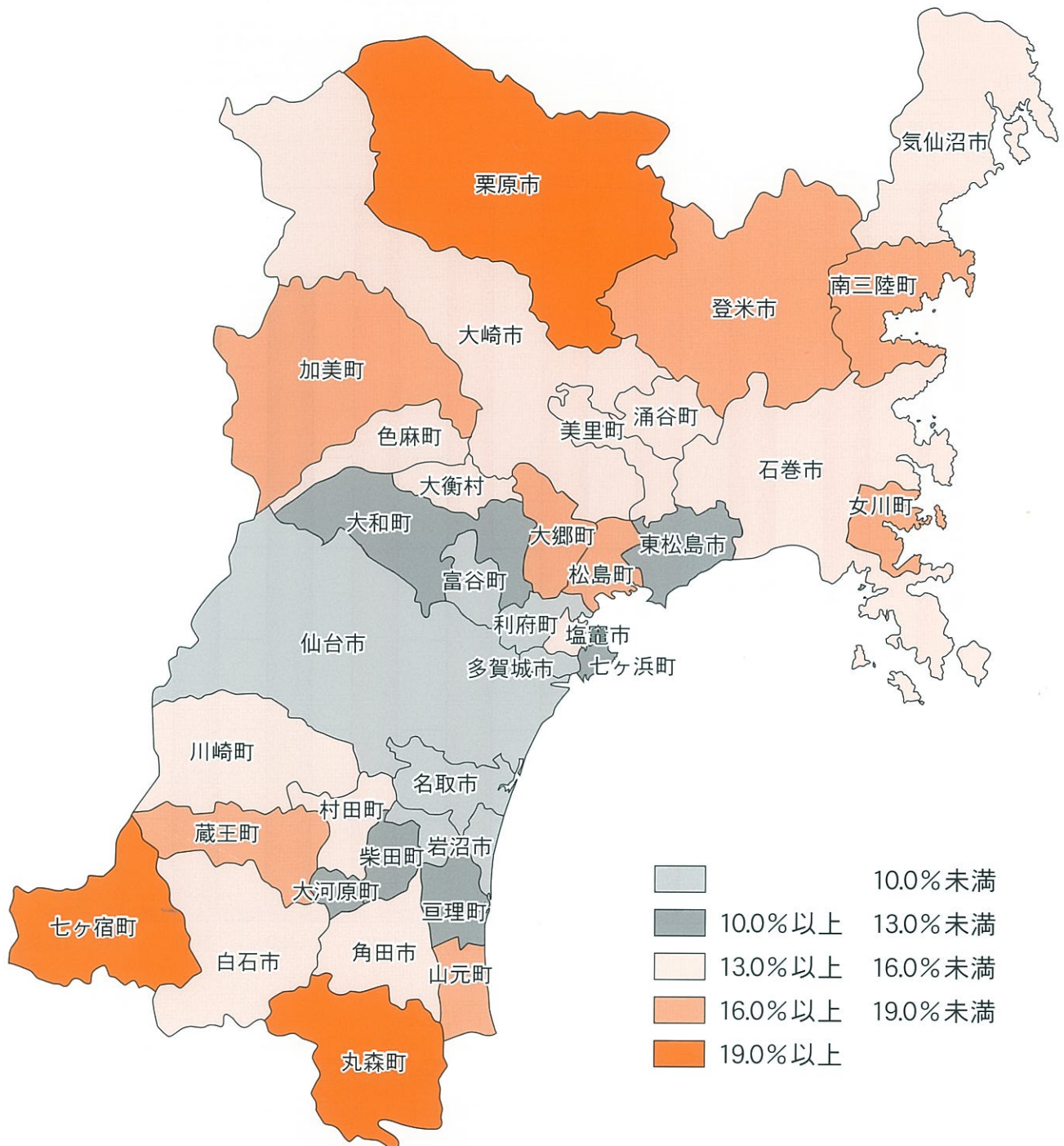
単位：人

	(参考) 平成16年度	(参考) 平成17年度	(参考) 平成18年度	(参考) 平成19年度	平成20年度	平成21年度	平成22年度
市計	154,409	204,698	195,572	194,130	199,678	208,435	212,145
町村計	119,798	57,346	54,665	53,908	55,268	54,837	55,406
県計	274,207	262,044	250,237	248,038	254,946	263,272	267,551
市計/県計	56.3%	78.1%	78.2%	78.3%	78.3%	79.2%	79.3%
町村計/県計	43.7%	21.9%	21.8%	21.7%	21.7%	20.8%	20.7%
	100.0%	100.0%	100.0%	100.0%	100.0%	100.0%	100.0%

※平成19年度以前は、参考値として老人医療受給者数（年度末）を掲載。

出典：後期高齢者医療被保険者数（平成20～22年度）…宮城県後期高齢者医療広域連合提供資料
老人医療受給者数（平成16～19年度）…老人医療統計（宮城県国保医療課）

図16 平成22年度後期高齢者医療被保険者の人口に対する割合（年度末現在）



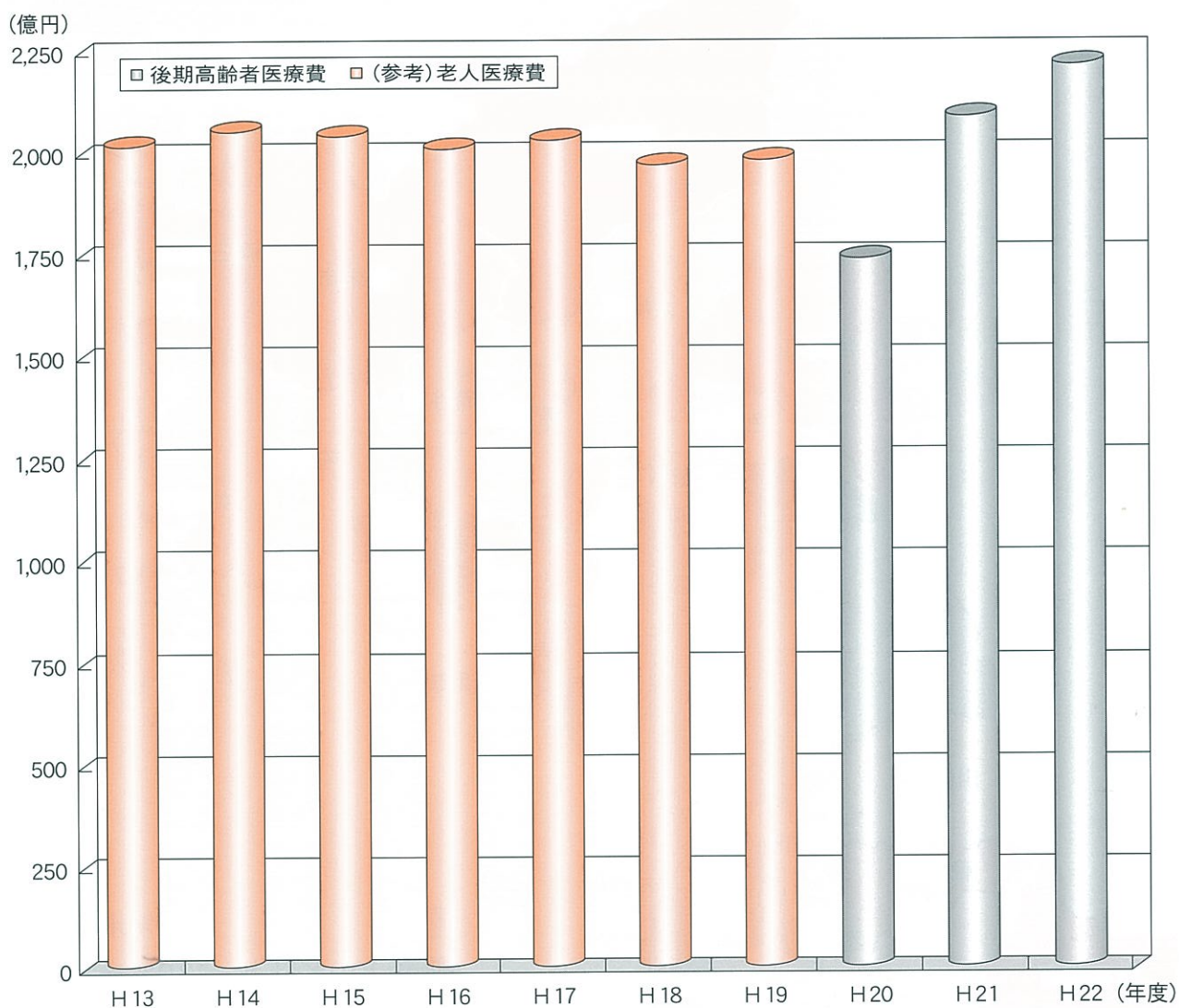
後期高齢者医療関係

後期高齢者医療費

平成22年度の県全体の後期高齢者医療費は約2,195億円（対前年度比109億、5.2%増）でした。

医療費の推移をみると、平成20年度の後期高齢者医療費が減少しているように見えますが、これは、各年度の医療費は3月診療から翌年2月診療までの12か月分にとらえるのに対し、平成20年度は後期高齢者医療が始まった4月診療から翌年2月診療の11か月分しかとらえていないことによるものです。

図17 老人医療費・後期高齢者医療費の推移



単位：億円

	平成13年度	平成14年度	平成15年度	平成16年度	平成17年度	平成18年度	平成19年度	平成20年度	平成21年度	平成22年度
(参考)老人医療費	2,025	2,052	2,046	2,013	2,040	1,967	1,973	-	-	-
後期高齢者医療費	-	-	-	-	-	-	-	1,741	2,086	2,195

※数値は億円未満を四捨五入とした。

※後期高齢者医療費の平成20年度は平成20年4月診療から平成21年2月診療の11か月分。

平成21年度以降は3月診療から2月診療の12か月分。

老人医療の平成19年度以前は各年度3月診療から2月診療の12か月分。

出典：後期高齢者医療費（平成20～22年度）…宮城県後期高齢者医療広域連合提供資料
老人医療費（平成13～19年度）…老人医療統計（宮城県国保医療課）

表4 平成22年度市町村別後期高齢者医療費

単位：千円

	平成20年度 後期高齢者医療費(※)	平成21年度 後期高齢者医療費	平成22年度 後期高齢者医療費
仙台市	62,084,251	76,340,379	80,604,876
石巻市	14,426,418	17,477,599	18,533,155
塩竈市	5,597,525	6,726,592	7,254,988
気仙沼市	5,405,455	7,755,119	7,963,635
白石市	4,118,163	4,963,023	5,227,822
名取市	4,461,356	5,384,147	5,755,404
角田市	2,983,191	3,530,461	3,742,524
多賀城市	3,762,294	4,638,941	4,785,928
岩沼市	2,875,991	3,436,151	3,610,002
登米市	7,908,735	9,297,980	9,569,367
栗原市	8,836,257	10,303,997	10,976,287
東松島市	3,030,384	3,734,739	3,959,212
大崎市	11,655,791	13,558,042	13,936,140
蔵王町	1,331,639	1,625,606	1,845,882
七ヶ宿町	326,440	392,020	394,768
大河原町	1,663,843	2,132,019	2,215,969
村田町	1,090,408	1,285,192	1,310,560
柴田町	2,692,229	3,230,885	3,429,988
川崎町	1,071,389	1,281,736	1,373,477
丸森町	1,936,235	2,248,100	2,364,080
亘理町	2,571,294	3,157,543	3,383,405
山元町	1,745,977	2,093,935	2,079,688
松島町	1,579,107	1,961,901	2,181,733
七ヶ浜町	1,543,232	1,835,715	1,885,883
利府町	1,669,471	2,066,634	2,210,226
大和町	1,812,106	2,153,874	2,241,196
大郷町	1,018,609	1,109,414	1,162,462
富谷町	1,639,788	2,075,478	2,216,898
大衡村	531,484	577,134	592,113
色麻町	636,707	735,329	792,763
加美町	2,733,953	3,113,971	3,212,133
涌谷町	1,697,975	2,018,979	1,984,072
美里町	2,427,541	2,958,339	3,112,653
女川町	1,091,588	1,343,074	1,400,852
本吉町	1,127,754	-	-
南三陸町	1,823,207	2,103,080	2,196,977
市計	137,145,811	167,147,170	175,919,340
町村計	35,761,977	41,499,958	43,587,778
県計	172,907,788	208,647,128	219,507,118

※平成20年度後期高齢者医療費は、平成20年4月診療から平成21年2月診療までの11か月分の医科・歯科・調剤分

出典：平成20から22年度後期高齢者医療費…宮城県後期高齢者医療広域連合提供資料

1人当たり後期高齢者医療費

平成22年度の県全体の1人当たり後期高齢者医療費は826,206円（対前年度比14,342円，1.8%増）です。

1人当たり後期高齢者医療費の最も高いのは塩竈市の935,403円で、最も低い登米市の669,280円との格差は266,123円，約1.4倍となっています。

図18 平成22年度1人当たり後期高齢者医療費

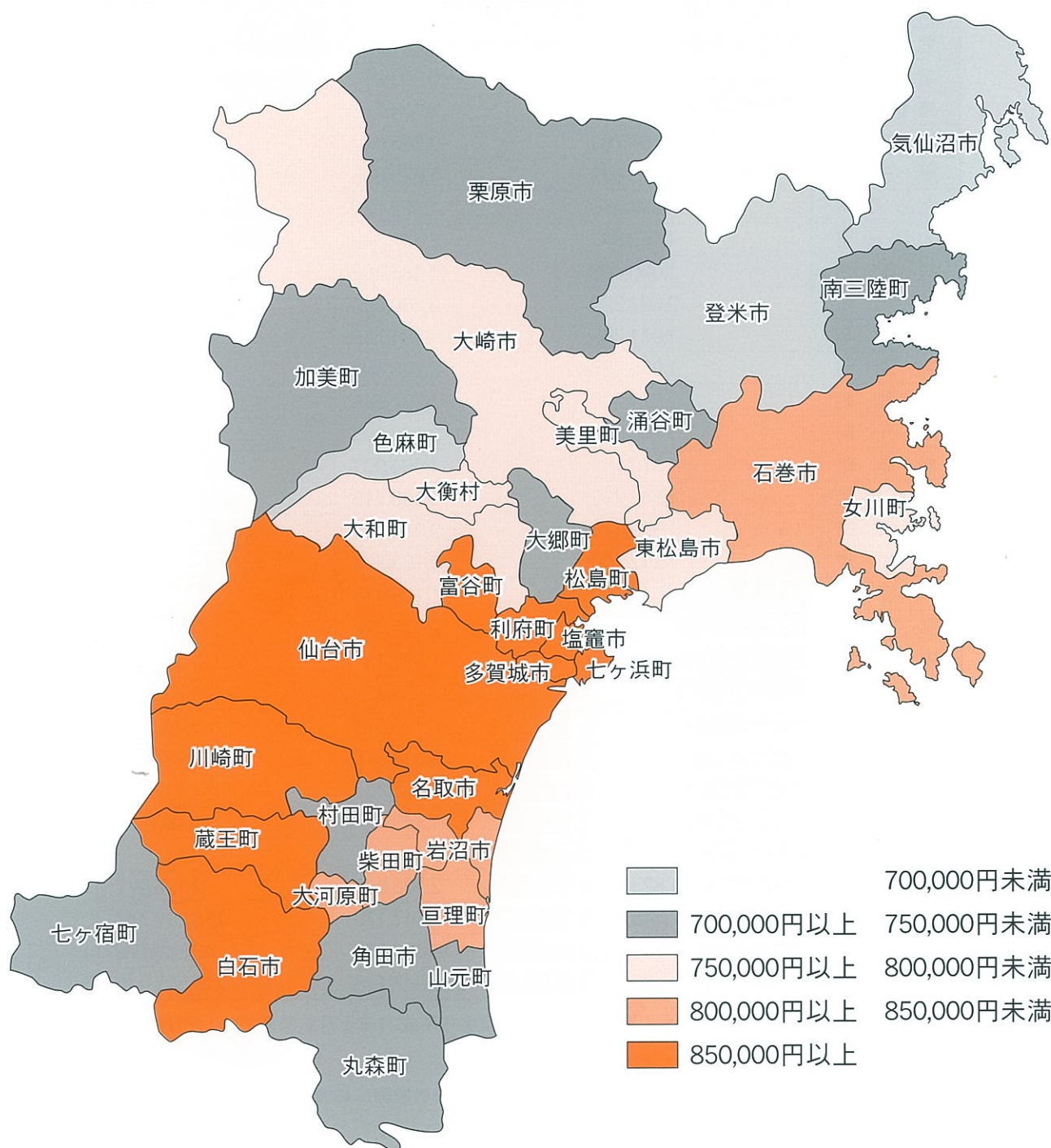


表5 平成22年度市町村別1人あたり後期高齢者医療費

市町村名	平成20年度 1人あたり後期高齢者医療費 (※)		平成21年度 1人あたり後期高齢者医療費		平成22年度 1人あたり後期高齢者医療費	
		順位		順位		順位
仙台市	749,955	4	895,256	4	902,630	5
石巻市	672,686	14	798,715	13	821,724	15
塩竈市	772,179	2	903,371	2	935,403	1
気仙沼市	582,736	34	683,951	33	679,549	33
白石市	719,204	7	854,410	7	886,522	7
名取市	715,190	8	842,022	8	867,039	10
角田市	617,510	28	718,795	28	748,355	23
多賀城市	783,975	1	935,521	1	925,711	2
岩沼市	708,372	10	828,631	9	846,226	12
登米市	566,853	35	660,496	34	669,280	35
栗原市	624,691	27	718,312	29	748,315	24
東松島市	642,984	22	772,695	19	796,943	17
大崎市	662,600	17	760,137	21	763,833	21
蔵王町	655,980	18	782,573	15	871,110	9
七ヶ宿町	626,565	26	748,231	24	740,653	26
大河原町	654,798	19	825,355	10	829,951	13
村田町	613,968	31	705,857	30	708,028	31
柴田町	687,846	11	805,844	12	828,499	14
川崎町	667,948	16	792,747	14	853,621	11
丸森町	603,001	33	692,128	32	721,856	30
亘理町	648,825	21	778,518	17	803,850	16
山元町	634,901	24	752,574	22	735,652	28
松島町	680,650	12	814,880	11	871,299	8
七ヶ浜町	769,692	3	888,058	5	889,148	6
利府町	746,299	5	887,156	6	907,690	4
大和町	669,168	15	777,593	18	780,905	19
大郷町	673,683	13	722,143	27	738,540	27
富谷町	739,977	6	901,646	3	916,452	3
大衡村	709,592	9	780,537	16	786,339	18
色麻町	564,457	36	641,691	35	672,403	34
加美町	615,755	30	693,261	31	701,033	32
涌谷町	651,314	20	765,142	20	735,114	29
美里町	626,948	25	750,517	23	772,562	20
女川町	617,414	29	744,104	25	762,576	22
本吉町	611,249	32	-	-	-	-
南三陸町	639,498	23	731,757	26	740,721	25
市計	696,851		822,443		835,801	
町村計	655,353		771,846		789,619	
県計	687,845		811,864		826,206	

※宮城県後期高齢者医療広域連合提供の市町村別診療費及び市町村別各月末被保険者数より作成
 ※平成20年度後期高齢者医療費は、平成20年4月診療から平成21年2月診療までの11か月分の
 医科・歯科・調剤分

※平成20年度の1人あたり後期高齢者医療費を算出するため使用した被保険者数（月平均）は、
 平成20年7月から平成21年2月までの各月末被保険者数の平均。

後期高齢者診療費の3要素

表6 平成22年度受診率

(単位：件)

市町村名	受診率（100人当たり／月）							
	計	順位	入院	順位	入院外	順位	歯科	順位
仙台市	174.59	1	6.93	11	149.98	3	17.69	1
石巻市	159.38	12	6.32	21	142.96	7	10.09	24
塩竈市	169.91	4	7.03	9	147.58	4	15.30	5
気仙沼市	136.76	30	6.12	26	122.20	27	8.44	31
白石市	143.49	24	8.07	3	124.92	26	10.49	21
名取市	171.92	3	6.61	18	150.15	2	15.17	6
角田市	143.48	25	6.81	13	127.27	25	9.41	29
多賀城市	165.56	6	7.01	10	141.38	8	17.17	2
岩沼市	160.28	11	7.42	5	139.49	10	13.37	13
登米市	148.46	18	5.59	32	131.88	17	10.99	18
栗原市	147.35	20	5.75	30	130.65	19	10.95	19
東松島市	152.61	16	6.13	25	134.62	16	11.86	15
大崎市	147.38	19	6.22	23	131.37	18	9.78	25
蔵王町	139.48	28	8.18	2	121.52	29	9.78	26
七ヶ宿町	132.49	31	5.91	27	120.11	31	6.47	35
大河原町	167.47	5	5.85	28	146.50	5	15.13	7
村田町	145.81	21	5.49	33	130.12	21	10.20	23
柴田町	162.12	7	6.65	16	138.68	11	16.80	3
川崎町	141.23	27	8.43	1	120.11	30	12.68	14
丸森町	124.95	35	7.28	6	107.41	35	10.26	22
亘理町	162.01	8	6.44	20	144.99	6	10.57	20
山元町	145.19	23	6.23	22	129.52	22	9.44	28
松島町	159.25	13	7.13	7	137.79	12	14.33	8
七ヶ浜町	161.88	9	7.12	8	140.77	9	14.00	9
利府町	172.31	2	6.78	15	151.78	1	13.74	11
大和町	154.37	15	6.91	12	136.40	15	11.06	17
大郷町	145.30	22	6.13	24	127.79	23	11.38	16
富谷町	160.54	10	8.01	4	136.98	13	15.55	4
大衡村	149.73	17	5.48	34	130.31	20	13.94	10
色麻町	129.35	33	5.46	35	116.33	33	7.55	32
加美町	142.98	26	5.62	31	127.64	24	9.72	27
涌谷町	137.76	29	6.80	14	121.94	28	9.02	30
美里町	156.81	14	6.63	17	136.66	14	13.51	12
女川町	131.75	32	6.56	19	117.75	32	7.45	33
南三陸町	127.28	34	5.82	29	114.37	34	7.09	34
市計	161.92		6.60		141.38		13.95	
町村計	149.42		6.61		131.18		11.63	
県合計	159.33		6.60		139.26		13.46	

※宮城県後期高齢者医療広域連合提供の市町村別診療件数・日数・診療費及び市町村別各月末被保険者数より作成。
 ※診療件数・日数・診療費については、平成22年3月診療から平成23年2月診療分。受診率の計算に使用した被保険者数（月平均）は、平成22年3月から平成23年2月までの各月末の被保険者数の平均。

表7 平成22年度1件当たり日数

(単位：日)

市町村名	1件当たり日数			
	入院	順位	入院外	順位
仙台市	17.36	20	1.98	5
石巻市	17.18	22	1.84	22
塩竈市	17.48	18	1.89	13
気仙沼市	18.13	8	1.88	16
白石市	20.26	1	1.89	13
名取市	17.81	11	2.02	3
角田市	17.97	9	1.88	16
多賀城市	17.56	16	1.76	28
岩沼市	18.76	3	1.92	11
登米市	16.16	27	1.69	31
栗原市	15.90	30	1.97	6
東松島市	16.44	25	1.80	25
大崎市	16.48	24	1.89	13
蔵王町	20.09	2	1.85	19
七ヶ宿町	17.61	15	1.40	35
大河原町	17.79	12	1.85	19
村田町	17.62	14	1.84	22
柴田町	18.29	6	1.97	6
川崎町	18.65	4	1.91	12
丸森町	17.83	10	1.70	29
亘理町	18.24	7	2.17	2
山元町	16.07	28	1.85	19
松島町	15.56	32	1.64	34
七ヶ浜町	17.34	21	1.68	32
利府町	17.41	19	1.77	27
大和町	14.68	34	1.86	18
大郷町	15.09	33	1.94	10
富谷町	17.50	17	1.97	6
大衡村	14.48	35	2.29	1
色麻町	16.28	26	1.70	29
加美町	16.74	23	1.79	26
涌谷町	18.35	5	1.96	9
美里町	15.91	29	2.02	3
女川町	15.85	31	1.68	32
南三陸町	17.72	13	1.83	24
市計	17.30		1.91	
町村計	17.20		1.87	
県合計	17.28		1.91	

表8 平成22年度1日当たり診療費

(単位：円)

市町村名	1日当たり診療費			
	入院	順位	入院外	順位
仙台市	27,748	10	7,424	24
石巻市	27,531	14	8,128	16
塩竈市	29,052	5	8,184	14
気仙沼市	22,636	33	8,089	17
白石市	22,158	34	7,235	27
名取市	25,807	22	6,994	32
角田市	23,286	28	6,484	34
多賀城市	28,372	7	8,627	9
岩沼市	23,250	29	7,384	25
登米市	26,013	21	8,776	8
栗原市	27,254	15	7,456	23
東松島市	27,605	12	7,812	20
大崎市	26,356	19	7,731	21
蔵王町	21,983	35	7,301	26
七ヶ宿町	26,386	18	8,086	18
大河原町	27,556	13	7,152	28
村田町	25,686	24	7,075	30
柴田町	24,096	27	7,075	30
川崎町	22,706	32	8,157	15
丸森町	22,717	31	7,108	29
亘理町	24,752	26	6,405	35
山元町	26,789	16	6,932	33
松島町	30,880	1	9,252	4
七ヶ浜町	29,507	3	8,368	12
利府町	28,292	8	8,946	7
大和町	29,384	4	9,019	5
大郷町	28,558	6	8,369	11
富谷町	26,331	20	8,259	13
大衡村	29,785	2	10,057	2
色麻町	28,034	9	12,292	1
加美町	26,680	17	8,952	6
涌谷町	23,186	30	9,419	3
美里町	25,716	23	7,594	22
女川町	27,659	11	8,080	19
南三陸町	24,754	25	8,431	10
市計	26,773		7,651	
町村計	25,907		8,003	
県合計	26,594		7,719	

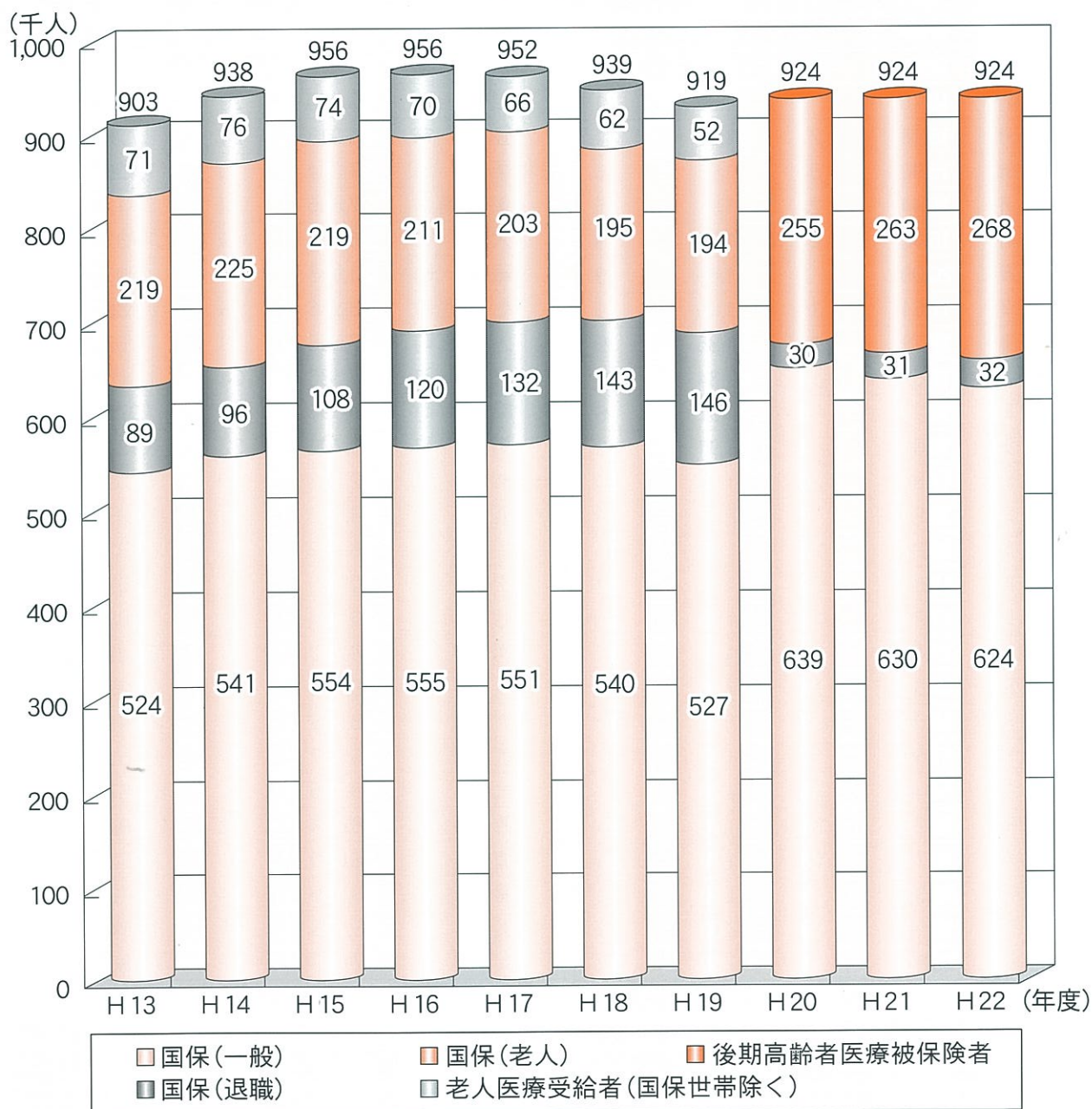
国保医療課所管の保険者別被保険者数

※国保医療課所管の保険者とは、県内の市町村国保、国保組合及び後期高齢者医療広域連合をいう。(平成19年度までは被用者保険の老人医療受給者を含む。)

平成22年度(年度末)の国保被保険者数は655,955人(うち、一般分が623,797人、退職分が32,158人)、後期高齢者広域連合被保険者数は267,551人です(図18)。平成21年度末の県人口(外国人登録者を含む)が2,335,617人なので、県人口に対する国保被保険者の割合は26.9%、後期高齢者広域連合被保険者の割合は11.5%になります。

平成20年度には、「後期高齢者医療制度の創設」と「国民健康保険の退職者医療制度の段階的な廃止」といった制度の大きな変化により、保険者別の被保険者の構成が大きく変わっています。

図19 県所管の保険者別被保険者数の推移(年度末)



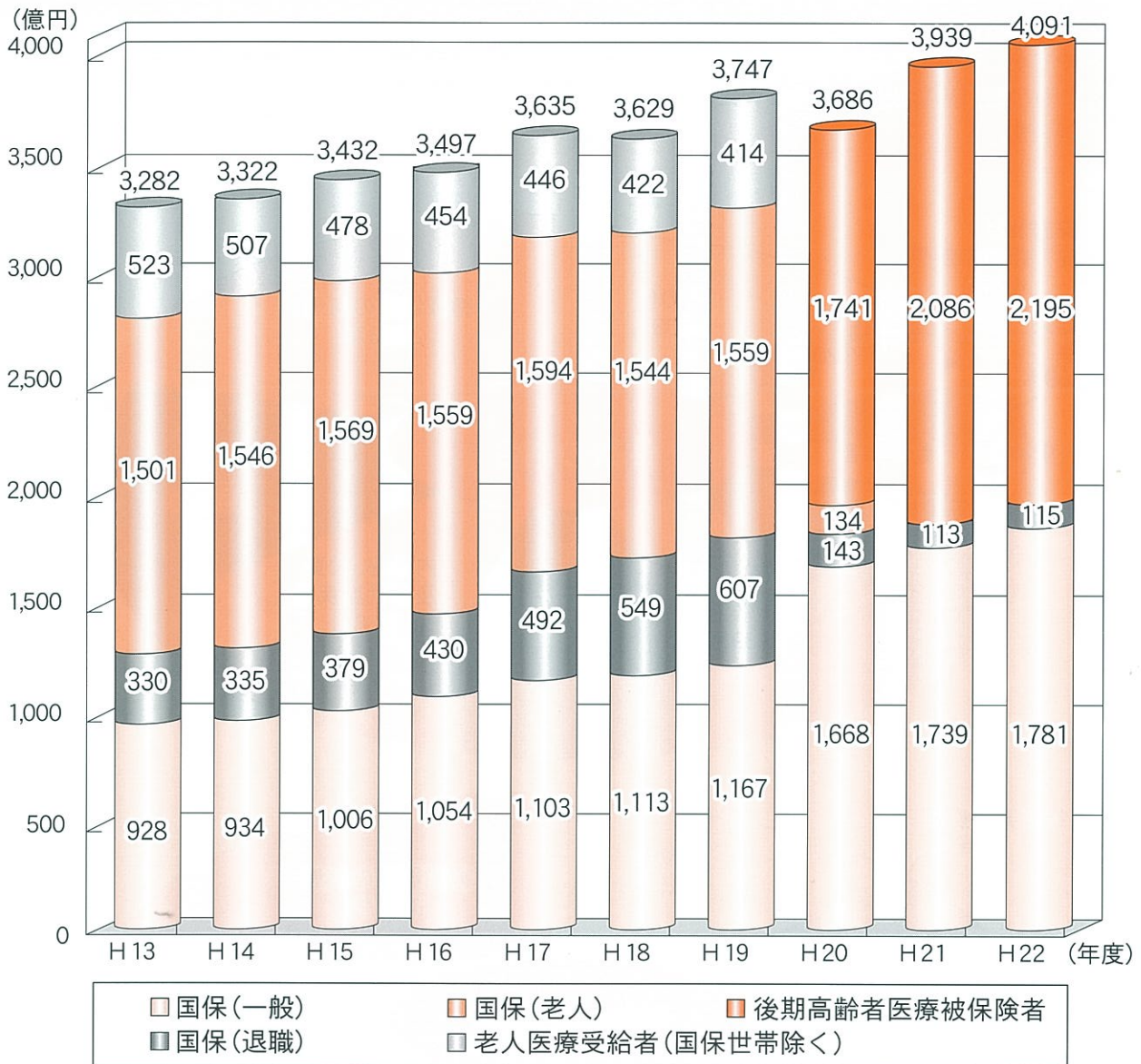
出典：国保被保険者数…各年度の国民健康保険事業状況報告
 老人医療受給者数(平成13～19年度)…各年度の老人医療統計(宮城県国保医療課)
 後期高齢者被保険者数(平成20～22年度)…宮城県後期高齢者広域連合提供資料

国保医療課所管の保険者別医療費

平成22年度の保険者別、県内の医療費は、国民健康保険分が約1,896億円（うち一般分が約1,781億円、退職分が約115億円）、後期高齢者医療分が約2,195億円で、合計約4,091億円です（図19）。

平成20年度の後期高齢者医療費が減少していますが、これは平成20年度の後期高齢者医療費が平成20年4月から平成21年2月診療までの11ヶ月分しかとらえていないことによるものです。

図20 医療費の推移



※被用者保険の医療費は含んでいないため、県全体の医療費の内訳を示すものではありません。
 ※各年度（平成20年度を除く）、各年3月診療から翌年2月診療までの集計値。
 ※平成20年度の国保（老人）は平成20年3月診療の1か月分のみ。
 ※平成20年度の後期高齢者医療費は平成20年4月診療から平成21年2月診療までの11か月分。
 ※平成20年度の老人医療受給者（国保世帯を除く）の医療費は平成20年3月診療の1か月分がありますが、そのデータがないため掲載していません。

出典：国保被保険者の医療費…各年度の国民健康保険事業状況報告
 老人医療費（平成13～19年度）…各年度の老人医療統計（宮城県国保医療課作成）
 後期高齢者医療費（平成20～22年度）…宮城県後期高齢者広域連合提供資料

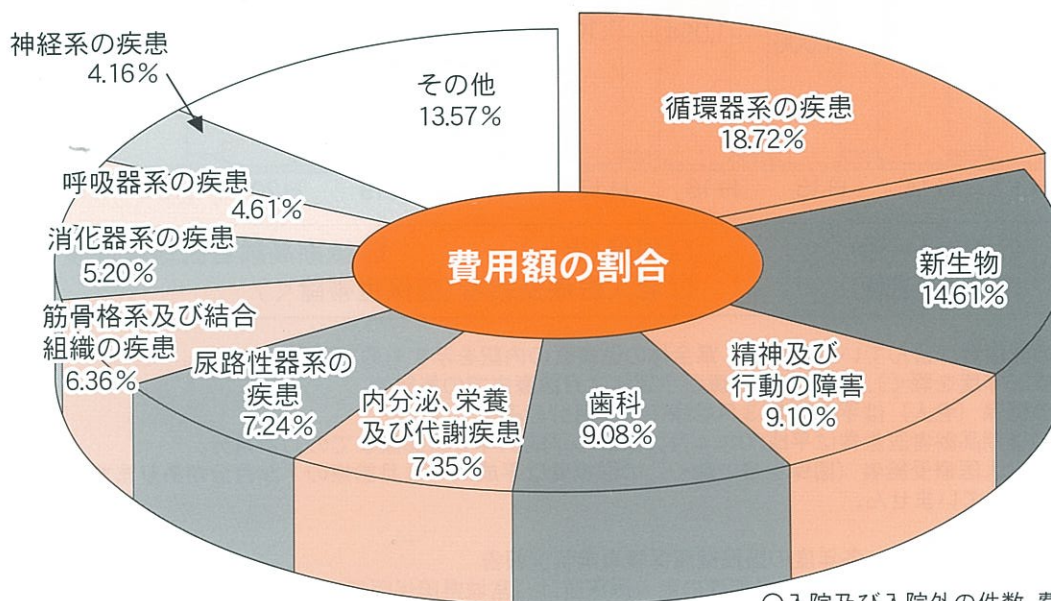
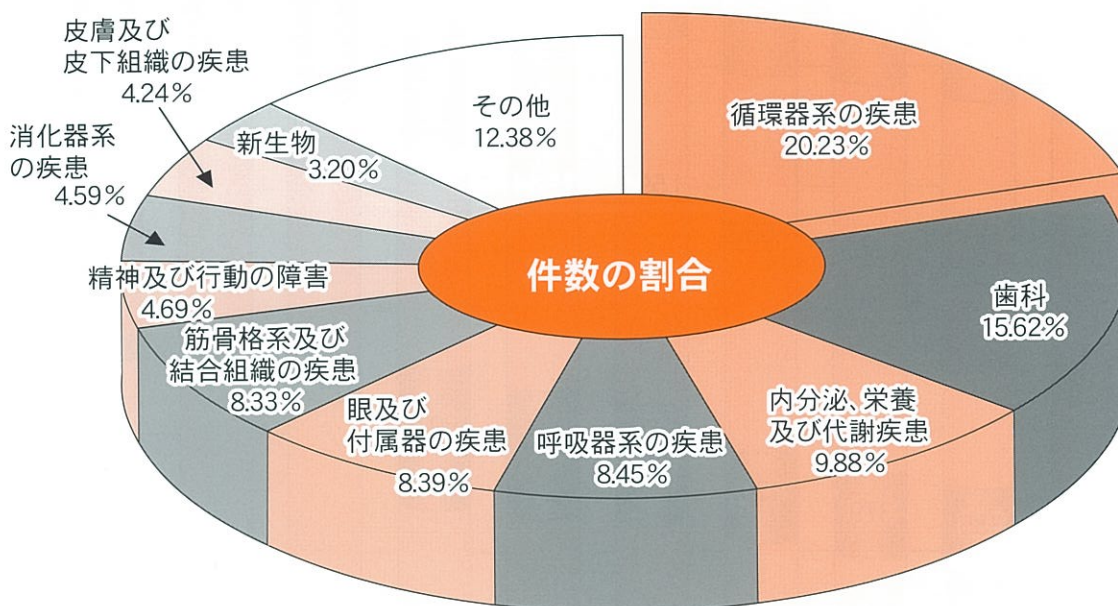
疾病の件数及び費用額の割合（大分類）

○国民健康保険分（調査月：平成22年5月診療分）

医科、歯科の全ての疾病を対象としたデータに基づき作成しています。

主なものとして

- (1) 「循環器系の疾患」は件数、費用額の双方で1位になっています。これは、加齢とともに高血圧症などの慢性疾患を有する人が増えているためと思われます。
- (2) 「新生物」は件数では全体の3.20%(10位)ですが、費用額では14.61%（2位）となっており、1件当たりの費用額が高額であることを示しています。
- (3) 「眼及び付属器の疾患」及び「呼吸器系の疾患」は、費用額では全体の3.74%(11位)、4.61%(9位)ですが、件数的には多く(5位、4位)なっています。
これは眼、感冒及び鼻炎などの比較的軽症と思われる疾患がこれらに分類されているためと考えられます。



○入院及び入院外の件数、費用額で算出

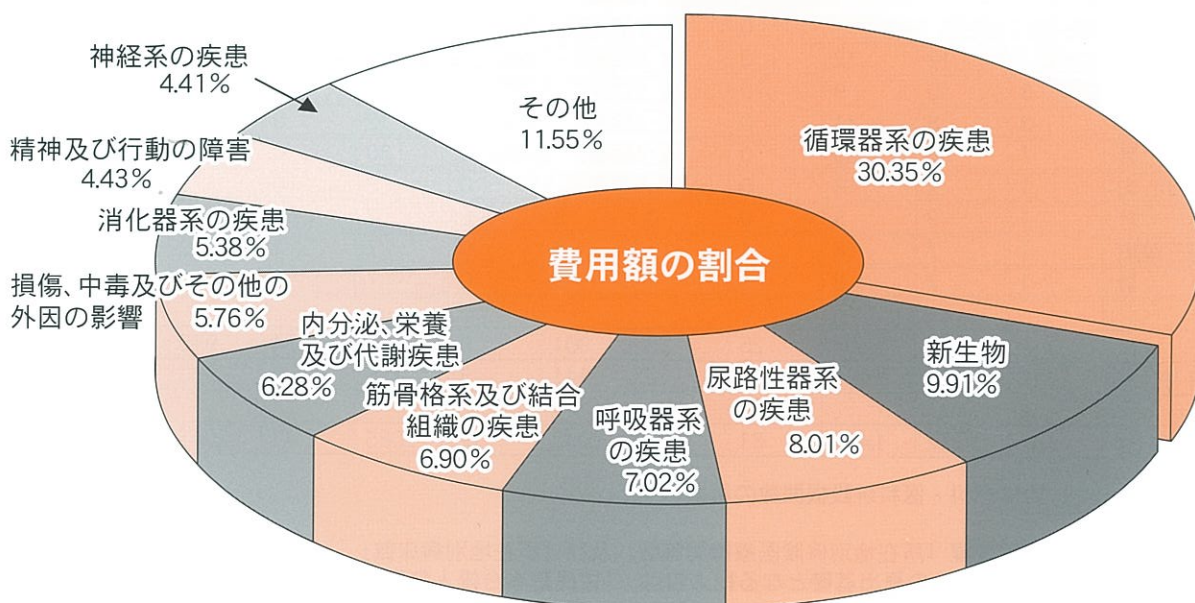
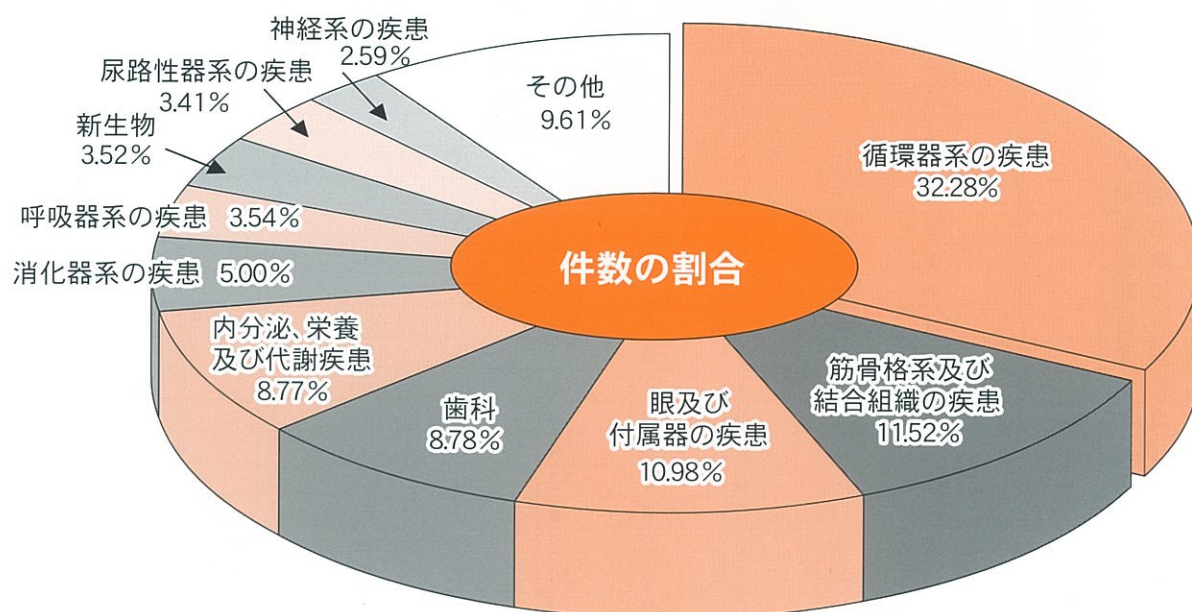
出典：宮城県国民健康保険団体連合会提供資料

○後期高齢者医療分（調査月：平成22年5月診療分）

医科、歯科の全ての疾病を対象としたデータに基づき作成しています。

主なものとして

- (1) 「循環器系の疾患」は件数、費用額の双方で1位になっています。
- (2) 「新生物」は件数では全体の3.52%(8位)ですが、費用額では9.91%(2位)となっており、1件当たりの費用額が高額であることを示しています。
- (3) 「筋骨格系及び結合組織の疾患」の件数は全体の11.52%(2位)ですが、国民健康保険分では8.33%(6位)となっており、後期高齢者医療分が高い割合となっております。これは、加齢とともに関節症などの疾患を有する人が増えているためと思われます。



出典：宮城県後期高齢者広域連合提供資料

市町村別保険医療機関数及び病床数

平成23年3月31日現在

番号	市町村名	医科			歯科						薬局	病床	
		病院	診療所	小計	病院	病院併設 (再掲)	診療所	診療所併設 (再掲)	小計	小計 (併設再掲)		病床数	人口10万人 当たり病床数
1	仙台市	59	745	804	16	16	565	5	581	21	519	13,566	1,328
2	石巻市	10	82	92	2	2	63	0	65	2	65	1,945	1,198
3	塩竈市	4	38	42	0	0	27	0	27	0	30	1,024	1,777
4	気仙沼市	6	29	35	1	1	24	0	25	1	21	1,198	1,623
5	白石市	3	25	28	0	0	17	0	17	0	21	845	2,238
6	名取市	2	41	43	0	0	25	1	25	1	31	219	302
7	角田市	3	11	14	0	0	13	0	13	0	17	281	882
8	多賀城市	1	33	34	0	0	27	0	27	0	30	327	522
9	岩沼市	5	24	29	1	1	16	0	17	1	20	909	2,065
10	登米市	5	33	38	3	3	28	1	31	4	28	990	1,152
11	栗原市	4	38	42	0	0	31	2	31	2	44	703	919
12	東松島市	2	17	19	0	0	13	0	13	0	15	309	729
13	大崎市	15	70	85	2	2	52	0	54	2	69	1,966	1,445
	小計	119	1,186	1,305	25	25	901	9	926	34	910	24,282	1,274
14	蔵王町	1	3	4	0	0	4	0	4	0	5	57	433
15	七ヶ宿町	0	2	2	0	0	1	1	1	1	1	6	347
16	大河原町	1	15	16	1	1	14	0	15	1	19	300	1,279
17	村田町	0	6	6	0	0	4	0	4	0	4	0	0
18	柴田町	2	18	20	0	0	14	0	14	0	15	260	677
19	川崎町	2	2	4	1	1	2	0	3	1	5	337	3,343
20	丸森町	1	5	6	1	1	6	0	7	1	4	109	689
	小計	7	51	58	3	3	44	1	47	4	53	1,069	931
21	亘理町	0	22	22	0	0	11	0	11	0	11	87	246
22	山元町	1	3	4	1	1	5	0	6	1	6	363	2,267
23	松島町	1	4	5	0	0	3	1	3	1	4	99	644
24	七ヶ浜町	0	4	4	0	0	4	0	4	0	4	0	0
25	利府町	1	13	14	0	0	12	0	12	0	10	142	406
26	大和町	1	10	11	0	0	8	0	8	0	7	233	912
27	大郷町	0	2	2	0	0	2	0	2	0	1	4	44
28	富谷町	3	21	24	1	1	14	1	15	2	11	407	844
29	大衡村	0	1	1	0	0	2	0	2	0	0	1	18
	小計	7	80	87	2	2	61	2	67	4	54	1,336	634
30	色麻町	1	0	1	0	0	1	0	1	0	0	90	1,195
31	加美町	0	12	12	0	0	11	0	11	0	11	22	84
32	涌谷町	3	6	9	0	0	6	0	6	0	4	335	1,888
33	美里町	3	8	11	0	0	11	0	12	0	7	210	825
	小計	7	26	33	0	0	29	0	29	0	22	657	855
34	女川町	1	2	3	0	0	3	0	3	0	2	98	958
	小計	1	2	3	0	0	3	0	3	0	2	98	958
35	南三陸町	1	7	8	1	1	4	0	5	1	2	126	708
	小計	1	7	8	1	1	4	0	5	1	2	126	708
	市計	119	1,186	1,305	25	25	901	9	926	34	910	24,282	1,274
	町村計	23	166	189	6	6	141	3	147	9	133	3,286	764
	県合計	142	1,352	1,494	31	31	1,042	12	1,073	43	1,043	27,568	1,175

※歯科各欄の（ ）内は歯科・医科併設機関数の再掲。

出典：東北厚生局指導監査課「所在地別保険医療機関等数」及び「所在地別病床数」

※「人口10万人当たり病床数」の算出基礎となる総人口は、「住民基本台帳人口及び世帯数（平成23年3月末）」と「外国人登録者数（平成23年3月末）」の合計

平成22年度

国民健康保険・後期高齢者医療
の概要

平成24年 1月 1日発行

宮城県保健福祉部

国保医療課