

# 気仙沼湾・唐桑半島東部海域貝毒プランクトン調査結果

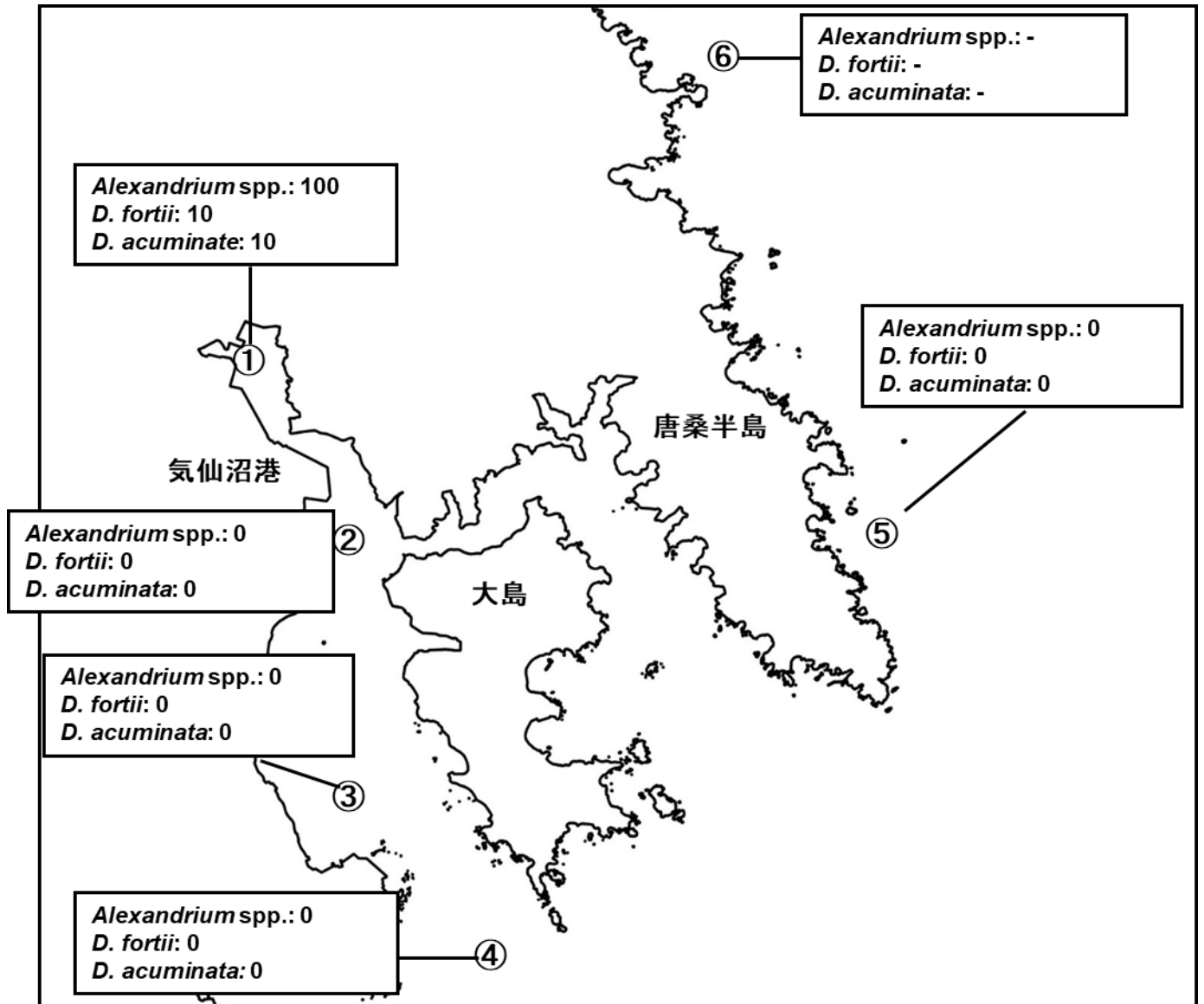


表: 今回の調査結果

調査日: 1月24日

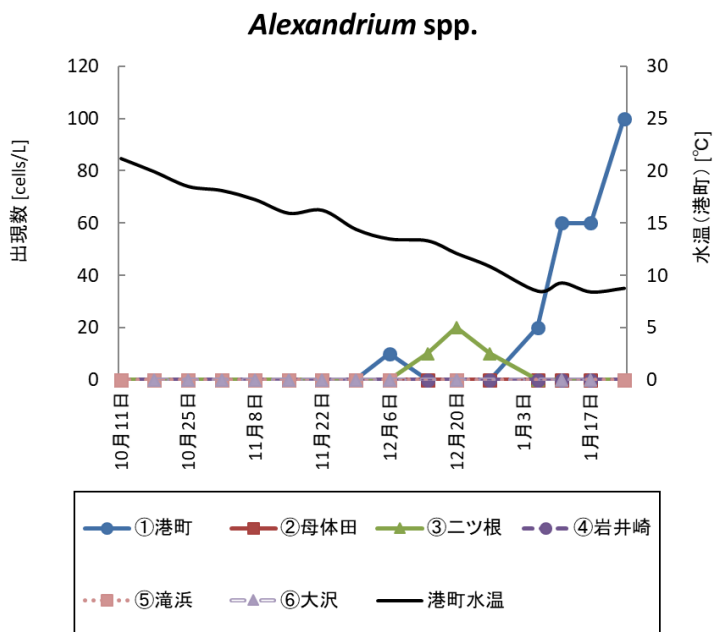
調査地点	水深	水温 (°C)	塩分	貝毒プランクトン出現数 (cells/L)				備考
				<i>Alexandrium</i> spp.	<i>Dinophysis</i>			
					<i>D. fortii</i>	<i>D. acuminata</i>	その他の <i>Dinophysis</i>	
①港町	0m	8.74	33.50	100	10	10	0	
	5m	9.10	33.89					
②母体田	0m	8.50	33.57	0	0	0	0	
	5m	9.00	33.81					
	10m	9.36	33.96					
③二ツ根	0m	7.90	33.60	0	0	0	0	
	5m	7.97	33.66					
④岩井崎	0m	9.98	34.02	0	0	0	0	
	5m	9.99	34.03					
	10m	9.97	34.02					
⑤滝浜	10m	-	-	0	0	0	0	
⑥大沢	10m	-	-	-	-	-	-	欠測

※*Alexandrium* spp.はまひ性貝毒、*D. fortii*と*D. acuminata*は下痢性貝毒の原因プランクトンです。

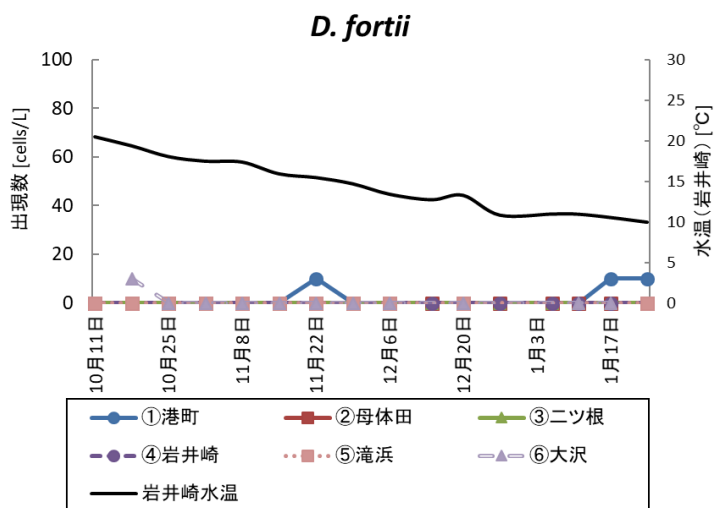
※プランクトン出現数は、水深0~10 m(①と③は底つき)の柱状採水のデータです。

※次回の調査は1月31日に実施予定です。

調査日	<i>Alexandrium</i> spp. (cells/L)					
	①港町	②母体田	③二ツ根	④岩井崎	⑤滝浜	⑥大沢
10月11日	0	0	0	0	0	-
10月18日	0	0	0	0	0	0
10月25日	0	0	0	0	0	0
11月1日	0	0	0	0	0	0
11月8日	0	0	0	0	0	0
11月15日	0	0	0	0	0	0
11月22日	0	0	0	0	0	0
11月29日	0	0	0	0	0	0
12月6日	10	0	0	0	0	0
12月14日	0	0	10	0	-	-
12月20日	0	0	20	0	0	0
12月27日	0	0	10	0	-	-
1月6日	20	0	0	0	-	-
1月11日	60	0	0	0	-	0
1月17日	60	0	0	0	-	0
1月24日	100	0	0	0	0	-



調査日	<i>D. fortii</i> (cells/L)					
	①港町	②母体田	③二ツ根	④岩井崎	⑤滝浜	⑥大沢
10月11日	0	0	0	0	0	-
10月18日	0	0	0	0	0	10
10月25日	0	0	0	0	0	0
11月1日	0	0	0	0	0	0
11月8日	0	0	0	0	0	0
11月15日	0	0	0	0	0	0
11月22日	10	0	0	0	0	0
11月29日	0	0	0	0	0	0
12月6日	0	0	0	0	0	0
12月14日	0	0	0	0	-	-
12月20日	0	0	0	0	0	0
12月27日	0	0	0	0	-	-
1月6日	0	0	0	0	-	-
1月11日	0	0	0	0	-	0
1月17日	10	0	0	0	-	0
1月24日	10	0	0	0	0	-



調査日	<i>D. acuminata</i> (cells/L)					
	①港町	②母体田	③二ツ根	④岩井崎	⑤滝浜	⑥大沢
10月11日	30	0	0	0	0	-
10月18日	10	40	0	10	10	0
10月25日	70	10	0	0	0	0
11月1日	190	0	0	0	0	0
11月8日	460	0	0	0	0	0
11月15日	390	0	0	0	0	0
11月22日	170	0	0	0	0	0
11月29日	40	0	0	0	0	0
12月6日	30	0	10	0	0	0
12月14日	0	0	0	0	-	-
12月20日	0	0	0	0	0	0
12月27日	0	0	0	0	-	-
1月6日	0	0	0	0	-	-
1月11日	20	0	0	0	-	0
1月17日	30	10	0	0	-	0
1月24日	10	0	0	0	0	-

