

気仙沼湾・唐桑半島東部海域貝毒プランクトン調査結果

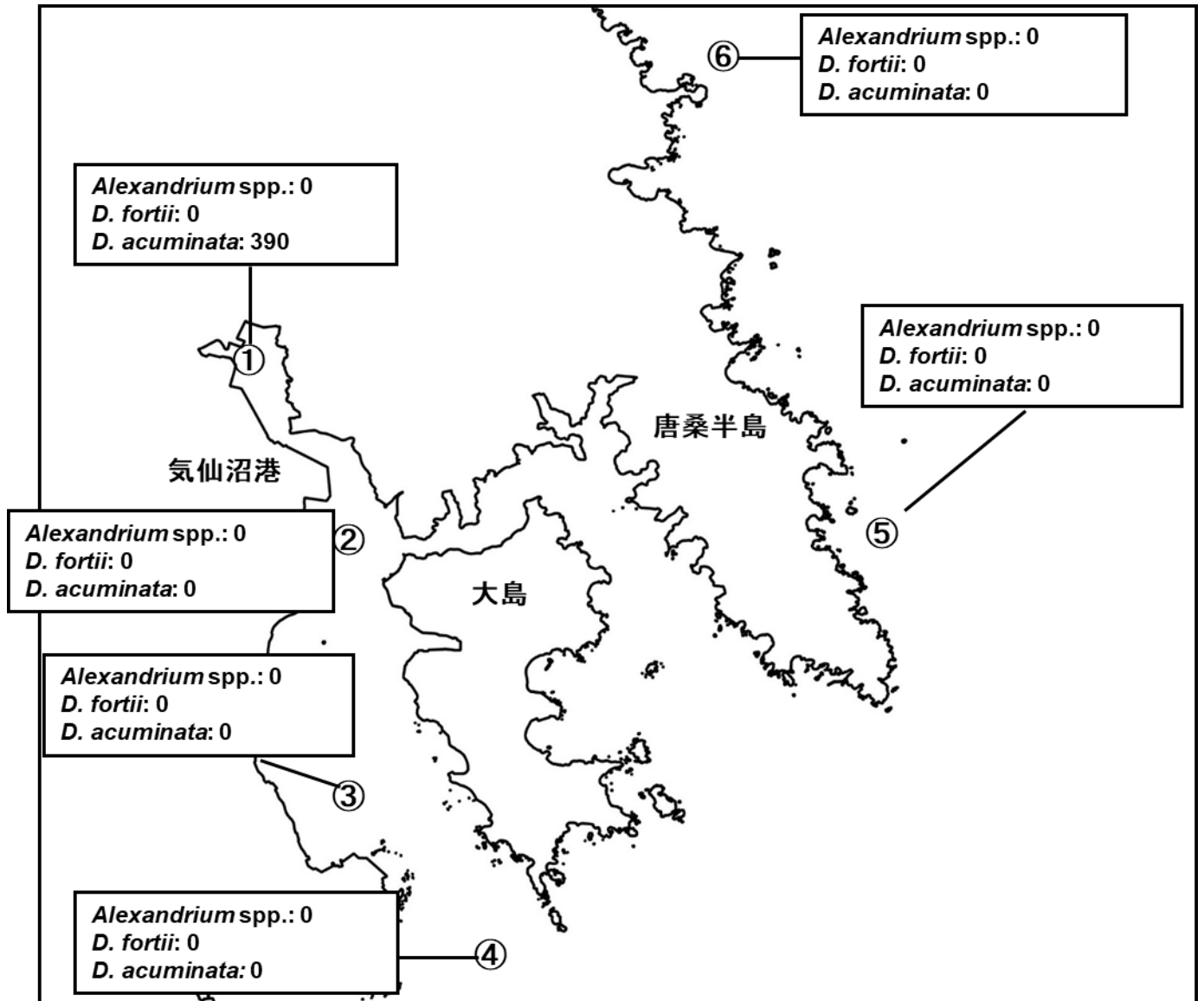


表: 今回の調査結果

調査日: 11月15日

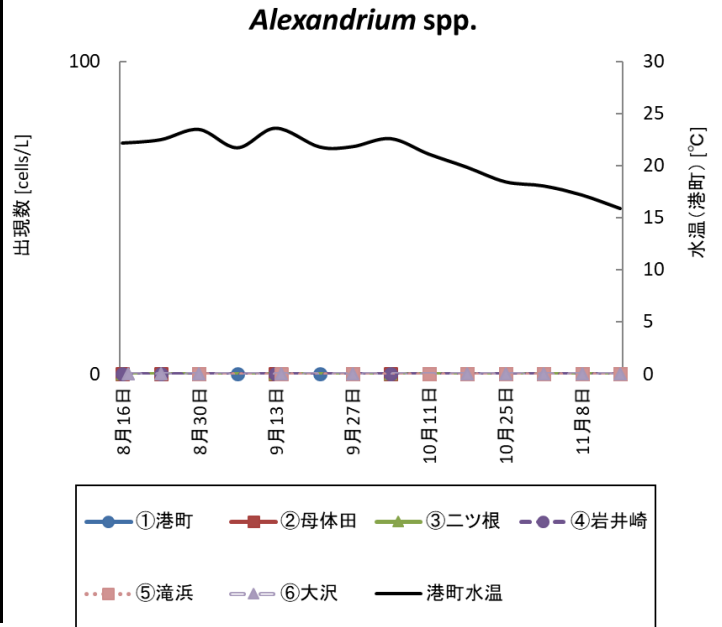
調査地点	水深	水温 (°C)	塩分	貝毒プランクトン出現数 (cells/L)				備考
				<i>Alexandrium</i> spp.	<i>Dinophysis</i>			
					<i>D. fortii</i>	<i>D. acuminata</i>	その他の <i>Dinophysis</i>	
①港町	0m	15.91	32.00	0	0	390	10	<i>D. rudgei</i>
	5m	17.21	33.84					
②母体田	0m	16.28	31.86	0	0	0	0	
	5m	16.99	33.99					
	10m	16.69	34.03					
③ニツ根	0m	14.45	31.61	0	0	0	0	
	5m	16.97	33.75					
④岩井崎	0m	15.93	33.60	0	0	0	0	
	5m	16.13	33.80					
	10m	16.31	33.89					
⑤滝浜	10m	-	-	0	0	0	0	
⑥大沢	10m	-	-	0	0	0	0	

※*Alexandrium* spp.はまひ性貝毒、*D. fortii*と*D. acuminata*は下痢性貝毒の原因プランクトンです。

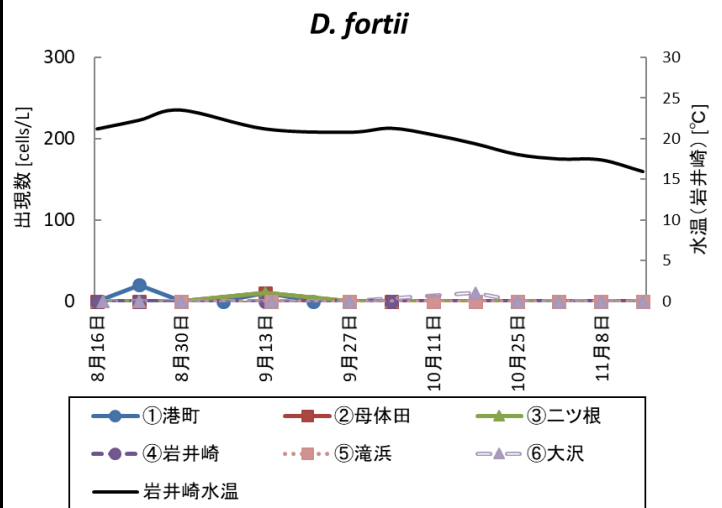
※プランクトン出現数は、水深0~10 m(①と③は底つき)の柱状採水のデータです。

※次回の調査は11月22日に実施予定です。

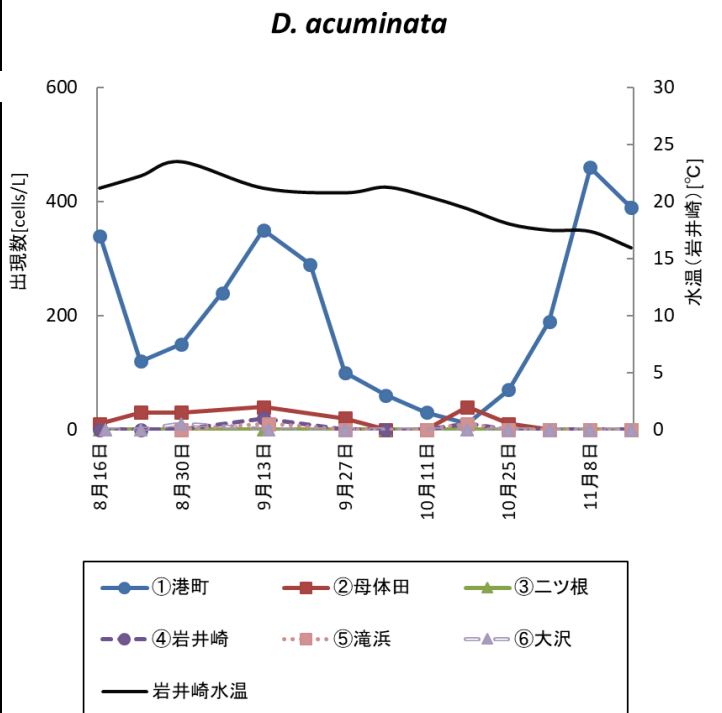
調査日	<i>Alexandrium</i> spp. (cells/L)					
	①港町	②母体田	③二ツ根	④岩井崎	⑤滝浜	⑥大沢
8月16日	0	0	0	0	-	-
8月17日	-	-	-	-	-	0
8月23日	0	0	0	0	-	0
8月30日	0	0	0	0	0	0
9月6日	0	-	-	-	-	-
9月13日	0	0	0	0	-	-
9月14日	-	-	-	-	0	0
9月21日	0	-	-	-	-	-
9月27日	0	0	0	0	0	0
10月4日	0	0	0	0	-	-
10月11日	0	0	0	0	0	-
10月18日	0	0	0	0	0	0
10月25日	0	0	0	0	0	0
11月1日	0	0	0	0	0	0
11月8日	0	0	0	0	0	0
11月15日	0	0	0	0	0	0



調査日	<i>D. fortii</i> (cells/L)					
	①港町	②母体田	③二ツ根	④岩井崎	⑤滝浜	⑥大沢
8月16日	0	0	0	0	-	-
8月17日	-	-	-	-	-	0
8月23日	20	0	0	0	-	0
8月30日	0	0	0	0	0	0
9月6日	0	-	-	-	-	-
9月13日	10	10	10	0	-	-
9月14日	-	-	-	-	0	0
9月21日	0	-	-	-	-	-
9月27日	0	0	0	0	0	0
10月4日	0	0	0	0	-	-
10月11日	0	0	0	0	0	-
10月18日	0	0	0	0	0	10
10月25日	0	0	0	0	0	0
11月1日	0	0	0	0	0	0
11月8日	0	0	0	0	0	0
11月15日	0	0	0	0	0	0



調査日	<i>D. acuminata</i> (cells/L)					
	①港町	②母体田	③二ツ根	④岩井崎	⑤滝浜	⑥大沢
8月16日	340	10	0	0	-	-
8月17日	-	-	-	-	-	0
8月23日	120	30	0	0	-	0
8月30日	150	30	0	0	0	10
9月6日	240	-	-	-	-	-
9月13日	350	40	0	20	-	-
9月14日	-	-	-	-	10	0
9月21日	290	-	-	-	-	-
9月27日	100	20	0	0	0	0
10月4日	60	0	0	0	-	-
10月11日	30	0	0	0	0	-
10月18日	10	40	0	10	10	0
10月25日	70	10	0	0	0	0
11月1日	190	0	0	0	0	0
11月8日	460	0	0	0	0	0
11月15日	390	0	0	0	0	0



○港町定点の同時期における調査結果(2019~2021年)

