

# 気仙沼湾・唐桑半島東部海域貝毒プランクトン調査結果

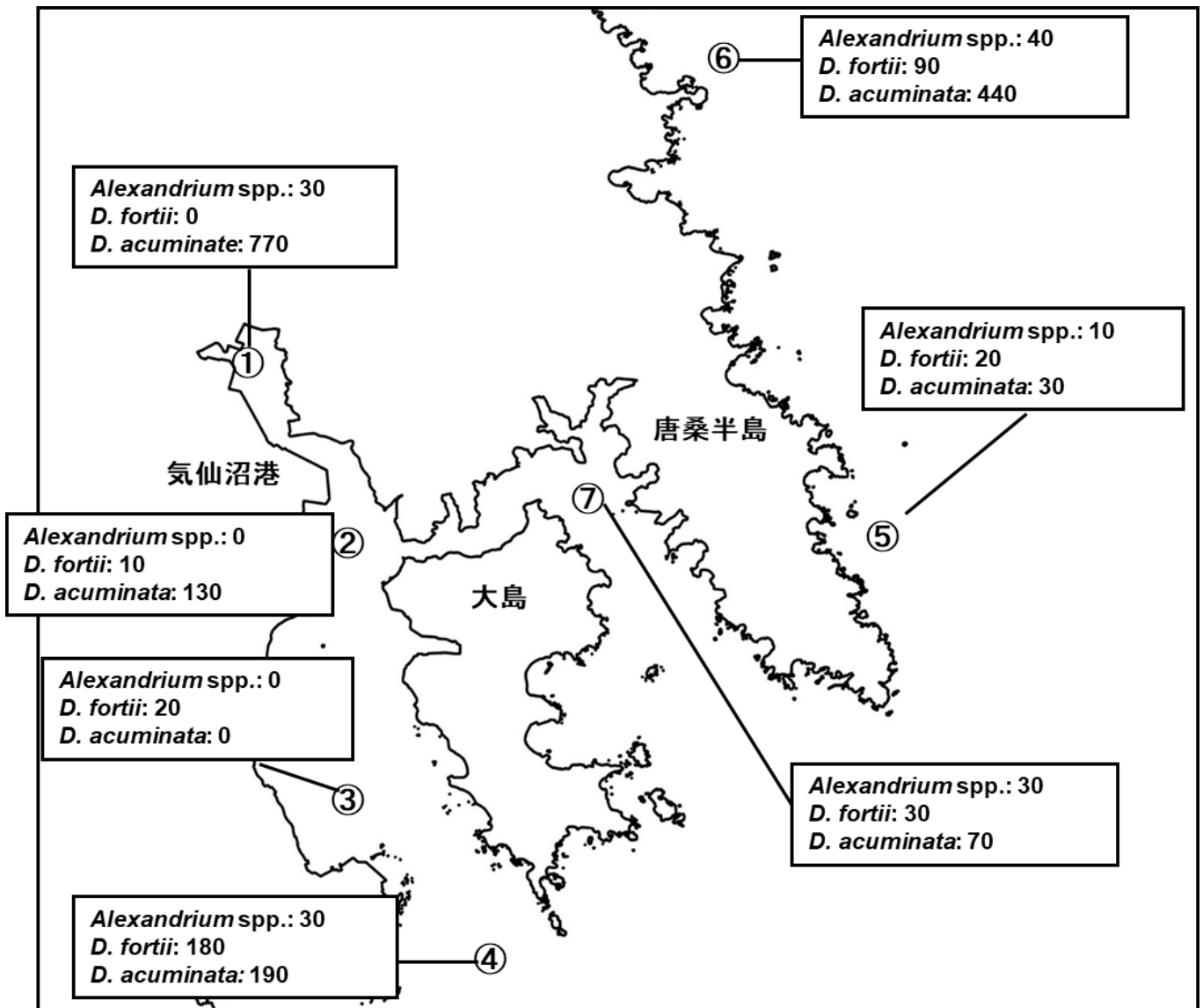


表: 今回の調査結果

調査日: 6月7日

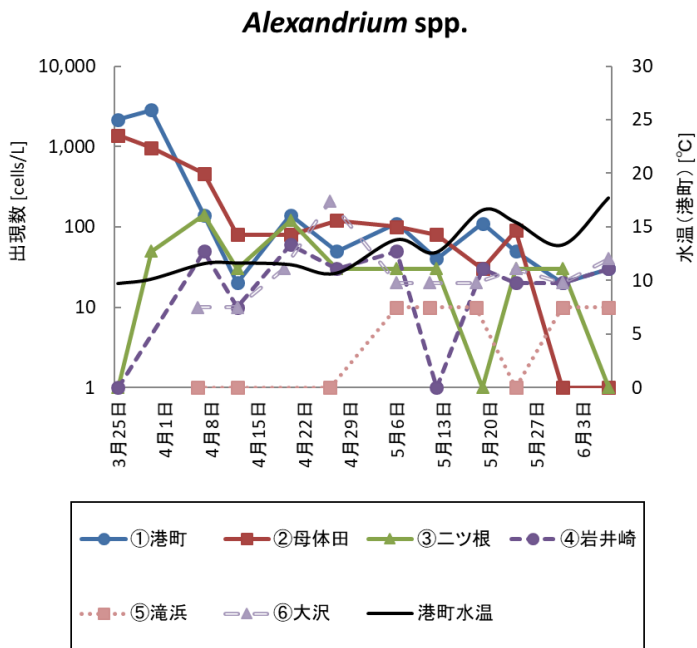
調査地点	水深	水温 (°C)	塩分	貝毒プランクトン出現数 (cells/L)				備考
				Alexandrium spp.	Dinophysis			
					D. fortii	D. acuminata	その他のDinophysis	
①港町	0m	17.73	28.11	30	0	770	0	
	5m	13.43	33.20					
②母体田	0m	17.66	27.56	0	10	130	0	
	5m	13.85	33.50					
	10m	12.30	33.45					
③二ツ根	0m	18.74	26.34	0	20	0	0	
	5m	14.26	33.24					
④岩井崎	0m	15.18	32.20	30	180	190	0	
	5m	14.17	33.20					
	10m	12.85	33.52					
⑤滝浜	10m	-	-	10	20	30	10	<i>D. norvegica</i>
⑥大沢	10m	-	-	40	90	440	10	<i>D. norvegica</i>
⑦天神	0m	17.09	29.04	30	30	70	0	
	5m	13.77	33.19					
	10m	13.05	33.36					

※*Alexandrium* spp. はまひ性貝毒、*D. fortii* と *D. acuminata* は下痢性貝毒の原因プランクトンです。

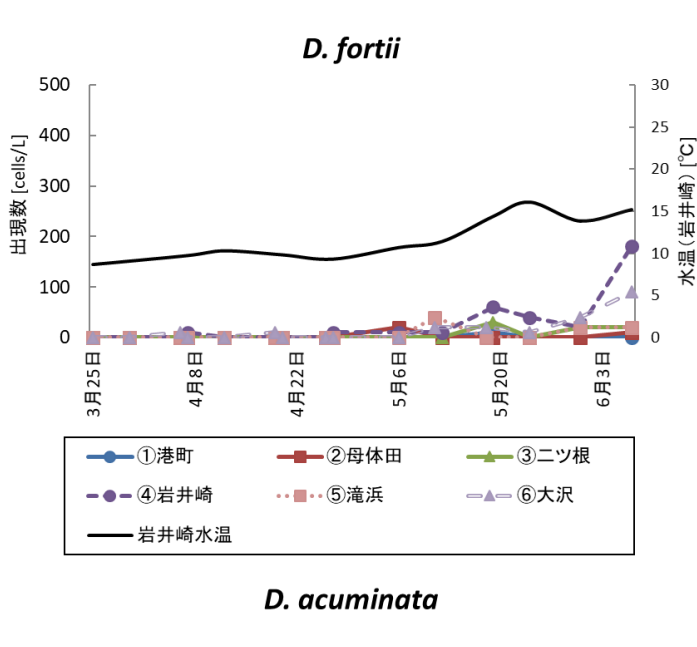
※プランクトン出現数は、水深0~10 m (①と③は底つき) の柱状採水のデータです。

※次回の調査は6月14日に実施予定です。

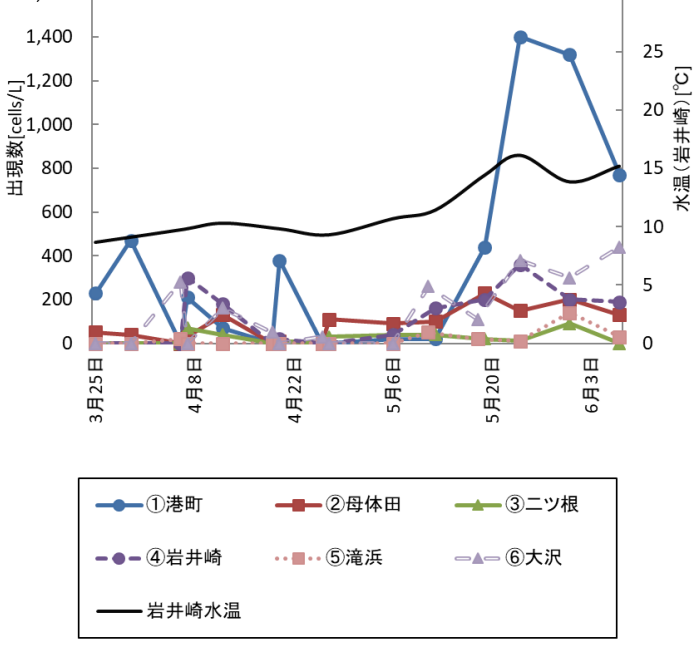
調査日	<i>Alexandrium</i> spp. (cells/L)					
	①港町	②母体田	③二ツ根	④岩井崎	⑤滝浜	⑥大沢
3月25日	2,180	1,380	0	0	-	-
3月30日	2,870	970	50	-	-	-
4月6日	-	-	-	-	0	10
4月7日	140	460	140	50	-	-
4月12日	20	80	30	10	0	10
4月19日	-	-	-	-	-	30
4月20日	140	80	120	60	-	-
4月26日	-	-	-	-	0	210
4月27日	50	120	30	30	-	-
5月6日	110	100	30	50	10	20
5月11日	-	-	-	-	10	30
5月12日	40	80	30	0	-	-
5月18日	-	-	-	-	10	20
5月19日	110	30	0	30	-	-
5月24日	50	90	30	20	0	30
5月31日	20	0	30	20	10	20
6月7日	30	0	0	30	10	40



調査日	<i>D. fortii</i> (cells/L)					
	①港町	②母体田	③二ツ根	④岩井崎	⑤滝浜	⑥大沢
3月25日	0	0	0	0	-	-
3月30日	0	0	0	-	-	-
4月6日	-	-	-	-	0	10
4月7日	0	0	0	10	-	-
4月12日	0	0	0	0	0	0
4月19日	-	-	-	-	-	10
4月20日	0	0	0	0	-	-
4月26日	-	-	-	-	-	0
4月27日	0	0	0	10	-	-
5月6日	0	20	0	10	0	0
5月11日	-	-	-	-	40	20
5月12日	0	0	0	10	-	-
5月18日	-	-	-	-	0	20
5月19日	10	0	30	60	-	-
5月24日	0	0	0	40	0	10
5月31日	0	0	20	20	20	40
6月7日	0	10	20	180	20	90



調査日	<i>D. acuminata</i> (cells/L)					
	①港町	②母体田	③二ツ根	④岩井崎	⑤滝浜	⑥大沢
3月25日	230	50	0	0	-	-
3月30日	470	40	0	-	-	-
4月7日	210	30	70	300	-	-
4月6日	-	-	-	-	20	280
4月12日	70	130	40	180	0	160
4月19日	-	-	-	-	-	50
4月20日	380	10	10	20	-	-
4月26日	-	-	-	-	-	30
4月27日	0	110	30	0	-	-
5月6日	20	90	40	40	0	0
5月11日	-	-	-	-	50	260
5月12日	20	100	40	160	-	-
5月18日	-	-	-	-	20	110
5月19日	440	230	20	200	-	-
5月24日	1,400	150	10	360	10	380
5月31日	1,320	200	90	200	140	300
6月7日	770	130	0	190	30	440



○港町定点の同時期における調査結果(2019～2021年)

