

志津川湾, 小泉・伊里前湾貝毒プランクトン調査結果

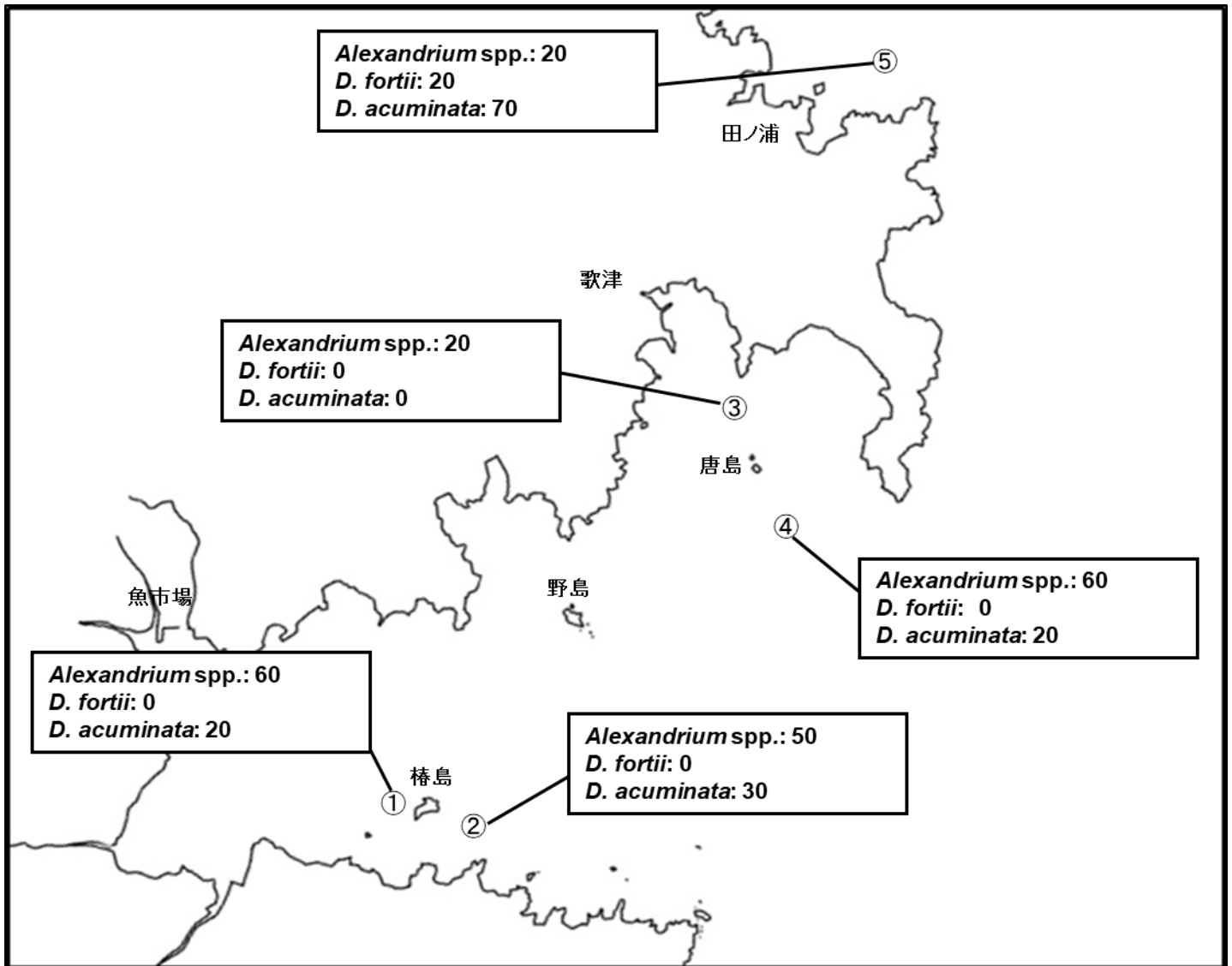


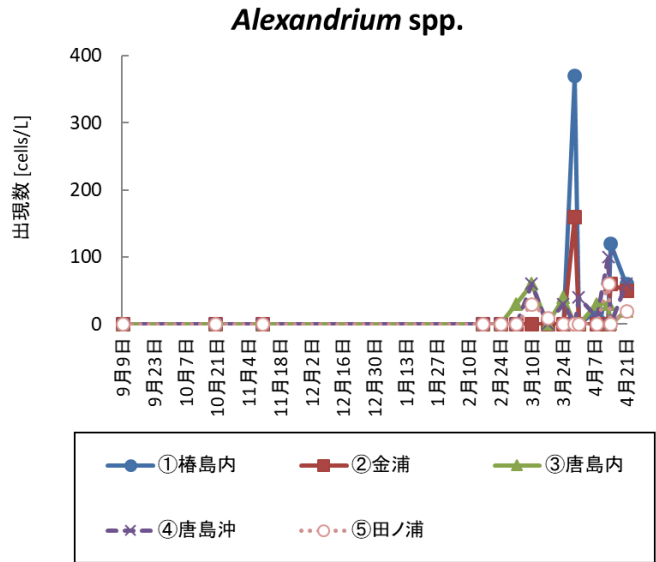
表: 今回の調査結果

調査日: 2021/4/21

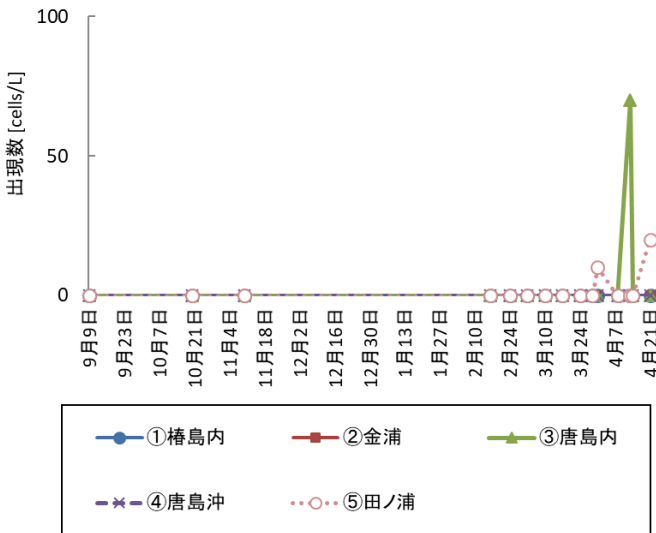
調査地点	水深	貝毒プランクトン出現数 (cells/L)				備考
		Alexandrium spp.	Dinophysis			
			D. fortii	D. acuminata	その他のDinophysis	
①樺島内	10m	60	0	20	10	<i>D. norvegica</i>
②金浦	10m	50	0	30	0	
③唐島内	10m	20	0	0	0	
④唐島沖	10m	60	0	20	0	
⑤田ノ浦	10m	20	20	70	0	

※Alexandrium spp. はまひ性貝毒, D. fortii とD. acuminata は下痢性貝毒の原因プランクトンです。

調査日	<i>Alexandrium</i> spp. (cells/L)				
	①樺島内	②金浦	③唐島内	④唐島沖	⑤田ノ浦
9月9日	-	-	0	0	-
10月20日	-	-	0	0	-
11月10日	-	-	0	0	-
2月16日	-	-	0	0	-
2月24日	-	-	0	0	-
3月3日	-	-	30	0	-
3月10日	-	-	60	60	30
3月17日	-	-	0	0	10
3月24日	-	-	40	30	0
3月29日	370	160	-	-	-
3月31日	-	-	0	40	0
4月8日	20	0	30	10	0
4月13日	-	-	30	100	60
4月14日	120	60	-	-	-
4月21日	60	50	20	60	20



調査日	<i>D. fortii</i> (cells/L)				
	①樺島内	②金浦	③唐島内	④唐島沖	⑤田ノ浦
9月9日	-	-	0	0	-
10月20日	-	-	0	0	-
11月10日	-	-	0	0	-
2月16日	-	-	0	0	-
2月24日	-	-	0	0	-
3月3日	-	-	0	0	-
3月10日	-	-	0	0	0
3月17日	-	-	0	0	0
3月24日	-	-	0	0	0
3月29日	0	0	-	-	-
3月31日	-	-	0	0	10
4月8日	0	0	0	0	0
4月13日	-	-	70	0	0
4月14日	0	0	-	-	-
4月21日	0	0	0	0	20



調査日	<i>D. acuminata</i> (cells/L)				
	①樺島内	②金浦	③唐島内	④唐島沖	⑤田ノ浦
9月9日	-	-	20	0	-
10月20日	-	-	20	0	-
11月10日	-	-	0	0	-
2月16日	-	-	0	0	-
2月24日	-	-	0	0	-
3月3日	-	-	0	0	-
3月10日	-	-	0	0	0
3月17日	-	-	0	0	0
3月24日	-	-	10	0	0
3月29日	0	30	-	-	-
3月31日	-	-	30	20	40
4月8日	70	0	90	210	160
4月13日	-	-	420	670	140
4月14日	90	30	-	-	-
4月21日	20	30	0	20	70

