

気仙沼湾・唐桑半島東部海域貝毒プランクトン調査結果

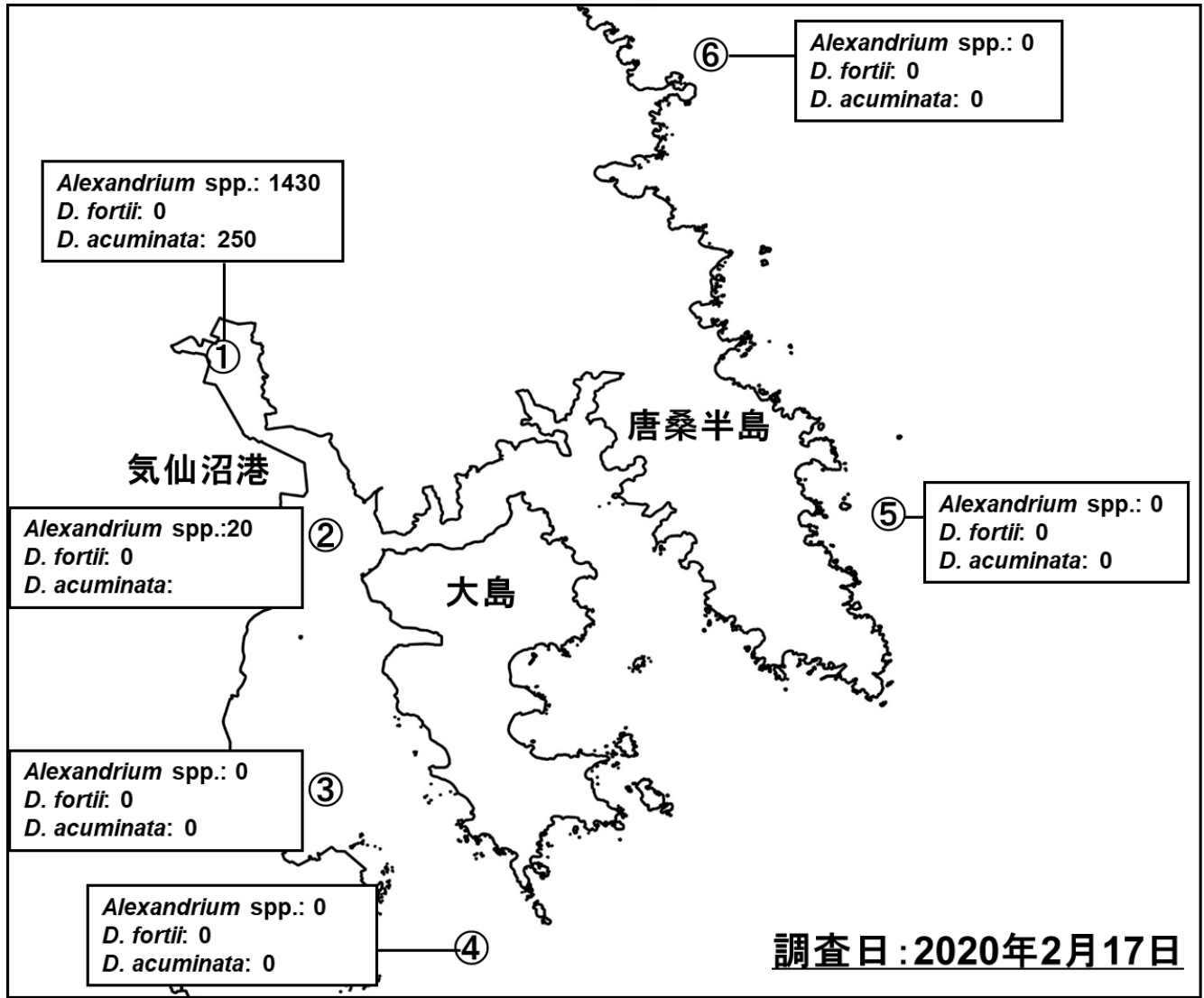


表: 今回(2月17日)の調査結果

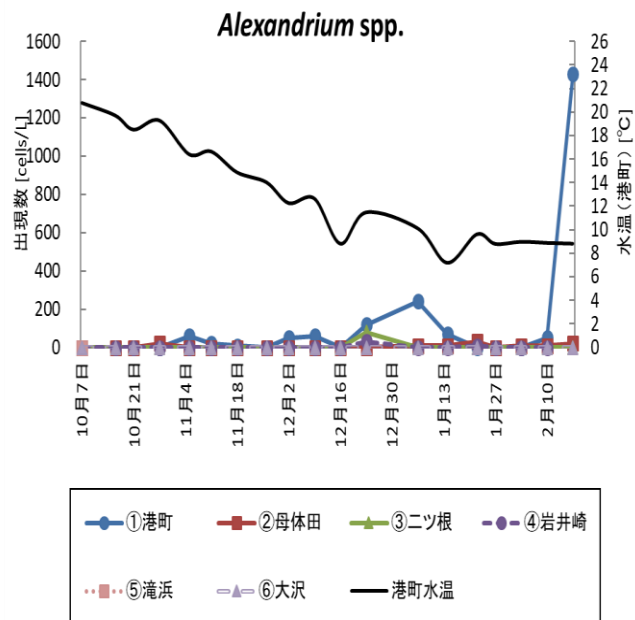
調査地点	水深	水温 (°C)	塩分	貝毒プランクトン出現数 (cells/L)				備考
				Alexandrium spp.	Dinophysis			
					D. fortii	D. acuminata	その他のDinophysis	
① 港町	0m	8.84	33.45	1430	0	250	0	
	5m	9.02	33.82					
② 母体田	0m	8.87	33.80	20	0	0	0	
	5m	8.85	33.95					
	10m	8.76	33.91					
③ ニツ根	0m	8.18	33.87	0	0	0	0	
	5m	8.07	33.89					
④ 岩井崎	0m	8.34	32.31	0	0	0	0	
	5m	8.71	33.76					
	10m	8.83	33.88					
⑤ 滝浜	10m	-	-	-	-	-	-	欠測
⑥ 大沢	10m	-	-	0	0	0	0	

※ Alexandrium spp. はまひ性貝毒、D. fortii と D. acuminata は下痢性貝毒の原因プランクトンです。

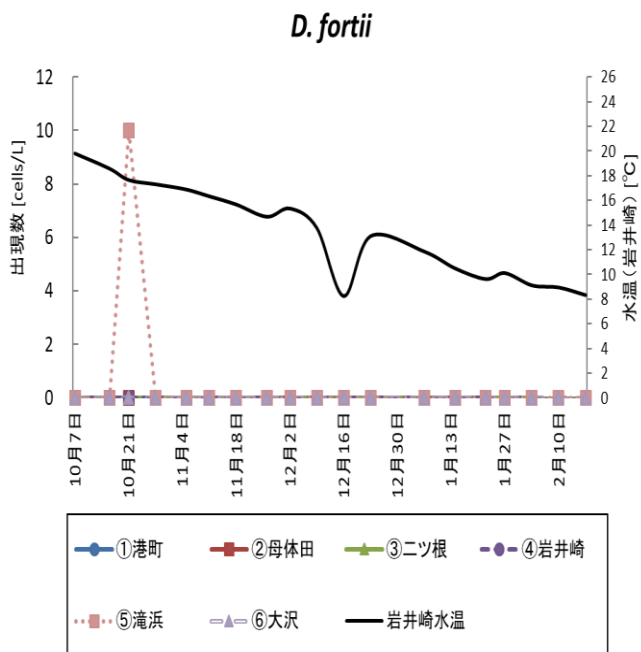
※ プランクトン出現数は水深0~10 m (①と③は底つき) の柱状採水のデータです。

※ 次の調査は2月25日に実施予定です。

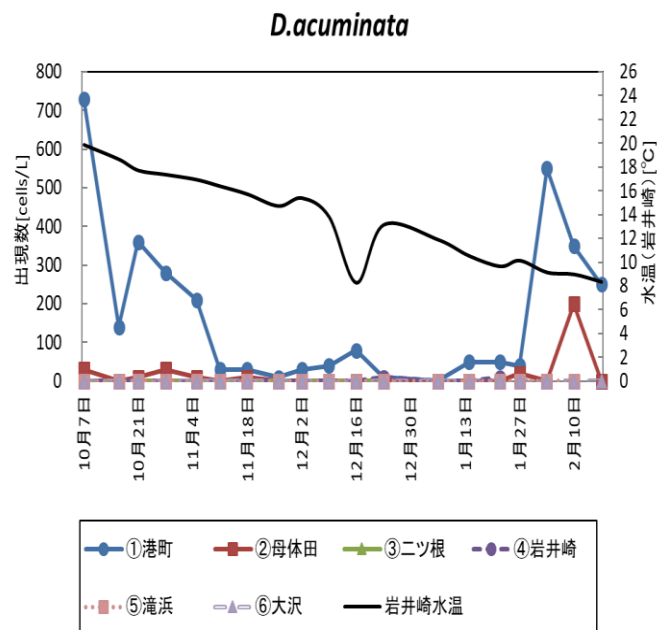
調査日	<i>Alexandrium</i> spp. (cells/L)					
	①港町	②母体田	③二ツ根	④岩井崎	⑤滝浜	⑥大沢
10月7日	0	0	0	0	-	-
10月16日	0	0	0	0	0	0
10月21日	0	0	0	0	0	0
10月28日	0	20	0	0	0	0
11月5日	60	0	0	0	0	0
11月11日	20	0	0	0	0	-
11月18日	10	0	0	0	0	0
11月26日	0	0	0	0	-	-
12月2日	50	0	0	0	-	0
12月9日	60	0	0	0	0	0
12月16日	0	0	0	0	0	0
12月23日	120	0	80	30	-	0
1月6日	240	10	0	0	0	-
1月14日	70	10	0	0	0	0
1月22日	0	30	0	10	-	0
1月27日	0	0	0	0	-	0
2月3日	0	10	0	0	0	0
2月10日	50	10	0	0	0	0
2月17日	1430	20	0	0	-	0



調査日	<i>D. fortii</i> (cells/L)					
	①港町	②母体田	③二ツ根	④岩井崎	⑤滝浜	⑥大沢
10月7日	0	0	0	0	0	0
10月16日	0	0	0	0	0	0
10月21日	0	0	0	0	10	0
10月28日	0	0	0	0	0	0
11月5日	0	0	0	0	0	0
11月11日	0	0	0	0	0	-
11月18日	0	0	0	0	0	0
11月26日	0	0	0	0	-	-
12月2日	0	0	0	0	-	0
12月9日	0	0	0	0	0	0
12月16日	0	0	0	0	0	0
12月23日	0	0	0	0	-	0
1月6日	0	0	0	0	0	-
1月14日	0	0	0	0	0	0
1月22日	0	0	0	0	0	-
1月27日	0	0	0	0	-	0
2月3日	0	0	0	0	0	0
2月10日	0	0	0	0	0	0
2月17日	0	0	0	0	-	0



調査日	<i>D. acuminata</i> (cells/L)					
	①港町	②母体田	③二ツ根	④岩井崎	⑤滝浜	⑥大沢
10月7日	730	30	0	0	0	0
10月16日	140	0	0	0	0	0
10月21日	360	10	0	0	0	0
10月28日	280	30	0	0	0	0
11月5日	210	10	0	0	0	0
11月11日	30	0	0	0	0	-
11月18日	30	10	0	0	0	0
11月26日	10	0	0	0	-	-
12月2日	30	0	0	0	-	0
12月9日	40	0	0	0	0	0
12月16日	80	0	0	0	0	0
12月23日	10	0	0	10	-	0
1月6日	0	0	0	0	0	-
1月14日	50	0	0	0	0	0
1月22日	50	0	0	10	-	0
1月27日	40	20	0	0	-	0
2月3日	550	0	0	0	0	0
2月10日	350	200	0	0	0	0
2月17日	250	0	0	0	-	0



○港町定点の同時期における調査結果(2018～2020年)

