

## 10. 見積書提出（随意契約、オープンカウンタ）

### 10.1. 見積書の入力

見積書提出後は、見積書の変更・取消はできません。

宮城県 条件検索 2018/05/11 09:04

① 条件検索

② 入札見積状況

③ 検索開始

#### 案件の検索

- ① 「条件検索」を押下します
  - ② 「見積状況」を「受付中」に指定します。
  - ③ 「検索開始」ボタンを押下します。
- ※随意契約案件の場合、「案件状況案内」画面で「入札見積-入札見積書作成中/未提出」行、「指名案件数」列の件数を押下することで対象を検索できます。

宮城県 案件状況一覧 2018/05/10 08:27

No.	案件番号 案件名称 開札日時	発注所属 発注区分	指名見積 等種別	同等品 種別	積戻 回数	入札 金額	入札見積	見積 状況
1	180008000190580 シナヒキスーラ 2018/05/10 09:55	契約課 物産部/才		申請無	-		受付中	受注

① 受付中

#### 案件の選択

- 検索条件に該当する案件が「案件状況一覧」画面に表示されます。
- ① 見積書提出を行いたい案件の見積状況の【受付中】を押下します。

宮城県 見積書入力 2006/12/17 16:18

案件状況案内 | 条件検索 | 管理メニュー | ログアウト

案件番号: 061213000002189  
 案件名称: 見積書品目選択時の同等品申請書審査予定  
 発注所属: 一般の請求課  
 発注区分: 物品調達/発注契約/随発契約  
 開札日時: 2006/12/09 10:00  
 添付ファイル:  ⑥  
 <くじ番号(半角)>:  ①  
 ② 同等品の票に入札が可能な数字で電子くじ抽選を行います。

【品目一覧】

No.	品名	商品名 メーカー名 品番	数量 単位	単価(税抜き) (円)	見積額 (円)
②	品目01_678901234567890 1234567890	<input type="button" value="選択"/>	9999999 12 34567890	<input type="text" value=""/>	④

見積金額計(税抜き)  ⑤

入札金額への立会いを希望します

⑦

ヘルプデスク tel:999-999-9999 fax:999-999-9993 (YMA1020)

宮城県 見積品選択 2006/12/17 16:18

案件状況案内 | 条件検索 | 管理メニュー | ログアウト

全4件 1/1 10 10件 1/1ページ

区分:

【見積品一覧】

No.	区分	商品名 メーカー名 品番	提出者	選択
1	基準品	基準品01_789012345678901234567890 12345678901234567890		<input type="button" value="選択"/>
2	同等品	基準品の抽出した同等品 ABCDEF		<input type="button" value="選択"/>
3	同等品	基準品の申請した同等品です。 かき分け ABCDEFGHIJKL	自社	<input type="button" value="選択"/>
4	同等品	基準品の抽出した同等品 ABCDEF		<input type="button" value="選択"/>

区分:

ヘルプデスク tel:999-999-9999 fax:999-999-9993 (YMA1020) ③

## 見積書の入力

「見積書入力」画面が表示されます。  
 ①同価時の抽選に使用する、くじ番号を入力します。

②商品名、メーカー名、品番、商品名を指定するため「選択」ボタンを押下し、「見積品選択」画面を表示します。

③「見積品選択」画面より基準品または採用された同等品の選択を行い、「見積書入力」画面へ戻ります。

※役務案件の場合は、商品の指名を行わないため②、③の操作は行いません。

④単価（税抜き）を入力します。

⑤見積額の合計を確認するため「合計」ボタンを押下し、ボタン右側に表示される金額を確認します。

⑥必要に応じてファイルを添付します。  
 添付ボタン押下後の操作手順は、『[7.2【参考】ファイル添付](#)』を参照して下さい。

⑦「入力終了」ボタンを押下します。

宮城県 見積書入力確認 2006/12/17 16:32

案件状況案内 | 案件検索 | 管理メニュー | ログアウト

案件番号: 06121300002189  
 案件名称: 見積書品目選択特約同落品申請書作成予定  
 発注所属: 一般の請求課  
 発注区分: 物品調達(総額契約)随意契約  
 開札日時: 2006/12/28 10:00  
 添付ファイル:  
 クレ番号: 111

【品目一覧】

No.	品名	商品名 メーカー名 品番	数量 単位	単価(税抜き)	見積額	詳細
1	品目01_6789012345678 901234567890	実品01_789012345678901234567890 12345678901234567890 1234567890123456789012345678901234567890	9,999,999 12	10円	99,999,990円	
見積金額計 (税抜き)			999,999,990円	99,999,990円	999,999,990円	

※ 入札会場への立会いを考慮しません。

見積書提出後は、見積書の変更・取消はできません。

見積書提出用パスワード  ①

②

ヘルプデスク tel:999-999-9990 fax:999-999-9993(VM61030)

### 見積書の確認

「見積書入力確認」画面が表示されます。  
 内容を確認し、

- ①「見積書提出用パスワード」を入力します。
- ②見積書入力確認後、「提出」ボタンを押下します。

宮城県 見積書提出完了 2004/03/18 12:15

案件状況案内 | 案件検索 | 管理メニュー | ログアウト

見積書を提出しました。

ヘルプデスク phone:000-224-9999 fax:000-224-9999

### 見積書提出の完了

見積書提出完了画面が表示され、見積書提出が完了します。

## 10.2. 見積依頼の辞退

※ 随意契約案件にて見積依頼を受けた場合、あるいは開札結果が、再見積、不落随意契約になり、見積の依頼を受けた場合のみ辞退が出来ます。

**案件の検索**

① 「条件検索」を押下します  
 ② 「見積状況」を「受付中」に指定します。  
 ③ 「検索開始」ボタンを押下します。  
 ※随意契約案件の場合、「案件状況案内」画面で「入札見積-入札見積書作成中/未提出」行、「指名案件数」列の件数を押下することで対象を検索できます。

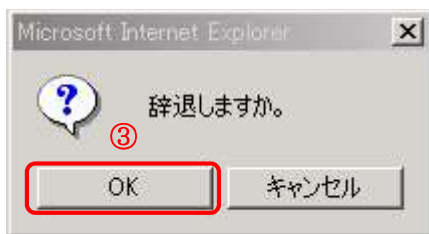
**案件の選択**

検索条件に該当する案件が「案件状況一覧」画面に表示されます。  
 ①見積依頼の辞退を行いたい案件の見積状況の【辞退届】を押下します。



### 見積書の確認

- 「見積書辞退届」画面が表示されます。
- ①「見積書提出用パスワード」を入力します。
  - ②「辞退」ボタンを押下します。
  - ③案件内容の確認を促すメッセージが表示されますので「OK」ボタンを押下します。



### 見積書辞退届提出の完了

- 見積書辞退届完了画面が表示され、見積書提出が完了します。
- ①「一覧」ボタンを押下すると、案件状況一覧へ移動します。

## 11. 入札書提出（一般競争、指名競争、公募型指名競争）

### 11.1. 入札書提出

宮城県  
Miyagi Prefecture

案件状況案内 2007/03/16 15:17

案件状況案内 | 条件検索 | 管理メニュー | ログアウト

貴社が参加している公開案件と宮城県が指名した案件における各状況の件数を一覧表示しています。  
太字で表示している項目は貴社に手続きを行っていただきたい案件です。

	案件状況	参加公開 案件数	指名 案件数
指名通知	未確認		0
見積依頼通知	未確認		1
同等品	受付中		1
	申請済	2	1
	審査結果	5	4
質問回答	受付中		1
	質問済	2	1
	質問回答	8	5
入札参加資格	申請済	5	
	審査結果	22	
入札見積	入札見積書作成中/未提出	2	2
	入札見積書提出済	16	27
	開札結果	0	1

※ 開札結果の件数は結果公開してから30日以内の案件数です。それ以前の結果については条件検索よりご参照ください。

ヘルプデスク tel: 999-999-9696 fax: 999-999-5963 (YMO1010)

#### 案件状況案内の確認

① 「案件状況案内」画面の「入札見積・入札見積書作成中/未提出」行の件数を押下します。

※一般競争または公募型指名競争なら「参加公開案件数」、指名競争なら「指名案件数」列にある件数を押下します。

#### 案件の選択

検索条件に該当する案件が「案件状況一覧」画面に表示されます。

①入札書提出を行いたい案件の見積状況の【受付中】を押下します。

宮城県  
Miyagi Prefecture

案件状況一覧 2018/05/11 08:46

案件状況案内 | 条件検索 | 管理メニュー | ログアウト

案件番号 10 件 1/1ページ

No	案件番号 案件名称 開札日時	発注所属 発注区分	見積状況					入札 参加	入札 見積	通知 状況
			指名見積 等確認	同等品 確認	質問 回答	入札 参加	入札 見積			
1	180510000195835 シブタ製作(一般競争) 2018/05/11 10:20	建設部 建設部(一般競争)		結果公開 申請済	-	提出済 審査済	受付中 待選	待選		

案件番号 10 件 1/1ページ

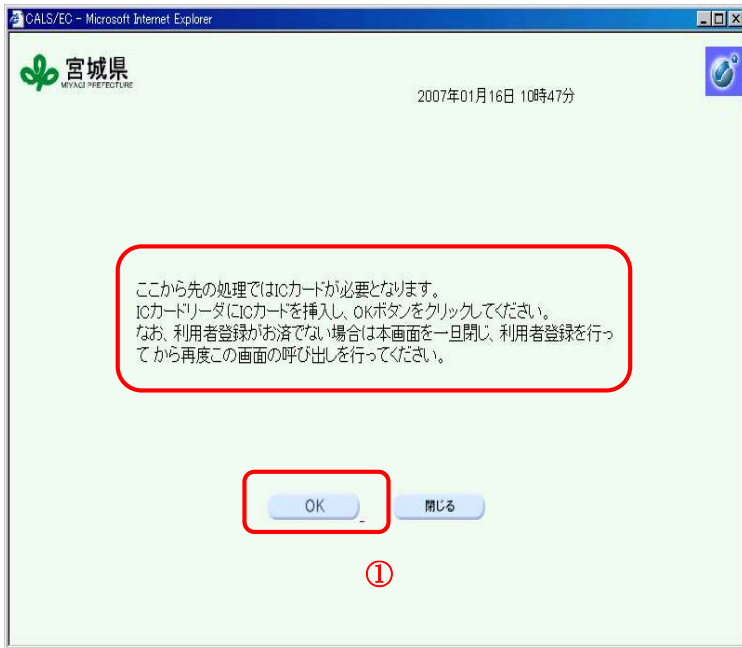
最新情報

※ 最新情報が水色ものは該案件を示します。  
このページを印刷

操作に関すること TEL: 022-742-3441 (ヘルプデスク)  
案件内容に関することは各発注所員にお問い合わせください  
(YMO1200)

●一般競争の場合

【ICカード利用者の場合】



IC カード

- ※ ICカードリーダーにICカードを挿入してください。
- ※ 利用者登録がお済でない場合は、本画面を一旦閉じ、利用者登録を行ってから再度この画面の呼び出しを行ってください。

① ICカードを挿入後、「OK」を押下します。



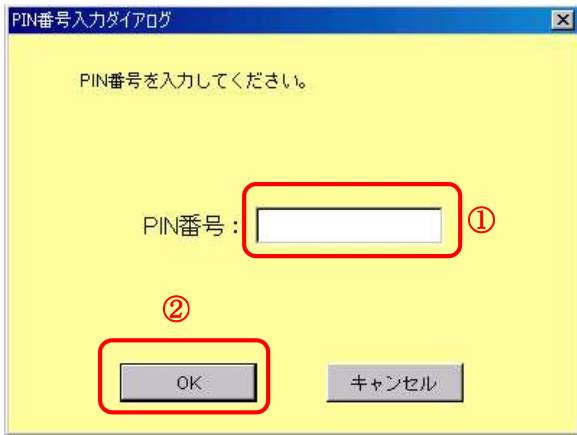
入札書

①同価時の抽選で使用する、「くじ番号」、任意の数字三桁を入力します。

②商品名、メーカー名、品番、商品名を指定するため▼ボタンを押下し、プルダウンから、選択します。


③「単価」を入力し、「計算」を押下して、合計金額が入力されていることを確認します。

④「提出内容確認」を押下します。



### PIN番号入力

- ① 「PIN番号」を入力するダイアログがでますので、入力し、
- ② 「OK」を押下します。



### 入札書の提出

- 内容を確認し、
- ① 入札書提出を押下します。





①

### 提出内容確認

① メッセージが表示されたら、「OK」を押下します。



①

### 入札書受信確認通知

① 「印刷画面」を押下し、ブラウザの印刷機能（「ファイル」→「印刷」）にて印刷を行ってください。

【IDパスワード利用者の場合】(公募型指名競争も同じ)

入札書入力

①同価時の抽選で使用する、「くじ番号」、任意の数字三桁を入力します。

②商品名、メーカー名、品番、商品名を指定するため「選択」ボタンを押下し、入札品選択画面にて選択します。

③「単価」を入力します。

④「計算」を押下して、合計金額が入力されていることを確認します。

⑤「提出内容確認」を押下します。

入札書の提出

内容を確認し、

①入札・見積書提出用パスワードを入力します。

②提出を押下します。

※IDパスワード利用者の場合、「提出」ボタン押下後、入札書の再確認ができませんので、印刷し、保管してください。



## 入札書提出完了

①一覧を押下し、「案件状況一覧」画面へ戻ります。

※ IDパスワード利用者の場合、案件状況一覧画面に遷移後、入札見積の「提出済」はリンクになりませんので、入札受付票の内容を再確認することはできません。

## 11.2. 入札辞退

宮城県 案件状況案内 2007/03/16 15:17

案件状況案内 | 案件検索 | 管理メニュー | ログアウト

貴社が参加している公開案件と宮城県が指名した案件における各状況の件数を一覧表示しています。太字で表示している項目は貴社に手続きを行っていただきたい案件です。

案件状況	参加公開案件数	指名案件数
指名通知	未確認	0
見積依頼通知	未確認	1
同等品	受付中	1
	申請済	2
質問回答	審査結果	5
	受付中	1
入札参加資格	質問済	2
	質問回答	6
入札見積	申請済	5
	審査結果	22
入札見積	入札見積書作成中/未提出	2
	入札見積書提出済	16
	開札結果	0

※ 開札結果の件数は結果公開してから30日以内の案件数です。それ以前の結果については条件検索よりご確認ください。

ヘルプデスク tel:999-999-9696 fax:999-999-5963(YM01010)

### 案件の検索

入札見積欄の①「入札見積書作成中/未提出」の件数を押下します。

※一般競争または公募型指名競争なら「参加公開案件数」、指名競争なら「指名案件数」列にある件数を押下します。

### 案件状況一覧画面

①辞退届を提出する案件の【辞退届】を押下します。

宮城県 案件状況一覧 2018/05/11 09:46

案件状況案内 | 案件検索 | 管理メニュー | ログアウト

案件番号 | 詳細 | 詳細 | 全件 10 件 1/1ページ

No.	案件番号 案件名称 品目名称	業種所属 業種区分	指名見積 等種別	同等品 種別	質問 回答	入札 参加	入札見積	進捗 状況
1	180510000195635 シニアケア(一般競争) 2018/05/11 09:28	福祉施設(福祉) 福祉施設(福祉)/一般		結果公開 申請済	-	提出済 審査済	辞退届	詳細

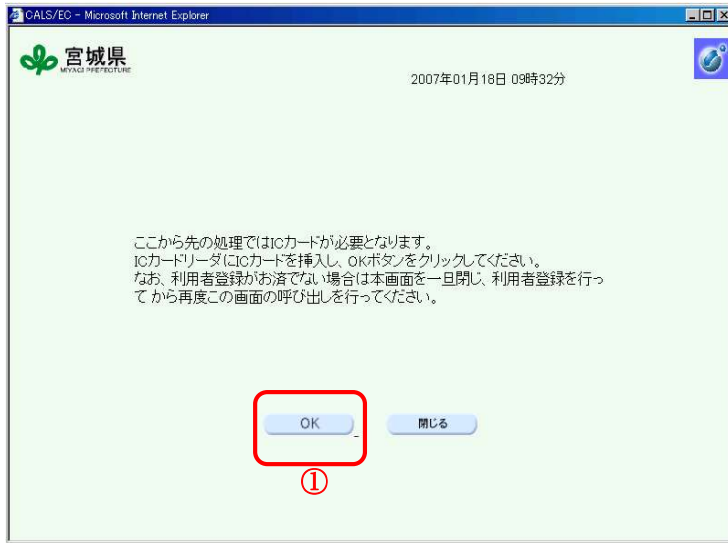
案件番号 | 詳細 | 詳細 | 最新情報 | 1/1ページ

※背景色が水色ものは結果件を示します。  
このページを印刷

操作に関すること TEL:022-742-3441 (ヘルプデスク)  
案件内容に関することは各業種所属にお問い合わせください  
(YM01200)

## ●一般競争の場合

### 【ICカード利用者の場合】



### ICカード

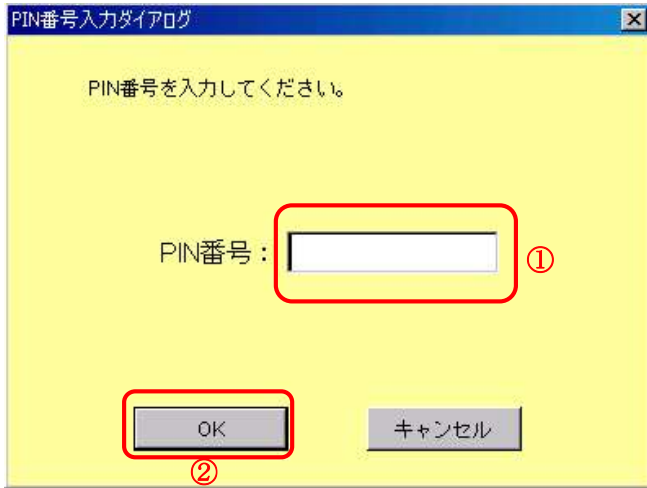
- ※ ICカードリーダーにICカードを挿入してください。
- ※ 利用者登録がお済でない場合は、本画面を一旦閉じ、利用者登録を行ってから再度この画面の呼び出しを行ってください。

① ICカードを挿入後、「OK」を押下します。



### 辞退届

① 「提出内容確認」を押下します。



### PIN番号入力

- ① 「PIN番号」を入力し、
- ② 「OK」を押下します。



### 辞退届

- 印刷を行ったら、
- ① 「辞退届提出」を押下します。



### 辞退届受信確認通知

- ① 「印刷画面」を押下します。

【ID/パスワード利用者の場合】(公募型指名競争も同じ)



入札辞退届

内容を確認後、

①入札・見積書提出用パスワードを入力  
します。

②「辞退」を押下します。

※IDパスワード利用者の場合、  
「辞退」ボタン押下後、入札書辞退  
届受付票の再確認ができませんの  
で、印刷し、保管してください。



入札辞退届提出完了

①一覧を押下し、案件状況一覧画面へ戻り  
ます。

※IDパスワード利用者の場  
合、案件状況一覧画面に遷移後、入  
札参加の「辞退済」はリンクになり  
ませんので、入札辞退届の内容を再  
確認することはできません。

## 12. 開札結果確認

### 12.1. 開札結果の閲覧（オープンカウンタ、随意契約）

宮城県  
Miyagi Prefecture

案件状況案内 2007/03/16 15:17

案件状況案内 | 案件検索 | 管理メニュー | ログアウト

貴社が参加している公開案件と宮城県が指名した案件における各状況の件数を一覧表示しています。  
太字で表示している項目は貴社に手続きを行っていただきたい案件です。

	案件状況	参加公開 案件数	指名 案件数
指名通知	未確認		0
見積依頼通知	未確認		0
	受付中		0
同等品	申請済	2	1
	審査結果	5	4
	受付中		0
質問回答	質問済	2	1
	質問回答	6	5
入札参加資格	申請済	5	
	審査結果	22	
入札見積	入札見積書作成中/未提出	0	0
	入札見積書提出済	16	27
	開札結果	0	1

※ 開札結果の件数は結果公開してから30日以内の案件数です。それ以前の結果については案件検索よりご参照ください。

ヘルプデスク tel:999-999-9696 fax:999-999-5963 (YMO1010)

#### 案件の抽出

①「案件状況案内」画面で入札見積の「開札結果」欄の件数を押下します。

※オープンカウンタ案件なら「参加公開案件数」列、随意契約案件なら「指名案件数」列の件数を押下します。

#### 案件の選択

該当する案件が「案件状況一覧」画面に表示されます。

①見積合わせ結果の確認を行いたい案件の見積状況欄の【結果公開】を押下します。

宮城県  
Miyagi Prefecture

案件状況一覧 2018/05/08 13:52

案件状況案内 | 案件検索 | 管理メニュー | ログアウト

案件番号: 1/10件

No.	案件番号 案件名称 開札日時	見積 状況	見積状況					入札 参加	入札見積	過期 状況
			開札 結果	同等 品	質問 回答	入札 参加	入札 見積			
1	180000019088 総合建設/学校110施設_02 2018/05/08 11:00	見積 結果 未参加	済	結果公開 11件結果済	-			結果公開	未参加済	

※見積書の色が赤いものは既読済を示します。  
このページを印刷

操作に関するお問い合わせ先: TEL:002-742-3441 (ヘルプデスク)  
案件内容に関するお問い合わせ先: お問い合わせ先 (YMO1010)





### 開札結果の表示

「開札結果」画面が表示されます。

①添付されている入札調書等の確認を行います。ファイル名を押下後、必要に応じて参照や保存を行って下さい。

②詳細リンクを押下することにより、「開札結果詳細」画面を表示します。



### 開札結果詳細の表示

「開札結果詳細」画面が表示されます。

①各業者が入力したくじ番号、見積金額の原本性を確認したい場合「原本性対応ハッシュ値」リンクを押下します。

※リンクが表示されるのは随意契約またはオープンカウンタ案件の場合のみです。



### ハッシュ値の表示

「原本性対応ハッシュ値」画面に表示されます。開札前の値と開札後の値が変更されていないことを確認することが出来ます。

## 12.2. 通知書の確認（オープンカウンタ、随意契約）

宮城県 案件状況案内 2007/03/16 15:17

案件状況案内 | 条件検索 | 管理メニュー | ログアウト

貴社が参加している公開案件と宮城県が指名した案件における各状況の件数を一覧表示しています。  
太字で表示している項目は貴社に手続きを行っていただきたい案件です。

	案件状況	参加公開 案件数	指名 案件数
指名通知	未確認		0
見積依頼通知	未確認		0
同等品	受付中		0
	申請済	2	1
	審査結果	5	4
質問回答	受付中		0
	質問済	2	1
	質問回答	6	5
入札参加資格	申請済	5	
	審査結果	22	
入札見積	入札見積書作成中/未提出	0	0
	入札見積書提出済	16	27
	開札結果	0	1

※ 開札結果の件数は結果公開してから30日以内の案件数です。それ以前の結果については条件検索よりご確認ください。

ヘルプデスク tel:999-999-9696 fax:999-999-5963(YM01010)

案件の抽出

①「案件状況案内」画面で入札見積の「開札結果」欄の件数を押下します。

※オープンカウンタ案件なら「参加公開案件数」列、随意契約案件なら「指名案件数」列の件数を押下します。

宮城県 案件状況一覧 2018/05/08 13:52

案件状況一覧 | 条件検索 | 管理メニュー | ログアウト

案件番号: 19306900100089

No.	案件番号 案件名称 開札日時	発注種別 契約区分	開札見積 等確認	同等品 確認	質問 回答	入札 参加	入札見積	通知 状況
1	総合開発/学校21棟建設_02 2018/05/08 11:25	契約種別 随意契約	済	結果公開 11有無確認	-		結果公開	未参照

※背景色が赤いものは既読済を示します。  
このページを印刷

操作に関するお問い合わせ先 (ヘルプデスク)  
案件内容に関するお問い合わせ先 (お問い合わせ)

案件の選択

該当する案件が「案件状況一覧」画面に表示されます。

①通知書を確認したい案件の【参照】を押下します。

※未参照の通知書がある場合は、【参照】のリンクの下に「未参照有」と表示されます。未参照の通知書がない場合は表示されません。

宮城県 見積状況通知書一覧 2007/03/28 16:20

案件状況案内 | 条件検索 | 管理メニュー | ログアウト

案件番号: 193027000002002

案件名称: 研修室/ノートパソコン

発注所属: 契約調物品班

発注区分: 物品調達/総価契約/随意契約

執行回数	通知名	通知表示
4	落札決定通知	表示
3	不落札通知	表示
2	再見積通知	表示
1	再見積通知	表示
1	保留通知	表示


戻る

ヘルプデスク tel:999-999-9696 fax:999-999-5963(YM00010)

見積状況通知書一覧の表示

「通知書一覧」画面が表示されます。

①「表示」リンク押下で、通知書が表示されます。


2007/03/28 16:30

落札決定通知

---

[案件状況案内](#) | [案件検索](#) | [管理メニュー](#) | [ログアウト](#)

平成19年3月27日

住 所	埼玉県川越市	
番号又は名称	テスト業者2	
代表者役職氏名	総長 手州戸 次郎 殿	

宮城県知事

落札決定通知

下記の案件について、下記の者が落札した旨通知致します。

記

案件番号	070027000002502
案件名称	研修室ノートパソコン
開札日時	平成19年3月27日 15時55分
落札企業名称	テスト業者2
落札金額	600,000円(税抜き)

[戻る](#)

ヘルプデスク tel:999-999-9696 fax:999-999-5963 (YMS0050)

通知書の表示

「通知」内容を確認します。

### 12.3. 開札結果の閲覧（一般競争、指名競争、公募型指名競争）

宮城県 案件状況案内 2007/03/16 15:17

案件状況案内 | 条件検索 | 管理メニュー | ログアウト

貴社が参加している公開案件と宮城県が指名した案件における各状況の件数を一覧表示しています。  
太字で表示している項目は貴社に手続きを行っていただきたい案件です。

	案件状況	参加公開 案件数	指名 案件数
指名通知	未確認		0
見積依頼通知	未確認		0
同等品	受付中		0
	申請済	2	1
	審査結果	5	4
質問回答	受付中		0
	質問済	2	1
	質問回答	6	5
入札参加資格	申請済	5	
	審査結果	22	
入札見積	入札見積書作成中/未提出	0	0
	入札見積書提出済	16	27
	開札結果	0	1

※ 開札結果の件数は結果公開してから30日以内の案件数です。それ以前の結果については条件検索よりご参照ください。

ヘルプデスク tel:999-999-9898 Fax:999-999-5983 (YMO1010)

案件状況案内

入札見積欄の①「開札結果」の件数を押下します。

※一般競争または公募型指名競争なら「参加公開案件数」列、指名競争なら「指名案件数」列の件数を押下します。

宮城県 案件状況一覧 2018/05/11 11:18

案件状況案内 | 条件検索 | 管理メニュー | ログアウト

案件番号 全2件 10件 1/1ページ

No	案件番号 案件名称 開札日時	発注所属 発注区分	調査状況					通知 状況
			指名見積 等集約	同等品 集約	質問 回答	入札 集約	入札見積	
1	180510000195830 検査システム・ソフトウェア_01 2018/05/10 18:00	建設業 物産部(一般)		申請済	-	提出済 審査済	結果公開	発注 未開札
2	180510000195835 ソフトウェア-4(一般競争) 2018/05/11 10:20	建設業 物産部(発注)/一般		結果公開 開札結果	-	提出済 審査済	結果公開	発注

※背景色が水色ものは採案件を示します。  
[このページを印刷]

※ 操作に関すること TEL:022-743-3441 (ヘルプデスク)  
案件内容に関することは各発注所属にお問い合わせください  
(YMO1000)

案件状況一覧の表示

①該当案件の入札見積欄の【結果公開】を押下します。

宮城県 開札結果 2007/01/16 11:20

案件状況案内 | 案件検索 | 管理メニュー | ログアウト

案件番号: 070116000001682  
 案件名称: 0116 テスト2  
 発注所属: 一般の要求課(明細)  
 発注区分: 物品調達/他種契約/指名競争入札  
 予定価格: 2,000,000円  
 開札日時: 2007/01/16 11:00  
 開札結果登録日: 2007/01/16  
 備考:  
 開札結果: **落札**  
 関連添付: [入札票書.pdf](#)

落札業者名	入札見積額 (税抜き)	開札結果
業者A	1,000,000円	<a href="#">詳細</a>

戻る

ヘルプデスク tel:022-742-3441 fax:022-742-3442(YMS1010)

開札結果

開札結果の一覧が表示されます。

①開札結果欄の「詳細」を押下します。

宮城県 開札結果詳細 2007/01/16 11:20

案件状況案内 | 案件検索 | 管理メニュー | ログアウト

No.	業者名	入札見積額(税抜き)				結果
		第1回	第2回	第3回	不落陸契	
1	業者A	1,000,000円				落札
2	テスト業者2	1,200,000円				
3	テスト業者3	1,500,000円				
4	テスト業者4					辞退

戻る

ヘルプデスク tel:022-742-3441 fax:022-742-3442(YMS1020)

開札結果詳細

開札結果の詳細が表示されます。

## 12.4. 通知書確認（一般競争、指名競争、公募型指名競争）

No.	案件番号 案件名称 開札日時	業注所属 発注区分	指名見届 等確認	同等品 確認	質問 回答	入札 参加	入札見届	通知 状況
1	180510000195633 総合システムリゾ8_01 2018/05/10 18:05	契約課物品課 物/産品/一般(W)		申請無	-	提出済 審査済	結果公開	参照 未参照有
2	180510000195635 システム2-4(一般競争) 2018/05/11 10:20	契約課物品課 物/産品/総務/一般		結果公開 明瞭書有	-	提出済 審査済	結果公開	参照 ①

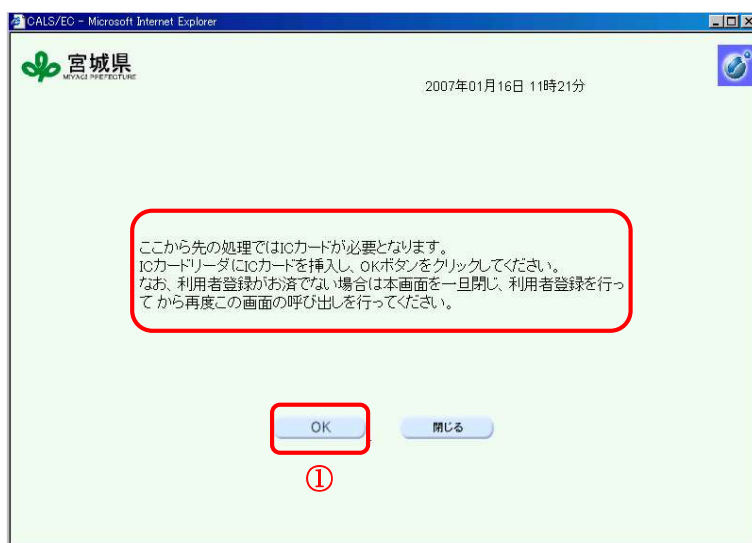
### 案件の表示

①案件状況一覧画面で通知状況欄の【参照】を押下します。

※未参照の通知書がある場合は、【参照】のリンクの下に「未参照有」と表示されます。未参照の通知書がない場合は表示されません。

## ●一般競争、指名競争の場合

【ICカード利用者の場合】



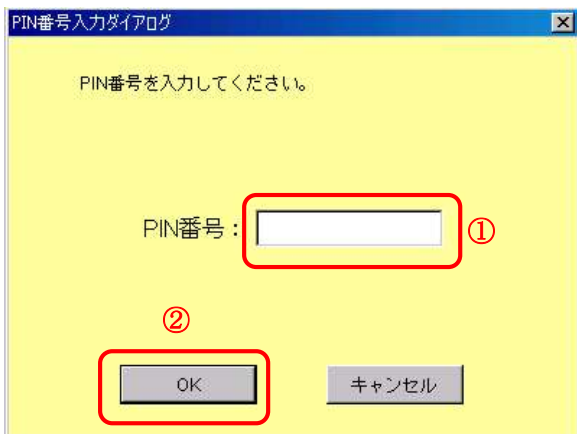
### ICカード

① ICカードを挿入後、「OK」を押下します。



### 入札状況通知一覧

入札状況通知一覧が表示されます。  
①通知表示欄の「表示」を押下します。



### PIN番号入力

①「PIN番号」を入力します。  
②「OK」を押下します。



### 通知画面の表示

通知の内容を確認します。

【ID/パスワード利用者の場合】(公募型指名競争も同じ)

宮城県 入札状況通知書一覧 2011/09/05 19:42

案件状況案内 | 条件検索 | 管理メニュー | ログアウト

案件番号 110630000006427  
 案件名称 結合100-2  
 発注所属 契約課  
 発注区分 物品調達/総価契約/指名競争入札

執行回数	通知名	通知表示
5	落札決定通知	表示
5	不落随認通知	表示
4	不落随認通知	表示
3	再入札通知	表示
2	再入札通知	表示

戻る

このページを印刷

操作に関すること TEL:022-742-3441 (ヘルプデスク)  
 案件内容に関することは各発注所属にお問い合わせください (YMS0010)

---

宮城県 落札者決定通知 2011/08/27 18:04

案件状況案内 | 条件検索 | 管理メニュー | ログアウト

平成23年8月1日

住所 埼玉県川越市  
 商号又は名称 テスト業者2  
 代表者役職氏名 総長 手川戸 二郎 殿

宮城県知事

落札者決定通知

下記の案件について、下記の者が落札した旨通知致します。

記

案件番号	110729000005752
案件名称	結合28-1
開札日時	平成23年8月1日 14時35分
落札企業名称	テスト業者2
落札金額	90円(税抜き)

戻る

このページを印刷

操作に関すること TEL:022-742-3441 (ヘルプデスク)  
 案件内容に関することは各発注所属にお問い合わせください (YMS0050)

ページが表示されました

入札状況通知書一覧

入札状況通知書一覧が表示されます。

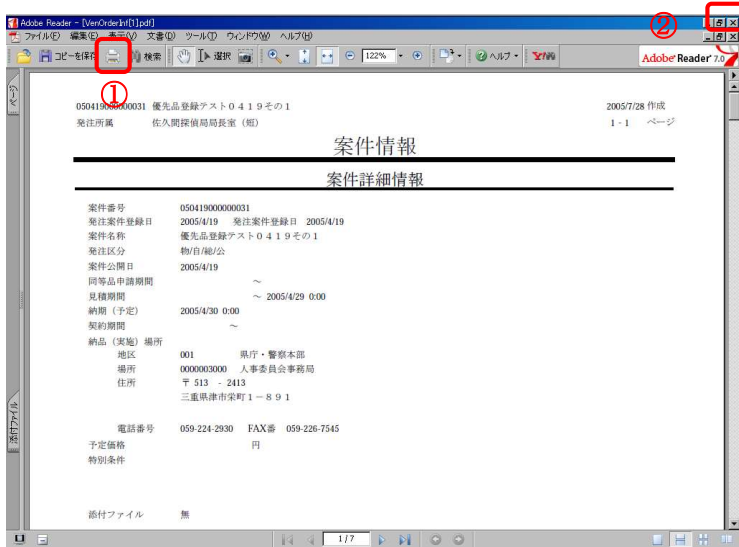
①通知表示欄の「表示」を押下します。

通知画面の表示

通知の内容を確認します。



### 13. 【参考】添付ファイル(PDF)のダウンロード



#### 帳票の表示

帳票が表示されます。

印刷をする時は、Adobe Reader（または Acrobat Reader）ツールバーの

①「印刷」ボタンを押下し、印刷します。

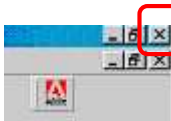
終了後、ウィンドウ右上の

②「閉じる」ボタンを押下します。

#### ①「印刷」ボタンの拡大図



#### ②「閉じる」ボタンの拡大図



※Adobe Reader（またはAcrobat Reader）がインストールされていない場合は、印刷帳票を表示することができません。

Adobe Readerは、Adobe社のホームページからダウンロードすることができます。（無料）

◆ <https://get.adobe.com/jp/reader/>