

1. 操作マニュアル概要

1.1. はじめに (マニュアルの見方)

■ 操作説明について

貴社が参加している公開案件と宮城県が指名した案件における各状況の件数を一覧表示しています。
太字で表示している項目は貴社に手続きを行っていただきたい案件です。

	案件状況	参加公開 案件数	指名 案件数
指名通知	未確認		0
見積依頼通知	未確認		0
同等品	受付中		0
	申請済	27	4
	審査結果	32	7
質問回答	受付中		0
	質問済	33	4
	質問回答	42	8
入札参加資格	申請済	70	
	審査結果	115	
入札見積	入札見積書作成中/未提出	0	0
	入札見積書提出済	156	76
	開札結果	0	0

※ 開札結果の件数は結果公開してから30日以内の案件数です。それ以前の結果については案件検索よりご確認ください。

このページを印刷

操作に関すること TEL:022-742-3441 (ヘルプデスク)
案件内容に関することは各発注所員にお問い合わせください (YMO1010)

案件状況案内の表示

「案件状況案内」画面が表示されます。

①案件状況案内

- 参加している公開案件の状況
- 発注者から指名を受けた指名案件の状況の件数が、状況ごとに表示されます。件数を押下すると、案件状況一覧画面に遷移し、該当案件が一覧表示されます。

案件状況案内を表示
状況ごとの未処理件数を表示
※赤枠は必須操作

※画面赤枠の説明
必須操作の説明を記載

宮城県
Miyagi Prefecture

案件状況一覧 2018/05/11 14:59

案件状況案内 | 条件検索 | 管理メニュー | ログアウト

案件番号 昇順 降順 (1) 全件 10 件 1/1 ページ

No.	案件番号 案件名称 開札日時	発注所属 発注区分	調達状況					
			指名身請 等確認	同等品 確認	質問 回答	入札 参加	入札見積	通知 状況
1	180511000195641 総合競争シナリオ2(一般競争) 2018/05/11 15:05	契約課物品雑 物/単履/一般		受付中	-			差懸

案件番号 昇順 降順 1/1 ページ

最新情報 (A)

※背景色が灰色ものは紙案件を示します。
このページを印刷

操作に関すること TEL: 022-742-3441 (ヘルプデスク)
案件内容に関することは各発注所属にお問い合わせください
(TEL01200)

ページ切替

(1) 1画面に表示する件数(10、20、30、50、100件)を選択することができます。
また、「次ページ」を押下することで、次の該当業者一覧に遷移することもできます。

※画面点線青枠の説明
任意操作の説明を記載

ページ切換
一覧の表示切替を行える
※青枠点線は任意操作

最新表示
同一条件下の一覧情報を最新表示します。
※緑枠は操作上のポイント部分

ポイント

(A) 一覧の情報を最新にしたい場合は、最新表示ボタンを押下することで、同一条件下の一覧情報を最新に出来ます。

※画面点線緑枠の説明
ポイントを記載

■ 画面構成について

画面タイトル（現在の操作名称）を表示

提出期限等の判断基準となる時刻を表示
※パソコンの時刻ではないのでご注意ください。

宮城県
Miyagi Prefecture

案件状況案内

2020/08/31 14:18

案件状況案内 | 条件検索 | 管理メニュー | ログアウト

貴社が参加している公開案件と宮城県が指名した案件における各状況の件数を一覧表示しています。
太字で表示している項目は貴社に手続きを行っていただきたい案件です。

	案件状況	参加公開 案件数	指名 案件数
指名通知	未確認		0
見積依頼通知	未確認		0
同等品	受付中		0
	申請済	27	4
	審査結果	32	7
質問回答	受付中		0
	質問済	33	4
	質問回答	42	8
入札参加資格	申請済	70	
	審査結果	115	
入札見積	入札見積書作成中/未提出	0	0
	入札見積書提出済	158	76
	開札結果	0	0

※ 開札結果の件数は結果公開してから30日以内の案件数です。それ以前の結果については条件検索よりご参照ください。

このページを印刷

操作に関すること TEL.022-742-3441 (ヘルプデスク)
※内容に関することは各営業所係にお問い合わせください。(7801010)

画面構成について

画面タイトル
提出期限等判断基準時刻
ナビゲーションメニュー
問合せ連絡先

ログイン後、各画面表示において、
常に表示されている項目です。

問合せ連絡先を表示

ナビゲーションメニューを表示。

- ・ 案件状況案内 : ログインユーザーが参加している案件の状況確認を行うことができます。
- ・ 条件検索 : 詳細な条件による案件検索を行うことができます。
- ・ 管理メニュー : 利用者登録情報管理、ICカード登録、パスワード変更を行うことができます。
- ・ ログアウト : 物品等電子調達システムをログアウトします。

2. 利用者登録（管理メニュー）

2.1. パスワード管理

①ナビゲーションメニュー

初回ログイン画面

初回ログインとパスワード管理

初回ログイン時にはパスワード変更と利用者登録のオペレーションを必須とし、パスワードが変更されていない場合は、パスワード管理画面へ遷移します。ログイン用パスワードの変更と見積書提出用パスワードの登録を行わない限り、ログイン時にはこの画面へ遷移します。

また、変更しないまま、ナビゲーションメニューの「管理メニュー」「ログアウト」以外を押下すると、②のような警告の表示となり使用できません。

またパスワード変更後でも、管理メニューの「利用者登録情報変更」を行わないと同様の機能制限がかかります。

利用者登録情報変更の操作は『[2.2 利用者登録情報管理](#)』を参照ください。

②登録が完了されていない旨の警告文

ログイン用パスワード変更

- ①現在のパスワードと、新しいパスワード、確認用の新しいパスワード入力します。
- ②「変更」ボタンを押下しパスワードを変更します。

見積書提出用パスワード変更

- ①見積書提出用パスワードの「変更」ボタンを押下します。

見積書用パスワード変更

- ①現在のパスワードと、新しいパスワード、確認用の新しいパスワード入力します。
- ②「変更」ボタンを押下しパスワードを変更します。※ログイン用パスワードと見積書提出用パスワードは異なるパスワードであることが必要です。

2.2. 利用者登録情報管理

宮城県
2014/02/21 09:17
管理メニュー

管理項目	内容
利用者登録情報管理	本システムを利用する際の利用者情報の登録、変更を行います。担当者及び本システムを利用する際に必須となるE-mailアドレス等を登録、変更することが可能です。また、貴社が取り扱う物品・役務に係わる案件を宮城県が公開したときにメールにて通知を行うための条件設定および、ICカード登録情報の参照も可能です。
ICカード登録	本システムでICカードを使用する場合にはICカード利用申請を行います。ご使用のICカードでの利用申請、変更することが可能です。
パスワード管理	本システムを利用する際に使用するパスワードを変更することが可能です。
入札方法選択	■ICカードで入札を行うか、ID/パスワードで入札を行うか選択可能です。 ※入札方法の変更に関する注意点はこちら→制限事項 ○ICカードによる入札 ○ID/パスワードによる入札 設定 ※現在の設定は、ICカードによる入札

このページを印刷

操作に関すること TEL:022-742-3441 (ヘルプデスク)
案件内容に関することは各業者所蔵にお問い合わせください (YMO210)

利用者登録情報管理

- ①「管理メニュー」を押下し、「利用者登録情報変更」をおこないます。

宮城県
2006/12/18 17:02
利用者登録情報管理

項目	内容
業者番号	100002
業者名	テスト業者2—番多く使われている
代表者	手州戸 次郎
電話番号	200-000-0001
FAX番号	200-000-0002
e-mail	kawagoe@test2.co.jp
住所	〒200-0001 埼玉県川越市
業種	障害者雇用企業 男女雇用 ISO9000 ISO14000
優先発注	
担当者(※)【全角】	担当 次郎
担当電話番号(※)【半角/ハイフン有り】	200 000 0005
担当者FAX番号(※)【半角/ハイフン有り】	200-000-0006
担当e-mail(※)【半角】	isogotest2000@yahoo.co.jp

【案件公開通知条件設定】
下記の【案件公開通知条件設定】で設定した条件に該当する案件が公開されたことを通知します。

納品場所	広域:仙台	仙台市	塩釜市	多賀城市
(A) 文具・事務用機器類	<input type="checkbox"/>	<input type="checkbox"/>	<input type="checkbox"/>	<input type="checkbox"/>
(B) 印刷物類	<input type="checkbox"/>	<input type="checkbox"/>	<input type="checkbox"/>	<input type="checkbox"/>
(C) 什器類	<input type="checkbox"/>	<input type="checkbox"/>	<input type="checkbox"/>	<input type="checkbox"/>
(D) 電気器具類	<input type="checkbox"/>	<input type="checkbox"/>	<input type="checkbox"/>	<input type="checkbox"/>
(E) 機械器具類	<input type="checkbox"/>	<input type="checkbox"/>	<input type="checkbox"/>	<input type="checkbox"/>
(F) 精密機械類	<input type="checkbox"/>	<input type="checkbox"/>	<input type="checkbox"/>	<input type="checkbox"/>
(G) 医療・薬品類	<input type="checkbox"/>	<input type="checkbox"/>	<input type="checkbox"/>	<input type="checkbox"/>
(H) 燃料類	<input type="checkbox"/>	<input type="checkbox"/>	<input type="checkbox"/>	<input type="checkbox"/>
(I) 車両船舶類	<input type="checkbox"/>	<input type="checkbox"/>	<input type="checkbox"/>	<input type="checkbox"/>
(J) 建設資材・設備類	<input type="checkbox"/>	<input type="checkbox"/>	<input type="checkbox"/>	<input type="checkbox"/>
(K) 百貨・日用品類	<input type="checkbox"/>	<input type="checkbox"/>	<input type="checkbox"/>	<input type="checkbox"/>
(L) その他の物品	<input type="checkbox"/>	<input type="checkbox"/>	<input type="checkbox"/>	<input type="checkbox"/>
(M) 資源回収	<input type="checkbox"/>	<input type="checkbox"/>	<input type="checkbox"/>	<input type="checkbox"/>
(N) 施設管理	<input type="checkbox"/>	<input type="checkbox"/>	<input type="checkbox"/>	<input type="checkbox"/>
(O) 情報処理	<input type="checkbox"/>	<input type="checkbox"/>	<input type="checkbox"/>	<input type="checkbox"/>
(P) その他のサービス	<input type="checkbox"/>	<input type="checkbox"/>	<input type="checkbox"/>	<input type="checkbox"/>

【ICカード情報】

No.	登録日	シリアル番号 有効期限	会社名 名義人	住所	結果

入力終了 戻る

ヘルプデスク Tel:999-999-9696 Fax:999-999-5963 (YMO210)

利用者登録情報管理

電子見積パッケージシステムにおけるログイン業者の自社の情報を管理します。ICカードの登録状態参照や自社の担当者および連絡先（連絡メール受信先に指定する E-mail アドレスを登録・変更することができます。この情報登録はシステムを使用する上で必須のため、登録されないうちは機能制限されます。また納品場所や業種の指定を行うことで、オープンカウンタ、一般競争案件が公開された際に、通知メールを飛ばす設定を行えます。

- ①入力が完了したら「入力完了」ボタンを押下します。

宮城県 利用者登録情報変更確認 2006/12/18 17:43

案件状況案内 | 条件検索 | 管理メニュー | ログアウト

項目	内容
業者番号	100002
業者名	テスト業者2ー番多く使われてる
代表者	手州戸 次郎
電話番号	200-000-0001
FAX番号	200-000-0002
e-mail	ka-wa-goe@test2.co.jp
住所	〒200-0001 埼玉県川越市
業種	
優先発注	障害者雇用企業 男女雇用 ISO9000 ISO14000
担当者	担当 次郎
担当電話番号	200-000-0005
担当者FAX番号	200-000-0006
担当e-mail	sogetest2000@yahoo.co.jp

【案件公開通知条件設定】
下記の【案件公開通知条件設定】で設定した条件に該当する案件が公開されたことを通知します。

納品場所	業種
広域:仙台	(A) 文具・事務用機器類 (B) 印刷物類 (C) 什器類 (D) 電気器具類 (E) 機械器具類 (F) 精密機械類 (G) 医療・薬品類 (H) 燃料類 (I) 車両船舶類 (J) 建設資材・設備類 (K) 百貨・日用品類 (L) その他の物品 (M) 資源回収 (N) 施設管理 (O) 情報処理 (P) その他のサービス

【ICカード情報】

No.	登録日	シリアル番号 有効期限	会社名 名義人	住所	結果
<input type="button" value="登録"/> <input type="button" value="戻る"/>					

ヘルプデスク tel:999-999-9696 fax:999-999-5963(YM02110)

利用者登録情報変更確認

「利用者登録情報変更確認」画面に表示されます。

①入力情報に問題がなければ、「登録」ボタンを押下します。

利用者登録情報変更完了

「利用者登録情報変更完了」画面が表示されます。

①続けて IC カードの登録を行うことができます。

宮城県 利用者登録情報変更完了 2006/12/18 17:45

案件状況案内 | 条件検索 | 管理メニュー | ログアウト

業者情報を変更しました。

①

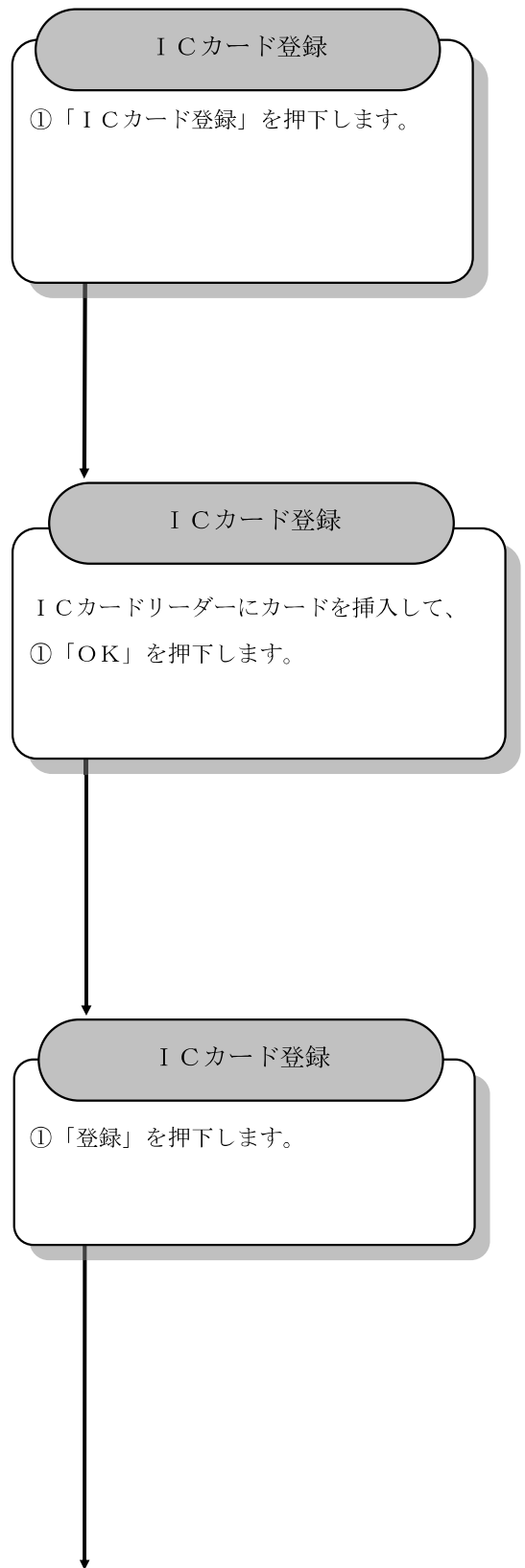
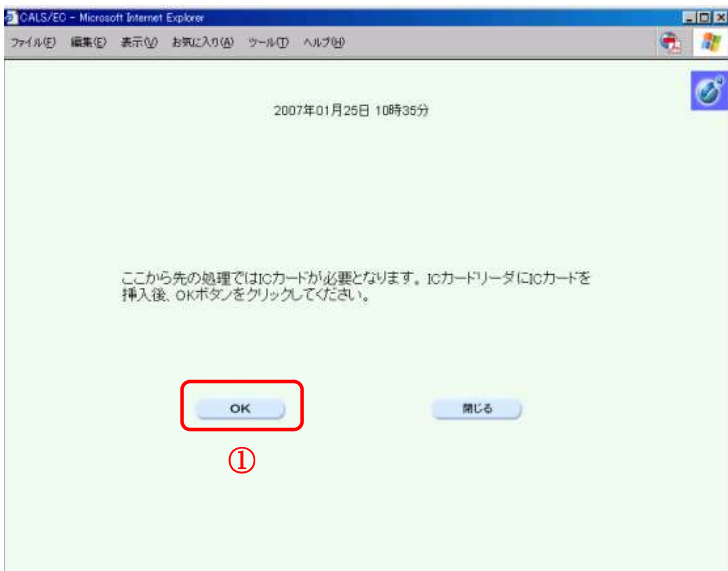
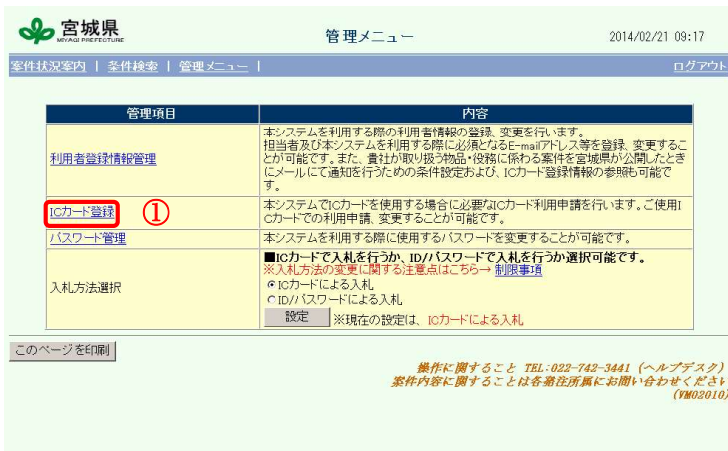
管理メニュー |

ヘルプデスク tel:999-999-9696 fax:999-999-5963(YM02120)

2.3. ICカードの登録

※ ICカード利用で入札案件（一般競争、指名競争）に参加する場合、本作業が必要となります。

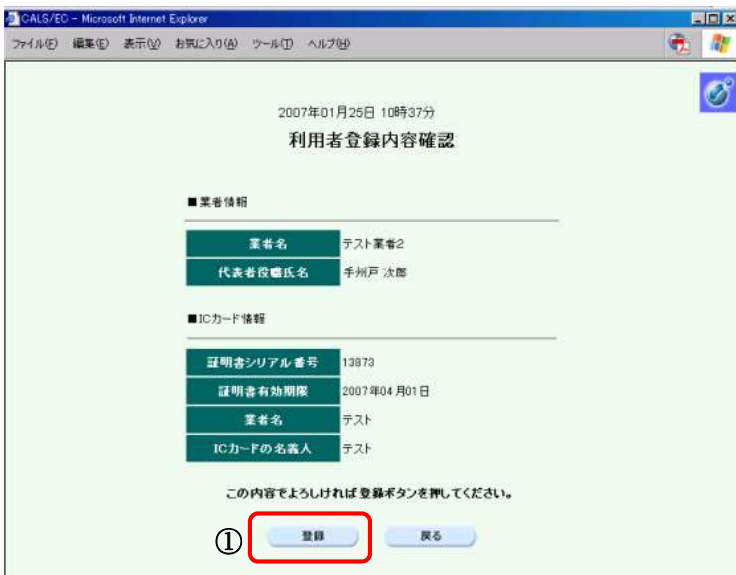
※ID/パスワードでの参加を希望される場合は『[2.5 入札方法選択](#)』にて参加方法を選択してください。





ICカード登録

①「PIN」を入力し、②「OK」を押下します。
ここでは、担当者欄は、省略可能です。



ICカード登録確認

「利用者登録確認」画面が、表示されますので、内容を確認して、①「登録」を押下します。



ICカード登録の終了

ICカードの登録が完了とのメッセージが表示され、利用者情報登録の完了です。

※ ICカード使用許可の審査結果は、Eメールで連絡されます。

2.4. 入札方法選択

宮城県
www.pref.miyagi.jp

管理メニュー 2014/02/21 09:17

案件状況案内 | 案件検索 | 管理メニュー | ログアウト

管理項目	内容
利用者登録情報管理	本システムを利用する際の利用者情報の登録、変更を行います。担当者及び本システムを利用する際に必須となるE-mailアドレス等を登録、変更することが可能です。また、貴社が取り扱う物品・役務に係わる案件を宮城県が公開したときにメールにて通知を行うための条件設定および、ICカード登録情報の参照も可能です。
ICカード登録	本システムでICカードを使用する場合に必要なICカード利用申請を行います。ご使用のICカードでの利用申請、変更することが可能です。
パスワード管理	本システムを利用する際に使用するパスワードを変更することが可能です。
入札方法選択	<p>■ICカードで入札を行うか、ID/パスワードで入札を行うか選択可能です。</p> <p>※入札方法の変更に関する注意点はこちら→ 制限事項</p> <p><input type="radio"/> ICカードによる入札</p> <p><input checked="" type="radio"/> ID/パスワードによる入札</p> <p>設定 ※現在の設定は、ICカードによる入札</p>

このページを印刷

操作に関すること TEL:022-742-3441 (ヘルプデスク)
案件内容に関することは各署在所画にお問い合わせください
(17002010)

入札方法選択

①入札方法を選択し、設定ボタンを押下します。

※選択時の注意事項

1つの案件に対して、選択できる入札方法は1つのみとなります。既に参加している案件の入札方法は途中で変更できませんのでご注意ください。

【一般競争入札の場合】

参加資格確認申請書提出前まで、入札方法を選択できます。参加資格確認申請書提出後は変更できません。

【指名競争入札の場合】

発注者より指名通知が発行された時点での入札方法となります。当案件の指名通知が発行された後は、入札方法の変更ができません。

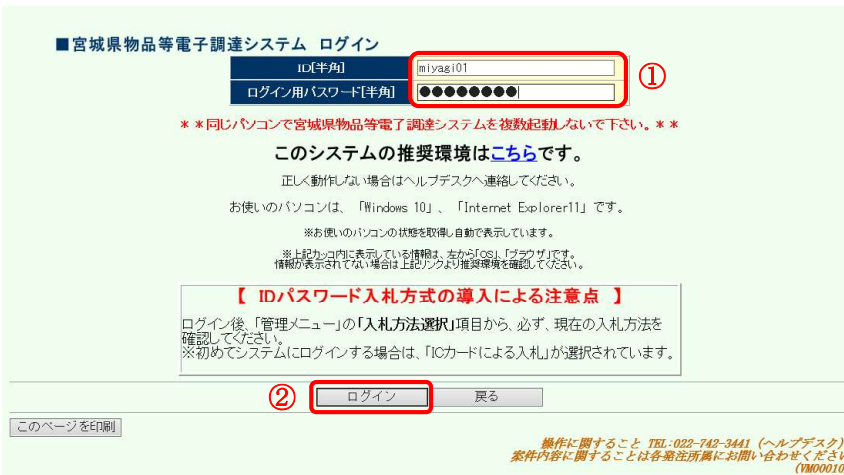
3. 宮城県物品等電子調達システムの起動

3.1. 入札見積システムへのログイン



入札見積システムの表示

①「入札見積システム入口」を押下します。



ログイン

① IDとログイン用パスワードを入力します。

② 「ログイン」 ボタンを押下します。



案件状況案内の表示

「案件状況案内」が表示されます。

初回ログイン時以外は、「ID」「パスワード」入力後、この画面が表示されます。