

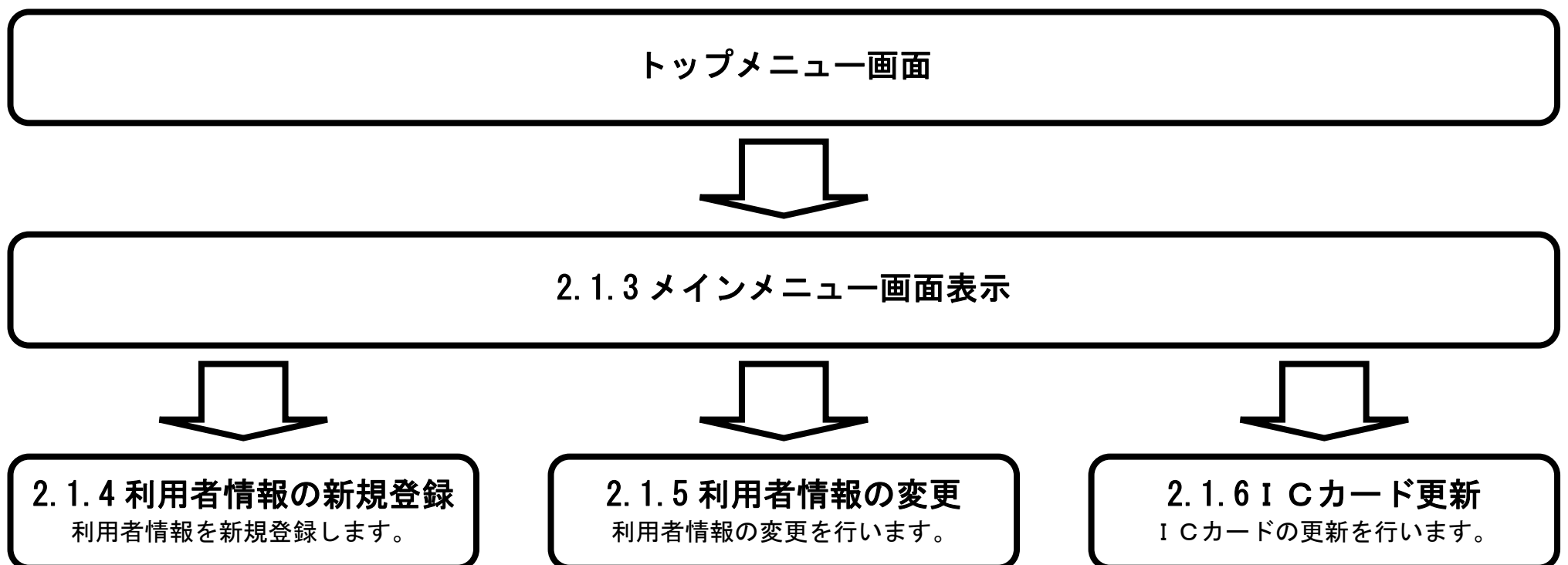
## 2. 利用者登録操作説明

### 2.1. 利用者登録（受注者）

#### 2.1.1. はじめに

利用者登録とは、電子入札システムで入札等を行う場合に必要なものであり、IC カードを利用して利用者情報を登録することである。  
登録後 IC カードは、有効期限内は継続してご使用になれます。

#### 2.1.2. 業務の流れ



### 2.1.3. メインメニュー画面表示

メインメニュー画面を表示させるには？

#### 画面説明

利用者登録（受注者）のトップメニュー画面です。

#### 操作手順

利用者登録処理ボタン①を押下することにより、メインメニュー画面を表示します。



## 2.1.4. 利用者情報の新規登録

利用者情報の新規登録をするには？

### 画面説明

利用者登録（受注者）のメインメニュー画面です。

### 操作手順

登録ボタン①を押下することにより、PIN 番号入力ダイアログを表示します。



## 利用者情報の新規登録をするには？

## 画面説明

P I N 番号を入力するダイアログ表示画面です。

## 操作手順

P I N 番号①を入力後、OK ボタン②を押下します。

入力した P I N 番号が正しければ、利用者登録画面が表示されます。



## 利用者情報の新規登録をするには？

## 画面説明

資格審査情報検索画面です。

## 操作手順

資格審査情報より業者の情報を取得するため、ID・パスワード・登録番号と商号又は名称①を入力後、検索ボタン②を押下することにより、利用者登録画面を表示します。

## 【補足説明】

- ・ ID・パスワード・登録番号、商号又は名称は必須項目となっておりますので、必ず入力してください。
- ・ ID・パスワード（仮パスワード）については、県から通知されています。

宮城県  
MIYAGI PREFECTURE

2013年03月28日 10時48分

CALS/EC 電子入札システム

入札情報サービス

利用者登録処理

### 資格審査情報検索

資格審査情報の検索を行います。登録番号と、確認のために商号又は名称を入力して下さい。  
(※)の項目は、必須入力です。

①

ID :  (※)  
電子入札システムユーザID・仮パスワード通知書に記載しているIDを入力して下さい。  
英字の大文字・小文字を区別して、全て半角で入力して下さい。

パスワード :  (※)  
電子入札システムユーザID・仮パスワード通知書に記載しているパスワードを入力して下さい。(パスワードを変更している場合は、変更後のパスワードになります。)  
英字の大文字・小文字を区別して、全て半角で入力して下さい。

登録番号 :  (※)  
契約課ホームページに掲載している入札参加登録承認者名簿を選択し、当該名簿に記載の業者コード(整理番号)6桁を入力して下さい。  
入力例:999999(半角数字6文字)

商号又は名称 :  (※)  
入札参加登録承認されている商号又は名称を正確に入力して下さい。県内に受任機関のある業者は、支店名まで入力して下さい。  
入力例:株式会社宮城県口宮城支店(全角60文字以内) ※口:全角スペース

②

検索 戻る

## 利用者情報の新規登録をするには？

## 画面説明

利用者登録画面です。

## 操作手順

必要な情報を入力後、**入力内容確認ボタン①**を押下することにより、登録内容確認画面を表示します。

## 【補足説明】

- ・ 「代表窓口情報」の連絡先メールアドレスは、発注者から指名する際のメール宛先となります。
- ・ ICカード確定後（例：参加資格確認申請書提出後 etc）は、「ICカード利用部署情報」の連絡先メールアドレスがメールアドレスとなります。
- ・ 複数枚使用する場合も同様に、代表窓口情報、ICカード利用部署情報を入力します。

宮城県  
MIYAGI PREFECTURE

2013年03月28日 10時58分

CALS/EC 電子入札システム

入札情報サービス

利用者登録処理

### 利用者登録

利用者登録では、業者情報とICカードの登録を行います。  
(※)の項目は、必須入力です。

**企業情報**

企業ID : 917006  
 企業名称 : 株式会社 テスト工事受注者06 仙台支店  
 企業郵便番号 : 989-9996  
 企業住所 : 宮城県仙台市宮城野区  
 代表者氏名 : 仙台六郎  
 代表電話番号 : 022-222-1116  
 代表FAX番号 : 022-222-1116

**代表窓口情報** 指名時はここにメールが送信されます。

連絡先名称 : 株式会社 テスト工事受注者06 仙台支店 (※) (60文字以内)  
 連絡先郵便番号 : 989-9996 (※) (半角 例:123-4567)  
 連絡先住所 : 宮城県仙台市宮城野区 (※) (60文字以内)  
 連絡先氏名 : 仙台六郎 (※) (20文字以内)  
 連絡先電話番号 : 022-222-1116 (※) (半角 例:03-0000-0000)  
 連絡先FAX番号 : 022-222-1116 (※) (半角 例:03-0000-0000)  
 連絡先メールアドレス : miyagiinfo@efftis.jp (※) (半角100文字以内)

**ICカード利用部署情報**

ICカード企業名称 : テスト業者06  
 ICカード取得者氏名 : 受注 六郎  
 ICカード取得者住所 : Tokyo-to Minato-ku  
 連絡先名称 : 連絡先名称 (※) (60文字以内)  
 連絡先郵便番号 : 999-9999 (※) (半角 例:123-4567)  
 連絡先住所 : 連絡先住所 (※) (60文字以内)  
 連絡先氏名 : 連絡先氏名 (※) (20文字以内)  
 連絡先電話番号 : 03-0000-9999 (※) (半角 例:03-0000-0000)  
 連絡先FAX番号 : 03-0000-8888 (※) (半角 例:03-0000-0000)  
 連絡先メールアドレス : xxxxx@xxxxx.xx (※) (半角100文字以内)

①

## 利用者情報の新規登録をするには？

## 画面説明

登録内容確認画面です。

## 操作手順

内容を確認後、登録ボタン①を押下することにより、登録完了画面を表示します。

内容確認し間違いがある場合は、戻るボタン②を押下することにより、登録画面に戻ります。

宮城県 MYAGI PREFECTURE  
入札情報サービス  
2013年03月28日 11時00分  
CALS/EC 電子入札システム

利用者登録処理

### 登録内容確認

企業情報	
企業ID	: 917006
企業名称	: 株式会社 テスト工事受注者06 仙台支店
企業郵便番号	: 989-9996
企業住所	: 宮城県仙台市宮城野区
代表者氏名	: 仙台六郎
代表電話番号	: 022-222-1116
代表FAX番号	: 022-222-1116

代表窓口情報	
連絡先名称	: 株式会社 テスト工事受注者06 仙台支店
連絡先郵便番号	: 989-9996
連絡先住所	: 宮城県仙台市宮城野区
連絡先氏名	: 仙台六郎
連絡先電話番号	: 022-222-1116
連絡先FAX番号	: 022-222-1116
連絡先メールアドレス	: miyagiinfo@efftis.jp

ICカード利用部署情報	
ICカード企業名称	: テスト業者06
ICカード取得者氏名	: 受注 六郎
ICカード取得者住所	: Tokyo-to Minato-ku
連絡先名称	: 連絡先名称
連絡先郵便番号	: 999-9999
連絡先住所	: 連絡先住所
連絡先氏名	: 連絡先氏名
連絡先電話番号	: 03-0000-9999
連絡先FAX番号	: 03-0000-8888
連絡先メールアドレス	: xxxxx@xxxxx.xx

ICカード情報	
証明書シリアル番号	: 3422512
証明書発行者	: OU=Kawasakisi Keiyakuka CA,O=Local Governments,C=JP
証明書有効期限	: 2014/01/31

企業情報及びICカード利用部署情報の企業名称が  
御社の企業名称であることを確認してください。

この内容でよろしければ登録ボタンを押してください

印刷 登録 戻る

## 利用者情報の新規登録をするには？

## 画面説明

登録完了画面です。  
なお、利用者情報が完了した旨のメールが送付されます。

## 操作手順

右上の「×」①を押下して、一度終了してください。





## 2.1.5. 利用者情報の変更

利用者情報の変更をするには？

### 画面説明

利用者登録（受注者）のメインメニュー画面です。

### 操作手順

変更ボタン①を押下することにより、PIN 番号入力ダイアログを表示します

#### 【補足説明】

- ・代表窓口情報、IC カード利用部署情報の名称や住所などに変更があった場合、利用者登録メニューより変更作業を行います。



## 利用者情報の変更をするには？

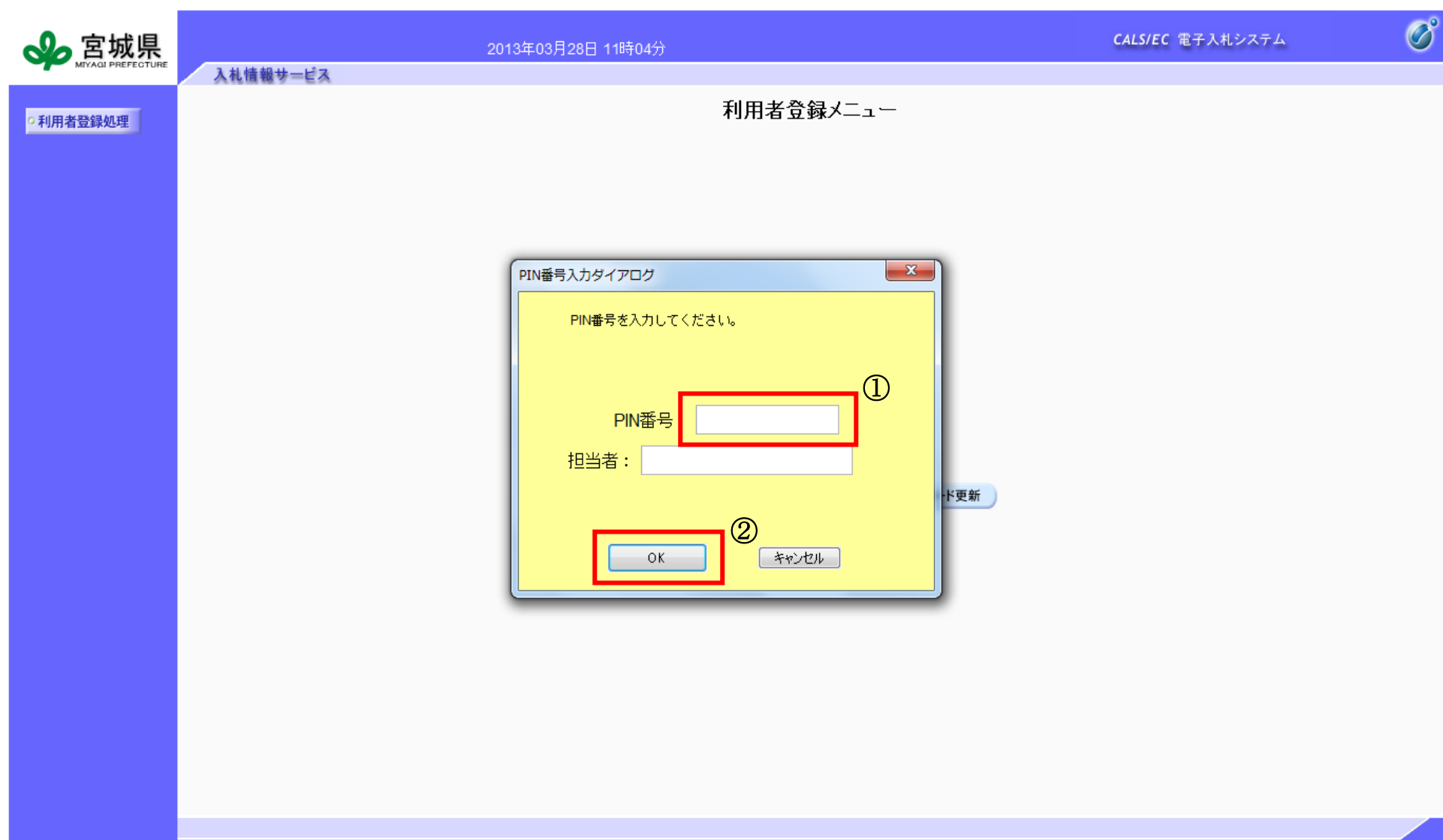
## 画面説明

P I N 番号を入力するダイアログ表示画面です。

## 操作手順

P I N 番号①を入力後、OK ボタン②を押下します。

入力した P I N 番号が正しければ、利用者変更画面が表示されます。



## 利用者情報の変更をするには？

## 画面説明

利用者変更画面です。

## 操作手順

変更する項目を変更後、**入力内容確認ボタン①**を押下することにより、変更内容確認画面を表示します。

宮城県  
MIYAGI PREFECTURE

2013年03月28日 11時05分

CALS/EC 電子入札システム

入札情報サービス

### 利用者変更

利用者変更では、登録されている業者情報の変更を行います。  
(※)の項目は、必須入力です。

**企業情報**

企業ID : 917006  
 企業名称 : 株式会社 テスト工事受注者06 仙台支店  
 企業郵便番号 : 989-9996  
 企業住所 : 宮城県仙台市宮城野区  
 代表者氏名 : 仙台六郎  
 代表電話番号 : 022-222-1116  
 代表FAX番号 : 022-222-1116

**代表窓口情報** 指名時はここにメールが送信されます。

連絡先名称 : 株式会社 テスト工事受注者06 仙台支店 (※) (60文字以内)  
 連絡先郵便番号 : 989-9996 (※) (半角 例:123-4567)  
 連絡先住所 : 宮城県仙台市宮城野区(修正) (※) (60文字以内)  
 連絡先氏名 : 仙台六郎 (※) (20文字以内)  
 連絡先電話番号 : 022-222-1116 (※) (半角 例:03-0000-0000)  
 連絡先FAX番号 : 022-222-1116 (※) (半角 例:03-0000-0000)  
 連絡先メールアドレス : miyagiinfo@efftis.jp (※) (半角100文字以内)

**ICカード利用部署情報**

ICカード企業名称 : テスト業者06  
 ICカード取得者氏名 : 受注 六郎  
 ICカード取得者住所 : Tokyo-to Minato-ku  
 連絡先名称 : 連絡先名称 (※) (60文字以内)  
 連絡先郵便番号 : 999-9999 (※) (半角 例:123-4567)  
 連絡先住所 : 連絡先住所 (※) (60文字以内)  
 連絡先氏名 : 連絡先氏名 (※) (20文字以内)  
 連絡先電話番号 : 03-0000-9999 (※) (半角 例:03-0000-0000)  
 連絡先FAX番号 : 03-0000-8888 (※) (半角 例:03-0000-0000)  
 連絡先メールアドレス : xxxxx@xxxxx.xx (※) (半角100文字以内)

①

## 利用者情報の変更をするには？

## 画面説明

変更内容確認画面です。

## 操作手順

内容を確認後、**変更ボタン①**を押下することにより、変更完了画面を表示します。

内容確認し間違いがある場合は、**戻るボタン②**を押下することにより、変更画面に戻ります。

宮城県  
MYAGI PREFECTURE

2013年03月28日 11時06分

CALS/EC 電子入札システム

入札情報サービス

利用者登録処理

### 変更内容確認

企業情報	
企業ID	: 917006
企業名称	: 株式会社 テスト工事受注者06 仙台支店
企業郵便番号	: 989-9996
企業住所	: 宮城県仙台市宮城野区
代表者氏名	: 仙台六郎
代表電話番号	: 022-222-1116
代表FAX番号	: 022-222-1116

代表窓口情報	
連絡先名称	: 株式会社 テスト工事受注者06 仙台支店
連絡先郵便番号	: 989-9996
連絡先住所	: 宮城県仙台市宮城野区(修正)
連絡先氏名	: 仙台六郎
連絡先電話番号	: 022-222-1116
連絡先FAX番号	: 022-222-1116
連絡先メールアドレス	: miyagiinfo@efftis.jp

ICカード利用部署情報	
ICカード企業名称	: テスト業者06
ICカード取得者氏名	: 受注 六郎
ICカード取得者住所	: Tokyo-to Minato-ku
連絡先名称	: 連絡先名称
連絡先郵便番号	: 999-9999
連絡先住所	: 連絡先住所
連絡先氏名	: 連絡先氏名
連絡先電話番号	: 03-0000-9999
連絡先FAX番号	: 03-0000-8888
連絡先メールアドレス	: xxxxx@xxxxx.xx

ICカード情報	
証明書シリアル番号	: 3422512
証明書発行者	: OU=Kawasaki Keiyakuka CA,O=Local Governments,C=JP
証明書有効期限	: 2014/01/31

この内容でよろしければ変更ボタンを押してください

① ②

変更 戻る

## 利用者情報の変更をするには？

## 画面説明

変更完了画面です。

## 操作手順

右上の「×」②を押下して、一度終了してください。



## 2.1.6. ICカードの更新

ICカードの更新をするには？

### 画面説明

利用者登録（受注者）のメインメニュー画面です。

### 操作手順

ICカード更新ボタン①を押下することにより、確認メッセージが表示されます。

#### 【補足説明】

ICカードの有効期限が間近で新しいICカードを入手した場合等、ICカードの更新を行い新しいICカードに切り替えを行います。



## I Cカードの更新をするには？

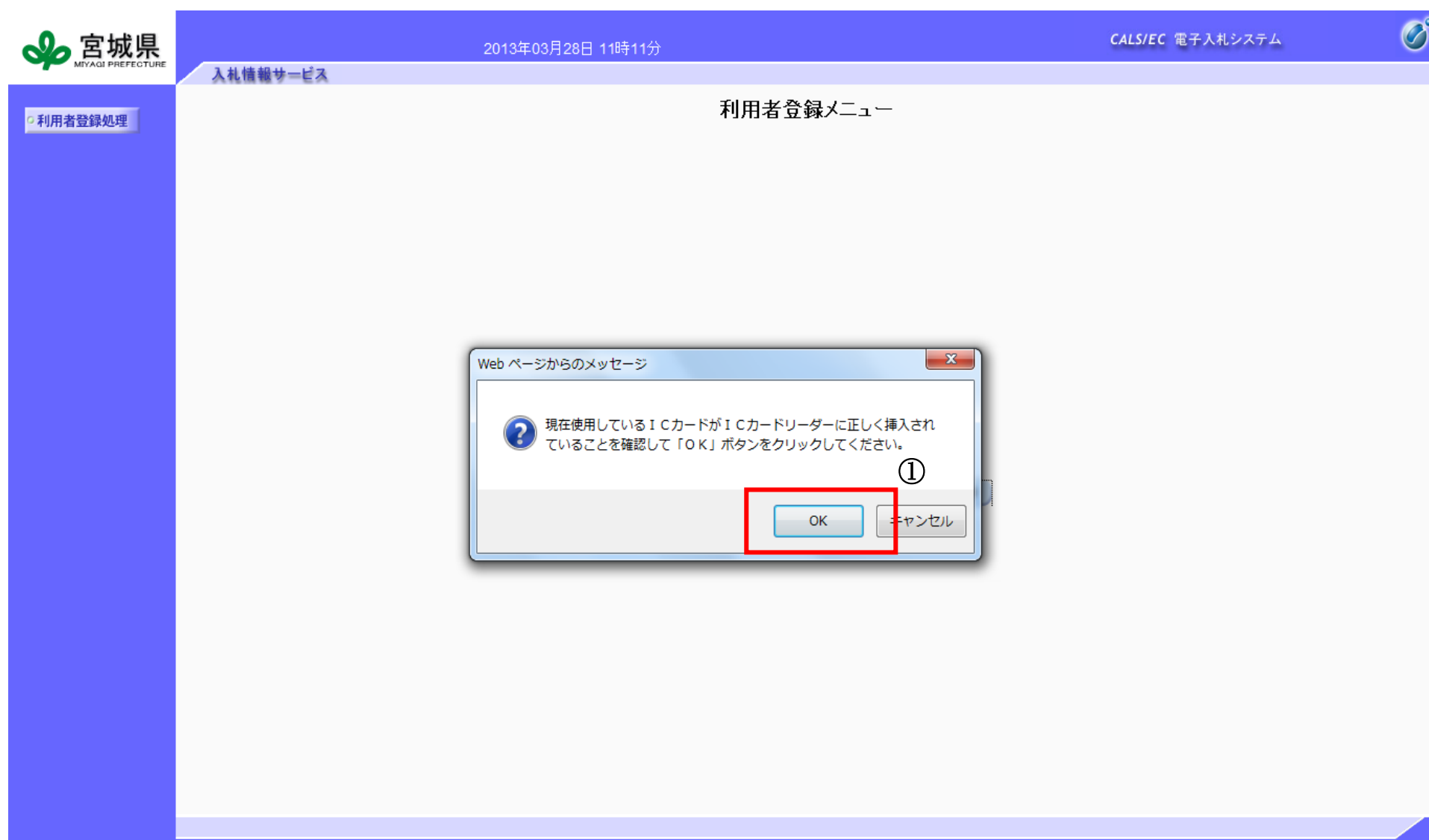
## 画面説明

現在使用している IC カードの確認メッセージ表示画面です。

## 操作手順

現在使用している IC カードの挿入確認後、**OK ボタン①**を押下します

正しくセットされていれば、PIN 番号入力ダイアログが表示されます。



## I Cカードの更新をするには？

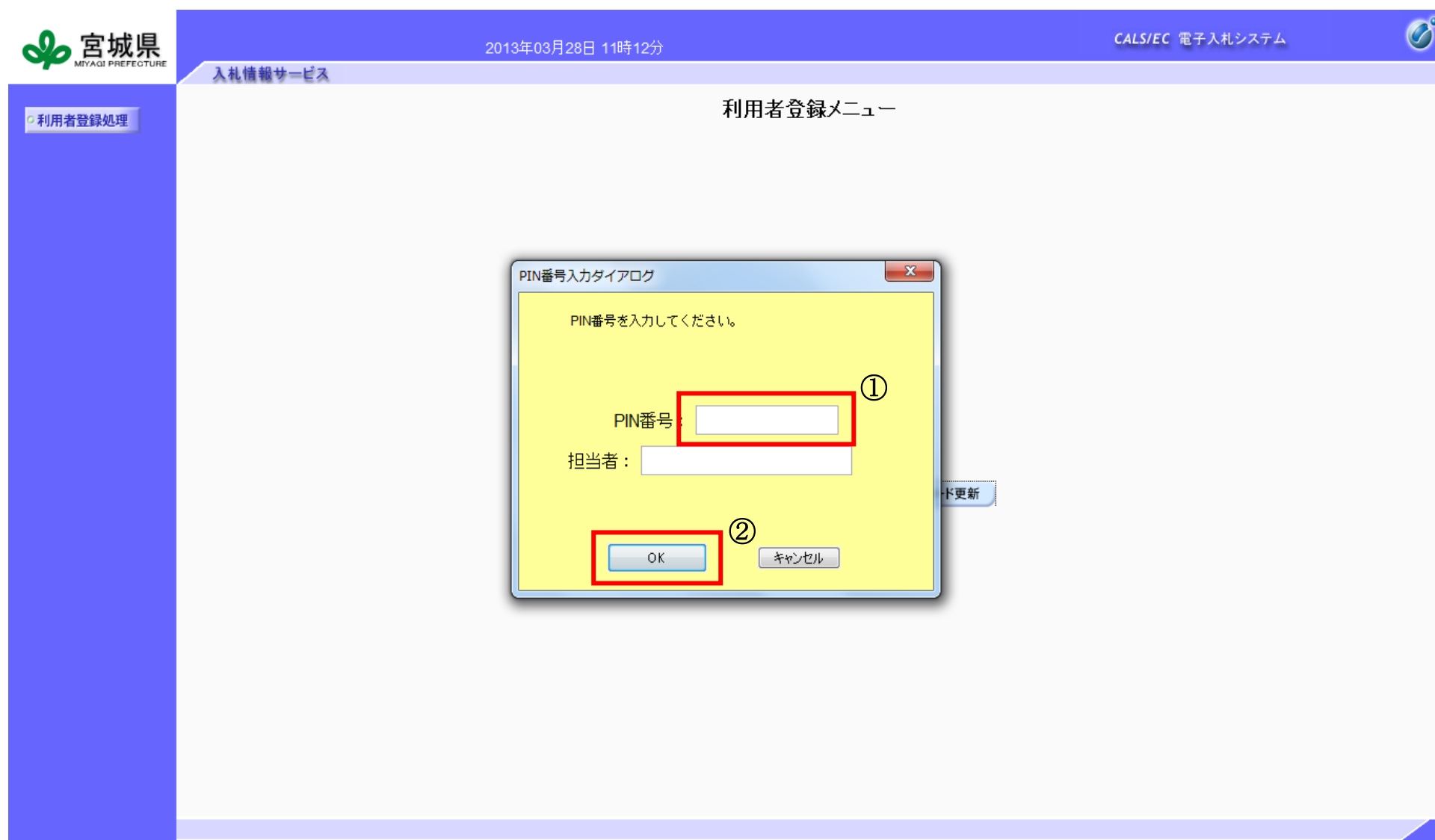
## 画面説明

現在使用している IC カードの P I N 番号を入力するダイアログ表示画面です。

## 操作手順

PIN 番号①を入力後、OK ボタン②を押下します。

入力した PIN 番号が正しければ、確認メッセージが表示されます。





## I Cカードの更新をするには？

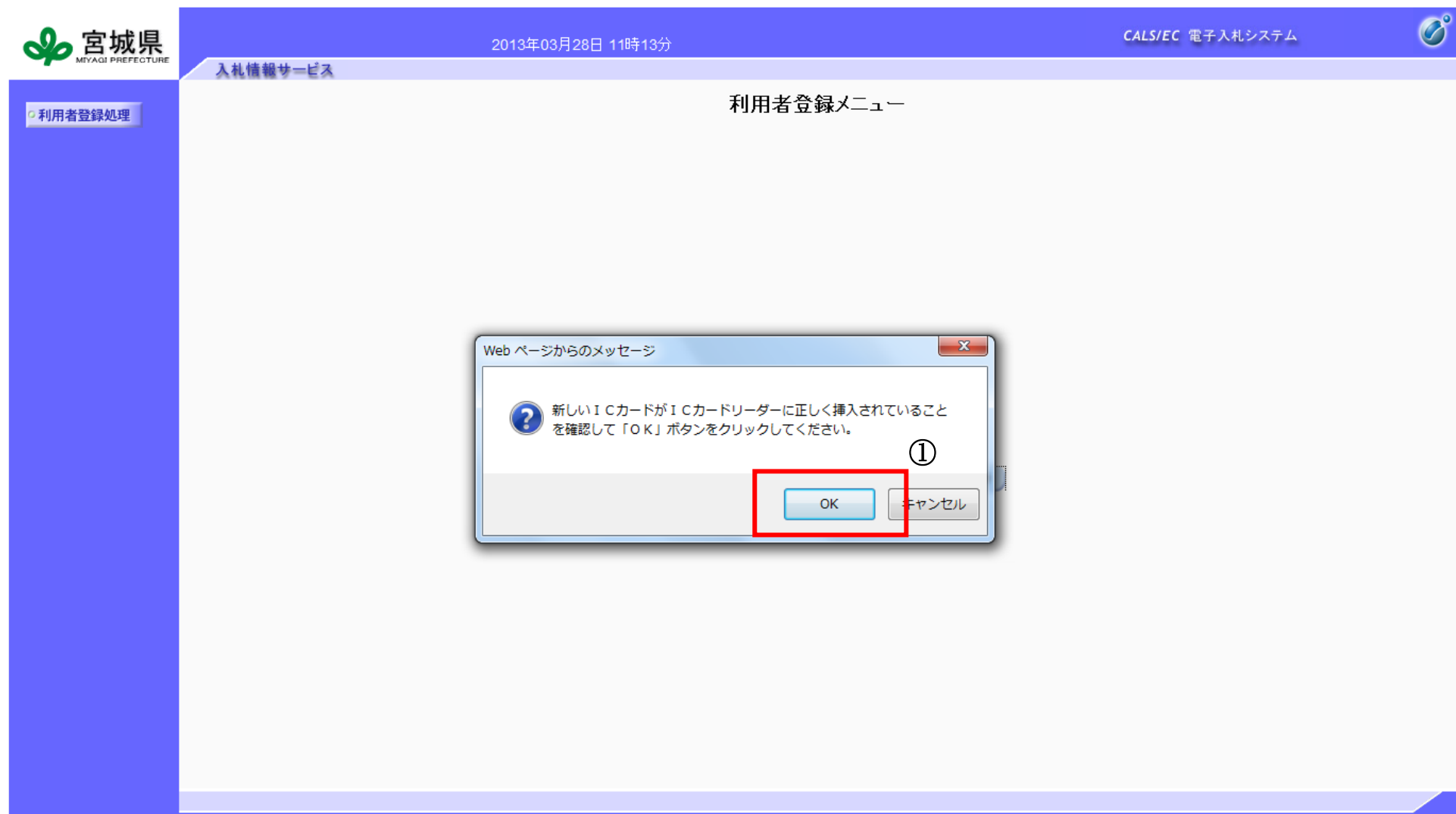
## 画面説明

新しく使用する IC カードの確認メッセージ表示画面です。

## 操作手順

新しく使用する IC カードの挿入確認後、**OK ボタン**①を押下します。

正しくセットされていれば、PIN 番号入力ダイアログが表示されます。



## I Cカードの更新をするには？

## 画面説明

新しく使用する IC カードの P I N 番号を入力するダイアログ表示画面です。

## 操作手順

PIN 番号①を入力後、OK ボタン②を押下します。

入力した PIN 番号が正しければ、電子証明書更新確認画面が表示されます。



## I Cカードの更新をするには？

## 画面説明

電子証明書更新確認画面です。

## 操作手順

利用者の情報、現在使用している IC カード情報、新規に使用する IC カード情報の内容を確認後、**更新ボタン①**を押下することにより、更新完了画面を表示します。

**注)** 現在使用している IC カードの有効期限が過ぎている場合、または IC カードの紛失、閉塞の場合は、電子証明書の更新を行うことができません。

その場合は、「2.1.4.利用者情報の新規登録」を参照し、新たに利用者の登録を行う必要があります。

宮城県  
MIYAGI PREFECTURE

2013年03月29日 16時10分

CALS/EC 電子入札システム

入札情報サービス

利用者登録処理

### 電子証明書更新確認

**現在使用しているICカード**

企業名称	: 株式会社 テスト工事受注者06 仙台支店
企業住所	: 宮城県仙台市宮城野区
ICカード企業名称	: テスト業者06
ICカード取得者氏名	: 受注 六郎
ICカード取得者住所	: Tokyo-to Minato-ku
証明書シリアル番号	: 3422512
証明書発行者	: OU=Kawasakisi Keiyakuka CA,O=Local Governments,C=JP
証明書有効期限	: 2014/01/31

**新規に使用するICカード**

企業名称	: 株式会社 テスト工事受注者06 仙台支店
企業住所	: 宮城県仙台市宮城野区
ICカード企業名称	: テスト業者07
ICカード取得者氏名	: 受注 七郎
ICカード取得者住所	: Tokyo-to Minato-ku
証明書シリアル番号	: 3422513
証明書発行者	: OU=Kawasakisi Keiyakuka CA,O=Local Governments,C=JP
証明書有効期限	: 2014/01/31

新規に使用するICカードの企業名称とICカード企業名称が  
御社の企業名称であることを確認してください。

この内容でよろしければ更新ボタンを押してください

更新 戻る

①

## I Cカードの更新をするには？

## 画面説明

更新完了画面です。

## 操作手順

右上の「×」①を押下して、一度終了してください。

