

みやぎの環境影響評価

～宮城県環境影響評価条例のあらまし～



イヌワシ（幼鳥） 宮城県絶滅危惧Ⅰ類



クマタカ（成鳥） 宮城県絶滅危惧Ⅱ類



春の蔵王連峰



ミヤマオダマキ 宮城県絶滅危惧Ⅰ類



ユキワリコザクラ 宮城県準絶滅危惧

宮 城 県

～目次～

1. 環境影響評価とは？	P 1
2. みやぎの環境影響評価制度に関するこれまでの経緯	P 2
3. みやぎの環境影響評価対象事業一覧	P 3
4. みやぎの環境影響評価手続きの流れ	P 4
5. 事業計画概要書、方法書、準備書、評価書等とは？	P 6
6. みやぎの環境影響評価の評価（調査・予測）項目	P 7
7. みやぎの環境影響評価における県民・行政の関わり	P 8
8. Q & A	P 9
9. 参考 例規集	P 1 1

～コラムの目次～

コラム 1	我が国の環境アセスメント制度	P 1
コラム 2	環境影響評価条例と環境影響評価法との関係	P 2
コラム 3	風力発電事業の累積的影響評価	P 7

※表紙写真 クマタカ 加藤勝久 氏 撮影
イヌワシ 由井正敏 氏 撮影
ミヤマオダマキ、ユキワリコザクラ 安倍睦夫 氏 撮影
春の蔵王連峰 みやぎデジタルフォトライブラリー（宮城県観光プロモーション推進室）
裏面写真 葉菜山 みやぎデジタルフォトライブラリー（宮城県観光プロモーション推進室）

1. 環境影響評価とは？

環境影響評価とは、規模が大きく環境に与える影響が著しい事業について、事業者が事前に環境影響を評価する制度です。

事業者は、環境の構成要素（大気、水質、動植物等）について項目毎に調査、予測、評価を行います。

事業者は、それらの方法やその結果などを各々の段階で公表し、県民や市町村長・知事からの意見を聴きます。そして、それらの意見に配慮した環境保全措置を検討し、事業計画へ反映させます。

環境影響評価とは、これらの手続きを定めたもので、事業者が地域住民等の意見を適切に反映し、最終的に地域の環境に配慮した事業計画とすることで、県民の健康で文化的な生活を確保することがねらいです。



コラム1 我が国の環境アセスメント制度

環境アセスメントは、1969年（昭和44年）にアメリカにおいて世界で初めて制度化されて以来、世界各国でその導入が進んできました。

我が国では、昭和47年に公共事業での環境アセスメントが導入され、昭和50年代半ばまでに港湾計画、埋立て、発電所、新幹線についての制度が設けられました。その後昭和56年に統一的な制度の確立を目指し「環境影響評価法案」が国会に提出されましたが、昭和58年に廃案となりました。

法案の廃案後、法律の代わりに政府内部の申し合わせにより統一的なルールを設けることとなり、昭和59年に「環境影響評価の実施について」が閣議決定されました（この閣議決定による制度を「閣議アセス」といいます）。また、この頃、地方公共団体においても条例・要綱の制定が進められました。

その後、平成5年に制定された「環境基本法」において、環境アセスメントの推進が位置付けられたことをきっかけに、制度の見直しに向けた検討が始まりました。

その結果、新しい環境政策の枠組みに対応するとともに、諸外国の制度の長所を取り入れ、平成9年6月に「環境影響評価法」が成立しました。

法律の完全施行後10年の経過を受け、平成23年4月に環境影響評価法の改正が行われ、計画段階環境配慮書手続（配慮書手続）や環境保全措置等の結果の報告・公表手続（報告書手続）などが制度に盛り込まれました。

出典：環境省環境影響評価情報支援ネットワーク Webサイト

2. みやぎの環境影響評価制度に関するこれまでの経緯

宮城県では、昭和51年に「公害の防止及び自然環境の保全に関する環境影響評価指導要綱」を制定し環境影響評価を制度化しました。その後、「環境影響評価要綱」を経て、平成10年に「環境影響評価条例」を制定しました。

その後、時々の環境の変化に合わせ条例や施行規則を見直してきました。

近年、太陽光発電や風力発電の導入が進む一方、山間部などにおいてこれらの事業等による環境への影響が懸念されていることを踏まえ、令和4年10月1日から、事業立案の早い段階で地域住民等に事業計画の概要を周知することを義務化しました。

年	主体	事項
昭和44 (1969)	米	アメリカ「国家環境政策法 (NEPA)」制定
昭和47 (1972)	国	「各種公共事業に係る環境保全対策について」閣議了解
昭和51 (1976)	県	「公害の防止及び自然環境の保全に関する環境影響評価指導要綱」制定
昭和56 (1981)	国	旧「環境影響評価法案」国会提出 (昭和58年廃案)
昭和59 (1984)	国	「環境影響評価の実施について」閣議決定
平成 5 (1993)	国	「環境基本法」制定
	県	「宮城県環境影響評価要綱」制定
平成 9 (1997)	国	「環境影響評価法」制定
平成10 (1998)	県	「環境影響評価条例」制定 (以下、条例)
平成11 (1999)	県	「環境影響評価条例施行規則」制定 (以下、条例規則)
	県	「環境影響評価技術指針」制定 (以下、技術指針)
平成20 (2008)	県	「条例規則」改正 (対象規模引上げ)
	県	「条例」改正 (電子縦覧、方法書説明会の義務付け等による手続強化)
平成24 (2012)	県	「条例規則」改正 (風力発電所設置事業条例対象化)
	県	「技術指針」改正 (計画段階配慮事項の追加等)
	県	「条例規則」改正 (火力発電所設置事業条例対象化)
平成29 (2017)	県	「技術指針」改正 (火力発電所に対応する事項の追加)
	県	「条例」改正 (対象事業に発電事業を追加)
令和 2 (2020)	県	「条例規則」改正 (太陽電池発電所設置事業条例対象化)
	県	「技術指針」改正 (太陽電池発電所に対応する事項の追加等)
令和 4 (2022)	県	「条例」改正 (方法書作成前の手続、第二種事業説明会の追加等)
	県	「条例規則」改正 (風力発電所、太陽電池発電所等の対象規模改正等)

※県の取組を中心として記載しています。また、条例改正は主要な事項を抽出して記載しています。

コラム2 環境影響評価条例 と 環境影響評価法との関係

事業規模が大きく「環境影響評価法」の第一種事業に該当する場合、又は法第二種事業に該当し、法に基づく手続が必要と判定された場合は、同法に基づき環境影響評価の手続が行われます。

また、法に基づく手続が不要と判定された場合や、法では対象事業となっていないものの、条例で対象となる事業については、条例に基づき環境影響評価の手続が行われます。

- ・法第1種事業：配慮書手続が義務付けられている。
- ・法第2種事業：環境影響評価が必要かどうか個別に判断する事業。配慮書手続が義務付けられていない。
- ・配慮書：事業の検討(早期)段階で、環境保全のために適正な配慮について検討を行い、その結果をまとめたもの。位置、配置、構造など複数案の検討を行う。

(例)	環境影響評価法		→ 法第二種事業のうち 手続不要の判定	環境影響評価条例	
	第一種事業	第二種事業		第一種事業	第二種事業
ダム	100ha以上	75ha以上 100ha未満	→	75ha以上	20ha以上 75ha未満
風力発電	50,000kW以上	37,500kW以上 50,000kW未満		7,500kW以上	5,000kW以上 7,500kW未満
土石採取	対象外			75ha以上	20ha以上 75ha未満

3. みやぎの環境影響評価の対象事業一覧

(令和4年10月以降)

事業の種類		第1種事業	第2種事業	
1	道路	4車線 7.5km 以上	(1種事業以外の事業で) ・住居専用地域内で4車線2km以上 ・国立公園等の特別保護地区内等で2車線1km以上 ・国立公園等の特別地域内等で2車線5km以上の新設 又は2車線 7.5km以上の拡幅	
2	河川	・ダム	75ha 以上	20ha 以上 75ha 未満
		・堰	75ha 以上	20ha 以上 75ha 未満
		・湖沼水位調節施設	75ha 以上	20ha 以上 75ha 未満
		・放水路	75ha 以上	20ha 以上 75ha 未満
3	鉄道	・普通鉄道	7.5km 以上	2km 以上 7.5km 未満
		・軌道(普通鉄道相当)	7.5km 以上	2km 以上 7.5km 未満
4	発電所	・火力発電所	75,000kW 以上	30,000kW 以上 75,000kW未満
		・風力発電所	7,500kW 以上	5,000kW 以上 7,500kW未満
		・太陽電池発電所	30,000kW 以上	20,000kW 以上 30,000kW未満
5	廃棄物最終処分場	25ha 以上	10ha 以上 25ha 未満	
6	公有水面埋立て及び干拓	40ha 超	20ha 以上 40ha 以下	
7	土地区画整理事業	75ha 以上	50ha 以上 75ha 未満 (事業実施区域内に環境保全の観点から法令等により指定された地域があるものに限る。)	
8	住宅団地造成	75ha 以上	50ha 以上 75ha 未満 (事業実施区域内に環境保全の観点から法令等により指定された地域があるものに限る。)	
9	レクリエーション施設	・公園の設置事業	75ha 以上	50ha 以上 75ha 未満 (事業実施区域内に環境保全の観点から法令等により指定された地域があるものに限る。)
		・運動施設等	75ha 以上	50ha 以上 75ha 未満 (事業実施区域内に環境保全の観点から法令等により指定された地域があるものに限る。)
10	工場・事業場用地造成事業	75ha 以上 又は 100ha以上 (工業専用地域に限る。)	50ha 以上 75ha 未満 又は 100ha未満 (工業専用地域に限る。) (事業実施区域内に環境保全の観点から法令等により指定された地域があるものに限る。)	
11	その他	・土石採取場	75ha 以上	20ha 以上 75ha 未満
		・複合事業(同一の事業者が、上記4、5及び7から10の事業のうち、2以上を併せて行う事業。)	それぞれの事業面積をそれぞれの事業の要件とされる上記面積のうち最小のもので除した商の和が一以上となるもの	それぞれの事業面積をそれぞれの事業(土地区画整理事業、住宅団地造成、公園の設置、運動施設等の設置又は工場・事業場用地造成にあっては、事業実施区域内に環境保全の観点から法令等に指定された地域があるものに限る。)の要件とされる上記面積のうち最小のもので除した商の和が一以上となるもの

注1 この表は、条例施行規則別表第1を要約したものです。具体的な事業への適用に当たっては、同表を参照してください。

2 「環境影響評価法」の対象事業であるときは、条例の対象とはなりません。

(「環境影響評価法」の概要につきましては、環境省の環境影響評価支援ネットワーク※1をご覧ください。)

3 仙台市の区域で実施される事業については、「仙台市環境影響評価条例」が適用されます。

(仙台市の環境影響評価の概要につきましては、仙台市の環境影響評価(環境アセスメント)※2をご覧ください。)

4 「環境保全の観点から法令等により指定された地域」とは、次に掲げる地域をいいます。

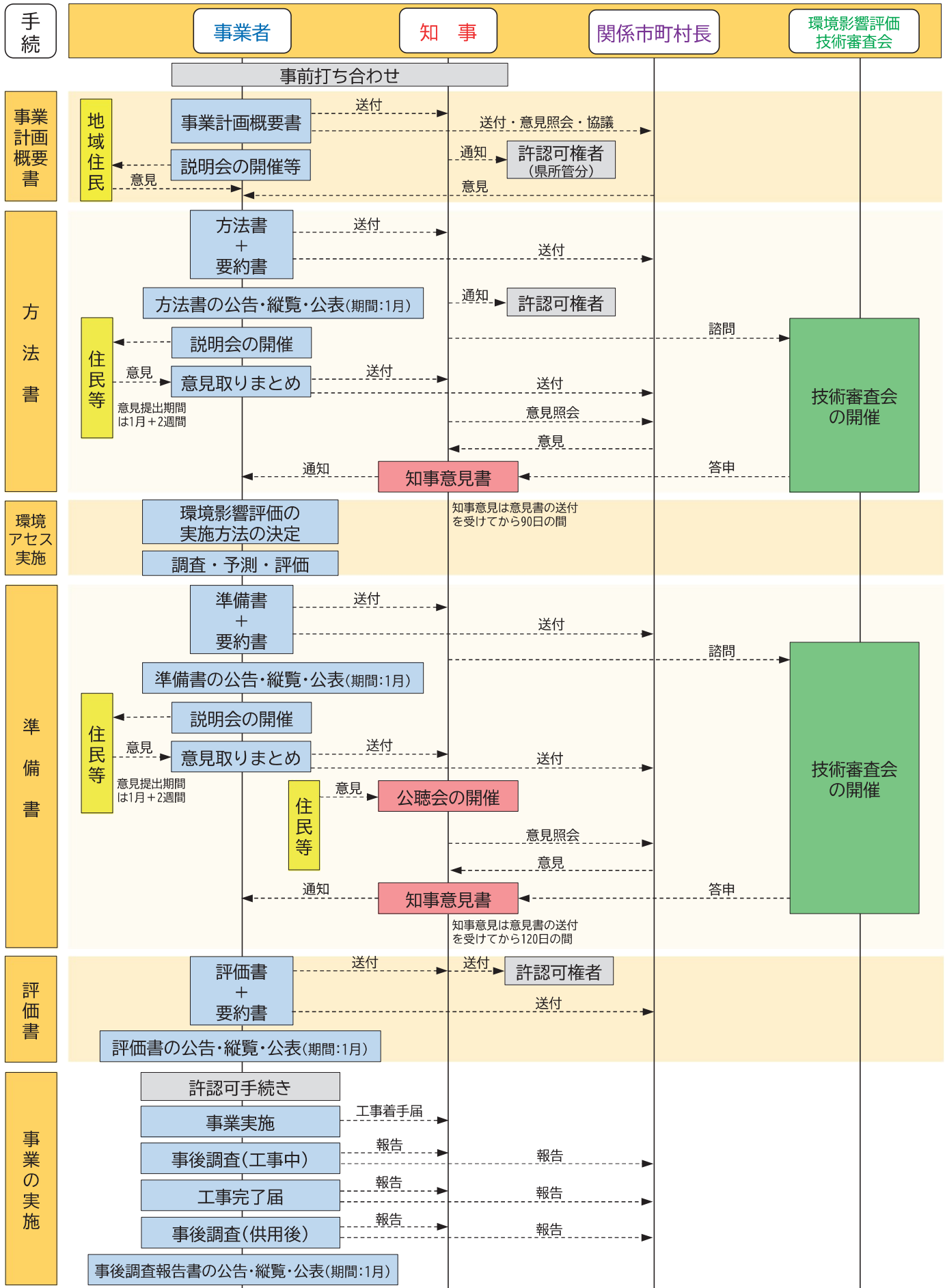
- (1) 自然公園法第五条第一項の規定により指定された国立公園又は同条第二項の規定により指定された国定公園
- (2) 鳥獣の保護及び狩猟の適正化に関する法律(平成十四年法律第八十八号)第二十九条第一項の規定により指定された特別保護地区
- (3) 県立自然公園条例第三条第一項の規定により指定された自然公園
- (4) 自然環境保全条例第十二条第一項の規定により指定された県自然環境保全地域又は同条例第二十三条第一項の規定により指定された緑地環境保全地域

※1 環境省HP (URL <http://assess.env.go.jp/>)

※2 仙台市HP (URL <http://www.city.sendai.jp/kankyochose/kurashi/machi/kankyohozen/kurashi/kankyo/>)

4. みやぎの環境影響評価手続きの流れ（第1種事業）

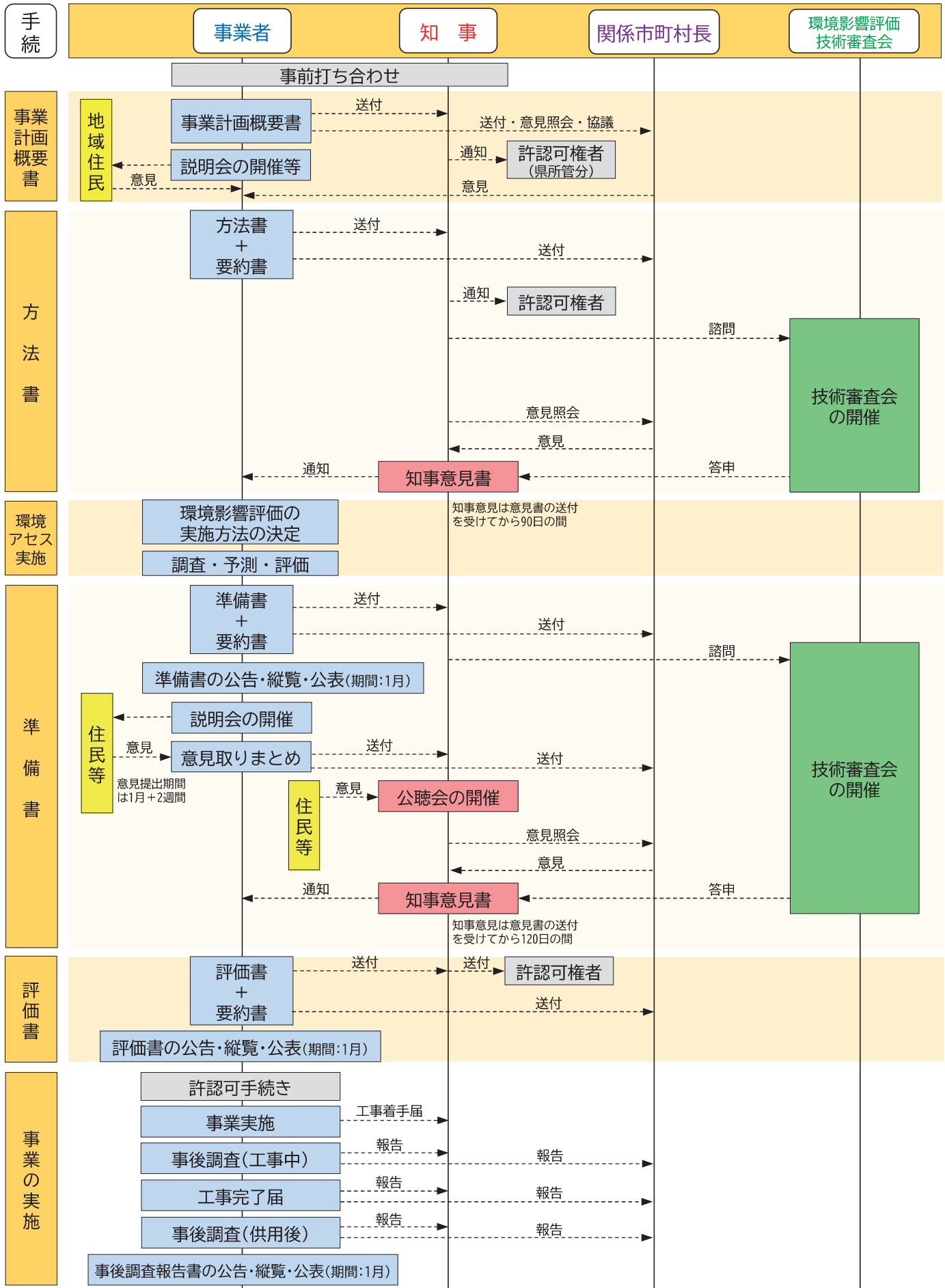
令和4年10月以降



※環境影響評価技術審査会：事業者へ提出する知事意見を形成するにあたり、技術的な事項を調査、審議するために設置している諮問機関。委員は大学教授等学識経験者15名以内で構成。

4. みやぎの環境影響評価手続きの流れ（第2種事業）

令和4年10月以降



※第1種事業と第2種事業の手続きの違い

方法書手続きにおける公告・縦覧、住民説明会の開催等の有無。

5. 事業計画概要書、方法書、準備書、評価書等とは？

※環境影響評価制度という名のとおり、“評価”書が最も重要な成果図書という位置づけです。

(1) 事業計画概要書 (条例第4条の2)

方法書を作成する前の早い段階で、地域住民及び関係市町村長に事業の概要(事業の種類、規模、実施計画区域等)を周知するために作成するものです。地域住民等から環境の保全の見地から意見を聴取し、方法書を作成します。



(2) 方法書 (条例第5・25条)

環境影響評価を行う項目、方法(調査、予測、評価に係るものに限る)について記載した図書です。図書には評価項目や方法のほか、事業の目的、内容、区域、及びその周辺の概況などが記載されます。



(3) 準備書 (条例第13・30条)

方法書に沿って調査、予測、評価を行った後、当該環境影響評価の結果や事業者としての環境保全対策の考え方について、環境の保全の見地から住民や市町村・知事意見を聴く準備段階として作成する図書です。次の評価書の前段階として作成するものです。



(4) 評価書 (条例第21・33条)

準備書に対して出た市町村長や知事意見を勘案するとともに、住民意見に配慮して準備書の内容について検討や修正を加え完成した図書で、環境影響評価の結果と、それを踏まえ講じることとした環境保全対策の内容を取りまとめたものです。

(5) 事後調査 (条例第44条)

予測の不確実性が高い項目について環境保全措置を講ずる場合及び、効果に係る知見が不十分な環境保全措置を講ずる場合において、工事の実施中や供用開始後に環境の状況を把握するための調査です。調査を終えたときは、調査報告書を作成することとなります。



6. みやぎの環境影響評価の評価（調査・予測）項目

評価等の項目は、事業者が、事業内容と事業特性を把握したうえで、その影響を受けるおそれがあるとされる環境要素に係る項目を勘案し、選定しなければなりません。

環境要素の区分		調査項目
環境の自然的構成要素の良好な状態の保持を旨として調査、予測及び評価されるべき環境要素	大気環境	騒音、振動、悪臭、NOx、SOx、SPM、粉じん等
	水環境	SS、DO、pH、水底の泥土等
	土壌に係る環境及びその他の環境	地形及び地質、地盤沈下、地盤の安定性、土壌汚染、日照障害、風車の影、電波障害、反射光等
生物の多様性の確保及び自然環境の体系的保全を旨として調査、予測及び評価されるべき環境要素	動物	重要種（猛禽類等）、及び注目すべき生息地等
	植物	重要種、及び重要な群落等
	生態系	地域を特徴づける生態系等
人と自然との豊かな触れ合いの確保を旨として調査、予測及び評価されるべき環境要素	景観	主要な眺望点、景観資源、主要な眺望景観等
	人と自然との触れ合いの活動の場	主要な人と自然との触れ合いの活動の場等
環境への負荷の量の程度により予測及び評価されるべき環境要素	廃棄物等	建設工事に伴う副産物、産業廃棄物、事業終了後に発生する廃棄物等
	温室効果ガス等	CO ₂ 排出量等
一般環境中の放射性物質について調査、予測及び評価されるべき環境要素	放射線の量	放射線の量、土壌中の放射性物質濃度等

※宮城県環境影響評価技術指針 別表第1より要約

コラム3 風力発電事業の累積的影響評価

風力発電事業については、風力資源の良い東北地方などで開発事業が集中している状況にあり、複数事業の区域が近接するケースや、地域によっては重複するケースも見られます。単一の事業区域の範囲内だけで見れば小さな影響と評価できるものでも、他事業と空間的に連続することで、エリア一体で見た場合には、単一事業のみでは評価できないより大きな影響が生じる可能性があります。

累積的影響評価は、評価の難しさはありますが、同じ地域に多くの事業が集中立地し、各々が自らの環境負荷のみを考えて進めた場合、重大な影響を及ぼす可能性があるため、こうした視点を踏まえて影響評価を進める必要があります。

そのため、事業者は、近接する事業者と必要な資料や情報を共有する必要があります。

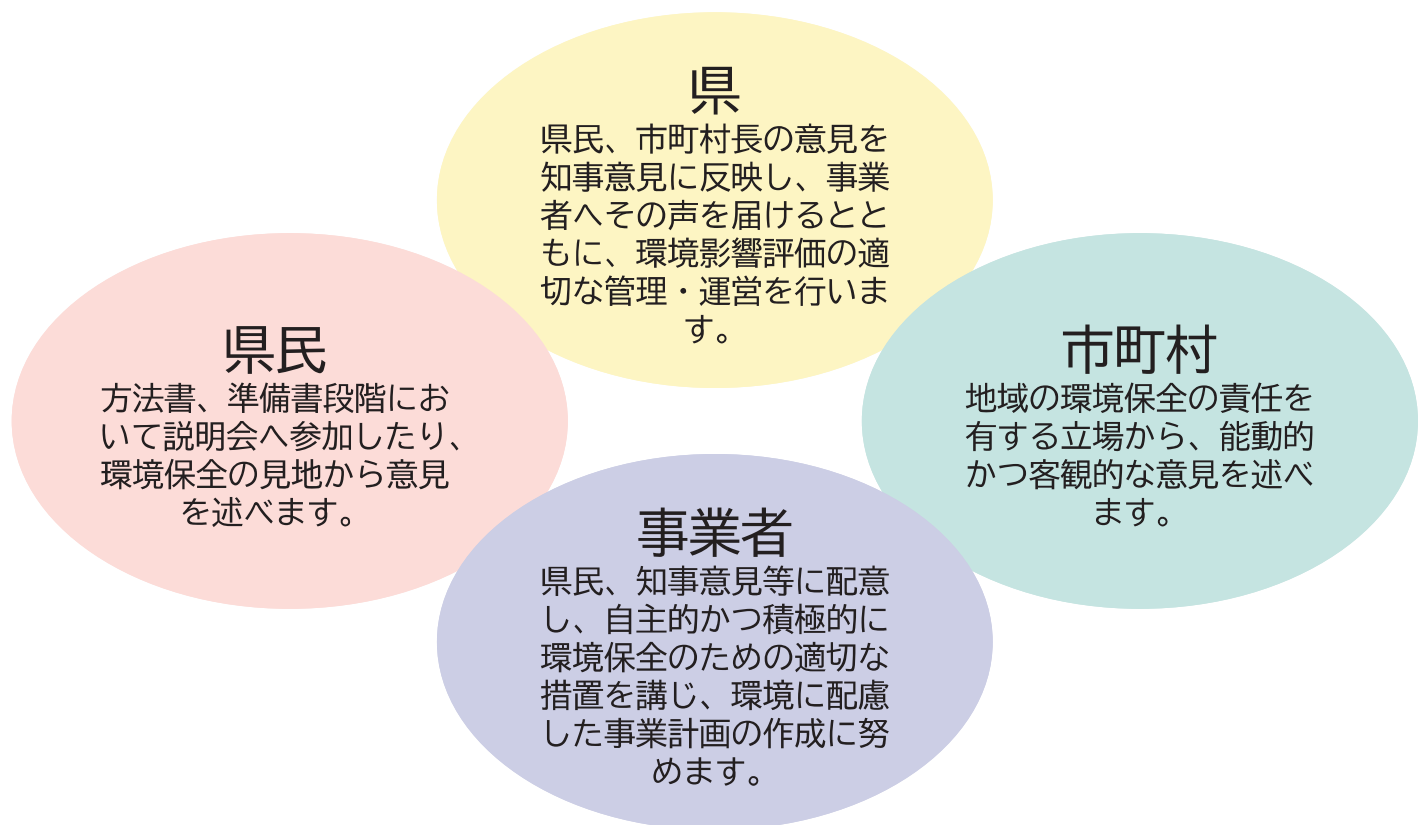
7. みやぎの環境影響評価における県民・行政の関わり

環境影響評価は、事業に係る環境への配慮を支援するための手続です。
“事業の実施の可否”を決定するものではありません。

環境影響評価は、事業者自らがよりよい環境配慮を行うことを支援するための手続であり、許認可手続等規定される“事業の実施の可否”を決定するものではありません。

そのため、説明会や公開された図書に対する県民の方々、市町村長等の意見が必要不可欠であるほか、その声を事業者へ適切に届け、それを受け事業者自ら、地域環境に配慮した事業計画にさせていただくことが重要となってきます。

県では、人と自然が共生する美しい県土の創造を目指して、無秩序な開発を無くし、環境配慮を推進・支援するため、県民の皆様や市町村長の意見を事業者や主務大臣に届け、環境影響評価の適切な管理、運営を進めてまいります。



地域の環境に配慮した事業の実施へ

8. Q&A

Q1：環境影響評価に要する期間はどれくらいかかりますか？

A1： 一般的には3年、4年程度かかるとされていますが、事業が動物・植物等環境に与える影響等により、必要となる調査期間等が異なるため、一概には言えません。
例えば、希少猛禽類の生息が事業箇所を確認された場合は、2営巣期間の調査が必要とされています（調査だけで1.5年以上の期間を要する）。

Q2：太陽電池発電事業を計画していますが、環境影響評価条例の対象となりますか、また、対象となった場合、森林法に基づく林地開発許可手続きの際に設定される残地森林は対象区域に含まれますか？

A2： 事業規模により、環境影響評価の対象となります。条例施行規則別表第1の第4号発電所（うち太陽電池発電所の設置又は変更の工事業）に該当し、出力が3万キロワット以上は第1種事業、2万キロワット以上3万キロワット未満は第2種事業の対象となります。なお、出力が4万キロワット以上は法第1種事業、3万キロワットを超える場合は法第2種事業の対象となることがあります。

開発面積は改変面積に限定されない一団の土地と規定されており、残地森林は事業区域に含むこととなります。

なお、具体的な事業区域の考え方（ため池や沢、河川等の取扱いを含む）については、事業計画の内容に応じて個別に判断することとしておりますので、詳細は窓口で御相談ください。

また、宮城県では、地域と共生する太陽光発電の普及及び拡大に寄与することを目的として、出力50キロワット以上の太陽光発電施設（屋根等に設置されるものを除く。）を対象に、太陽光発電施設の設置等に関する条例（令和4年10月施行）を制定しています。

当該条例の規定を遵守し事業を実施されるようお願いいたします。

※宮城県Webサイト 「太陽光発電施設の設置等に関する条例」について
(URL <https://www.pref.miyagi.jp/soshiki/saisei/50pv-ordinance.html>)

Q3：環境影響評価を実施するのにどのくらいの費用がかかりますか？

A3： 費用は、事業の種類、調査項目、予測手法などにより異なります。
詳しくは、専門コンサルタント会社等に御相談下さい。

(参考) 一般社団法人 日本環境アセスメント協会(<https://jeas.org>)

※環境アセスメントのコンサルタント会社等により組織された団体です。

8. Q&A

Q4：住民説明会はどのように開催すればいいですか？

A4： 住民説明会の開催にあたっては、関係市町村と協議の上、多くの地域住民の方に参加していただけるよう、開催の日時、場所、回数、参集範囲、案内方法等について配慮願います。

また、住民説明会では、事業概要等の説明のほか、土砂災害や騒音等への地域住民の不安について、丁寧な説明をするとともに理解が十分得られるよう、誠実な対応をお願いします。

Q5：隣接する県の区域が含まれる対象事業の場合、どのような手続きが必要になりますか？

A5： 当該対象事業に係る環境影響評価その他の手続きについては、知事が、当該区域を管轄する県知事と協議して定めることとしています。

Q6：事業はいつから工事着手が可能となりますか？

A6： 評価書の公告後、法令の規定による必要な免許等の手続きが完了した後から工事着手が可能です。なお、工事に着手した場合には、遅滞なくその旨を知事及び関係市町村長へ通知しなければなりません。

Q7：環境影響評価の対象規模未満の事業において、自主的に環境影響評価を行いたいのですが、どのような調査を行えばよいですか。

A7： 自主的な環境影響評価は、事業者自らが率先して行うものですので、調査の方法は決まっています。環境への影響を調査、予測及び評価する手法については、県が作成した環境影響評価マニュアルを参考にしてください。

また、火力発電事業については「小規模火力発電等の望ましい自主的な環境アセスメント実務集※1（平成29年3月環境省）」が、太陽光発電事業については「太陽光発電の環境配慮ガイドライン※2（令和2年3月環境省）」が公表されています。

なお、自主的な環境影響評価を行った結果については、環境影響評価の趣旨に基づき、住民説明会や事業者ホームページで公開するなどして、一般の方々からの意見を事業計画に反映することが望まれます。

※1 環境省HP (URL <https://www.env.go.jp/press/103770.html>)

※2 環境省HP (URL <https://www.env.go.jp/press/107899.html>)

9. 参考：例規集など

当県においては、条例等の例規のほかに、環境影響評価技術指針の内容をより具体的に示すマニュアルを作成し、環境影響評価の技術的精度の確保を図っています。（下記は改定後、最新版の年度を記載しています。）

1. 環境影響評価条例（平成10年）
2. 環境影響評価条例施行規則（平成11年）
3. 環境影響評価技術指針（平成11年）
4. 環境影響評価マニュアル（動物・植物・生態系）改訂版（平成21年）
5. 環境影響評価マニュアル（準備書・評価書）改訂版（平成20年）
6. 環境影響評価マニュアル（方法書）改訂版（平成19年）
7. 環境影響評価マニュアル（大気・水・土壌・その他の環境）改定版（平成22年）
8. 環境影響評価マニュアル（人と自然との豊かな触れ合い・環境負荷分野）改定版（平成23年）
9. 環境影響評価マニュアル（環境保全措置・事後調査）改定版（平成25年）
10. 環境影響評価マニュアル（風力発電所設置事業）追補版（平成26年）
11. 環境影響評価マニュアル（火力発電所設置事業）追補版（平成30年）

なお、上記例規等については、宮城県Webサイトで公開しております。

（URL <https://www.pref.miyagi.jp/site/assesu/>）





薬菜山

守りたいものがある。
残したいものがある。

◇詳しいお問い合わせは

宮城県環境生活部環境対策課

〒980-8570 仙台市青葉区本町三丁目8-1
TEL 022-211-2667
FAX 022-211-2696
mail kantaie@pref.miyagi.lg.jp
URL <https://www.pref.miyagi.jp/soshiki/kankyo-t/>
発行日 令和4年11月



この冊子は1,000部作成し1部あたりの印刷単価は138円となっています。