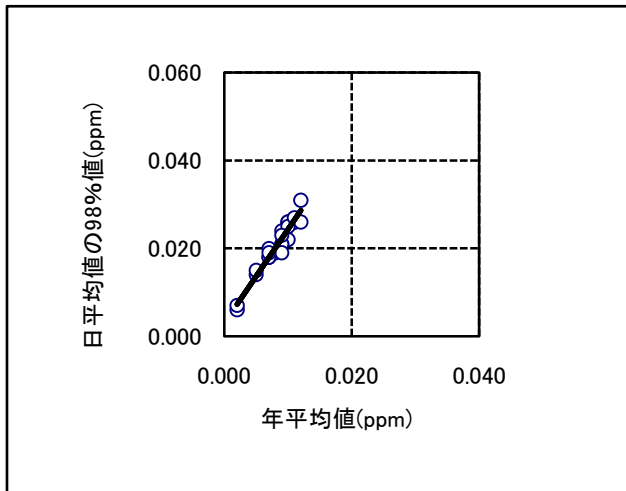


▼図3-4-1-1 年平均値と日平均値の年間98%値の関係(NO₂)

【保健環境センター】



(一般局 NO₂)

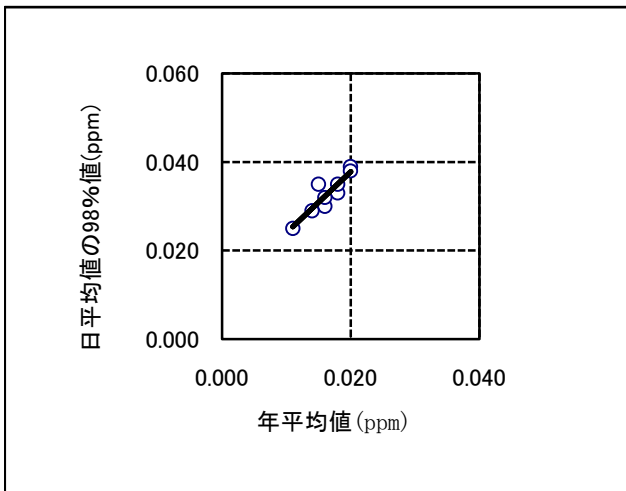
年平均値 [X]

日平均値の98%値 [Y]

$$Y = 2.1282X + 0.0031$$

データ数 = 23

相関係数 = 0.9682



(自排局 NO₂)

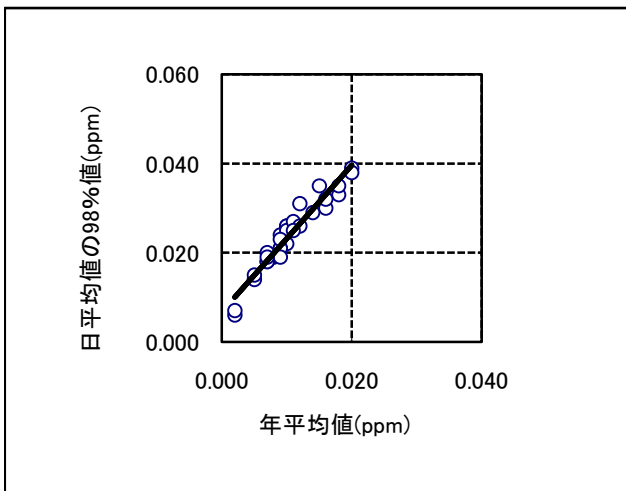
年平均値 [X]

日平均値の98%値 [Y]

$$Y = 1.3844X + 0.0068$$

データ数 = 9

相関係数 = 0.9071



(全局 NO₂)

年平均値 [X]

日平均値の98%値 [Y]

$$Y = 1.6437X + 0.0068$$

データ数 = 32

相関係数 = 0.9644