

観光統計概要

令和4年

(令和4年1月～令和4年12月)



宮城県経済商工観光部観光政策課

は じ め に

平成 23 年 3 月 11 日の発生した東日本大震災から 12 年が経過し、多くのご支援を賜りながら、県全体が総力を挙げて復旧・復興や様々な観光振興事業に全力で取り組んできた結果、観光客入込数は平成 29 年には震災前の水準を超え、令和元年に過去最高を記録しましたが、新型コロナウイルス感染症の影響により、令和 2 年以降は観光客入込数・宿泊観光客数ともに大きく減少しました。

県では、感染症からの回復と収束後の新しい観光につながる取組を推進するため、昨年 9 月に「第 5 期みやぎ観光戦略プラン」を策定し、県民宿泊割や全国旅行支援等の需要喚起策を切れ目なく実施するとともに、バス等を活用した旅行商品の造成等に対する支援や、教育旅行の誘致を強化し、県内の観光・宿泊需要の早期回復に努めてまいりました。

令和 4 年の県内の観光客入込数は、5,724 万人となり、需要回復に向けた取組の成果に加えて、コロナ拡大後初めて、年間を通して行動制限がなかったことや、中止されていたイベントが再開されたことなどにより、前年に比べ 1,229 万人、27.3%増加しました。また、宿泊観光客数は 778 万人となり、全ての圏域で前年を上回り、前年に比べ 194 万人、33.2%増加する結果となり、感染症拡大前の令和元年水準まで回復しつつあります。

最近の観光動向をみると、1 月の仙台空港国際線の定期便再開や 5 月の新型コロナウイルス感染症の 5 類移行などにより、国内外の旅行者の更なる増加が期待されることから、今後、今年 11 月に「村田コース」がオープンした宮城オルレの整備をはじめとして、長期滞在や観光消費の拡大を促すための魅力的な観光コンテンツの造成により、さらなる誘客を図るほか、ウィズコロナ・ポストコロナ時代における新たな観光ニーズに対応した取り組みや、地域一体となって、宮城の魅力発信や観光産業の体制を強化し、地域内外から選ばれる持続可能な観光地域づくりを推進していきます。

結びに、本調査の実施にあたり御協力いただきました各市町村をはじめ、関係機関の皆様に対し、厚くお礼を申し上げますとともに、本調査が観光に携わる皆様の御参考になれば幸いに存じます。

令和 5 年 1 2 月

宮城県経済商工観光部参事兼観光政策課長

千坂 守

目 次

I 調査の概要

1 調査要領	1
2 調査の結果	2
(1) 観光客入込数	2
(2) 圏域別観光客入込数	2
(3) 季節別観光客入込数	6
(4) 分類別観光客入込数	7
(5) 宿泊観光客数	8
(6) 圏域別宿泊観光客数	8
(7) 居住地別宿泊観光客数	11
(8) 主要な行事・イベント等の観光客入込数	11
(9) 観光消費額・観光による経済効果の推計	12

II 統計表

第1表 年次別観光客入込数の推移	15
第2表 月別観光客入込数	17
第3表 分類別観光客入込数	19
第4表 年次別宿泊観光客数の推移	21
第5表 月別宿泊観光客数	23
第6表 施設別宿泊観光客数	25
第7表 居住地別宿泊観光客数	27
第8表 主要観光地点別観光客入込数	29
第9表 分類別主要観光地点観光客入込数	39
第10表 市町村別観光客入込数・宿泊観光客数	41
第11表 年次別市町村観光客入込数	43
第12表 年次別市町村宿泊観光客数	45

III 参考資料

1 年次別海水浴客入込数	47
2 シーズン別スキー客入込数	49
3 有料道路通行台数	51
4 交通機関輸送状況	52
5 コンベンション開催状況	57
6 外国人宿泊者数	58
7 「認定外国人観光案内所」の外国人客の利用状況	60
8 一般旅券発券状況	61
9 市町村別教育旅行宿泊状況	62

I 調査の概要

1 調査要領

(1) 調査の目的

県内の観光客や観光産業の動向を把握し、観光振興に関する施策の策定及び実施に向けた基礎資料とするためです。

(2) 調査内容

調査期間 令和4年1月1日から令和4年12月31日まで

調査対象 観光地点及び宿泊施設(民泊は住宅宿泊事業法の許可を受けている施設を対象)

実施主体 県及び市町村(令和4年12月31日現在の市町村数 35)

(3) 用語の定義

観光客とは、余暇時間の中で、レジャー、レクリエーション、休養、行楽等の活動を楽しむ目的で観光地点を訪れた者をいいます。

また、ビジネス、その他の目的のため、普段生活している環境を離れ、継続して1年を越えない期間の旅をし、また滞在する者についても観光地点を訪れた者は観光客とします。

(4) 調査方法

本県における観光客入込数や宿泊観光客数を市町村の報告に基づき集計します。

〔観光客入込数の算出方法〕

- ・ 入場者数のカウント

入場者数を把握している観光地点では、管理者に入場者数の調査をします。

- ・ サンプル調査による推計

観光地点内の駐車場を利用した車両台数をカウントし、車種毎の平均乗車人数を乗じて入込数を算出しています。また、海水浴場や公園などでは、最盛時間に数えた利用者数に回転数を乗じて調査日の入込数を算出しています。

〔宿泊観光客数の算出方法〕

宿泊施設の管理者に宿泊観光客数の調査をします。

(5) 利用上の注意

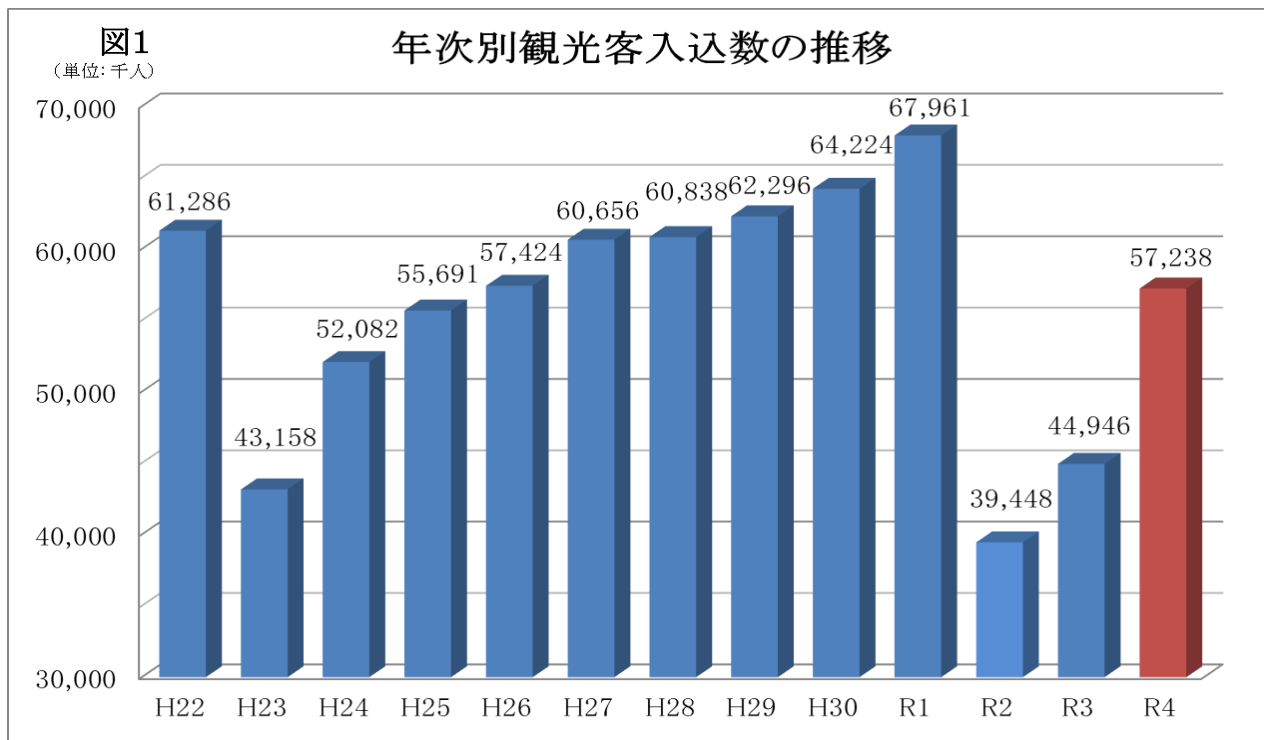
- ・ 観光客入込数、宿泊観光客数とも延べ人数です。(例えば、1人が観光地点を2地点訪れた場合は2人とし、1人が2泊した場合は2人とします。)
- ・ 本調査における令和4年1月1日から令和4年12月31日までの暦年表記は、「令和4年」とします。
- ・ 四捨五入のために内訳の和や差が合計と一致しない場合があります。

2 調査の結果

(1) 観光客入込数

県全体の観光客入込数は 57,238 千人で、前年に比べ 12,292 千人の増加 (+27.3%) となり、コロナ禍前の令和元年と比較すると約 84%の水準となっています。(図1)

前年から増加した要因としては、コロナ拡大後初めて、年間を通じて行動制限がなかったことや、仙台五大まつりが全て開催されるなど、中止されていたイベントが再開されたことのほか、密を避けて屋外で楽しむことができる、スポーツ施設やキャンプ場などのアウトドアの人气が定着してきていることなどが考えられます。



(2) 圏域別観光客入込数

仙南圏域では、観光客入込数が 5,791 千人で前年に比べ 721 千人、14.2%増加しました。角田市民ゴルフ場、刈田山頂、えぼしリゾート、国営みちのく杜の湖畔公園、不動尊公園キャンプ場など、コロナ禍で人气が高まった、屋外で楽しむことができるレクリエーション施設や自然体験などアウトドアを目的とした地点が増加しています。

仙台圏域では、観光客入込数が 31,822 千人で前年に比べ 8,675 千人、37.5%増加しました。前年まで新型コロナウイルス感染症の影響で中止となっていた、みちのく YOSAKOI まつりや定禅寺ストリートジャズフェスティバルなどの主要な行事・イベントの再開により増加しました。

大崎圏域では、観光客入込数が 7,092 千人で前年に比べ 825 千人、13.2%増加しました。県民割事業や全国旅行支援による宿泊観光客数の増加に伴い、鳴子温泉、中山平温泉、あ・ら・伊達な道の駅など、温泉地の観光客が増加したことが要因として考えられます。

栗原圏域では、観光客入込数が 1,418 千人で前年に比べ 107 千人、8.2%増加しました。秋の紅葉シーズンを中心に栗駒山・いわかがみ平、栗駒山麓ジオパークビジターセンターなど、自然資源を目的とした登山客などの観光客が増加しました。

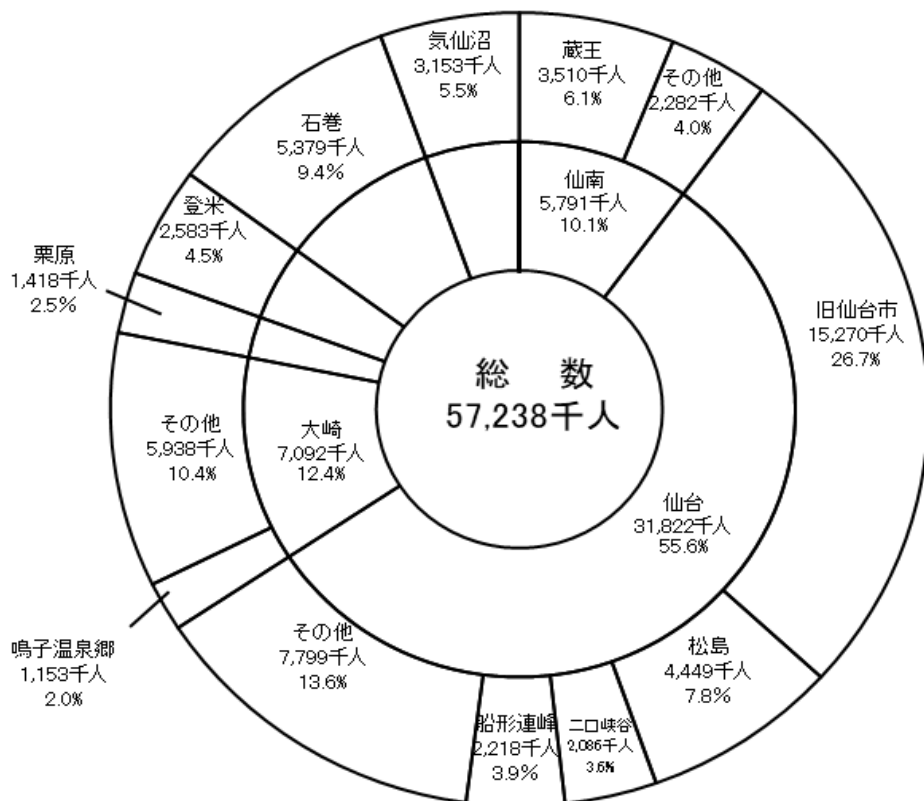
登米圏域では、観光客入込数が 2,583 千人で前年に比べ△171 千人、6.2%減少しました。佐沼夏まつりなど新型コロナウイルス感染症の影響により中止になっていたイベントが一部再開したものの、NHK 連続テレビ小説「おかえりモネ」による集客効果が落ち着いたこと等により、圏域全体として減少しました。

石巻圏域では、観光客入込数が 5,379 千人で前年に比べ 1,736 千人、47.7%増加しました。石巻川開き祭りや航空祭など新型コロナウイルス感染症の影響で中止になっていたイベントが再開した

ことや、おしか家族旅行村オートキャンプ場、矢本海浜緑地などの屋外で楽しむことのできるキャンプ場や公園の人気が高いことが要因として考えられます。

気仙沼圏域では、観光客入込数が 3,153 千人で前年に比べ 398 千人、14.5%増加しました。道の駅さんさん南三陸(南三陸さんさん商店街、南三陸311メモリアル、南三陸ポータルセンター等)がオープンしたことや、気仙沼みなとまつり、気仙沼市産業まつりなどの中止・規模縮小されていたイベントが再開されたことが増加の要因として考えられます。

図2 圏域別観光客入込数

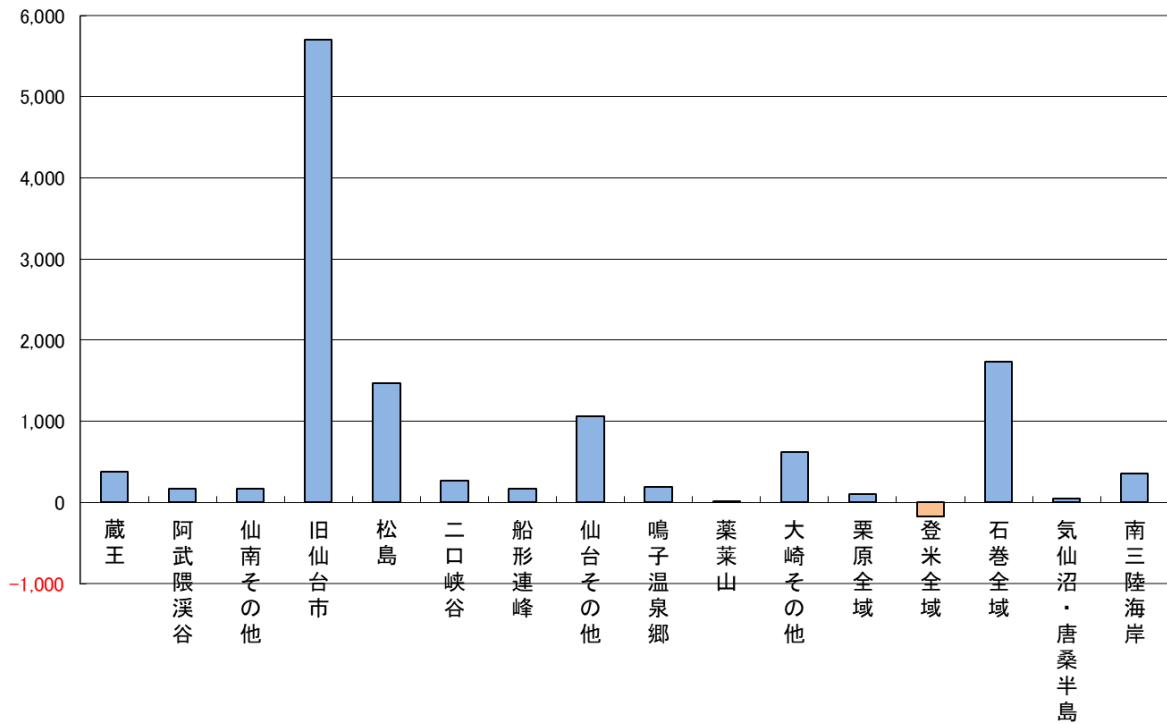


内円は圏域別
 外円は地区別
 ※四捨五入の関係で合計が一致しないことがあります

図3

(単位:千人)

地区別観光客入込数の対前年増減数



注) 蔵王地区 (白石市、蔵王町、七ヶ宿町、川崎町)、阿武隈溪谷地区 (丸森町)、松島地区 (松島町、塩竈市、七ヶ浜町)、二口峡谷地区 (旧秋保町、旧宮城町作並・奥新川)、船形連峰地区 (旧宮城町定義、旧泉市、大和町)、鳴子温泉郷地区 (旧鳴子町)、葉菜山地区 (加美町、色麻町)、気仙沼・唐桑半島地区 (気仙沼市)、南三陸海岸地区 (旧本吉町、南三陸町)

表1 令和4年観光客入込数

(単位：人)

圏域	地区	令和4年	令和3年	令和2年	令和元年	平成30年	前年比 (R4/R3)	増減数 (R4-R3)
仙南	蔵王	3,509,563	3,128,970	3,080,593	4,176,402	3,922,590	112.2%	380,593
	阿武隈溪谷	551,033	382,896	390,536	527,095	581,276	143.9%	168,137
	その他の地域	1,730,770	1,558,536	1,428,051	2,478,271	1,687,450	111.1%	172,234
	小計	5,791,366	5,070,402	4,899,180	7,181,768	6,191,316	114.2%	720,964
仙台	旧仙台市	15,269,744	9,569,808	4,935,368	16,548,065	16,351,096	159.6%	5,699,936
	松島	4,448,852	2,976,899	3,409,465	5,974,915	5,927,619	149.4%	1,471,953
	二口峡谷	2,086,139	1,815,605	2,127,746	3,148,248	3,256,367	114.9%	270,534
	船形連峰	2,218,250	2,048,518	1,625,234	2,378,458	2,505,424	108.3%	169,732
	その他の地域	7,798,872	6,736,061	6,435,773	8,738,940	7,905,072	115.8%	1,062,811
	小計	31,821,857	23,146,891	18,533,586	36,788,626	35,945,578	137.5%	8,674,966
大崎	鳴子温泉郷	1,153,220	959,570	1,068,927	1,754,979	1,886,002	120.2%	193,650
	薬菜山	1,215,875	1,210,283	1,094,745	1,373,635	1,460,123	100.5%	5,592
	その他の地域	4,722,440	4,097,036	4,425,976	6,277,474	6,003,259	115.3%	625,404
	小計	7,091,535	6,266,889	6,589,648	9,406,088	9,349,384	113.2%	824,646
栗原	全域	1,417,568	1,310,278	1,360,855	1,900,378	1,951,020	108.2%	107,290
登米	全域	2,583,246	2,753,836	2,453,315	3,471,193	3,243,329	93.8%	△ 170,590
石巻	全域	5,379,005	3,642,496	3,370,245	5,501,758	4,598,768	147.7%	1,736,509
気仙沼	気仙沼・唐桑半島	1,726,867	1,681,386	1,338,566	2,265,950	1,293,776	102.7%	45,481
	南三陸海岸	1,426,388	1,073,564	902,636	1,444,757	1,651,315	132.9%	352,824
	小計	3,153,255	2,754,950	2,241,202	3,710,707	2,945,091	114.5%	398,305
合計		57,237,832	44,945,742	39,448,031	67,960,518	64,224,486	127.3%	12,292,090

注) 蔵王地区(白石市、蔵王町、七ヶ宿町、川崎町)、阿武隈溪谷地区(丸森町)、松島地区(松島町、塩竈市、七ヶ浜町)、二口峡谷地区(旧秋保町、旧宮城町作並・奥新川)、船形連峰地区(旧宮城町定義、旧泉市、大和町)、鳴子温泉郷地区(旧鳴子町)、薬菜山地区(加美町、色麻町)、気仙沼・唐桑半島地区(気仙沼市)、南三陸海岸地区(旧本吉町、南三陸町)

(3) 季節別観光客入込数

季節別の観光客入込数は、「春季」（4～6月）は14,051千人で前年より3,790千人、36.9%の増加、「夏季」（7～8月）では12,754千人で前年より3,554千人、38.6%の増加、「秋季」（9～11月）では15,475千人で前年より3,036千人、24.4%の増加、「冬季」（1～3月、12月）では14,958千人で1,913千人、14.7%の増加となりました。（図4、表2）

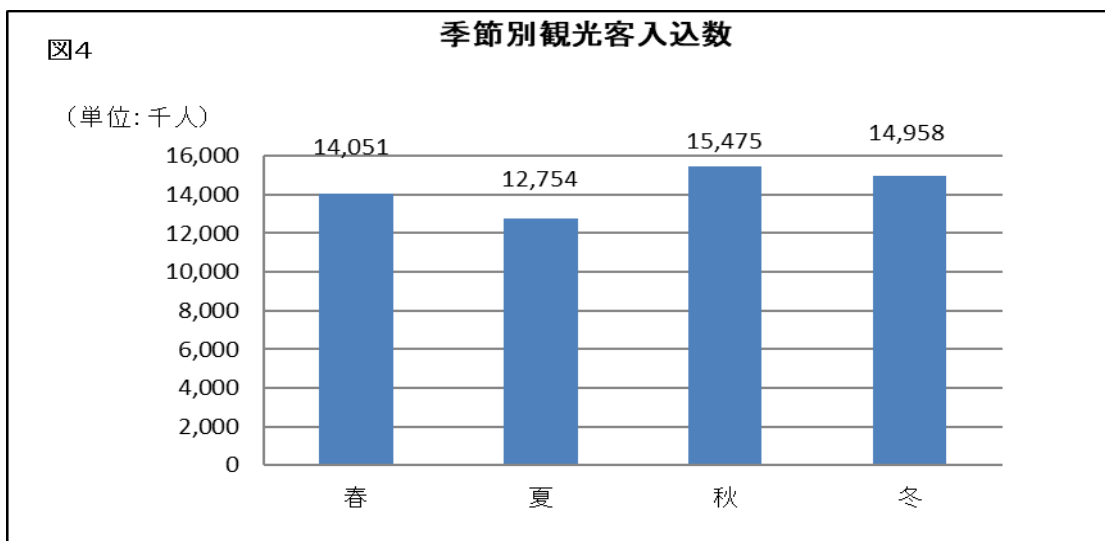


表2 季節別観光客入込数

(単位:人、%)

圏域	地区	春 (4、5、6月)	夏 (7、8月)	秋 (9、10、11月)	冬 (1、2、3、12月)
仙南	蔵王	1,064,919 (30.3)	635,988 (18.1)	1,055,844 (30.1)	752,812 (21.5)
	阿武隈溪谷	179,723 (32.6)	103,130 (18.7)	135,652 (24.6)	132,528 (24.1)
	その他の地域	492,768 (28.5)	320,272 (18.5)	513,668 (29.7)	404,062 (23.3)
	小計	1,737,410 (30.0)	1,059,390 (18.3)	1,705,164 (29.4)	1,289,402 (22.3)
仙台	旧仙台市	3,116,021 (20.4)	4,774,949 (31.3)	3,239,084 (21.2)	4,139,690 (27.1)
	松島	857,354 (19.3)	919,606 (20.7)	1,313,420 (29.5)	1,358,472 (30.5)
	二口峡谷	487,495 (23.4)	390,527 (18.7)	668,064 (32.0)	540,053 (25.9)
	船形連峰	613,947 (27.7)	361,980 (16.3)	574,871 (25.9)	667,452 (30.1)
	その他の地域	2,069,349 (26.5)	1,312,579 (16.8)	2,045,622 (26.2)	2,371,322 (30.4)
	小計	7,144,166 (22.5)	7,759,641 (24.4)	7,841,061 (24.6)	9,076,989 (28.5)
大崎	鳴子温泉郷	268,072 (23.2)	177,757 (15.4)	467,865 (40.6)	239,526 (20.8)
	薬菜山	364,801 (30.0)	214,583 (17.6)	445,130 (36.6)	191,361 (15.7)
	その他の地域	1,261,570 (26.7)	797,361 (16.9)	1,448,678 (30.7)	1,214,831 (25.7)
	小計	1,894,443 (26.7)	1,189,701 (16.8)	2,361,673 (33.3)	1,645,718 (23.2)
栗原	全域	343,641 (24.2)	284,740 (20.1)	478,170 (33.7)	311,017 (21.9)
登米	全域	772,424 (29.9)	456,953 (17.7)	622,751 (24.1)	731,118 (28.3)
石巻	全域	1,326,149 (24.7)	1,285,941 (23.9)	1,555,868 (28.9)	1,211,047 (22.5)
気仙沼	気仙沼・唐桑半島	434,962 (25.2)	422,129 (24.4)	479,803 (27.8)	389,973 (22.6)
	南三陸海岸	397,956 (27.9)	295,150 (20.7)	430,506 (30.2)	302,776 (21.2)
	小計	832,918 (26.4)	717,279 (22.7)	910,309 (28.9)	692,749 (22.0)
合計		14,051,151 (24.5)	12,753,645 (22.3)	15,474,996 (27.0)	14,958,040 (26.1)
対前年増減数 (前年比)		3,789,708 (136.9)	3,553,809 (138.6)	3,035,830 (124.4)	1,912,743 (114.7)

(4) 分類別観光客入込数

観光地点を自然、文化・歴史、産業観光などの8つに分類して、観光客入込数の構成比で見ると、多い順に、「買物」が33.7%、「イベント」が14.8%、「文化・歴史」が13.4%となっています。

(表3)

また、中止されていた行事、イベント等の再開により、前年に比べ、「行事・催事」が149.2%、「イベント」が102.6%の増加となりました。

表3 分類別観光客入込数

(単位：上段 千人、下段 %)

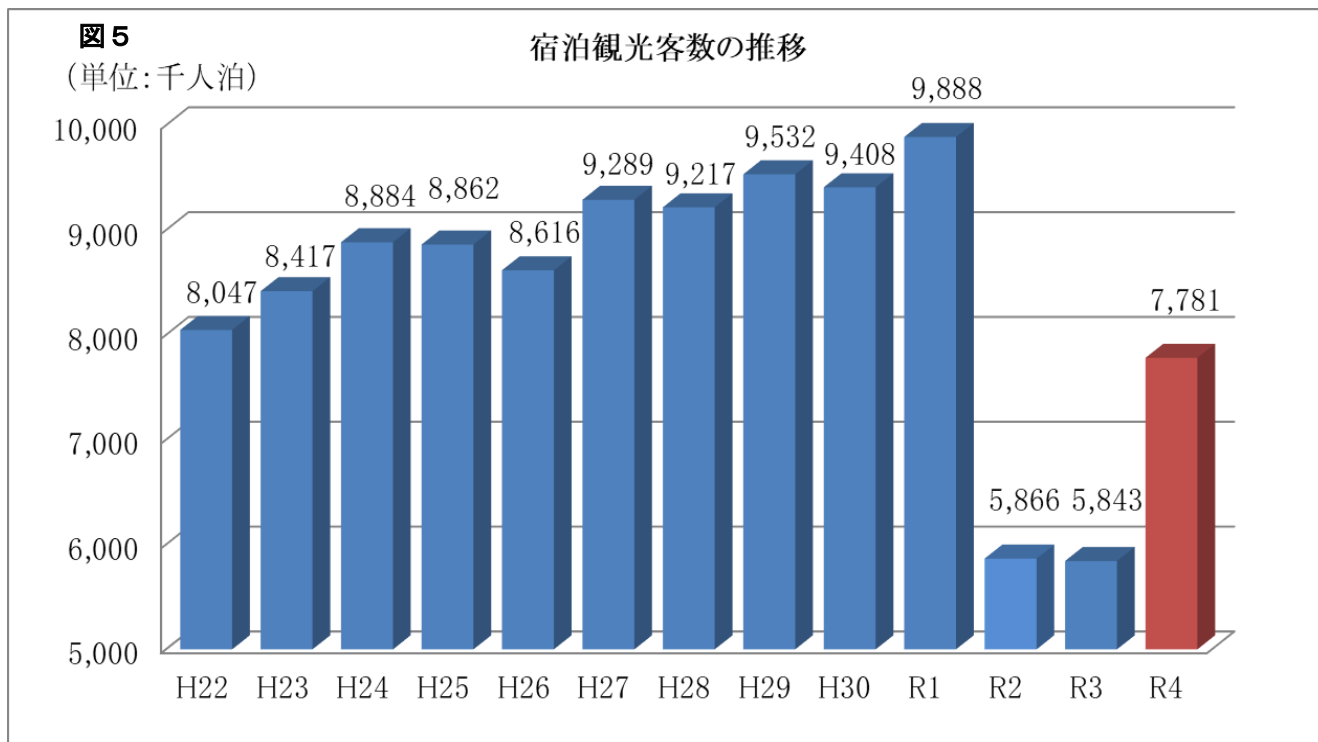
圏域	自然	文化・歴史	産業観光	スポーツ 施設等	温泉	買物	行事・催事	イベント	合計 (構成比)
仙南	623 (10.8)	295 (5.1)	94 (1.6)	1,289 (22.2)	1,040 (18.0)	2,183 (37.7)	109 (1.9)	158 (2.7)	5,791 (100.0)
仙台	2,481 (7.8)	6,081 (19.1)	2,545 (8.0)	3,531 (11.1)	1,254 (3.9)	7,514 (23.6)	450 (1.4)	7,965 (25.0)	31,822 (100.0)
大崎	436 (6.1)	505 (7.1)	161 (2.3)	379 (5.3)	1,405 (19.8)	3,968 (56.0)	152 (2.1)	86 (1.2)	7,092 (100.0)
栗原	304 (21.4)	64 (4.5)	58 (4.1)	91 (6.4)	164 (11.6)	656 (46.3)	82 (5.8)	0 (0.0)	1,418 (100.0)
登米	43 (1.7)	178 (6.9)	0 (0.0)	521 (20.2)	74 (2.9)	1,736 (67.2)	33 (1.3)	0 (0.0)	2,583 (100.0)
石巻	420 (7.8)	392 (7.3)	732 (13.6)	459 (8.5)	1,410 (26.2)	1,487 (27.6)	272 (5.1)	207 (3.8)	5,379 (100.0)
気仙沼	679 (21.5)	145 (4.6)	113 (3.6)	78 (2.5)	337 (10.7)	1,739 (55.1)	0 (0.0)	62 (2.0)	3,153 (100.0)
合計	4,987 (8.7)	7,660 (13.4)	3,703 (6.5)	6,347 (11.1)	5,683 (9.9)	19,282 (33.7)	1,097 (1.9)	8,478 (14.8)	57,238 (100.0)
対前年 増減数 (前年比)	1,143 (129.8)	1,750 (129.6)	1,224 (149.4)	605 (110.5)	1,489 (135.5)	1,129 (106.2)	657 (249.2)	4,294 (202.6)	12,292 (127.3)

※四捨五入の関係で合計が一致しないことがあります。

(5) 宿泊観光客数

県内全体の宿泊観光客数は 7,781 千人泊で、前年と比べ 1,938 千人泊の増加(+33.2%)となり、コロナ禍前の令和元年と比較すると約 79%の水準となっています。(図 5)

コロナ拡大後初めて、年間を通して行動制限がなかったことに加えて、県民宿泊割事業や令和 4 年 10 月から開始された全国旅行支援のほか、市町村独自の宿泊割引キャンペーンなどの観光・宿泊需要喚起策により増加しました。



(6) 圏域別宿泊観光客数

圏域別割合をみると、宿泊観光客数の多かった順に、仙台圏域 76.0%、仙南圏域 6.8%、大崎圏域 6.1%となっており、全体の約 4 分の 3 が仙台圏域に集中しており、特に旧仙台市地区が高い割合を占めています。(図 6、図 7、表 4)

図6 圏域別宿泊観光客数

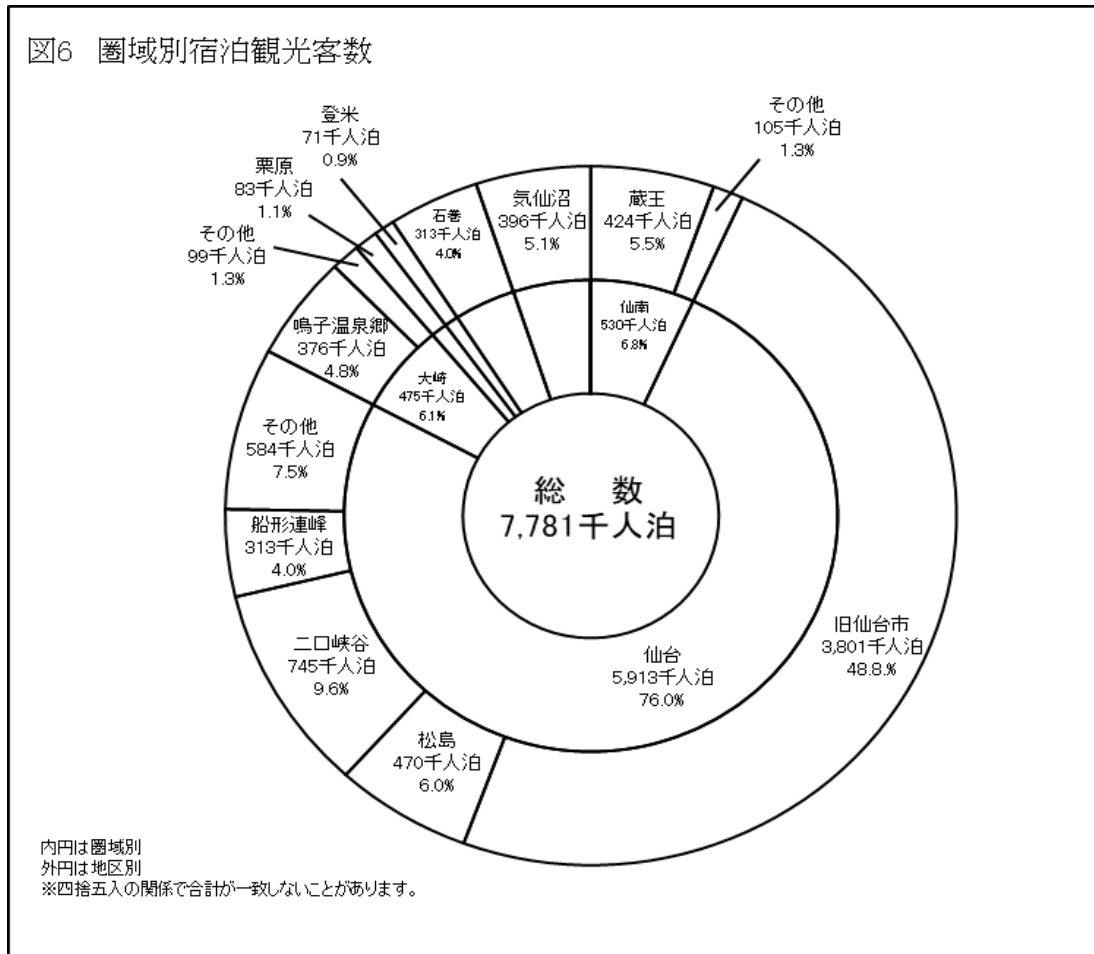
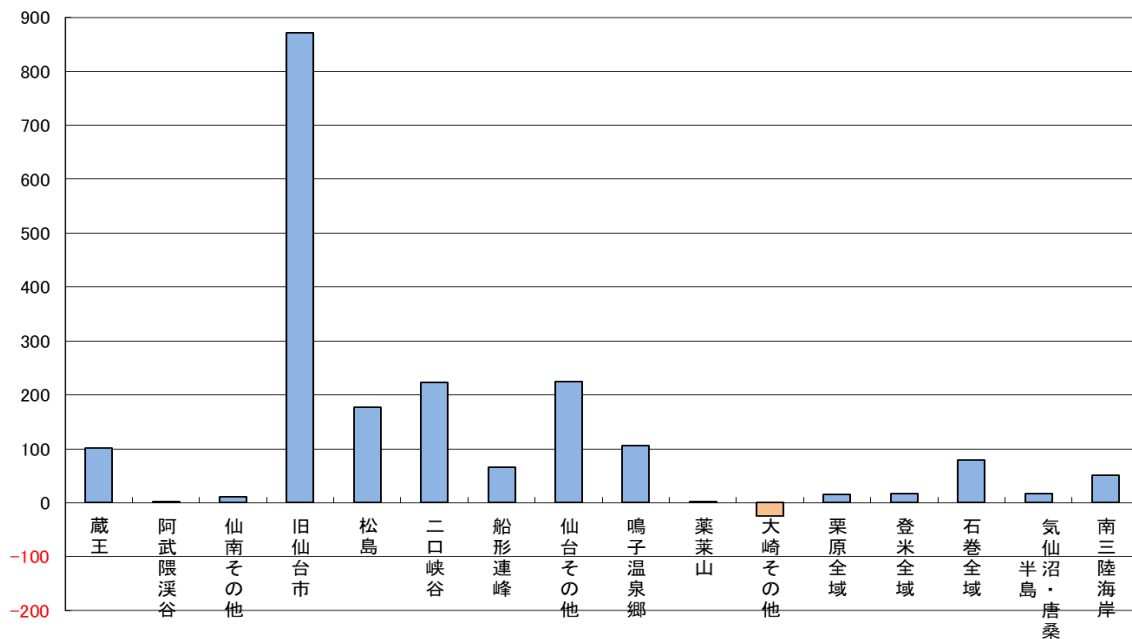


図7

(単位:千人泊)

宿泊観光客数の対前年増減数



注) 蔵王地区 (白石市、蔵王町、七ヶ宿町、川崎町)、阿武隈溪谷地区 (丸森町)、松島地区 (松島町、塩竈市、七ヶ浜町)、二口峡谷地区 (旧秋保町、旧宮城町作並・奥新川)、船形連峰地区 (旧宮城町定義、旧泉市、大和町)、鳴子温泉郷地区 (旧鳴子町)、葉菜山地区 (加美町、色麻町)、気仙沼・唐桑半島地区 (気仙沼市)、南三陸海岸地区 (旧本吉町、南三陸町)

表4 令和4年宿泊観光客数

(単位：人泊)

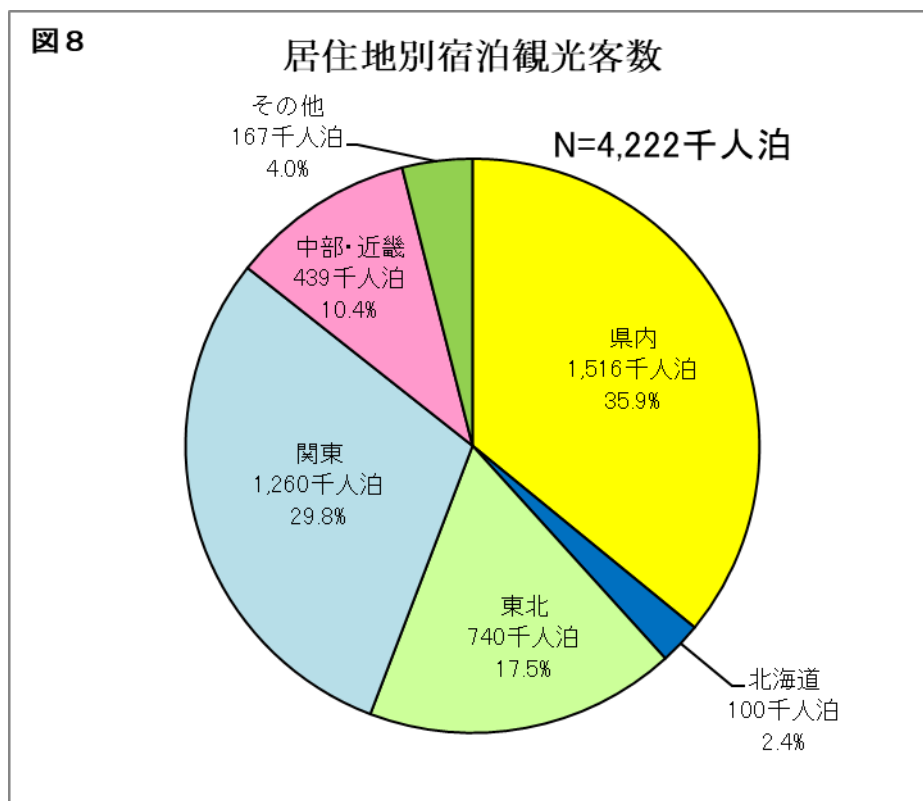
圏域	地区	令和4年	令和3年	令和2年	令和元年	平成30年	前年比 (R4/R3)	増減数 (R4-R3)
仙南	蔵王	424,367	323,315	313,295	592,341	505,807	131.3%	101,052
	阿武隈溪谷	10,121	9,063	8,311	11,458	12,475	111.7%	1,058
	その他の地域	95,212	84,731	84,339	106,162	95,004	112.4%	10,481
	小計	529,700	417,109	405,945	709,961	613,286	127.0%	112,591
仙台	旧仙台市※	3,801,043	2,929,718	2,773,625	4,892,986	4,481,577	129.7%	871,325
	松島	470,054	292,242	383,045	629,216	657,487	160.8%	177,812
	二口峡谷	744,594	521,760	643,190	1,069,305	1,107,280	142.7%	222,834
	船形連峰	313,427	247,022	220,961	323,131	341,005	126.9%	66,405
	その他の地域	584,098	358,893	329,609	506,430	479,525	162.7%	225,205
	小計	5,913,216	4,349,635	4,350,430	7,421,068	7,066,874	135.9%	1,563,581
大崎	鳴子温泉郷	375,900	270,600	344,200	530,100	541,200	138.9%	105,300
	薬菜山	20,923	18,092	13,244	21,092	21,663	115.6%	2,831
	その他の地域	78,525	103,181	110,822	216,379	221,692	76.1%	△ 24,656
	小計	475,348	391,873	468,266	767,571	784,555	121.3%	83,475
栗原	全域	82,559	66,966	54,992	105,266	114,837	123.3%	15,593
登米	全域	71,427	54,772	53,003	88,597	71,842	130.4%	16,655
石巻	全域	313,355	234,419	229,721	378,992	360,310	133.7%	78,936
気仙沼	気仙沼・唐桑半島	243,236	227,000	189,350	240,349	192,448	107.2%	16,236
	南三陸海岸	152,373	101,373	114,031	175,849	203,445	150.3%	51,000
	小計	395,609	328,373	303,381	416,198	395,893	120.5%	67,236
合計		7,781,214	5,843,147	5,865,738	9,887,653	9,407,597	133.2%	1,938,067

※平成30年より、仙台市の民泊延べ宿泊者数は旧仙台市に含む。

注) 蔵王地区(白石市、蔵王町、七ヶ宿町、川崎町)、阿武隈溪谷地区(丸森町)、松島地区(松島町、塩竈市、七ヶ浜町)、二口峡谷地区(旧秋保町、旧宮城町作並・奥新川)、船形連峰地区(旧宮城町定義、旧泉市、大和町)、鳴子温泉郷地区(旧鳴子町)、薬菜山地区(加美町、色麻町)、気仙沼・唐桑半島地区(気仙沼市)、南三陸海岸地区(旧本吉町、南三陸町)

(7) 居住地別宿泊観光客数

宿泊観光客数を居住地別にみると、宿泊観光客数は、居住地不明を除き、宮城県内が 1,516 千人泊（構成比 35.9%）と最も多く、次いで関東地方で 1,260 千人泊（同 29.8%）、東北地方（宮城県を除く）で 740 千人泊（同 17.5%）となっており、それらを合計すると、全体の 8 割以上を占めています。（図 8）



(8) 主要な行事・イベント等の観光客入込数

県内の主要な行事・イベント等の観光客入込数については、人数の多い順に「仙台七夕まつり（8月）」、「SENDAI 光のページェント（12月）」、「仙台七夕花火祭（8月）」となりました。

新型コロナウイルス感染症の拡大後、中止又は規模縮小して開催されていた主要な行事・イベントの多くが再開されました。（表 5）

表 5 主要な行事・イベント等の観光客入込数

(単位: 千人)

市町村	観光地点	R4年入込	R3年入込	R2年入込	前年比	
					増減 (R4-R3)	対前年比 (R4/R3)
仙台市	仙台七夕まつり	2,250	1,341	0	909	167.8%
仙台市	SENDAI 光のページェント	1,700	1,142	225	558	148.9%
仙台市	仙台七夕花火祭	450	0	0	450	-
仙台市	仙台・青葉まつり	433	0	0	433	-
仙台市	みちのくYOSAKOIまつり	250	0	0	250	-
仙台市	定禅寺ストリートジャズフェスティバル	200	0	0	200	-
石巻市	石巻川開き祭り	129	0	0	129	-
石巻市	リボン・アート・フェスティバル	121	86	0	35	140.0%
塩竈市	塩竈みなと祭	120	0	0	120	-
大崎市	加護坊桜まつり	47	0	0	47	-

(9) 観光消費額・観光による経済効果の推計

令和4年の観光消費額直接効果額（観光庁「共通基準による観光入込客統計」より）は、3,117億円になります。また、産業連関表を用いて波及効果等を推計（※）すると、波及効果が1,350億円となり、観光による総合波及効果は4,205億円と見込まれます。（表6、表7）

表6 観光消費額単価・観光消費額

区分	観光消費額単価（円/人回）				観光消費額（百万円）				消費額合計 （百万円）
	県内		県外		県内		県外		
	宿泊	日帰り	宿泊	日帰り	宿泊	日帰り	宿泊	日帰り	
日本人・観光目的	14,808	4,641	26,034	8,682	20,189	94,592	48,024	47,077	209,882
日本人・ビジネス目的	25,448	7,592	38,591	7,635	31,919	1,311	65,979	2,655	101,863
区分	観光消費額単価（円/人回）				観光消費額（百万円）				消費額合計 （百万円）
	観光目的		ビジネス目的		観光目的		ビジネス目的		
	宿泊	日帰り	宿泊	日帰り	宿泊	日帰り	宿泊	日帰り	
訪日外国人	0	-	0	-	-	-	-	-	0
合 計									311,746

※1 観光庁「共通基準による観光入込客統計」より一部抜粋

※2 県企画部統計課の経済波及効果分析ツールを使用

表7 観光消費額・観光による経済効果

区分	消費区分	観光による総合波及効果（百万円）					波及倍率	雇用誘発数
		観光による直接効果額			波及効果			
		日帰り客	宿泊客	計				
観光目的 県内観光客	宿泊費	0	7,592	7,592	3,574	11,165	147.1%	1,023
	飲食費	14,507	2,861	17,368	8,175	25,543		2,340
	みやげ代	23,381	2,338	25,720	12,107	37,827		3,465
	交通費	31,171	4,148	35,319	16,625	51,944		4,758
	入場・観覧費・その他	16,924	1,413	18,336	8,631	26,967		2,470
	総額	85,982	18,351	104,334	49,112	153,446		14,056

区分	消費区分	観光による総合波及効果（百万円）					波及倍率	雇用誘発数
		観光による直接効果額			波及効果			
		日帰り客	宿泊客	計				
観光目的 県外観光客	宿泊費	0	18,432	18,432	8,688	27,120	147.1%	2,640
	飲食費	7,369	6,946	14,315	6,748	21,063		2,050
	みやげ代	11,877	5,678	17,555	8,275	25,829		2,514
	交通費	14,754	8,643	23,397	11,029	34,426		3,351
	入場・観覧費・その他	8,597	3,430	12,026	5,669	17,695		1,722
	総額	42,597	43,128	85,725	40,408	126,133		12,277

区分	消費区分	観光による総合波及効果（百万円）					波及倍率	雇用誘発数
		観光による直接効果額			波及効果			
		日帰り客	宿泊客	計				
観光目的 訪日外国人 観光客	宿泊費	0	0	0	0	0	-	0
	飲食費	0	0	0	0	0		0
	みやげ代	0	0	0	0	0		0
	交通費	0	0	0	0	0		0
	入場・観覧費・その他	0	0	0	0	0		0
	総額	0	0	0	0	0		0

区分	消費区分	観光による総合波及効果（百万円）					波及倍率	雇用誘発数
		観光による直接効果額			波及効果			
		日帰り客	宿泊客	計				
ビジネス目的 県内観光客	宿泊費	0	12,658	12,658	6,043	18,701	147.7%	1,925
	飲食費	212	4,770	4,982	2,379	7,361		758
	みやげ代	342	3,899	4,241	2,025	6,265		645
	交通費	455	6,916	7,372	3,519	10,891		1,121
	入場・観覧費・その他	247	2,355	2,603	1,242	3,845		396
	総額	1,256	30,600	31,856	15,208	47,064		4,846

区分	消費区分	観光による総合波及効果（百万円）					波及倍率	雇用誘発数
		観光による直接効果額			波及効果			
		日帰り客	宿泊客	計				
ビジネス目的 県外観光客	宿泊費	0	26,131	26,131	12,414	38,545	147.5%	4,012
	飲食費	429	9,848	10,276	4,882	15,159		1,578
	みやげ代	691	8,049	8,740	4,152	12,893		1,342
	交通費	859	12,254	13,112	6,229	19,342		2,013
	入場・観覧費・その他	500	4,862	5,362	2,548	7,910		823
	総額	2,479	61,143	63,622	30,226	93,848		9,767

区分	消費区分	観光による総合波及効果（百万円）					波及倍率	雇用誘発数
		観光による直接効果額			波及効果			
		日帰り客	宿泊客	計				
ビジネス目的 訪日外国人 観光客	宿泊費	0	0	0	0	0	-	0
	飲食費	0	0	0	0	0		0
	みやげ代	0	0	0	0	0		0
	交通費	0	0	0	0	0		0
	入場・観覧費・その他	0	0	0	0	0		0
	総額	0	0	0	0	0		0

区分	消費区分	観光による総合波及効果（百万円）					波及倍率	雇用誘発数
		観光による直接効果額			波及効果			
		日帰り客	宿泊客	計				
合計	宿泊費	0	64,812	64,812	30,718	95,531	147.3%	9,600
	飲食費	22,517	24,425	46,942	22,184	69,125		6,725
	みやげ代	36,291	19,964	56,256	26,558	82,814		7,966
	交通費	47,239	31,961	79,200	37,403	116,603		11,243
	入場・観覧費・その他	26,268	12,059	38,327	18,090	56,417		5,412
	総額	132,315	153,222	285,537	134,953	420,490		40,946

※四捨五入の関係で合計が一致しないことがあります。

表8 主要観光地点別入込数

(単位:人)

圏域	観光地点	令和4年		令和3年		令和2年		前年比(R4/R3)	
		入込数	宿泊客	入込数	宿泊客	入込数	宿泊客	入込数	宿泊客
仙南	蔵王(刈田山頂)	305,801	0	215,840	0	239,684	0	141.7%	—
	遠刈田温泉	450,479	186,159	376,334	135,077	429,635	145,903	119.7%	137.8%
	えぼしリゾート	98,070	0	78,260	0	64,910	0	125.3%	—
	白石城周辺	12,595	0	45,178	0	50,418	0	27.9%	—
	国営みちのく杜の湖畔公園	594,245	108,119	518,008	80,737	427,009	57,133	114.7%	133.9%
仙台	仙台城跡・瑞鳳殿・仙台市博物館等	508,095	0	437,676	0	482,819	0	116.1%	—
	八木山動物公園等	596,090	0	463,131	0	429,321	0	128.7%	—
	松島海岸	2,123,521	413,255	1,239,155	242,390	1,607,172	340,361	171.4%	170.5%
	志波彦神社・鹽竈神社	879,000	0	718,900	0	872,300	0	122.3%	—
	秋保温泉	816,837	651,078	595,237	469,888	677,831	540,198	137.2%	138.6%
	作並温泉	102,204	91,689	53,241	49,792	110,819	101,622	192.0%	184.1%
	泉ヶ岳・七北田周辺	253,207	29,620	210,774	23,456	155,913	16,641	120.1%	126.3%
	定義如来	586,657	0	502,923	0	537,500	5,347	116.6%	—
大崎	鳴子温泉	517,975	266,800	449,300	180,400	482,000	231,300	115.3%	147.9%
	中山平温泉	108,400	21,900	96,200	18,500	108,000	22,900	112.7%	118.4%
	東鳴子温泉	57,200	25,300	47,800	19,500	62,100	22,700	119.7%	129.7%
栗原	いわかがみ平(栗駒山)	111,260	0	93,720	0	129,280	0	118.7%	—
登米	教育資料館	15,018	0	15,429	0	8,826	0	97.3%	—
石巻	日和山	66,338	0	36,917	0	48,750	0	179.7%	—
	金華山	12,322	975	10,265	952	12,017	0	120.0%	102.4%
気仙沼	国立公園気仙沼大島	300,660	0	324,802	0	265,563	0	92.6%	—
	岩井崎園地	152,550	0	138,900	0	106,500	0	109.8%	—
	唐桑半島	174,480	0	174,934	0	132,421	0	99.7%	—
	神割崎	62,272	15,174	61,353	9,765	86,342	8,569	101.5%	155.4%

II 統計表

第1表 年次別観光客入込数の推移

圏 域	地 区	平成24年	平成25年	平成26年	平成27年	平成28年
仙 南	蔵 王	3,771,684	3,888,579	4,174,461	3,862,849	3,864,564
	阿 武 隈 溪 谷	531,300	571,281	621,554	625,590	578,806
	仙南その他の地域	1,481,545	1,544,799	1,564,822	1,530,987	1,647,262
	小 計	5,784,529	6,004,659	6,360,837	6,019,426	6,090,632
仙 台	旧 仙 台 市	12,296,398	12,547,270	14,343,640	16,513,224	16,806,831
	松 島	4,867,879	5,528,459	5,482,609	5,296,932	5,490,505
	二 口 峡 谷	2,787,600	2,752,426	3,107,383	3,396,054	3,278,371
	船 形 連 峰	3,755,932	3,670,803	2,595,753	2,678,969	2,367,691
	仙台その他の地域	5,478,858	7,066,861	7,166,799	7,686,994	7,098,147
	小 計	29,186,667	31,565,819	32,696,184	35,572,173	35,041,545
大 崎	鳴 子 温 泉 郷	1,956,611	2,018,500	1,971,100	1,966,204	2,095,866
	薬 菜 山	1,353,886	1,402,574	1,517,801	1,494,544	1,421,837
	大崎その他の地域	6,075,558	6,097,567	5,838,957	5,671,261	5,922,719
	小 計	9,386,055	9,518,641	9,327,858	9,132,009	9,440,422
栗 原	栗 原	950,059	1,325,331	1,543,320	1,891,606	2,007,132
登 米	登 米	2,619,795	2,576,516	2,665,853	2,709,527	2,743,642
石 巻	石 巻	2,473,715	2,799,203	2,827,569	3,176,802	3,354,568
気仙沼	気仙沼・唐桑半島	662,047	864,800	1,054,798	1,147,720	1,150,895
	南 三 陸 海 岸	1,019,185	1,035,720	948,043	1,006,321	1,008,800
	小 計	1,681,232	1,900,520	2,002,841	2,154,041	2,159,695
合 計		52,082,052	55,690,689	57,424,462	60,655,584	60,837,636

注) 蔵王地区(白石市、蔵王町、七ヶ宿町、川崎町)、阿武隈溪谷地区(丸森町)、松島地区(松島町、塩竈市、七ヶ浜町)、二口峡谷地区(旧秋保町、旧宮城町作並・奥新川)、船形連峰地区(旧宮城町定義、旧泉市、大和町)、鳴子温泉郷地区(旧鳴子町)、薬菜山地区(加美町、色麻町)、気仙沼・唐桑半島地区(気仙沼市)、南三陸海岸地区(旧本吉町、南三陸町)

(単位：人)

平成29年	平成30年	令和元年	令和2年	令和3年	令和4年	前年比	構成比
3,978,722	3,922,590	4,176,402	3,080,593	3,128,970	3,509,563	112.2%	6.1%
553,837	581,276	527,095	390,536	382,896	551,033	143.9%	1.0%
1,663,486	1,687,450	2,478,271	1,428,051	1,558,536	1,730,770	111.1%	3.0%
6,196,045	6,191,316	7,181,768	4,899,180	5,070,402	5,791,366	114.2%	10.1%
16,934,658	16,351,096	16,548,065	4,935,368	9,569,808	15,269,744	159.6%	26.7%
5,407,673	5,927,619	5,974,915	3,409,465	2,976,899	4,448,852	149.4%	7.8%
3,305,875	3,256,367	3,148,248	2,127,746	1,815,605	2,086,139	114.9%	3.6%
2,430,756	2,505,424	2,378,458	1,625,234	2,048,518	2,218,250	108.3%	3.9%
7,269,153	7,905,072	8,738,940	6,435,773	6,736,061	7,798,872	115.8%	13.6%
35,348,115	35,945,578	36,788,626	18,533,586	23,146,891	31,821,857	137.5%	55.6%
2,084,528	1,886,002	1,754,979	1,068,927	959,570	1,153,220	120.2%	2.0%
1,434,522	1,460,123	1,373,635	1,094,745	1,210,283	1,215,875	100.5%	2.1%
5,931,296	6,003,259	6,277,474	4,425,976	4,097,036	4,722,440	115.3%	8.3%
9,450,346	9,349,384	9,406,088	6,589,648	6,266,889	7,091,535	113.2%	12.4%
1,874,305	1,951,020	1,900,378	1,360,855	1,310,278	1,417,568	108.2%	2.5%
2,981,677	3,243,329	3,471,193	2,453,315	2,753,836	2,583,246	93.8%	4.5%
3,577,275	4,598,768	5,501,758	3,370,245	3,642,496	5,379,005	147.7%	9.4%
1,241,344	1,293,776	2,265,950	1,338,566	1,681,386	1,726,867	102.7%	3.0%
1,627,256	1,651,315	1,444,757	902,636	1,073,564	1,426,388	132.9%	2.5%
2,868,600	2,945,091	3,710,707	2,241,202	2,754,950	3,153,255	114.5%	5.5%
62,296,363	64,224,486	67,960,518	39,448,031	44,945,742	57,237,832	127.3%	100.0%

第2表 月別観光客入込数

圏域	地区	1月	2月	3月	4月	5月
仙南	蔵王地区	211,149 (6.0)	191,961 (5.5)	179,146 (5.1)	321,767 (9.2)	485,578 (13.8)
	阿武隈溪谷地区	29,516 (5.4)	32,163 (5.8)	36,109 (6.6)	47,315 (8.6)	96,928 (17.6)
	仙南その他地域	81,909 (4.7)	80,521 (4.7)	99,026 (5.7)	173,659 (10.0)	154,577 (8.9)
	小計	322,574 (5.6)	304,645 (5.3)	314,281 (5.4)	542,741 (9.4)	737,083 (12.7)
仙台	旧仙台市	889,315 (5.8)	290,327 (1.9)	557,130 (3.6)	730,180 (4.8)	1,540,152 (10.1)
	松島地区	705,502 (15.9)	162,547 (3.7)	212,636 (4.8)	251,302 (5.6)	341,218 (7.7)
	二口峡谷地区	128,992 (6.2)	106,815 (5.1)	141,933 (6.8)	135,195 (6.5)	193,118 (9.3)
	船形連峰地区	273,210 (12.3)	133,636 (6.0)	137,851 (6.2)	156,535 (7.1)	263,396 (11.9)
	仙台その他地域	904,480 (11.6)	421,140 (5.4)	527,343 (6.8)	665,229 (8.5)	787,108 (10.1)
	小計	2,901,499 (9.1)	1,114,465 (3.5)	1,576,893 (5.0)	1,938,441 (6.1)	3,124,992 (9.8)
大崎	鳴子温泉郷地区	68,841 (6.0)	47,655 (4.1)	57,070 (4.9)	60,209 (5.2)	140,691 (12.2)
	葉菜山地区	42,426 (3.5)	38,732 (3.2)	52,375 (4.3)	97,479 (8.0)	169,588 (13.9)
	大崎その他地域	362,645 (7.7)	236,568 (5.0)	323,320 (6.8)	413,963 (8.8)	471,673 (10.0)
	小計	473,912 (6.7)	322,955 (4.6)	432,765 (6.1)	571,651 (8.1)	781,952 (11.0)
栗原	栗原	84,085 (5.9)	69,806 (4.9)	74,109 (5.2)	86,991 (6.1)	122,350 (8.6)
登米	登米	206,861 (8.0)	161,945 (6.3)	205,829 (8.0)	284,024 (11.0)	296,281 (11.5)
石巻	石巻	286,762 (5.3)	232,565 (4.3)	307,758 (5.7)	367,862 (6.8)	550,910 (10.2)
気仙沼	気仙沼・唐桑半島	95,022 (5.5)	72,399 (4.2)	109,415 (6.3)	106,933 (6.2)	195,359 (11.3)
	南三陸海岸	61,011 (4.3)	55,611 (3.9)	83,631 (5.9)	95,249 (6.7)	210,715 (14.8)
	小計	156,033 (4.9)	128,010 (4.1)	193,046 (6.1)	202,182 (6.4)	406,074 (12.9)
合計		4,431,726 (7.7)	2,334,391 (4.1)	3,104,681 (5.4)	3,993,892 (7.0)	6,019,642 (10.5)

注)

蔵王地区(白石市、蔵王町、七ヶ宿町、川崎町)、阿武隈溪谷地区(丸森町)、松島地区(松島町、塩竈市、七ヶ浜町)、二口峡谷地区(旧秋保町、旧宮城町作並・奥新川)、船形連峰地区(旧宮城町定義、旧泉市、大和町)、鳴子温泉郷地区(旧鳴子町)、葉菜山地区(加美町、色麻町)、気仙沼・唐桑半島地区(気仙沼市)、南三陸海岸地区(旧本吉町、南三陸町)

(単位：上段 人、下段 %)

6月	7月	8月	9月	10月	11月	12月	年計
257,574 (7.3)	273,810 (7.8)	362,178 (10.3)	345,862 (9.9)	426,354 (12.1)	283,628 (8.1)	170,556 (4.9)	3,509,563 (100.0)
35,480 (6.4)	37,467 (6.8)	65,663 (11.9)	31,766 (5.8)	50,861 (9.2)	53,025 (9.6)	34,740 (6.3)	551,033 (100.0)
164,532 (9.5)	149,445 (8.6)	170,827 (9.9)	188,052 (10.9)	180,251 (10.4)	145,365 (8.4)	142,606 (8.2)	1,730,770 (100.0)
457,586 (7.9)	460,722 (8.0)	598,668 (10.3)	565,680 (9.8)	657,466 (11.4)	482,018 (8.3)	347,902 (6.0)	5,791,366 (100.0)
845,689 (5.5)	954,876 (6.3)	3,820,073 (25.0)	1,233,097 (8.1)	1,201,362 (7.9)	804,625 (5.3)	2,402,918 (15.7)	15,269,744 (100.0)
264,834 (6.0)	465,470 (10.5)	454,136 (10.2)	330,480 (7.4)	455,152 (10.2)	527,788 (11.9)	277,787 (6.2)	4,448,852 (100.0)
159,182 (7.6)	170,454 (8.2)	220,073 (10.5)	197,502 (9.5)	230,546 (11.1)	240,016 (11.5)	162,313 (7.8)	2,086,139 (100.0)
194,016 (8.7)	167,218 (7.5)	194,762 (8.8)	169,325 (7.6)	234,295 (10.6)	171,251 (7.7)	122,755 (5.5)	2,218,250 (100.0)
617,012 (7.9)	564,341 (7.2)	748,238 (9.6)	620,417 (8.0)	764,371 (9.8)	660,834 (8.5)	518,359 (6.6)	7,798,872 (100.0)
2,080,733 (6.5)	2,322,359 (7.3)	5,437,282 (17.1)	2,550,821 (8.0)	2,885,726 (9.1)	2,404,514 (7.6)	3,484,132 (10.9)	31,821,857 (100.0)
67,172 (5.8)	77,491 (6.7)	100,266 (8.7)	107,885 (9.4)	202,807 (17.6)	157,173 (13.6)	65,960 (5.7)	1,153,220 (100.0)
97,734 (8.0)	94,090 (7.7)	120,493 (9.9)	130,718 (10.8)	178,800 (14.7)	135,612 (11.2)	57,828 (4.8)	1,215,875 (100.0)
375,934 (8.0)	338,515 (7.2)	458,846 (9.7)	430,913 (9.1)	516,066 (10.9)	501,699 (10.6)	292,298 (6.2)	4,722,440 (100.0)
540,840 (7.6)	510,096 (7.2)	679,605 (9.6)	669,516 (9.4)	897,673 (12.7)	794,484 (11.2)	416,086 (5.9)	7,091,535 (100.0)
134,300 (9.5)	126,317 (8.9)	158,423 (11.2)	146,553 (10.3)	218,689 (15.4)	112,928 (8.0)	83,017 (5.9)	1,417,568 (100.0)
192,119 (7.4)	224,831 (8.7)	232,122 (9.0)	203,537 (7.9)	224,447 (8.7)	194,767 (7.5)	156,483 (6.1)	2,583,246 (100.0)
407,377 (7.6)	500,365 (9.3)	785,576 (14.6)	557,883 (10.4)	582,091 (10.8)	415,894 (7.7)	383,962 (7.1)	5,379,005 (100.0)
132,670 (7.7)	175,211 (10.1)	246,918 (14.3)	146,717 (8.5)	191,002 (11.1)	142,084 (8.2)	113,137 (6.6)	1,726,867 (100.0)
91,992 (6.4)	120,407 (8.4)	174,743 (12.3)	114,076 (8.0)	181,559 (12.7)	134,871 (9.5)	102,523 (7.2)	1,426,388 (100.0)
224,662 (7.1)	295,618 (9.4)	421,661 (13.4)	260,793 (8.3)	372,561 (11.8)	276,955 (8.8)	215,660 (6.8)	3,153,255 (100.0)
4,037,617 (7.1)	4,440,308 (7.8)	8,313,337 (14.5)	4,954,783 (8.7)	5,838,653 (10.2)	4,681,560 (8.2)	5,087,242 (8.9)	57,237,832 (100.0)

第3表 分類別観光客入込数

圏 域	地 区	自然	文化・歴史	産業観光
仙 南	蔵 王 地 区	595,609 (17.0)	209,852 (6.0)	67,620 (1.9)
	阿武隈溪谷地区	0 (0.0)	33,472 (6.1)	17,017 (3.1)
	仙南その他地域	27,704 (1.6)	51,853 (3.0)	9,668 (0.6)
	小 計	623,313 (10.8)	295,177 (5.1)	94,305 (1.6)
仙 台	旧 仙 台 市	0 (0.0)	2,443,583 (16.0)	1,490,810 (9.8)
	松 島 地 区	2,128,871 (47.9)	884,509 (19.9)	106,563 (2.4)
	二口峡谷地区	0 (0.0)	289,915 (13.9)	681,804 (32.7)
	船形連峰地区	323,352 (14.6)	872,814 (39.3)	0 (0.0)
	仙台その他地域	29,115 (0.4)	1,590,656 (20.4)	265,976 (3.4)
	小 計	2,481,338 (7.8)	6,081,477 (19.1)	2,545,153 (8.0)
大 崎	鳴子温泉郷地区	121,895 (10.6)	73,137 (6.3)	7,188 (0.6)
	薬菜山地区	266,329 (21.9)	48,893 (4.0)	131,359 (10.8)
	大崎その他地域	47,725 (1.0)	383,343 (8.1)	22,489 (0.5)
	小 計	435,949 (6.1)	505,373 (7.1)	161,036 (2.3)
栗 原	栗 原	303,680 (21.4)	63,659 (4.5)	58,022 (4.1)
登 米	登 米	42,740 (1.7)	177,665 (6.9)	0 (0.0)
石 巻	石 巻	420,433 (7.8)	391,561 (7.3)	731,800 (13.6)
気仙沼	気仙沼・唐桑半島	637,828 (36.9)	72,894 (4.2)	17,980 (1.0)
	南三陸海岸	41,500 (2.9)	72,504 (5.1)	94,868 (6.7)
	小 計	679,328 (21.5)	145,398 (4.6)	112,848 (3.6)
合 計		4,986,781 (8.7)	7,660,310 (13.4)	3,703,164 (6.5)

注)

蔵王地区(白石市、蔵王町、七ヶ宿町、川崎町)、阿武隈溪谷地区(丸森町)、松島地区(松島町、塩竈市、七ヶ浜町)、二口峡谷地区(旧秋保町、旧宮城町作並・奥新川)、船形連峰地区(旧宮城町定義、旧泉市、大和町)、鳴子温泉郷地区(旧鳴子町)、薬菜山地区(加美町、色麻町)、気仙沼・唐桑半島地区(気仙沼市)、南三陸海岸地区(旧本吉町、南三陸町)

(単位：上段 人、下段 %)

スポーツ施設等	温泉	買物	行・催事	イベント	年 計
916,953 (26.1)	869,556 (24.8)	708,493 (20.2)	109,404 (3.1)	32,076 (0.9)	3,509,563 (100.0)
36,692 (6.7)	34,105 (6.2)	359,126 (65.2)	0 (0.0)	70,621 (12.8)	551,033 (100.0)
334,890 (19.3)	136,160 (7.9)	1,115,070 (64.4)	0 (0.0)	55,425 (3.2)	1,730,770 (100.0)
1,288,535 (22.2)	1,039,821 (18.0)	2,182,689 (37.7)	109,404 (1.9)	158,122 (2.7)	5,791,366 (100.0)
666,575 (4.4)	0 (0.0)	3,206,000 (21.0)	173,307 (1.1)	7,289,469 (47.7)	15,269,744 (100.0)
158,181 (3.6)	0 (0.0)	1,030,062 (23.2)	140,666 (3.2)	0 (0.0)	4,448,852 (100.0)
191,967 (9.2)	919,041 (44.1)	0 (0.0)	0 (0.0)	3,412 (0.2)	2,086,139 (100.0)
19,065 (0.9)	0 (0.0)	776,516 (35.0)	0 (0.0)	226,503 (10.2)	2,218,250 (100.0)
2,495,393 (32.0)	334,783 (4.3)	2,501,465 (32.1)	135,836 (1.7)	445,648 (5.7)	7,798,872 (100.0)
3,531,181 (11.1)	1,253,824 (3.9)	7,514,043 (23.6)	449,809 (1.4)	7,965,032 (25.0)	31,821,857 (100.0)
126,400 (11.0)	787,775 (68.3)	0 (0.0)	36,825 (3.2)	0 (0.0)	1,153,220 (100.0)
152,590 (12.5)	253,356 (20.8)	342,713 (28.2)	0 (0.0)	20,635 (1.7)	1,215,875 (100.0)
99,702 (2.1)	363,568 (7.7)	3,625,114 (76.8)	114,838 (2.4)	65,661 (1.4)	4,722,440 (100.0)
378,692 (5.3)	1,404,699 (19.8)	3,967,827 (56.0)	151,663 (2.1)	86,296 (1.2)	7,091,535 (100.0)
90,791 (6.4)	163,873 (11.6)	655,906 (46.3)	81,637 (5.8)	0 (0.0)	1,417,568 (100.0)
520,680 (20.2)	73,886 (2.9)	1,735,775 (67.2)	32,500 (1.3)	0 (0.0)	2,583,246 (100.0)
459,374 (8.5)	1,409,875 (26.2)	1,486,659 (27.6)	272,397 (5.1)	206,906 (3.8)	5,379,005 (100.0)
3,447 (0.2)	201,371 (11.7)	763,897 (44.2)	0 (0.0)	29,450 (1.7)	1,726,867 (100.0)
74,613 (5.2)	135,400 (9.5)	975,003 (68.4)	0 (0.0)	32,500 (2.3)	1,426,388 (100.0)
78,060 (2.5)	336,771 (10.7)	1,738,900 (55.1)	0 (0.0)	61,950 (2.0)	3,153,255 (100.0)
6,347,313 (11.1)	5,682,749 (9.9)	19,281,799 (33.7)	1,097,410 (1.9)	8,478,306 (14.8)	57,237,832 (100.0)

第4表 年次別宿泊観光客数の推移

圏 域	地 区	平成24年	平成25年	平成26年	平成27年	平成28年
仙 南	蔵 王	652,364	606,794	586,654	547,504	567,479
	阿 武 隈 溪 谷	10,108	10,815	12,079	12,186	11,118
	仙南その他の地域	102,920	58,319	67,002	70,547	77,290
	小 計	765,392	675,928	665,735	630,237	655,887
仙 台	旧 仙 台 市 ※	4,114,047	4,162,217	3,855,852	4,359,494	4,143,673
	松 島	696,559	703,802	667,624	698,339	696,228
	二 口 峡 谷	1,172,702	1,144,417	1,125,946	1,133,070	1,149,831
	船 形 連 峰	310,727	261,749	313,737	352,663	325,889
	仙台その他の地域	298,792	394,926	420,320	504,791	512,385
	小 計	6,592,827	6,667,111	6,383,479	7,048,357	6,828,006
大 崎	鳴 子 温 泉 郷	719,900	597,500	547,800	496,500	530,000
	薬 葉 山	27,082	27,367	27,008	26,514	25,433
	大崎その他の地域	262,755	246,131	303,971	321,697	301,011
	小 計	1,009,737	870,998	878,779	844,711	856,444
栗 原	栗 原	102,079	113,615	110,820	110,587	123,058
登 米	登 米	31,591	25,989	52,310	78,280	88,945
石 巻	石 巻	84,055	174,797	184,459	220,326	244,664
気仙沼	気仙沼・唐桑半島	93,252	148,762	141,739	155,905	207,336
	南 三 陸 海 岸	205,292	184,531	198,549	200,192	212,413
	小 計	298,544	333,293	340,288	356,097	419,749
合 計		8,884,225	8,861,731	8,615,870	9,288,595	9,216,753

※平成30年より、仙台市の民泊延べ宿泊者数は旧仙台市を含む

注)

蔵王地区（白石市、蔵王町、七ヶ宿町、川崎町）、阿武隈溪谷地区（丸森町）、松島地区（松島町、塩竈市、七ヶ浜町）、二口峡谷地区（旧秋保町、旧宮城町作並・奥新川）、船形連峰地区（旧宮城町定義、旧泉市、大和町）、鳴子温泉郷地区（旧鳴子町）、薬葉山地区（加美町、色麻町）、気仙沼・唐桑半島地区（気仙沼市）、南三陸海岸地区（旧本吉町、南三陸町）

(単位：人泊)

平成29年	平成30年	令和元年	令和2年	令和3年	令和4年	前年比	構成比
580,196	505,807	592,341	313,295	323,315	424,367	131.3%	5.5%
11,280	12,475	11,458	8,311	9,063	10,121	111.7%	0.1%
106,768	95,004	106,162	84,339	84,731	95,212	112.4%	1.2%
698,244	613,286	709,961	405,945	417,109	529,700	127.0%	6.8%
4,306,958	4,481,577	4,892,986	2,773,625	2,929,718	3,801,043	129.7%	48.8%
662,864	657,487	629,216	383,045	292,242	470,054	160.8%	6.0%
1,150,978	1,107,280	1,069,305	643,190	521,760	744,594	142.7%	9.6%
356,973	341,005	323,131	220,961	247,022	313,427	126.9%	4.0%
527,072	479,525	506,430	329,609	358,893	584,098	162.7%	7.5%
7,004,845	7,066,874	7,421,068	4,350,430	4,349,635	5,913,216	135.9%	76.0%
598,586	541,200	530,100	344,200	270,600	375,900	138.9%	4.8%
22,744	21,663	21,092	13,244	18,092	20,923	115.6%	0.3%
228,262	221,692	216,379	110,822	103,181	78,525	76.1%	1.0%
849,592	784,555	767,571	468,266	391,873	475,348	121.3%	6.1%
115,526	114,837	105,266	54,992	66,966	82,559	123.3%	1.1%
74,528	71,842	88,597	53,003	54,772	71,427	130.4%	0.9%
365,461	360,310	378,992	229,721	234,419	313,355	133.7%	4.0%
232,869	192,448	240,349	189,350	227,000	243,236	107.2%	3.1%
190,620	203,445	175,849	114,031	101,373	152,373	150.3%	2.0%
423,489	395,893	416,198	303,381	328,373	395,609	120.5%	5.1%
9,531,685	9,407,597	9,887,653	5,865,738	5,843,147	7,781,214	133.2%	100.0%

第5表 月別宿泊観光客数

圏域	地区	1月	2月	3月	4月	5月	6月
仙南	蔵王地区	21,195 (5.0)	16,984 (4.0)	21,155 (5.0)	50,707 (11.9)	52,051 (12.3)	27,836 (6.6)
	阿武隈溪谷地区	409 (4.0)	518 (5.1)	705 (7.0)	765 (7.6)	1,342 (13.3)	688 (6.8)
	仙南その他地域	6,701 (7.0)	6,281 (6.6)	8,881 (9.3)	7,842 (8.2)	7,457 (7.8)	8,016 (8.4)
	小計	28,305 (5.3)	23,783 (4.5)	30,741 (5.8)	59,314 (11.2)	60,850 (11.5)	36,540 (6.9)
仙台	旧仙台市	241,175 (6.3)	194,094 (5.1)	262,637 (6.9)	310,396 (8.2)	328,189 (8.6)	313,309 (8.2)
	松島地区	31,000 (6.6)	19,295 (4.1)	33,888 (7.2)	28,767 (6.1)	37,241 (7.9)	36,400 (7.7)
	二口峡谷地区	58,643 (7.9)	38,053 (5.1)	50,982 (6.8)	43,246 (5.8)	59,484 (8.0)	57,357 (7.7)
	船形連峰地区	21,774 (6.9)	18,296 (5.8)	20,280 (6.5)	22,963 (7.3)	27,186 (8.7)	28,262 (9.0)
	仙台その他地域	37,670 (6.4)	34,527 (5.9)	44,497 (7.6)	50,310 (8.6)	51,208 (8.8)	48,643 (8.3)
	小計	390,262 (6.6)	304,265 (5.1)	412,284 (7.0)	455,682 (7.7)	503,308 (8.5)	483,971 (8.2)
大崎	鳴子温泉郷地区	27,500 (7.3)	18,300 (4.9)	28,100 (7.5)	23,900 (6.4)	34,200 (9.1)	28,900 (7.7)
	薬菜山地区	965 (4.6)	534 (2.6)	909 (4.3)	1,071 (5.1)	2,533 (12.1)	1,287 (6.2)
	大崎その他地域	5,814 (7.4)	4,580 (5.8)	5,623 (7.2)	6,227 (7.9)	6,952 (8.9)	6,882 (8.8)
	小計	34,279 (7.2)	23,414 (4.9)	34,632 (7.3)	31,198 (6.6)	43,685 (9.2)	37,069 (7.8)
栗原	栗原	4,603 (5.6)	3,753 (4.5)	3,691 (4.5)	5,353 (6.5)	6,451 (7.8)	8,791 (10.6)
登米	登米	3,501 (4.9)	2,888 (4.0)	4,929 (6.9)	5,963 (8.3)	6,656 (9.3)	5,739 (8.0)
石巻	石巻	18,600 (5.9)	18,066 (5.8)	22,815 (7.3)	23,618 (7.5)	26,380 (8.4)	25,762 (8.2)
気仙沼	気仙沼・唐桑半島	12,007 (4.9)	10,715 (4.4)	17,941 (7.4)	16,206 (6.7)	23,506 (9.7)	19,029 (7.8)
	南三陸海岸	9,166 (6.0)	5,727 (3.8)	11,363 (7.5)	10,390 (6.8)	15,693 (10.3)	11,670 (7.7)
	小計	21,173 (5.4)	16,442 (4.2)	29,304 (7.4)	26,596 (6.7)	39,199 (9.9)	30,699 (7.8)
合計		500,723 (6.4)	392,611 (5.0)	538,396 (6.9)	607,724 (7.8)	686,529 (8.8)	628,571 (8.1)

※平成30年より、仙台市の民泊延べ宿泊者数は旧仙台市を含む

注)

蔵王地区（白石市、蔵王町、七ヶ宿町、川崎町）、阿武隈溪谷地区（丸森町）、松島地区（松島町、塩竈市、七ヶ浜町）、二口溪谷地区（旧秋保町、旧宮城町作並・奥新川）、船形連峰地区（旧宮城町定義、旧泉市、大和町）、鳴子温泉郷地区（旧鳴子町）、薬菜山地区（加美町、色麻町）、気仙沼・唐桑半島地区（気仙沼市）、南三陸海岸地区（旧本吉町、南三陸町）

(単位：上段 人泊、下段 %)

7月	8月	9月	10月	11月	12月	年計
35,892 (8.5)	53,653 (12.6)	37,475 (8.8)	43,472 (10.2)	34,472 (8.1)	29,475 (6.9)	424,367 (100.0)
840 (8.3)	1,667 (16.5)	833 (8.2)	1,016 (10.0)	819 (8.1)	519 (5.1)	10,121 (100.0)
8,731 (9.2)	7,880 (8.3)	7,443 (7.8)	9,522 (10.0)	8,478 (8.9)	7,980 (8.4)	95,212 (100.0)
45,463 (8.6)	63,200 (11.9)	45,751 (8.6)	54,010 (10.2)	43,769 (8.3)	37,974 (7.2)	529,700 (100.0)
332,372 (8.7)	382,455 (10.1)	356,096 (9.4)	360,757 (9.5)	350,213 (9.2)	369,350 (9.7)	3,801,043 (100.0)
38,100 (8.1)	54,204 (11.5)	41,508 (8.8)	49,121 (10.5)	51,619 (11.0)	48,911 (10.4)	470,054 (100.0)
60,053 (8.1)	80,940 (10.9)	67,513 (9.1)	75,151 (10.1)	77,854 (10.5)	75,318 (10.1)	744,594 (100.0)
28,791 (9.2)	30,577 (9.8)	29,667 (9.5)	31,812 (10.1)	28,043 (8.9)	25,776 (8.2)	313,427 (100.0)
51,404 (8.8)	56,065 (9.6)	50,813 (8.7)	53,877 (9.2)	53,117 (9.1)	51,967 (8.9)	584,098 (100.0)
510,720 (8.6)	604,241 (10.2)	545,597 (9.2)	570,718 (9.7)	560,846 (9.5)	571,322 (9.7)	5,913,216 (100.0)
25,100 (6.7)	33,600 (8.9)	32,500 (8.6)	46,200 (12.3)	43,800 (11.7)	33,800 (9.0)	375,900 (100.0)
2,060 (9.8)	3,473 (16.6)	2,023 (9.7)	2,561 (12.2)	2,031 (9.7)	1,476 (7.1)	20,923 (100.0)
7,173 (9.1)	7,117 (9.1)	6,937 (8.8)	7,574 (9.6)	7,158 (9.1)	6,488 (8.3)	78,525 (100.0)
34,333 (7.2)	44,190 (9.3)	41,460 (8.7)	56,335 (11.9)	52,989 (11.1)	41,764 (8.8)	475,348 (100.0)
10,282 (12.5)	9,118 (11.0)	9,224 (11.2)	9,180 (11.1)	6,915 (8.4)	5,198 (6.3)	82,559 (100.0)
6,302 (8.8)	7,676 (10.7)	6,792 (9.5)	7,981 (11.2)	7,197 (10.1)	5,803 (8.1)	71,427 (100.0)
28,771 (9.2)	32,878 (10.5)	30,604 (9.8)	29,925 (9.5)	30,122 (9.6)	25,814 (8.2)	313,355 (100.0)
22,470 (9.2)	29,258 (12.0)	22,984 (9.4)	26,529 (10.9)	24,401 (10.0)	18,190 (7.5)	243,236 (100.0)
13,620 (8.9)	16,132 (10.6)	13,725 (9.0)	15,950 (10.5)	15,922 (10.4)	13,015 (8.5)	152,373 (100.0)
36,090 (9.1)	45,390 (11.5)	36,709 (9.3)	42,479 (10.7)	40,323 (10.2)	31,205 (7.9)	395,609 (100.0)
671,961 (8.6)	806,693 (10.4)	716,137 (9.2)	770,628 (9.9)	742,161 (9.5)	719,080 (9.2)	7,781,214 (100.0)

第6表 施設別宿泊観光客数

圏域	地区	ホテル・旅館	民宿	山小屋・キャンプ場
仙南	蔵王地区	254,629 (60.0)	31,400 (7.4)	130,034 (30.6)
	阿武隈溪谷地区	0 (0.0)	0 (0.0)	6,900 (68.2)
	仙南その他地域	92,607 (97.3)	1,660 (1.7)	0 (0.0)
	小計	347,236 (65.6)	33,060 (6.2)	136,934 (25.9)
仙台	旧仙台市	3,725,361 (98.0)	0 (0.0)	0 (0.0)
	松島地区	143,209 (30.5)	324,746 (69.1)	362 (0.1)
	二口峡谷地区	734,468 (98.6)	0 (0.0)	0 (0.0)
	船形連峰地区	271,436 (86.6)	0 (0.0)	3,778 (1.2)
	仙台その他地域	562,625 (96.3)	11,262 (1.9)	6,138 (1.1)
	小計	5,437,099 (91.9)	336,008 (5.7)	10,278 (0.2)
大崎	鳴子温泉郷地区	319,378 (85.0)	0 (0.0)	20,700 (5.5)
	薬菜山地区	5,424 (25.9)	10,285 (49.2)	4,859 (23.2)
	大崎その他地域	70,000 (89.1)	1,999 (2.5)	1,658 (2.1)
	小計	394,802 (83.1)	12,284 (2.6)	27,217 (5.7)
栗原	栗原	55,000 (66.6)	79 (0.1)	6,977 (8.5)
登米	登米	62,131 (87.0)	45 (0.1)	9,245 (12.9)
石巻	石巻	269,937 (86.1)	17,545 (5.6)	11,207 (3.6)
気仙沼	気仙沼・唐桑半島	209,816 (86.3)	9,401 (3.9)	7,911 (3.3)
	南三陸海岸	112,419 (73.8)	15,959 (10.5)	13,532 (8.9)
	小計	322,235 (81.5)	25,360 (6.4)	21,443 (5.4)
合計		6,888,440 (88.5)	424,381 (5.5)	223,301 (2.9)

※仙台市の民泊延べ宿泊者数は旧仙台市に含む。

注)

蔵王地区（白石市、蔵王町、七ヶ宿町、川崎町）、阿武隈溪谷地区（丸森町）、松島地区（松島町、塩竈市、七ヶ浜町）、二口峡谷地区（旧秋保町、旧宮城町作並・奥新川）、船形連峰地区（旧宮城町定義、旧泉市、大和町）、鳴子温泉郷地区（旧鳴子町）、薬菜山地区（加美町、色麻町）、気仙沼・唐桑半島地区（気仙沼市）、南三陸海岸地区（旧本吉町、南三陸町）

(単位：上段 人泊、下段 %)

寮・保養所	国民宿舎	ユースホステル	そ の 他	合 計
0 (0.0)	5,806 (1.4)	0 (0.0)	2,498 (0.6)	424,367 (100.0)
0 (0.0)	3,221 (31.8)	0 (0.0)	0 (0.0)	10,121 (100.0)
0 (0.0)	0 (0.0)	634 (0.7)	311 (0.3)	95,212 (100.0)
0 (0.0)	9,027 (1.7)	634 (0.1)	2,809 (0.5)	529,700 (100.0)
0 (0.0)	0 (0.0)	0 (0.0)	75,682 (2.0)	3,801,043 (100.0)
183 (0.0)	0 (0.0)	0 (0.0)	1,554 (0.3)	470,054 (100.0)
0 (0.0)	0 (0.0)	0 (0.0)	10,126 (1.4)	744,594 (100.0)
0 (0.0)	0 (0.0)	0 (0.0)	38,213 (12.2)	313,427 (100.0)
3,644 (0.6)	0 (0.0)	0 (0.0)	429 (0.1)	584,098 (100.0)
3,827 (0.1)	0 (0.0)	0 (0.0)	126,004 (2.1)	5,913,216 (100.0)
35,822 (9.5)	0 (0.0)	0 (0.0)	0 (0.0)	375,900 (100.0)
0 (0.0)	0 (0.0)	0 (0.0)	355 (1.7)	20,923 (100.0)
0 (0.0)	0 (0.0)	0 (0.0)	4,868 (6.2)	78,525 (100.0)
35,822 (7.5)	0 (0.0)	0 (0.0)	5,223 (1.1)	475,348 (100.0)
0 (0.0)	0 (0.0)	0 (0.0)	20,503 (24.8)	82,559 (100.0)
0 (0.0)	0 (0.0)	0 (0.0)	6 (0.0)	71,427 (100.0)
0 (0.0)	0 (0.0)	0 (0.0)	14,666 (4.7)	313,355 (100.0)
0 (0.0)	14,084 (5.8)	322 (0.1)	1,702 (0.7)	243,236 (100.0)
0 (0.0)	0 (0.0)	0 (0.0)	10,463 (6.9)	152,373 (100.0)
0 (0.0)	14,084 (3.6)	322 (0.1)	12,165 (3.1)	395,609 (100.0)
39,649 (0.5)	23,111 (0.3)	956 (0.0)	181,376 (2.3)	7,781,214 (100.0)

第7表 居住地別宿泊観光客数

圏域	地区	居			
		県内	県外	県	
				北海道	東北
仙南	蔵王地区	197,582 (46.6)	162,854 (38.4)	3,813 (0.9)	60,017 (14.1)
	阿武隈溪谷地区	7,199 (71.1)	2,881 (28.5)	48 (0.5)	1,378 (13.6)
	仙南その他地域	13,915 (14.6)	58,105 (61.0)	1,436 (1.5)	15,411 (16.2)
	小計	218,696 (41.3)	223,840 (42.3)	5,297 (1.0)	76,806 (14.5)
仙台	旧仙台市	277,443 (7.3)	1,244,960 (32.8)	50,595 (1.3)	280,064 (7.4)
	松島地区	97,081 (20.7)	176,289 (37.5)	3,194 (0.7)	48,186 (10.3)
	二口峡谷地区	273,809 (36.8)	278,621 (37.4)	7,683 (1.0)	91,669 (12.3)
	船形連峰地区	76,582 (24.4)	159,329 (50.8)	6,835 (2.2)	52,541 (16.8)
	仙台その他地域	52,520 (9.0)	110,131 (18.9)	5,718 (1.0)	35,733 (6.1)
	小計	777,435 (13.1)	1,969,330 (33.3)	74,025 (1.3)	508,193 (8.6)
大崎	鳴子温泉郷地区	240,571 (64.0)	117,360 (31.2)	1,844 (0.5)	42,702 (11.4)
	薬菜山地区	16,837 (80.5)	3,840 (18.4)	112 (0.5)	1,585 (7.6)
	大崎その他地域	13,373 (17.0)	65,152 (83.0)	1,197 (1.5)	12,112 (15.4)
	小計	270,781 (57.0)	186,352 (39.2)	3,153 (0.7)	56,399 (11.9)
栗原	栗原	47,842 (57.9)	34,572 (41.9)	1,139 (1.4)	10,747 (13.0)
登米	登米	13,396 (18.8)	12,062 (16.9)	99 (0.1)	4,571 (6.4)
石巻	石巻	63,362 (20.2)	147,144 (47.0)	11,628 (3.7)	42,058 (13.4)
気仙沼	気仙沼・唐桑半島	96,510 (39.7)	115,535 (47.5)	4,082 (1.7)	34,877 (14.3)
	南三陸海岸	27,689 (18.2)	17,100 (11.2)	178 (0.1)	6,105 (4.0)
	小計	124,199 (31.4)	132,635 (33.5)	4,260 (1.1)	40,982 (10.4)
合計		1,515,711 (19.5)	2,705,935 (34.8)	99,601 (1.3)	739,756 (9.5)

※仙台市の民泊延べ宿泊者数は旧仙台市を含む。

注)

蔵王地区(白石市、蔵王町、七ヶ宿町、川崎町)、阿武隈溪谷地区(丸森町)、松島地区(松島町、塩竈市、七ヶ浜町)、二口峡谷地区(旧秋保町、旧宮城町作並・奥新川)、船形連峰地区(旧宮城町定義、旧泉市、大和町)、鳴子温泉郷地区(旧鳴子町)、薬菜山地区(加美町、色麻町)、気仙沼・唐桑半島地区(気仙沼市)、南三陸海岸地区(旧本吉町、南三陸町)

(単位：上段 人泊、下段 %)

住 地 別					
内 訳				不 明	合 計
外 客	中 部	近 畿	その他		
68,062 (16.0)	11,681 (2.8)	8,873 (2.1)	10,408 (2.5)	63,931 (15.1)	424,367 (100.0)
1,205 (11.9)	144 (1.4)	77 (0.8)	29 (0.3)	41 (0.4)	10,121 (100.0)
24,614 (25.9)	6,471 (6.8)	6,648 (7.0)	3,525 (3.7)	23,192 (24.4)	95,212 (100.0)
93,881 (17.7)	18,296 (3.5)	15,598 (2.9)	13,962 (2.6)	87,164 (16.5)	529,700 (100.0)
619,574 (16.3)	93,031 (2.4)	104,497 (2.7)	97,199 (2.6)	2,278,640 (59.9)	3,801,043 (100.0)
95,909 (20.4)	12,542 (2.7)	9,613 (2.0)	6,845 (1.5)	196,684 (41.8)	470,054 (100.0)
136,289 (18.3)	20,157 (2.7)	15,656 (2.1)	7,167 (1.0)	192,164 (25.8)	744,594 (100.0)
61,075 (19.5)	15,133 (4.8)	17,877 (5.7)	5,868 (1.9)	77,516 (24.7)	313,427 (100.0)
40,162 (6.9)	11,793 (2.0)	6,999 (1.2)	9,726 (1.7)	421,447 (72.2)	584,098 (100.0)
953,009 (16.1)	152,656 (2.6)	154,642 (2.6)	126,805 (2.1)	3,166,451 (53.5)	5,913,216 (100.0)
55,822 (14.9)	7,442 (2.0)	6,879 (1.8)	2,671 (0.7)	17,969 (4.8)	375,900 (100.0)
1,525 (7.3)	417 (2.0)	74 (0.4)	127 (0.6)	246 (1.2)	20,923 (100.0)
17,787 (22.7)	19,913 (25.4)	12,612 (16.1)	1,531 (1.9)	0 (0.0)	78,525 (100.0)
75,134 (15.8)	27,772 (5.8)	19,565 (4.1)	4,329 (0.9)	18,215 (3.8)	475,348 (100.0)
16,760 (20.3)	3,087 (3.7)	1,701 (2.1)	1,138 (1.4)	145 (0.2)	82,559 (100.0)
4,134 (5.8)	2,149 (3.0)	896 (1.3)	213 (0.3)	45,969 (64.4)	71,427 (100.0)
56,416 (18.0)	11,569 (3.7)	12,002 (3.8)	13,471 (4.3)	102,849 (32.8)	313,355 (100.0)
52,450 (21.6)	9,694 (4.0)	7,470 (3.1)	6,962 (2.9)	31,191 (12.8)	243,236 (100.0)
8,447 (5.5)	1,061 (0.7)	727 (0.5)	582 (0.4)	107,584 (70.6)	152,373 (100.0)
60,897 (15.4)	10,755 (2.7)	8,197 (2.1)	7,544 (1.9)	138,775 (35.1)	395,609 (100.0)
1,260,231 (16.2)	226,284 (2.9)	212,601 (2.7)	167,462 (2.2)	3,559,568 (45.7)	7,781,214 (100.0)

第8表 主要観光地点別観光客入込数

圏 域	地 区	市 町 村 名	観 光 地 点	R2年入込	R3年入込	
仙南	蔵 王	蔵 王 町	遠 刈 田 温 泉	429,635	376,334	
			刈 田 山 頂	239,684	215,840	
			え ぼ し り ゴ ー ト	64,910	78,260	
			マウンテンフィールド宮城蔵王すみかわ	18,883	14,058	
			川 崎 町	笹 谷 (ス キ ー 場 含 む)	59,858	91,183
				青 根 温 泉	106,055	122,190
			七 ヶ 宿 町	国 営 み ち の く 杜 の 湖 畔 公 園	427,009	518,008
				道 の 駅 ・ 七 ヶ 宿	96,518	98,934
				七 ヶ 宿 ダ ム	109,566	90,076
			白 石 市	七 ヶ 宿 ス キ ー 場	11,516	27,694
				白 石 城 ・ 武 家 屋 敷 等	50,418	45,178
				小 原 温 泉	14,232	13,913
				ス パ ッ シ ュ ラ ン ド し ろ い し	29,820	25,114
				鎌 先 温 泉	30,994	26,417
				弥 治 郎 こ け し 村	6,052	4,505
				白 石 ス キ ー 場	24,224	28,031
				国 立 南 蔵 王 青 少 年 野 営 場	1,764	3,046
				白 石 湯 沢 温 泉	5,328	5,202
				材 木 岩 ・ 検 断 屋 敷	6,439	7,802
			阿 武 隈 溪 谷	丸 森 町	蔵 の 郷 土 館 齋 理 屋 敷	10,272
	あ ぶ く ま 荘	31,867			25,513	
	不 動 尊 公 園 キ ャ ン プ 場	8,282			19,008	
	八 雄 館	-			-	
			阿 武 隈 ラ イ ン 舟 下 り	2,500	7,114	
	そ の 他 の 地 域	角 田 市	手 代 木 沼	7,754	6,863	
			郷 土 資 料 館 ・ 高 蔵 寺 等	15,832	19,995	
			J A X A 角 田 宇 宙 セ ン タ ー	2,766	3,071	
			ス ペ ー ス タ ワ ー ・ コ ス モ ハ ウ ス	10,864	13,793	
			か く だ 牟 宇 姫 夏 ま つ り	-	200	
			大 河 原 町	お お が わ ら 桜 ま つ り	-	-
				お お が わ ら 天 然 温 泉 い い 湯	102,043	120,746
			村 田 町	ス ポ ー ツ ラ ン ド S U G O	88,314	123,130
				道 の 駅 村 田	197,846	172,711
			民 話 の 里	2,211	5,502	
柴 田 町			船 岡 城 址 公 園	62,780	90,930	
			自 然 休 養 村 太 陽 の 村	14,538	14,785	

(単位：人)

R4年入込		四 半 期 別 入 込				増減数	前年比
	うち宿泊客	1～3月	4～6月	7～9月	10～12月		
450,479	186,159	79,634	117,334	128,689	124,822	74,145	119.7%
305,801	0	0	81,922	142,525	81,354	89,961	141.7%
98,070	0	69,690	12,790	2,220	13,370	19,810	125.3%
19,682	0	12,273	1,192	2,364	3,853	5,624	140.0%
99,763	12,040	50,847	12,681	20,282	15,953	8,580	109.4%
126,355	12,965	29,883	32,090	31,910	32,472	4,165	103.4%
594,245	108,119	51,671	258,808	148,923	134,843	76,237	114.7%
94,876	0	8,016	32,904	27,618	26,338	△ 4,058	95.9%
81,079	0	825	33,600	28,217	18,437	△ 8,997	90.0%
25,977	8,856	15,868	2,622	4,353	3,134	△ 1,717	93.8%
12,595	0	3,323	655	356	8,261	△ 32,583	27.9%
14,991	2,175	3,291	4,187	3,048	4,465	1,078	107.7%
11,786	302	4,821	2,025	2,445	2,495	△ 13,328	46.9%
33,000	32,673	6,854	8,219	8,649	9,278	6,583	124.9%
6,184	0	1,804	1,415	1,541	1,424	1,679	137.3%
37,030	0	31,778	519	318	4,415	8,999	132.1%
5,830	2,360	264	830	4,031	705	2,784	191.4%
5,238	1,357	845	1,564	1,354	1,475	36	100.7%
8,809	0	0	4,387	2,199	2,223	1,007	112.9%
7,371	0	2,025	2,079	1,409	1,858	△ 1,639	81.8%
31,684	3,221	6,603	8,302	8,389	8,390	6,171	124.2%
21,899	6,900	2,042	5,686	9,011	5,160	2,891	115.2%
108,473	0	23,473	27,134	28,447	29,419	-	-
2,733	0	331	555	521	1,326	△ 4,381	38.4%
6,129	0	1,448	1,478	1,793	1,410	△ 734	89.3%
23,986	0	6,734	5,306	7,601	4,345	3,991	120.0%
7,043	0	454	1,624	3,242	1,723	3,972	229.3%
21,246	0	2,685	6,892	5,677	5,992	7,453	154.0%
6,000	0	0	0	6,000	0	5,800	3000.0%
-	-	-	-	-	-	-	-
136,160	0	30,687	36,401	33,431	35,641	15,414	112.8%
157,659	0	1,563	50,788	74,538	30,770	34,529	128.0%
181,183	0	29,867	51,953	58,196	41,167	8,472	104.9%
6,181	0	1,053	1,596	2,180	1,352	679	112.3%
134,280	0	9,398	41,987	31,431	51,464	43,350	147.7%
15,875	506	2,840	4,382	4,545	4,108	1,090	107.4%

圏 域	地 区	市 町 村 名	観 光 地 点	R2年入込	R3年入込
仙台	仙 台 市	旧 仙 台 市	仙台城跡・瑞鳳殿・仙台市博物館等	482,819	437,676
			八木山動物公園等	429,321	463,131
			楽天モバイルパーク宮城 (旧：楽天生命パーク宮城)	236,084	615,237
			仙台・青葉まつり	-	-
			仙台七夕まつり	-	1,341,000
			定禅寺ストリートジャズフェスティバル	-	-
			みちのくYOSAKOIまつり SENDAI光のページェント	225,000	1,142,000
	松 島	松 島 町 塩 竈 市	松 島 海 岸	1,607,172	1,239,155
			志波彦神社・鹽竈神社	872,300	718,900
			塩竈みなと祭	-	-
			マリンゲート塩釜 塩釜水産物仲卸市場	604,866 58,646	607,300 45,956
	二 口 峡 谷	旧 秋 保 町 旧 宮 城 町	秋 保 温 泉	677,831	595,237
			二 口 峡 谷	377,445	306,342
			作 並 温 泉 新 川 ・ 奥 新 川	110,819 180,589	53,241 109,948
	船 形 連 峰	旧 泉 市 旧 宮 城 町	泉ヶ岳・七北田周辺	155,913	210,774
			ユアテックスタジアム仙台 定 義 如 来	59,766 537,500	128,870 502,923
	その他の地域	名 取 市 多 賀 市 岩 沼 市 富 谷 市 亘 理 町 山 元 町 七 ヶ 浜 町 利 府 町 大 郷 町 大 衡 村	名取市震災復興伝承館	28,448	27,244
			名取市サイクルスポーツセンター	50,242	143,401
			東北歴史博物館	47,321	153,029
			多賀城跡・陸奥総社宮等	54,655	76,490
			ハナトピア岩沼	124,231	139,473
			竹 駒 神 社	1,354,500	665,000
			大 亀 山 森 林 公 園	24,600	26,281
			富谷宿「街道まつり」	-	-
			富谷宿観光交流ステーション(とみやど)	-	130,929
			おおくまふれあいセンター	272,409	250,121
			わたり温泉鳥の海	110,373	119,176
深山山麓少年の森			17,819	19,893	
歴史民俗資料館			1,048	858	
山元町震災遺構中浜小学校 農水産物直売所「やまもと夢いちごの郷」			9,645 480,975	15,672 538,748	
七ヶ浜国際村 なすなか多目的広場			42,233 -	61,181 -	
利府町			268,634 290,025 164,593	257,767 564,863 340,700	
「十符の里ー利府」フェスティバル ～ALL RIFU 産業祭～	-	3,000			
利府梨販売会	1,400	1,500			
観 光 梨 園	578	1,176			
大郷町	537,492 9,405	573,615 6,298			
夢 実 の 国	71,451	73,372			
大衡村	46,062 39,766	45,600 56,809			
		昭和万葉の森 おおひら万葉パークゴルフ場			

R4年入込	うち宿泊客	四 半 期 別 入 込				増減数	前年比
		1～3月	4～6月	7～9月	10～12月		
508,095	0	76,900	107,570	168,318	155,307	70,419	116.1%
596,090	0	88,598	185,414	164,753	157,325	132,959	128.7%
1,288,227	0	40,467	505,973	716,448	25,339	672,990	209.4%
433,000	0	0	433,000	0	0	-	-
2,250,000	0	0	0	2,250,000	0	909,000	167.8%
200,000	0	0	0	200,000	0	-	-
250,000	0	0	0	0	250,000	-	-
1,700,000	0	0	0	0	1,700,000	558,000	148.9%
2,123,521	413,255	268,280	453,030	628,790	773,421	884,366	171.4%
879,000	0	582,800	104,000	70,600	121,600	160,100	122.3%
119,700	0	0	0	119,700	0	-	-
752,900	0	143,600	165,100	238,900	205,300	145,600	124.0%
70,332	0	6,952	13,397	18,204	31,779	24,376	153.0%
816,837	651,078	165,384	178,830	225,845	246,778	221,600	137.2%
70,916	1,827	9,119	19,543	19,090	23,164	△ 235,426	23.1%
102,204	91,689	19,469	20,953	28,240	33,542	48,963	192.0%
230,797	0	30,880	61,907	72,108	65,902	120,849	209.9%
253,207	29,620	123,370	35,350	48,672	45,815	42,433	120.1%
204,308	0	38,478	81,730	54,744	29,356	75,438	158.5%
586,657	0	181,398	161,097	103,132	141,030	83,734	116.6%
44,344	0	6,368	13,154	13,048	11,774	17,100	162.8%
158,530	6,302	31,575	45,882	46,043	35,030	15,129	110.6%
83,543	0	7,831	26,591	29,428	19,693	△ 69,486	54.6%
84,885	0	23,696	24,535	17,349	19,305	8,395	111.0%
126,102	0	32,436	45,420	21,668	26,578	△ 13,371	90.4%
724,000	0	440,000	90,000	93,000	101,000	59,000	108.9%
23,963	0	0	11,787	6,397	5,779	△ 2,318	91.2%
9,732	0	0	0	0	9,732	-	-
157,485	0	24,962	47,654	42,245	42,624	26,556	120.3%
246,892	0	60,586	59,225	63,581	63,500	△ 3,229	98.7%
130,943	0	31,795	31,229	31,052	36,867	11,767	109.9%
19,887	0	5,128	6,188	3,594	4,977	△ 6	100.0%
1,519	0	467	230	356	466	661	177.0%
20,383	0	3,811	5,246	6,696	4,630	4,711	130.1%
552,425	0	164,579	145,128	114,279	128,439	13,677	102.5%
76,271	0	11,862	18,109	20,283	26,017	15,090	124.7%
47,307	0	11,826	13,521	8,241	13,719	-	-
253,462	0	43,611	86,852	54,053	68,946	△ 4,305	98.3%
888,692	3,644	115,526	248,636	257,005	267,525	323,829	157.3%
361,266	0	70,449	122,442	71,954	96,421	20,566	106.0%
12,000	0	0	0	0	12,000	9,000	400.0%
1,600	0	0	0	0	1,600	100	106.7%
968	0	0	0	883	85	△ 208	82.3%
619,945	0	115,505	166,726	177,784	159,930	46,330	108.1%
9,692	1,571	397	1,966	2,966	4,363	3,394	153.9%
81,181	0	20,797	20,515	18,591	21,278	7,809	110.6%
38,681	0	2,966	9,945	17,710	8,060	△ 6,919	84.8%
58,209	0	5,928	20,026	16,127	16,128	1,400	102.5%

圏 域	地 区	市 町 村 名	観 光 地 点	R2年入込	R3年入込	
大 崎	鳴子温泉郷	旧 鳴 子 町	鳴 子 温 泉	482,000	449,300	
			中 山 平 温 泉	108,000	96,200	
			東 鳴 子 温 泉	62,100	47,800	
			川 渡 温 泉	50,700	50,700	
			鬼 首 温 泉	47,600	38,000	
	薬 菜 山	加 美 町	薬 菜 山	235,316	261,413	
			や くら い 土 産 セ ン タ ー	206,297	202,562	
			や くら い ウ ォ ー タ ー パ ー ク	35,150	29,338	
			鳴 瀬 川 上 流	4,050	4,150	
			荒 沢 湿 原 (湖 沼)	7,029	6,698	
			陶 芸 の 里 ゆ ~ ら ん ど	37,546	41,367	
			色 麻 町	か っ ぱ の ゆ	103,973	104,333
			愛 宕 山 公 園	17,817	17,310	
	その他の地域	大 崎 市	化 女 沼 古 代 の 里	58,931	62,800	
			古 川 ま つ り	-	-	
			吉 野 作 造 記 念 館	4,589	7,877	
			道 の 駅 お お さ き	322,626	337,399	
			パレットおおさき(プラネタリウム)	43,982	39,639	
			御本丸公園(コスモス園)	7,794	12,751	
			酒 ミ ュ ー ジ ア ム	3,224	1,837	
			松 山 ふ る さ と 歴 史 館	2,329	2,037	
			祥 雲 閣	2,813	3,468	
			道 の 駅 三 本 木 や ま な み	180,545	170,987	
			ひ ま わ り ま つ り	-	41,600	
			華 の 蔵	7,223	6,836	
			鹿 島 台 学 童 農 園	1,337	2,854	
			菜 の 花 ま つ り	-	-	
			旧 有 備 館 及 び 庭 園	14,399	13,624	
			感 覚 ミ ュ ー ジ ア ム	24,712	25,618	
			あ ・ ら ・ 伊 達 な 道 の 駅	2,733,755	2,334,366	
竹 工 芸 館			2,468	2,296		
政 宗 公 ま つ り			-	-		
加 護 坊 自 然 公 園			18,946	20,463		
加 護 坊 桜 ま つ り			-	-		
加 護 坊 パ ー ク ゴ ル フ 場			44,473	45,704		
涌 谷 町			城 山 公 園	1,833	2,342	
涌 谷 町	く が ね 創 庫	23	1,645			
美 里 町	で ん え ん 土 田 畑 村	2,187	2,515			
	農 産 物 直 売 所 「 花 野 果 市 場 」	255,152	243,803			
	田 園 フ ェ ス テ ィ バ ル	-	-			

R4年入込	四 半 期 別 入 込					増減数	前年比
	うち宿泊客	1～3月	4～6月	7～9月	10～12月		
517,975	266,800	100,100	131,600	98,075	188,200	68,675	115.3%
108,400	21,900	19,800	26,700	24,000	37,900	12,200	112.7%
57,200	25,300	11,400	15,100	10,500	20,200	9,400	119.7%
57,700	23,400	10,900	14,400	13,400	19,000	7,000	113.8%
46,500	17,800	2,900	14,900	13,000	15,700	8,500	122.4%
256,308	0	23,362	74,886	76,114	81,946	△ 5,105	98.0%
190,467	0	18,275	59,686	54,154	58,352	△ 12,095	94.0%
36,251	0	4,097	7,550	19,544	5,060	6,913	123.6%
4,100	0	0	1,080	2,460	560	△ 50	98.8%
5,921	0	527	3,982	627	785	△ 777	88.4%
39,491	0	9,168	10,607	9,563	10,153	△ 1,876	95.5%
110,209	0	26,169	27,962	25,705	30,373	5,876	105.6%
21,554	109	82	7,356	7,332	6,784	4,244	124.5%
78,100	0	300	21,700	20,900	35,200	15,300	124.4%
13,410	0	0	0	13,410	0	-	-
7,646	0	1,441	1,582	1,792	2,831	△ 231	97.1%
390,809	0	75,013	108,023	107,897	99,876	53,410	115.8%
54,202	0	8,373	11,631	19,143	15,055	14,563	136.7%
9,365	0	0	0	8,833	532	△ 3,386	73.4%
4,406	0	277	1,963	1,031	1,135	2,569	239.8%
3,060	0	0	1,215	1,087	758	1,023	150.2%
3,652	0	653	946	895	1,158	184	105.3%
176,576	0	35,028	48,571	50,644	42,333	5,589	103.3%
39,000	0	0	0	39,000	0	△ 2,600	93.8%
8,090	0	1,347	2,263	2,325	2,155	1,254	118.3%
2,724	434	40	800	946	938	△ 130	95.4%
25,800	0	0	25,800	0	0	-	-
16,970	0	1,477	5,664	4,144	5,685	3,346	124.6%
35,912	0	6,679	8,782	12,540	7,911	10,294	140.2%
2,729,228	0	499,351	731,404	703,803	794,670	394,862	116.9%
2,952	0	300	794	1,088	770	656	128.6%
20,000	0	0	0	20,000	0	-	-
23,770	0	1,793	12,796	4,732	4,449	3,307	116.2%
47,400	0	0	47,400	0	0	-	-
43,608	0	4,230	14,495	12,499	12,384	△ 2,096	95.4%
2,662	0	300	700	730	932	320	113.7%
1,928	0	852	367	383	326	283	117.2%
3,318	1,999	363	595	1,105	1,255	803	131.9%
235,520	0	51,699	64,800	59,645	59,376	△ 8,283	96.6%
9,000	0	0	9,000	0	0	-	-

圏 域	地 区	市 町 村 名	観 光 地 点	R2年入込	R3年入込
栗原	全 域	栗 原 市	栗 駒 山 ・ い わ か が み 平	129,280	93,720
			ハ イ ル ザ ー ム 栗 駒	17,120	16,311
			愛 藍 人 ・ 文 字	3,047	2,336
			温 湯 温 泉	19,279	23,187
			湯 浜 温 泉	705	695
			道 の 駅 「 路 田 里 は な や ま 」	154,739	124,917
			国 立 花 山 青 少 年 自 然 の 家	12,288	16,760
			花 山 青 少 年 旅 行 村	5,385	6,865
			寒 湯 番 所 跡 ・ ゆ か り の 家	1,566	1,556
			伊 豆 沼 ・ 内 沼 サ ン ク チ ュ ア リ セ ン タ ー	25,222	30,544
			山 王 史 跡 公 園 あ や め 園	1,765	2,430
			く り で ん ミ ュ ー ジ ア ム	5,935	9,605
			山 の 駅 く り こ ま	107,782	109,409
			栗 駒 山 麓 ジ オ パ ー ク ビ ジ タ ー セ ン タ ー	9,808	10,925
			細 倉 マ イ ン パ ー ク	31,092	30,187
金 成 温 泉 金 成 延 年 閣	74,777	76,158			
あ ぐ り つ こ 金 成	35,615	30,731			
登米	全 域	登 米 市	伊 豆 沼 ・ 内 沼	42,380	40,356
			長 沼 フ ー ト ピ ア ト ヨ テ ツ の 丘 公 園	246,362	324,422
			登 米 市 歴 史 博 物 館	3,974	4,305
			長 沼 温 泉 ヴ ィ ー ナ ス の 湯	73,053	69,820
			教 育 資 料 館	8,826	15,429
			警 察 資 料 館	2,205	3,651
			水 沢 県 庁 記 念 館	2,221	1,897
			伝 統 芸 能 伝 承 館	1,852	12,921
			懐 古 館	9,629	11,414
			道 の 駅 「 林 林 館 」	120,551	112,556
			石 ノ 森 章 太 郎 ふ る さ と 記 念 館	21,401	27,595
			平 筒 沼 ふ れ あ い 公 園	213,508	226,571
			道 の 駅 米 山 (あ ぐ り パ ー ク)	237,831	208,920
			チ ャ チ ャ ワ ー ル ド い し こ し	19,941	26,947
			大 嶽 山 興 福 寺	4,520	3,900
			道 の 駅 「 み な み か た 」	303,095	134,973
			柳 津 虚 空 蔵 尊	98,500	77,000
			横 山 不 動 尊	41,000	23,000
			道 の 駅 ・ 津 山 (も く も く ラ ン ド)	230,667	228,513

R4年入込	うち宿泊客	四 半 期 別 入 込				増減数	前年比
		1～3月	4～6月	7～9月	10～12月		
111,260	0	530	13,090	45,840	51,800	17,540	118.7%
14,619	7,110	1,688	2,722	4,377	5,832	△ 1,692	89.6%
3,028	0	205	1,141	1,118	564	692	129.6%
18,177	7,277	3,194	4,615	4,456	5,912	△ 5,010	78.4%
878	444	0	218	299	361	183	126.3%
129,071	0	17,595	35,864	31,831	43,781	4,154	103.3%
23,540	17,642	845	7,392	11,664	3,639	6,780	140.5%
6,956	6,956	0	2,098	3,011	1,847	91	101.3%
1,700	0	0	478	496	726	144	109.3%
28,488	0	8,740	4,131	6,379	9,238	△ 2,056	93.3%
5,430	0	150	4,341	729	210	3,000	223.5%
13,439	0	1,898	4,391	4,692	2,458	3,834	139.9%
112,723	0	22,772	30,838	27,275	31,838	3,314	103.0%
13,392	0	1,235	3,180	4,483	4,494	2,467	122.6%
39,131	0	2,410	13,088	16,796	6,837	8,944	129.6%
87,641	0	23,017	21,417	19,593	23,614	11,483	115.1%
25,916	0	4,663	7,273	6,763	7,217	△ 4,815	84.3%
39,016	0	10,088	6,132	11,448	11,348	△ 1,340	96.7%
310,982	0	61,553	97,537	80,642	71,250	△ 13,440	95.9%
3,620	0	819	1,007	995	799	△ 685	84.1%
73,886	0	19,073	19,369	17,308	18,136	4,066	105.8%
15,018	0	2,113	4,572	3,921	4,412	△ 411	97.3%
4,040	0	529	1,402	1,124	985	389	110.7%
2,066	0	237	728	554	547	169	108.9%
6,624	0	772	2,015	1,675	2,162	△ 6,297	51.3%
10,104	0	1,349	3,177	2,717	2,861	△ 1,310	88.5%
94,871	0	20,876	24,839	25,045	24,111	△ 17,685	84.3%
13,507	0	1,823	4,432	5,066	2,186	△ 14,088	48.9%
148,795	0	29,881	75,262	21,998	21,654	△ 77,776	65.7%
235,304	0	46,828	76,714	60,606	51,156	26,384	112.6%
41,771	0	1,089	21,884	12,939	5,859	14,824	155.0%
4,500	0	1,200	1,100	1,100	1,100	600	115.4%
154,059	0	31,356	48,389	38,593	35,721	19,086	114.1%
84,000	0	36,000	19,000	15,000	14,000	7,000	109.1%
31,000	0	14,500	6,000	4,500	6,000	8,000	134.8%
203,749	0	44,716	60,443	52,886	45,704	△ 24,764	89.2%

圏 域	地 区	市 町 村 名	観 光 地 点	R2年入込	R3年入込	
石巻	全 域	石 巻 市	金 華 山	12,017	10,265	
			網 地 島	11,208	8,971	
			網 地 白 浜 海 水 浴 場	-	-	
			日 和 山 公 園	48,750	36,917	
			石 巻 川 開 き 祭 り	-	-	
			サン・ファン・パウティスタパーク	64,903	63,768	
			月 浦	2,666	2,667	
			田 代 島	14,350	12,476	
			石 ノ 森 萬 画 館	69,999	82,470	
			石 巻 駅 前 観 光 案 内 所	117,268	131,436	
			旭 山	4,710	4,750	
			道の駅「上品の郷」（ひたかみ）等	521,446	511,497	
			道の駅「上品の郷」（ふたごの湯）	76,626	123,687	
			農産物直売所「やさいっ娘」	40,023	40,747	
			東 松 島 市	体 験 学 習 他	123,665	127,250
			海 水 浴 、 ゆ ぶ と 他	152,184	155,307	
			航空祭、東松島夏まつり他	9,217	33,952	
女 川 町	女 川 原 子 力 P R セ ン タ ー	6,494	8,136			
気仙沼	気 仙 沼 唐 桑 半 島	気 仙 沼 市	海 の 市	364,722	413,172	
			国 立 公 園 気 仙 沼 大 島	265,563	324,802	
			岩 井 崎 園 地	106,500	138,900	
			御 崎	53,800	71,015	
			巨 釜 半 造	71,110	93,866	
	南 三 陸 海 岸	旧 本 吉 町 南 三 陸 町	道 の 駅 ・ 大 谷 海 岸	32,284	217,974	
			神 割 崎	86,342	61,353	
			南 三 陸 さ ん さ ん 商 店 街	497,360	444,410	
			サンオーレそではま海水浴場	-	20,948	
			南三陸ポータルセンター（観光案内所）	-	-	
		南 三 陸 3 1 1 メ モ リ ア ル （南三陸町東日本大震災伝承館）	-	-		

R4年入込	うち宿泊客	四 半 期 別 入 込				増減数	前年比
		1～3月	4～6月	7～9月	10～12月		
12,322	975	1,904	3,355	3,160	3,903	2,057	120.0%
10,625	0	1,209	2,380	5,085	1,951	1,654	118.4%
6,170	0	0	0	6,170	0	-	-
66,338	0	8,917	13,835	23,751	19,835	29,421	179.7%
128,500	0	0	0	128,500	0	-	-
34,053	0	5,255	9,969	8,617	10,212	△ 29,715	53.4%
2,269	0	377	684	614	594	△ 398	85.1%
16,041	0	1,699	4,959	5,380	4,003	3,565	128.6%
117,138	0	15,981	32,205	35,367	33,585	34,668	142.0%
146,336	0	31,720	36,068	39,740	38,808	14,900	111.3%
5,250	0	1,260	1,710	1,090	1,190	500	110.5%
1,274,473	0	210,890	316,203	407,655	339,725	762,976	249.2%
112,822	0	26,455	28,512	28,422	29,433	△ 10,865	91.2%
43,100	0	9,500	10,800	12,500	10,300	2,353	105.8%
215,683	103,596	36,408	57,726	65,401	56,148	88,433	169.5%
233,318	0	43,520	61,533	68,855	59,410	78,011	150.2%
68,247	0	5,495	4,040	42,646	16,066	34,295	201.0%
9,713	0	929	2,432	2,511	3,841	1,577	119.4%
438,317	0	62,958	111,473	158,793	105,093	25,145	106.1%
300,660	0	70,449	76,805	79,388	74,018	△ 24,142	92.6%
152,550	0	10,425	33,750	78,075	30,300	13,650	109.8%
73,086	0	10,515	15,295	27,799	19,477	2,071	102.9%
93,268	0	8,108	20,377	33,996	30,787	△ 598	99.4%
273,668	0	50,155	76,598	82,104	64,811	55,694	125.6%
62,272	15,174	8,398	20,914	19,283	13,677	919	101.5%
581,760	0	73,310	179,000	155,250	174,200	137,350	130.9%
26,964	0	0	0	26,964	0	6,016	128.7%
9,534	0	627	2,221	2,214	4,472	-	-
54,511	0	0	0	0	54,511	-	-

第9表 分類別主要観光地点観光客入込数

(単位：人)

順位	市町村	観光地点	R2年入込	R3年入込	R4年入込	対前年増減数	前年比
行催事・イベント							
1	仙台市	仙台七夕まつり	0	1,341,000	2,250,000	909,000	167.8%
2	仙台市	SENDAI光のページェント	225,000	1,142,000	1,700,000	558,000	148.9%
3	仙台市	仙台七夕花火祭	0	0	450,000	450,000	-
4	仙台市	仙台・青葉まつり	0	0	433,000	433,000	-
5	仙台市	みちのくYOSAKOIまつり	0	0	250,000	250,000	-
6	仙台市	定禅寺ストリートジャズフェスティバル	0	0	200,000	200,000	-
7	石巻市	石巻川開き祭り	0	0	128,500	128,500	-
8	石巻市	リボンアート・フェスティバル	0	86,154	120,633	34,479	140.0%
9	塩竈市	塩竈みなと祭	0	0	119,700	119,700	-
10	大崎市	加護坊桜まつり	0	0	47,400	47,400	-

※令和3年の仙台七夕花火祭はオンライン（無観客）開催であるためカウントしておりません。

道の駅							
1	大崎市	あ・ら・伊達な道の駅	2,733,755	2,334,366	2,729,228	394,862	116.9%
2	石巻市	道の駅・上品の郷「ひたかみ」等	521,446	511,497	1,274,473	762,976	249.2%
3	角田市	道の駅かくだ	799,116	725,596	861,906	136,310	118.8%
4	登米市	道の駅三滝堂	457,028	903,221	774,072	△ 129,149	85.7%
5	大郷町	道の駅おおさと「おおさとふるさとプラザ」	537,492	573,615	619,945	46,330	108.1%
6	大崎市	道の駅おおさき	322,626	337,399	390,809	53,410	115.8%
7	気仙沼市	道の駅「大谷海岸」	32,284	217,974	273,668	55,694	125.6%
8	登米市	道の駅米山	237,831	208,920	235,304	26,384	112.6%
9	登米市	道の駅津山	230,667	228,513	203,749	△ 24,764	89.2%
10	村田町	道の駅「村田」（物産交流センター）	197,846	172,711	181,183	8,472	104.9%
11	大崎市	道の駅三本木やまなみ	180,545	170,987	176,576	5,589	103.3%
12	登米市	道の駅みなみかた	303,095	134,973	154,059	19,086	114.1%
温泉							
1	仙台市	秋保温泉	677,831	595,237	816,837	221,600	137.2%
2	大崎市	鳴子温泉	482,000	449,300	517,975	68,675	115.3%
3	蔵王町	遠刈田温泉	429,635	376,334	450,479	74,145	119.7%
4	大崎市	加護坊温泉 窓くらの湯	146,712	142,548	164,653	22,105	115.5%
5	大河原町	おおがわら天然温泉 いい湯	102,043	120,746	136,160	15,414	112.8%
6	亘理町	わたり温泉鳥の海	110,373	119,176	130,943	11,767	109.9%
7	川崎町	青根温泉	106,055	122,190	126,355	4,165	103.4%
8	石巻市	道の駅・上品の郷「ふたごの湯」	76,626	123,687	112,822	△ 10,865	91.2%
9	色麻町	かっぱのゆ	103,973	104,333	110,209	5,876	105.6%
10	大崎市	中山平温泉	108,000	96,200	108,400	12,200	112.7%
11	仙台市	作並温泉	110,819	53,241	102,204	48,963	192.0%
12	加美町	やくらい薬師の湯	76,884	78,347	90,167	11,820	115.1%
13	栗原市	金成温泉 金成延年閣	74,777	76,158	87,641	11,483	115.1%
14	大郷町	夢実の国	71,451	73,372	81,181	7,809	110.6%
15	蔵王町	黄金川温泉	79,132	76,089	77,345	1,256	101.7%
16	登米市	長沼温泉 ヴィーナスの湯	73,053	69,820	73,886	4,066	105.8%
17	大崎市	川渡温泉	50,700	50,700	57,700	7,000	113.8%
18	大崎市	東鳴子温泉	62,100	47,800	57,200	9,400	119.7%

※観光客入込数を非公表としている観光地点については、掲載しておりません。

(単位：人)

順位	市町村	観光地点	R2年入込	R3年入込	R4年入込	対前年増減数	前年比
景観、名所、旧跡、博物館等							
1	松島町	松島海岸	1,607,172	1,239,155	2,123,521	884,366	171.4%
2	利府町	宮城県総合運動公園	290,025	564,863	888,692	323,829	157.3%
3	塩竈市	志波彦神社・鹽竈神社	872,300	718,900	879,000	160,100	122.3%
4	岩沼市	竹駒神社	1,354,500	665,000	724,000	59,000	108.9%
5	仙台市	八木山動物公園等	429,321	463,131	596,090	132,959	128.7%
6	川崎町	国営みちのく杜の湖畔公園	427,009	518,008	594,245	76,237	114.7%
7	仙台市	定義如来	537,500	502,923	586,657	83,734	116.6%
8	仙台市	仙台城跡・瑞鳳殿・博物館等	482,819	437,676	508,095	70,419	116.1%
9	利府町 多賀城市	加瀬沼公園	183,465	379,767	402,692	22,925	106.0%
10	登米市	長沼フートピア トヨタの丘公園	246,362	324,422	310,982	△ 13,440	95.9%
11	蔵王町	刈田山頂	239,684	215,840	305,801	89,961	141.7%
12	岩沼市	金蛇水神社	207,129	218,923	304,437	85,514	139.1%
13	大和町	七ツ森	241,927	207,456	301,903	94,447	145.5%
14	気仙沼市	国立公園気仙沼大島	265,563	324,802	300,660	△ 24,142	92.6%
15	東松島市	矢本海浜緑地	90,973	220,568	274,139	53,571	124.3%
16	加美町	薬菜山(山岳・高原)	235,316	261,413	256,308	△ 5,105	98.0%
17	利府町	県民の森・青少年の森	268,634	257,767	253,462	△ 4,305	98.3%
18	仙台市	泉ヶ岳・七北田周辺	155,913	210,774	253,207	42,433	120.1%
19	仙台市	宮城県美術館	130,583	105,305	211,290	105,985	200.6%
20	石巻市	観光物産交流施設「cottu」	149,100	166,587	195,994	29,407	117.7%
21	名取市	名取市文化会館	84,928	132,124	186,050	53,926	140.8%
22	仙台市	ニッカウキスキー仙台工場	132,100	74,500	168,499	93,999	226.2%
23	名取市	名取市サイクルスポーツセンター	50,242	143,401	158,530	15,129	110.6%
24	村田町	スポーツランドSUGO	88,314	123,130	157,659	34,529	128.0%
25	富谷市	富谷宿観光交流ステーション(とみやど)	-	130,929	157,485	26,556	120.3%
26	気仙沼市	岩井崎園地	106,500	138,900	152,550	13,650	109.8%
27	仙台市	仙台市科学館	70,307	94,250	151,185	56,935	160.4%
28	登米市	平筒沼ふれあい公園	213,508	226,571	148,795	△ 77,776	65.7%
29	石巻市	石巻駅前観光案内所	117,268	131,436	146,336	14,900	111.3%
30	柴田町	船岡城址公園	62,780	90,930	134,280	43,350	147.7%
31	仙台市	仙台市天文台	75,933	101,083	131,742	30,659	130.3%
32	石巻市	マルホンまきあーとテラス	-	-	129,117	-	-
33	岩沼市	ハナトピア岩沼	124,231	139,473	126,102	△ 13,371	90.4%
34	仙台市	天守閣自然公園等	124,537	141,045	121,051	△ 19,994	85.8%
35	石巻市	石ノ森萬画館	69,999	82,470	117,138	34,668	142.0%
36	栗原市	栗駒山・いわかがみ平	129,280	93,720	111,260	17,540	118.7%
37	仙台市	JRフルーツパーク仙台あらはま	-	111,709	107,946	△ 3,763	96.6%
38	仙台市	キリンビール仙台工場等	53,211	62,756	101,736	38,980	162.1%
39	蔵王町	えぼしリゾート	64,910	78,260	98,070	19,810	125.3%
40	岩沼市	岩沼海浜緑地公園	67,159	97,101	96,883	△ 218	99.8%

※観光客入込数を非公表としている観光地点については、掲載していません。

第10表 市町村別観光客入込数・宿泊観光客数

圏	域	市 町 村 名	観光客入込数	宿泊観光客数
仙	南	白 石 市	941,189	86,182
		角 田 市	1,018,779	36,430
		蔵 王 町	1,204,971	188,967
		七 ヶ 宿 町	490,082	11,280
		大 河 原 町	155,960	34,421
		村 田 町	347,648	2,794
		柴 田 町	208,383	21,567
		川 崎 町	873,321	137,938
		丸 森 町	551,033	10,121
		小 計	5,791,366	529,700
仙	台	仙 台 市	19,215,516	4,772,022
		旧 仙 台 市 ※	15,269,744	3,801,043
		旧 泉 市	1,272,976	226,385
		旧 秋 保 町	1,619,094	652,905
		旧 宮 城 町	1,053,702	91,689
		塩 竈 市	1,838,325	50,645
		名 取 市	1,456,324	271,794
		多 賀 城 市	596,667	263,979
		岩 沼 市	1,502,254	1,008
		富 谷 市	202,443	356
		亘 理 町	684,621	10,446
		山 元 町	771,911	0
		松 島 町	2,123,521	414,022
		七 ヶ 浜 町	487,006	5,387
		利 府 町	1,528,202	10,178
		大 和 町	358,617	87,042
		大 郷 町	711,545	1,571
		大 衡 村	344,905	24,766
		小 計	31,821,857	5,913,216
		大	崎	大 崎 市
旧 岩 出 山 町	2,832,626			1,658
旧 鳴 子 町	1,153,220			375,900
そ の 他	1,322,443			67,696
加 美 町	1,040,045			20,650
色 麻 町	175,830			273
涌 谷 町	166,888			4,434
美 里 町	400,483			4,737
小 計	7,091,535			475,348
栗 原	栗 原 市	1,417,568	82,559	
登 米	登 米 市	2,583,246	71,427	
石	巻	石 巻 市	4,248,636	183,389
		東 松 島 市	889,822	99,863
		女 川 町	240,547	30,103
		小 計	5,379,005	313,355
気 仙 沼	沼	気 仙 沼 市	2,057,239	248,562
		南 三 陸 町	1,096,016	147,047
		小 計	3,153,255	395,609
合 計	57,237,832	7,781,214		

※仙台市の民泊延べ宿泊者数は旧仙台市に含む

(単位：観光客入込数 人、宿泊観光客数 人泊)

四 半 期 別 入 込 数			
1～3月	4～6月	7～9月	10～12月
191,416	283,523	225,542	240,708
172,450	285,098	289,376	271,855
214,680	288,017	386,241	316,033
35,855	174,694	154,338	125,195
34,687	36,401	33,431	51,441
32,773	104,961	135,829	74,085
21,546	66,308	49,688	70,841
140,305	318,685	215,729	198,602
97,788	179,723	134,896	138,626
941,500	1,737,410	1,625,070	1,487,386
2,627,297	4,089,043	7,019,804	5,479,372
1,736,772	3,116,021	6,008,046	4,408,905
331,387	324,430	320,597	296,562
308,133	377,652	436,940	496,369
251,005	270,940	254,221	277,536
733,866	284,234	452,546	367,679
281,791	368,496	388,681	417,356
100,775	216,489	138,116	141,287
686,359	327,855	243,004	245,036
24,962	59,441	58,642	59,398
147,885	156,018	188,372	192,346
206,975	181,622	222,275	161,039
268,280	453,030	628,790	773,421
78,539	120,090	168,750	119,627
231,367	459,992	387,018	449,825
31,912	128,420	107,576	90,709
136,861	189,380	199,486	185,818
35,988	110,056	107,402	91,459
5,592,857	7,144,166	10,310,462	8,774,372
889,487	1,398,566	1,401,057	1,619,179
510,916	753,833	747,083	820,794
173,566	268,072	285,642	425,940
205,005	376,661	368,332	372,445
102,664	309,334	301,978	326,069
30,869	55,467	43,323	46,171
45,241	40,800	37,988	42,859
161,371	90,276	74,871	73,965
1,229,632	1,894,443	1,859,217	2,108,243
228,000	343,641	431,293	414,634
574,635	772,424	660,490	575,697
659,024	1,020,885	1,504,818	1,063,909
157,401	224,476	282,122	225,823
10,660	80,788	56,884	92,215
827,085	1,326,149	1,843,824	1,381,947
329,492	537,515	671,435	518,797
147,597	295,403	306,637	346,379
477,089	832,918	978,072	865,176
9,870,798	14,051,151	17,708,428	15,607,455

第11表 年次別市町村観光客入込数

圏域	市町村名	平成24年	平成25年	平成26年	平成27年
仙南	白石市	589,212	745,169	711,377	739,555
	角田市	196,139	204,983	209,653	214,347
	蔵王町	1,837,961	1,773,046	1,777,223	1,560,866
	七ヶ宿町	376,542	415,447	736,494	560,986
	大河原町	465,837	456,143	402,138	289,411
	村田町	427,943	420,430	444,465	485,485
	柴田町	391,626	463,243	508,566	541,744
	川崎町	967,969	954,917	949,367	1,001,442
	丸森町	531,300	571,281	621,554	625,590
	小計	5,784,529	6,004,659	6,360,837	6,019,426
仙台	仙台市	18,554,458	18,671,429	19,746,251	22,293,853
	旧仙台市	12,296,398	12,547,270	14,343,640	16,513,224
	旧泉市	2,564,845	2,492,988	1,422,468	1,535,105
	旧秋保町	1,940,376	1,877,407	2,248,812	2,432,664
	旧宮城町	1,752,839	1,753,764	1,731,331	1,812,860
	塩竈市	1,939,585	2,236,207	2,269,133	2,207,048
	名取市	558,237	740,450	801,001	828,065
	多賀城市	466,989	773,833	790,779	612,049
	岩沼市	2,175,140	2,321,403	2,297,962	2,336,598
	富谷市	57,503	52,549	75,518	63,320
	亘理町	413,288	413,999	495,715	703,489
	山元町	28,702	33,336	42,948	57,592
	松島町	2,650,784	2,981,193	2,931,249	2,809,753
	七ヶ浜町	277,510	311,059	282,227	280,131
	利府町	1,018,143	1,843,037	1,805,039	2,119,333
	大和町	285,472	299,070	300,525	294,394
	大郷町	504,626	514,352	427,526	512,496
	大衡村	256,230	373,902	430,311	454,052
	小計	29,186,667	31,565,819	32,696,184	35,572,173
大崎	大崎市	7,297,905	7,324,958	7,014,198	6,926,131
	加美町	1,184,854	1,230,457	1,296,224	1,256,542
	色麻町	169,032	172,117	221,577	238,002
	涌谷町	361,794	404,759	404,374	314,556
	美里町	372,470	386,350	391,485	396,778
	小計	9,386,055	9,518,641	9,327,858	9,132,009
栗原	栗原市	950,059	1,325,331	1,543,320	1,891,606
登米	登米市	2,619,795	2,576,516	2,665,853	2,709,527
石巻	石巻市	1,900,853	2,245,620	2,171,400	2,380,009
	東松島市	365,103	258,567	365,540	415,534
	女川町	207,759	295,016	290,629	381,259
	小計	2,473,715	2,799,203	2,827,569	3,176,802
気仙沼	気仙沼市	784,450	1,019,400	1,238,100	1,349,200
	南三陸町	896,782	881,120	764,741	804,841
	小計	1,681,232	1,900,520	2,002,841	2,154,041
県合計		52,082,052	55,690,689	57,424,462	60,655,584

(単位：人)

平成28年	平成29年	平成30年	令和元年	令和2年	令和3年	令和4年	前年比
784,373	788,461	798,577	1,198,378	856,863	866,782	941,189	108.6%
215,937	225,025	227,744	1,039,374	900,664	968,769	1,018,779	105.2%
1,660,174	1,674,469	1,578,865	1,641,621	1,091,490	962,863	1,204,971	125.1%
484,018	495,701	520,714	375,642	493,668	522,697	490,082	93.8%
421,110	429,527	419,382	434,226	114,743	135,646	155,960	115.0%
487,132	492,650	506,833	484,441	292,518	304,040	347,648	114.3%
523,083	516,284	533,491	520,230	120,126	150,081	208,383	138.8%
935,999	1,020,091	1,024,434	960,761	638,572	776,628	873,321	112.5%
578,806	553,837	581,276	527,095	390,536	382,896	551,033	143.9%
6,090,632	6,196,045	6,191,316	7,181,768	4,899,180	5,070,402	5,791,366	114.2%
22,146,806	22,418,714	21,817,554	21,810,557	8,382,086	13,162,162	19,215,516	146.0%
16,806,831	16,934,658	16,351,096	16,548,065	4,935,368	9,569,808	15,269,744	159.6%
1,270,816	1,406,795	1,489,188	1,408,550	781,472	1,273,826	1,272,976	99.9%
2,477,095	2,550,908	2,529,406	2,404,997	1,760,092	1,550,498	1,619,094	104.4%
1,592,064	1,526,353	1,447,864	1,448,945	905,154	768,030	1,053,702	137.2%
2,173,142	2,190,011	2,307,499	2,369,405	1,546,952	1,380,991	1,838,325	133.1%
815,901	833,556	843,860	1,206,542	1,165,700	1,278,999	1,456,324	113.9%
629,588	683,622	773,288	651,089	291,130	453,613	596,667	131.5%
2,235,702	2,477,393	2,520,148	2,521,922	1,972,775	1,348,501	1,502,254	111.4%
82,372	86,125	96,536	54,645	24,600	157,210	202,443	128.8%
715,611	688,042	684,725	731,730	640,069	632,524	684,621	108.2%
48,808	45,761	244,136	818,612	632,224	686,970	771,911	112.4%
2,768,840	2,746,785	3,054,759	2,981,516	1,607,172	1,239,155	2,123,521	171.4%
548,523	470,877	565,361	623,994	255,341	356,753	487,006	136.5%
1,578,849	1,495,313	1,679,551	1,597,778	736,635	1,175,698	1,528,202	130.0%
306,087	252,575	295,333	264,214	306,262	271,769	358,617	132.0%
530,116	506,024	559,691	710,983	625,025	654,346	711,545	108.7%
461,200	453,317	503,137	445,639	347,615	348,200	344,905	99.1%
35,041,545	35,348,115	35,945,578	36,788,626	18,533,586	23,146,891	31,821,857	137.5%
7,324,103	7,324,266	7,204,183	7,281,162	4,899,920	4,513,533	5,308,289	117.6%
1,189,446	1,200,401	1,228,523	1,140,249	945,377	1,058,566	1,040,045	98.3%
232,391	234,121	231,600	233,386	149,368	151,717	175,830	115.9%
302,949	294,912	288,787	290,269	190,788	149,890	166,888	111.3%
391,533	396,646	396,291	461,022	404,195	393,183	400,483	101.9%
9,440,422	9,450,346	9,349,384	9,406,088	6,589,648	6,266,889	7,091,535	113.2%
2,007,132	1,874,305	1,951,020	1,900,378	1,360,855	1,310,278	1,417,568	108.2%
2,743,642	2,981,677	3,243,329	3,471,193	2,453,315	2,753,836	2,583,246	93.8%
2,409,379	2,481,019	3,335,969	4,047,035	2,586,309	2,773,778	4,248,636	153.2%
527,870	687,147	833,893	1,023,650	563,453	720,874	889,822	123.4%
417,319	409,109	428,906	431,073	220,483	147,844	240,547	162.7%
3,354,568	3,577,275	4,598,768	5,501,758	3,370,245	3,642,496	5,379,005	147.7%
1,353,542	1,443,557	1,501,057	2,494,050	1,403,843	1,956,955	2,057,239	105.1%
806,153	1,425,043	1,444,034	1,216,657	837,359	797,995	1,096,016	137.3%
2,159,695	2,868,600	2,945,091	3,710,707	2,241,202	2,754,950	3,153,255	114.5%
60,837,636	62,296,363	64,224,486	67,960,518	39,448,031	44,945,742	57,237,832	127.3%

第12表 年次別市町村宿泊観光客数

圏域	市町村名	平成24年	平成25年	平成26年	平成27年	平成28年
仙南	白石市	95,146	87,883	79,650	73,756	73,052
	角田市	52,675	5,463	5,463	2,169	2,305
	蔵王町	426,641	376,399	329,693	310,613	336,772
	七ヶ宿町	8,335	8,748	8,664	7,969	7,598
	大河原町	135	22,882	32,134	37,854	37,686
	村田町	4,641	8,599	11,344	11,363	8,754
	柴田町	45,469	21,375	18,061	19,161	28,545
	川崎町	122,242	133,764	168,647	155,166	150,057
	丸森町	10,108	10,815	12,079	12,186	11,118
	小計	765,392	675,928	665,735	630,237	655,887
仙台	仙台市	5,544,236	5,497,480	5,205,772	5,751,955	5,535,804
	旧仙台市※	4,114,047	4,162,217	3,855,852	4,359,494	4,143,673
	旧泉市	256,038	189,364	222,982	258,469	241,501
	旧秋保町	918,611	897,378	878,925	890,353	905,362
	旧宮城町	255,540	248,521	248,013	243,639	245,268
	塩竈市	62,035	59,424	49,335	56,018	52,870
	名取市	90,117	147,070	146,456	139,334	177,846
	多賀城市	145,655	172,931	205,952	282,718	252,661
	岩沼市	23,548	28,164	26,102	30,638	27,249
	富谷市	0	0	0	0	0
	亘理町	1,583	15,113	9,118	9,163	8,818
	山元町	0	0	358	162	0
	松島町	634,289	644,360	618,289	642,277	643,331
	七ヶ浜町	235	18	0	44	27
	利府町	13,303	13,960	13,391	22,179	26,487
	大和町	53,240	70,903	89,763	93,272	83,589
	大郷町	6,439	5,197	1,532	1,345	1,096
	大衡村	18,147	12,491	17,411	19,252	18,228
	小計	6,592,827	6,667,111	6,383,479	7,048,357	6,828,006
大崎	大崎市	969,280	830,939	844,530	807,773	820,371
	加美町	24,928	25,714	26,463	25,770	24,698
	色麻町	2,154	1,653	545	744	735
	涌谷町	2,309	3,985	689	4,352	4,621
	美里町	11,066	8,707	6,552	6,072	6,019
	小計	1,009,737	870,998	878,779	844,711	856,444
栗原	栗原市	102,079	113,615	110,820	110,587	123,058
登米	登米市	31,591	25,989	52,310	78,280	88,945
石巻	石巻市	47,447	105,620	119,822	151,619	158,763
	東松島市	25,674	48,063	41,577	40,997	52,868
	女川町	10,934	21,114	23,060	27,710	33,033
	小計	84,055	174,797	184,459	220,326	244,664
気仙沼	気仙沼市	93,499	151,045	145,030	159,162	210,532
	南三陸町	205,045	182,248	195,258	196,935	209,217
	小計	298,544	333,293	340,288	356,097	419,749
県合計	8,884,225	8,861,731	8,615,870	9,288,595	9,216,753	

※平成30年より、仙台市の民泊延べ宿泊者数は旧仙台市に含む

(単位：人泊)

平成29年	平成30年	令和元年	令和2年	令和3年	令和4年	前年比
80,436	74,353	135,916	73,937	67,432	86,182	127.8%
36,567	34,545	40,053	30,480	29,415	36,430	123.8%
338,242	261,726	285,885	148,262	137,487	188,967	137.4%
7,014	8,837	9,661	10,426	11,656	11,280	96.8%
36,272	31,319	34,664	32,414	33,142	34,421	103.9%
6,264	4,925	5,170	2,544	2,693	2,794	103.8%
27,665	24,215	26,275	18,901	19,481	21,567	110.7%
154,504	160,891	160,879	80,670	106,740	137,938	129.2%
11,280	12,475	11,458	8,311	9,063	10,121	111.7%
698,244	613,286	709,961	405,945	417,109	529,700	127.0%
5,728,427	5,876,112	6,251,454	3,570,150	3,636,931	4,772,022	131.2%
4,306,958	4,481,577	4,892,986	2,773,625	2,929,718	3,801,043	129.7%
257,554	275,505	278,070	147,988	185,453	226,385	122.1%
912,808	881,467	856,116	541,568	471,968	652,905	138.3%
251,107	237,563	224,282	106,969	49,792	91,689	184.1%
53,393	54,381	55,451	39,629	45,855	50,645	110.4%
195,191	183,864	193,993	146,606	181,185	271,794	150.0%
251,032	210,983	227,622	143,273	141,059	263,979	187.1%
25,653	25,092	23,898	8,053	5,901	1,008	17.1%
0	317	884	454	465	356	76.6%
9,068	13,182	14,588	9,982	6,237	10,446	167.5%
0	154	100	10	0	0	-
609,156	600,278	570,660	340,869	242,939	414,022	170.4%
315	2,828	3,105	2,547	3,448	5,387	156.2%
25,988	24,665	24,253	6,652	6,621	10,178	153.7%
86,482	53,750	33,968	67,626	61,569	87,042	141.4%
1,438	1,440	1,692	674	769	1,571	204.3%
18,702	19,828	19,400	13,905	16,656	24,766	148.7%
7,004,845	7,066,874	7,421,068	4,350,430	4,349,635	5,913,216	135.9%
814,805	753,314	736,352	450,067	366,562	445,254	121.5%
22,023	20,979	20,413	13,172	17,905	20,650	115.3%
721	684	679	72	187	273	146.0%
5,269	3,118	2,532	1,414	3,743	4,434	118.5%
6,774	6,460	7,595	3,541	3,476	4,737	136.3%
849,592	784,555	767,571	468,266	391,873	475,348	121.3%
115,526	114,837	105,266	54,992	66,966	82,559	123.3%
74,528	71,842	88,597	53,003	54,772	71,427	130.4%
277,624	244,234	247,412	150,282	149,945	183,389	122.3%
57,841	82,410	95,592	59,252	68,146	99,863	146.5%
29,996	33,666	35,988	20,187	16,328	30,103	184.4%
365,461	360,310	378,992	229,721	234,419	313,355	133.7%
236,169	195,816	244,046	192,345	230,263	248,562	107.9%
187,320	200,077	172,152	111,036	98,110	147,047	149.9%
423,489	395,893	416,198	303,381	328,373	395,609	120.5%
9,531,685	9,407,597	9,887,653	5,865,738	5,843,147	7,781,214	133.2%

III 参 考 资 料

1 年次別海水浴客入込数

市町村名	名 称	平成24年	平成25年	平成26年	平成27年
山元町	磯 浜	-	-	-	-
亘理町	荒 浜	-	-	-	-
名取市	閑 上	-	-	-	-
仙台市	深 沼	-	-	-	-
七ヶ浜町	菖 蒲 田	-	-	-	-
塩竈市	桂 島	-	-	4,774	8,632
	寒 風 沢	-	-	-	-
	野 々 島	-	-	-	-
東松島市	野 蒜	-	-	-	-
	大 浜	-	-	-	-
	室 浜	-	-	-	-
	蛤 浜	-	-	-	-
	月 浜	-	6,410	7,245	-
石巻市	渡 波	-	-	-	-
	荒 浜	-	-	-	-
	白 浜	-	880	100	1,200
	十 八 成 浜	-	-	-	-
	網 地 白 浜	-	8,031	13,059	19,410
女川町	夏 浜	-	-	-	-
	小 屋 取	-	-	-	-
	御 前 浜	-	-	-	-
	出 島 白 浜	-	-	-	-
南三陸町	サンオーレそではま	-	-	-	-
	長 須 賀	-	-	-	-
気仙沼市	大 谷	-	-	-	-
	小 泉	-	-	-	-
	小 田 の 浜	10,060	12,270	12,340	14,180
	お 伊 勢 浜	-	-	-	-
計		10,060	27,591	37,518	43,422

※東日本大震災や新型コロナウイルス感染症の影響等により
海水浴場の開設実績がなかった年は「-」で表記

(単位:人)

平成28年	平成29年	平成30年	令和元年	令和2年	令和3年	令和4年	前年比
-	-	-	-	-	-	-	-
-	-	-	-	-	-	8,507	-
-	-	-	-	-	-	-	-
-	-	-	-	-	-	-	-
32,000	49,911	78,208	63,940	-	-	49,122	-
5,516	2,257	3,815	3,341	-	-	1,147	-
-	-	-	-	-	-	-	-
-	-	-	-	-	-	-	-
-	-	-	-	-	-	2,720	-
-	-	-	-	-	-	-	-
-	-	-	-	-	-	-	-
-	-	-	-	-	-	-	-
34,425	3,577	23,753	19,655	-	-	9,618	-
-	-	5,300	8,679	-	-	3,115	-
-	-	-	-	-	-	-	-
1,700	1,300	4,496	7,053	-	-	4,412	-
-	-	-	-	-	-	6,073	-
19,786	9,915	28,699	19,770	-	-	6,170	-
-	-	-	-	-	-	-	-
-	-	-	-	-	-	-	-
-	-	-	-	-	-	-	-
-	18,066	66,345	45,050	-	20,948	25,564	122.0%
-	-	-	-	-	-	-	-
-	-	-	-	-	12,604	8,168	64.8%
-	-	-	8,723	-	3,285	2,422	73.7%
10,821	4,249	15,425	25,264	-	15,854	22,467	141.7%
-	-	-	-	-	-	3,447	-
104,248	89,275	226,041	201,475	-	52,691	152,952	290.3%

2 シーズン別スキー客入込数

市町村名	名 称	平成24年度	平成25年度	平成26年度	平成27年度
七ヶ宿町	七 ヶ 宿	17,858	23,351	20,832	15,654
白石市	白 石	35,249	43,692	43,320	23,195
蔵王町	す み か わ	10,366	10,928	11,221	20,622
	え ぼ し	108,690	113,440	112,710	78,110
川崎町	セント・メリー	56,681	60,110	67,615	37,168
仙台市	泉 ヶ 岳	34,845	44,560	47,355	35,175
	スプリングバレー	83,817	82,037	70,243	49,223
加美町	薬 菜	4,318	4,703	5,699	2,739
大崎市	上 野 々	4,680	4,582	5,079	1,975
	オニコウベ	32,760	36,375	37,363	29,142
計		389,264	423,778	421,437	293,003

1シーズンは、当該年の11月から翌年の5月までの期間

(単位:人)

平成28年度	平成29年度	平成30年度	令和元年度	令和2年度	令和3年度	令和4年度	前年度比
16,489	20,259	20,662	133	18,965	17,296	18,228	105.4%
22,502	29,257	31,046	18,730	28,988	33,773	32,349	95.8%
5,933	8,785	9,880	5,391	11,656	10,503	12,282	116.9%
53,430	79,940	67,950	57,240	68,640	81,830	69,180	84.5%
39,835	53,514	46,349	9,521	37,538	45,624	37,530	82.3%
35,940	37,400	34,150	1,750	40,260	31,680	18,660	58.9%
56,390	52,573	45,601	52,709	84,097	104,757	85,155	81.3%
1,807	3,715	3,459	0	3,589	3,473	1,614	46.5%
1,940	3,269	2,516	612	1,975	3,165	3,506	110.8%
21,267	30,446	27,004	15,893	22,243	22,228	25,144	113.1%
255,533	319,158	288,617	161,979	317,951	354,329	303,648	85.7%

3 有料道路通行台数

(1) 幹線自動車道等通行台数

イ 年次別通行台数

(単位:台)

年次 区分	平成30年	令和元年	令和2年	令和3年	令和4年	前年比
東北自動車道	35,676,347	35,121,169	29,872,656	30,212,190	32,246,510	106.7%
山形自動車道	2,000,447	2,002,678	1,697,022	1,593,810	1,726,430	108.3%
三陸自動車道	23,310,503	23,577,185	20,878,230	21,505,417	22,394,644	104.1%
仙台南部道路	7,886,899	7,566,347	6,490,227	6,713,440	7,142,920	106.4%
仙台東部道路	22,664,970	21,978,689	19,121,042	19,445,130	20,355,340	104.7%
仙台北部道路	2,165,935	2,106,259	1,844,912	1,991,480	2,167,220	108.8%
常磐自動車道	2,241,509	2,135,802	1,971,092	2,046,180	2,115,140	103.4%
計	95,946,610	94,488,129	81,875,181	83,507,647	88,148,204	105.6%

ロ 令和4年月別通行台数

(単位:台)

道路別 月別	東北自動車道	山形自動車道	三陸自動車道	仙台南部道路	仙台東部道路	仙台北部道路	常磐自動車道	合計
1 月	2,302,400	105,740	1,680,178	524,060	1,545,590	158,160	162,320	6,478,448
2 月	2,037,820	98,370	1,463,709	472,940	1,386,640	137,830	146,280	5,743,589
3 月	2,695,810	136,880	1,833,233	604,480	1,734,000	171,280	187,780	7,363,463
4 月	2,690,000	152,440	1,817,379	595,220	1,694,570	177,350	174,720	7,301,679
5 月	2,741,700	169,780	1,905,835	588,380	1,659,300	178,990	169,550	7,413,535
6 月	2,709,830	149,430	1,856,564	605,610	1,721,190	183,200	181,230	7,407,054
7 月	2,810,830	150,450	1,986,699	621,490	1,759,140	191,930	173,770	7,694,309
8 月	2,871,170	156,480	2,012,907	626,920	1,735,650	191,030	184,460	7,778,617
9 月	2,835,290	156,640	1,935,070	622,430	1,738,880	190,350	181,890	7,660,550
10 月	3,023,770	170,570	2,055,207	651,270	1,826,740	204,770	193,860	8,126,187
11 月	2,831,330	155,300	1,936,128	617,400	1,759,590	190,850	178,550	7,669,148
12 月	2,696,560	124,350	1,911,735	612,720	1,794,050	191,480	180,730	7,511,625
計	32,246,510	1,726,430	22,394,644	7,142,920	20,355,340	2,167,220	2,115,140	88,148,204

※当該道路の県内各ICの出入交通量である。

※三陸自動車道: 東日本高速道路(株)の管理区間と宮城県道路公社の管理区間を合計

資料提供 東日本高速道路株式会社、宮城県道路公社

(2) 有料道路通行台数

イ 年次別通行台数

(単位:台)

年次 道路名	平成30年	令和元年	令和2年	令和3年	令和4年	前年比
蔵王ハイライン	96,381	98,548	82,840	71,518	95,798	133.9%

ロ 令和4年月別通行台数

月別 道路名	1月	2月	3月	4月	5月	6月
蔵王ハイライン	-	-	-	3,779	12,848	8,785

(単位:台)

月別 道路名	7月	8月	9月	10月	11月	12月	合計
蔵王ハイライン	11,983	18,089	15,249	23,412	1,653	-	95,798

資料提供 宮城交通株式会社

4 交通機関輸送状況

(1) 仙台空港の旅客輸送状況

イ 年次別旅客輸送状況

(単位:人)

年次 区分	平成30年	令和元年	令和2年	令和3年	令和4年	前年比
国内線	3,270,164	3,462,344	1,549,257	1,497,738	2,529,002	168.9%
国際線	309,511	393,043	71,891	0	938	-
合計	3,579,675	3,855,387	1,621,148	1,497,738	2,529,940	168.9%

※資料:国土交通省「空港管理状況調査」(令和4年のみ仙台国際空港(株)調べ速報値)

ロ 令和4年月別旅客輸送状況

月別	1月	2月	3月	4月	5月	6月
国内線	152,133	91,432	208,225	210,273	197,640	199,472
国際線	0	2	0	0	0	0
合計	152,133	91,434	208,225	210,273	197,640	199,472

(単位:人)

月別	7月	8月	9月	10月	11月	12月	合計
国内線	216,875	246,991	235,419	272,315	260,947	237,280	2,529,002
国際線	0	7	0	9	0	920	938
合計	216,875	246,998	235,419	272,324	260,947	238,200	2,529,940

資料提供 宮城県土木部空港臨空地域課

(2) 旅客船輸送状況

イ 年次別旅客船輸送状況

(単位:人)

年次 区分	平成30年	令和元年	令和2年	令和3年	令和4年	前年比
松島湾	706,150	744,000	329,690	257,893	460,142	178.4%
金華山	18,579	18,587	10,972	9,802	12,279	125.3%
気仙沼大島	616,298	-	-	-	-	-
計	1,341,027	762,587	340,662	267,695	472,421	176.5%

ロ 令和4年月別旅客船輸送状況

(単位:人)

区分 月別	松島湾	金華山	気仙沼大島	合計
1月	15,446	1,608	-	17,054
2月	9,921	201	-	10,122
3月	18,511	146	-	18,657
4月	22,458	626	-	23,084
5月	43,717	1,929	-	45,646
6月	32,566	809	-	33,375
7月	39,631	944	-	40,575
8月	68,480	1,120	-	69,600
9月	45,271	1,223	-	46,494
10月	67,134	1,839	-	68,973
11月	64,612	1,260	-	65,872
12月	32,395	574	-	32,969
計	460,142	12,279	-	472,421

資料提供 松島町、株式会社金華山観光、シードリーム金華山汽船株式会社、株式会社潮プランニング

(3) 仙台港フェリー輸送状況

イ 年次別輸送状況

(単位:人)

年次	平成30年	令和元年	令和2年	令和3年	令和4年
輸送人員	211,966	224,808	103,130	109,138	158,491
前年比	98.6%	106.1%	45.9%	105.8%	145.2%

ロ 令和4年月別航路別輸送状況

航路別	1月	2月	3月	4月	5月	6月
苫小牧	8,156	4,247	9,524	9,856	10,962	9,947
名古屋	1,407	722	2,015	2,747	3,386	1,915
計	9,563	4,969	11,539	12,603	14,348	11,862

(単位:人)

航路別	7月	8月	9月	10月	11月	12月	計
苫小牧	15,675	19,181	12,786	10,215	7,718	8,930	127,197
名古屋	2,963	4,247	2,504	3,655	3,365	2,368	31,294
計	18,638	23,428	15,290	13,870	11,083	11,298	158,491

資料提供 宮城県土木部港湾課

(4) 仙台市営地下鉄輸送状況

イ 年次別輸送状況

(単位:人)

年次	平成30年	令和元年	令和2年	令和3年	令和4年
輸送人員	90,561,192	92,685,123	72,548,815	74,352,921	80,772,308
前年比	103.6%	102.3%	78.3%	102.5%	108.6%

ロ 令和4年月別輸送状況

月別	1月	2月	3月	4月	5月	6月
輸送人員	6,473,500	5,686,400	6,191,176	6,803,860	7,052,189	7,100,876

(単位:人)

月別	7月	8月	9月	10月	11月	12月	計
輸送人員	6,981,610	6,627,149	6,816,042	7,228,727	6,955,791	6,854,988	80,772,308

資料提供 仙台市交通局

(5) 県内バス年次別輸送状況

(単位:人)

年次 区分		平成30年	令和元年	令和2年	令和3年	令和4年	前年比
仙台 市営 バス	乗合	38,827,553	38,191,586	29,081,306	29,629,818	31,376,992	105.9%
	貸切	12,707	0	0	0	0	-
小計		38,840,260	38,191,586	29,081,306	29,629,818	31,376,992	105.9%
宮城 交通 ・ 宮城 交通 観光 バス	乗合	16,305,253	15,434,058	10,888,574	10,322,754	11,197,443	108.5%
	貸切	15,161	12,503	7,042	464,458	483,201	104.0%
小計		16,320,414	15,446,561	10,895,616	10,787,212	11,680,644	108.3%
合計		55,160,674	53,638,147	39,976,922	40,417,030	43,057,636	106.5%

資料提供 仙台市交通局、宮城交通株式会社

(6) 県内タクシー利用状況

イ 年次別輸送状況

(単位:人)

区分 \ 年次	平成30年	令和元年	令和2年	令和3年	令和4年	前年比
会社タクシー	40,796,722	39,129,381	25,217,842	23,360,676	26,708,991	114.3%
個人タクシー	1,251,718	1,173,803	708,938	560,820	640,765	114.3%
計	42,048,440	40,303,184	25,926,780	23,921,496	27,349,756	114.3%

ロ 令和4年月別輸送状況

月別	1月	2月	3月	4月	5月	6月
会社タクシー	2,074,189	1,693,297	2,088,480	2,068,912	2,144,496	2,329,655
個人タクシー	45,283	39,184	51,073	51,718	50,116	58,483
合計	2,119,472	1,732,481	2,139,553	2,120,630	2,194,612	2,388,138

(単位:人)

月別	7月	8月	9月	10月	11月	12月	合計
会社タクシー	2,425,975	2,287,188	2,357,198	2,369,583	2,263,850	2,606,168	26,708,991
個人タクシー	57,650	53,872	57,046	56,323	55,376	64,641	640,765
合計	2,483,625	2,341,060	2,414,244	2,425,906	2,319,226	2,670,809	27,349,756

※会社タクシーは(一社)宮城県タクシー協会と同仙台地区総支部を合計
資料提供 (一社)宮城県タクシー協会、同仙台地区総支部、仙台個人タクシー事業協同組合

(7) 宮城県内JR駅の1日平均乗車人員

(単位:人)

区分 \ 年度	平成30年度	令和元年	令和2年	令和3年	令和4年	前年比
宮城県内	295,600	293,900	216,700	231,000	254,500	110.2%
うち仙台駅	91,200	90,600	61,400	67,600	79,000	116.9%

資料提供 東日本旅客鉄道株式会社仙台支社

(8) 仙台空港アクセス鉄道駅乗車人員

(単位:人)

区分 \ 年度	平成30年度	令和元年	令和2年	令和3年	令和4年	前年比
乗車人員	3,709,281	3,975,453	2,220,834	2,651,911	3,470,660	130.9%

※平成19年3月18日開通
資料提供 仙台空港鉄道株式会社

5 コンベンション開催状況

(1) 年度別開催状況

(単位:件)

年度 区分	平成30年度	令和元年度	令和2年度	令和3年度	令和4年度	前年度比
計	1,110	1,132	232	554	1,339	241.7%

(2) 令和4年度規模別開催状況

	開催件数(件)	参加人数(人)
1 国際会議	75	35,678
100人未満	26	
100人以上 500人未満	34	
500人以上 1,000人未満	6	
1,000人以上 2,000人未満	7	
2,000人以上	2	
2 全国会議	121	53,700
100人未満	40	
100人以上 500人未満	58	
500人以上 1,000人未満	12	
1,000人以上 2,000人未満	7	
2,000人以上	4	
不明	0	
3 東北ブロック会議	145	29,018
100人未満	61	
100人以上 500人未満	73	
500人以上 1,000人未満	7	
1,000人以上 2,000人未満	3	
2,000人以上	1	
不明	0	
4 全県会議	279	38,125
100人未満	136	
100人以上 500人未満	127	
500人以上 1,000人未満	12	
1,000人以上 2,000人未満	4	
2,000人以上	0	
不明	0	
計	620	156,521
5 その他、スポーツ、イベント	719	4,233,298
合計	1,339	4,389,819

資料提供 (公財)仙台観光国際協会、(一社)気仙沼市観光協会

※オンライン参加者含む。

6 外国人宿泊者数

(1) 宿泊施設タイプ別、外国人延べ宿泊者数

(単位:人泊)

事業所 \ 年	令和2年	令和3年	令和4年
旅館	5,210	3,590	2,630
リゾートホテル	15,520	3,750	6,550
ビジネスホテル	77,320	29,100	35,910
シティホテル	23,480	8,030	18,040
会社・団体の宿泊所	10	0	0
計 1)	131,270	49,490	65,620

※宿泊旅行統計調査報告(観光庁)による。

※1) 宿泊施設タイプ不詳を含む。

(2) 国籍(出身地)別外国人延べ宿泊者数(従業者数10人以上の施設)

(単位:人泊)

地 域	令和2年	令和3年	令和4年
韓 国	2,380 (2.0)	800 (2.2)	2,790 (4.7)
中 国	14,350 (11.8)	4,510 (12.7)	5,020 (8.5)
香 港	6,770 (5.6)	880 (2.5)	3,640 (6.2)
台 湾	50,880 (41.8)	1,640 (4.6)	5,170 (8.7)
ア メ リ カ	7,250 (6.0)	5,850 (16.4)	8,540 (14.4)
カ ナ ダ	470 (0.4)	240 (0.7)	420 (0.7)
イ ギ リ ス	1,770 (1.5)	1,670 (4.7)	1,130 (1.9)
ド イ ツ	970 (0.8)	950 (2.7)	890 (1.5)
フ ラ ン ス	670 (0.5)	130 (0.4)	1,010 (1.7)
ロ シ ア	220 (0.2)	50 (0.1)	290 (0.5)
シ ン ガ ポ ー ル	1,360 (1.1)	280 (0.8)	2,280 (3.9)
タ イ	12,060 (9.9)	850 (2.4)	6,210 (10.5)
マ レ ー シ ア	1,700 (1.4)	70 (0.2)	2,130 (3.6)
イ ン ド	340 (0.3)	230 (0.6)	1,190 (2.0)
オ ー ス ト ラ リ ア	1,700 (1.4)	220 (0.6)	1,400 (2.4)
そ の 他	15,930 (13.1)	16,670 (46.9)	13,890 (23.5)
外国人延べ宿泊者数 1)	121,820 (100.0)	35,570 (100.0)	59,120 (100.0)

※宿泊旅行統計調査報告(観光庁)による。

※1)国籍(出身地)不詳を含むため、構成比の積上げと計が一致しない。

(3) 宿泊目的割合(2区分)別外国人延べ宿泊者数

(単位:人泊)

	平成30年	令和元年	令和2年	令和3年	令和4年
観光目的の宿泊者が50%以上	113,920	159,650	44,650	14,280	15,190
観光目的の宿泊者が50%未満	288,190	403,390	86,620	35,210	50,430
外国人延べ宿泊者数 1)	402,110	563,040	131,270	49,490	65,620

※宿泊旅行統計調査報告(観光庁)による。

※1)宿泊目的割合不詳を含む。

7 「認定外国人観光案内所」の外国人客の利用状況

(1) 年次別利用外国人客数

(単位:人)

年次 区分	平成30年	令和元年	令和2年	令和3年	令和4年	前年比
利用外国人客	58,944	81,860	17,960	2,271	6,725	296.1%

(2) 令和4年国籍(出身地)別利用外国人客数

(単位:人)

地 域	国籍(出身地)	人 数
ア ジ ア	台 湾	1,478
	韓 国	265
	香 港	140
	中 国	572
	フィリピン	137
	そ の 他	1,740
	小 計	4,332
北 ア メ リ カ	アメリカ合衆国	1,109
	カ ナ ダ	65
	メ キ シ コ	17
	そ の 他	2
	小 計	1,193
南 ア メ リ カ	ブ ラ ジ ル	34
	そ の 他	45
	小 計	79
ヨ ー ロ ッ パ	イ ギ リ ス	194
	ド イ ツ	147
	フ ラ ン ス	163
	イ タ リ ア	67
	そ の 他	240
	小 計	811
オ セ ア ニ ア	オーストラリア	129
	ニュージーランド	4
	そ の 他	7
	小 計	140
ア フ リ カ		34
不 明		136
計		6,725

(単位:人)

内 容	人 数	構成比
観 光	4,421	65.7%
旅 行	0	0.0%
交 通	1,197	17.8%
宿 泊	24	0.4%
商 工 物 産	0	0.0%
そ の 他	1,083	16.1%
計	6,725	100.0%

資料提供 仙台市総合観光案内所、松島町、(株)池月道の駅、
(公財)仙台観光国際協会、鳴子観光・旅館案内センター

8 一般旅券発券状況

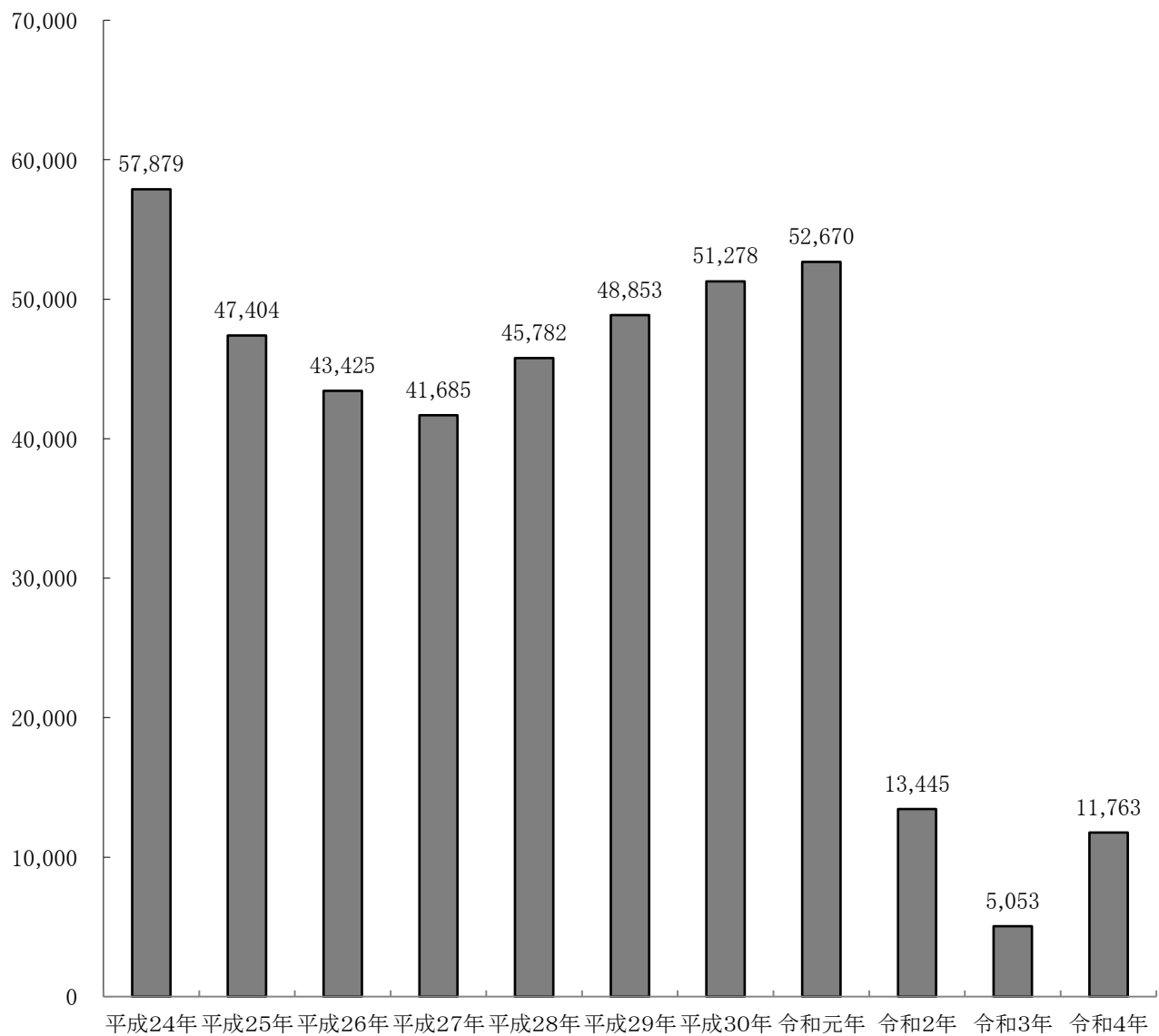
(1) 年次別一般旅券発行回数

(単位:件)

区分	平成24年	平成25年	平成26年	平成27年	平成28年	平成29年	平成30年	令和元年	令和2年	令和3年	令和4年
件数	57,879	47,404	43,425	41,685	45,782	48,853	51,278	52,670	13,445	5,053	11,763
前年比	130.3%	81.9%	91.6%	96.0%	109.8%	106.7%	105.0%	102.7%	25.5%	37.6%	232.8%

(2) 一般旅券発行回数の推移

(単位:件)



資料提供 宮城県経済商工観光部国際政策課

9 市町村別教育旅行宿泊状況

(1) 令和4年市町村別教育旅行宿泊生徒数

(単位：人)

圏域	市町村名	出 発 地 別										
		県内	県外	県 外 内 訳						不明	合計	
				北海道	東北	関東	中部	近畿	その他			
仙 南	白石市	495	22	0	22	0	0	0	0	0	0	517
	角田市	88	49	0	49	0	0	0	0	0	0	137
	蔵王町	7,563	152	0	14	138	0	0	0	0	0	7,715
	七ヶ宿町	0	0	0	0	0	0	0	0	0	0	0
	大河原町	22	94	0	70	24	0	0	0	0	0	116
	村田町	0	69	12	57	0	0	0	0	0	0	69
	柴田町	48	16	0	0	0	16	0	0	0	0	64
	川崎町	1,082	0	0	0	0	0	0	0	0	0	1,082
	丸森町	0	0	0	0	0	0	0	0	0	0	0
	小計	9,298	402	12	212	162	16	0	0	0	0	9,700
仙 台	仙台市	2,198	33,870	4,475	12,867	11,722	1,962	1,536	1,308	79	36,147	
	塩竈市	0	0	0	0	0	0	0	0	0	0	
	名取市	0	0	0	0	0	0	0	0	0	0	
	多賀城市	671	918	109	476	283	50	0	0	0	1,589	
	岩沼市	0	92	0	92	0	0	0	0	0	92	
	富谷市	0	0	0	0	0	0	0	0	0	0	
	亘理町	0	0	0	0	0	0	0	0	0	0	
	山元町	0	0	0	0	0	0	0	0	0	0	
	松島町	291	12,829	499	4,935	5,921	298	318	858	0	13,120	
	七ヶ浜町	0	0	0	0	0	0	0	0	0	0	
	利府町	1,657	1,592	146	651	632	28	135	0	0	3,249	
	大和町	514	1,022	71	641	120	14	77	99	0	1,536	
	大郷町	0	0	0	0	0	0	0	0	0	0	
	大衡村	0	0	0	0	0	0	0	0	0	0	
小計	5,331	50,323	5,300	19,662	18,678	2,352	2,066	2,265	79	55,733		
大 崎	大崎市	76	1,942	0	851	351	0	740	0	0	2,018	
	加美町	612	204	18	115	62	9	0	0	0	816	
	色麻町	85	0	0	0	0	0	0	0	0	85	
	涌谷町	44	21	0	4	6	11	0	0	0	65	
	美里町	0	0	0	0	0	0	0	0	0	0	
	小計	817	2,167	18	970	419	20	740	0	0	2,984	
栗 原	栗原市	10,530	1,316	12	763	303	22	32	184	0	11,846	
登 米	登米市	38	87	0	6	51	6	9	15	0	125	
石 巻	石巻市	145	208	0	81	109	4	7	7	0	353	
	東松島市	3,350	469	0	170	244	15	40	0	0	3,819	
	女川町	111	1,549	26	211	891	254	131	36	0	1,660	
	小計	3,606	2,226	26	462	1,244	273	178	43	0	5,832	
気仙沼	気仙沼市	995	925	58	228	308	151	149	31	0	1,920	
	南三陸町	3,128	373	0	100	170	19	84	0	16,105	19,606	
	小計	4,123	1,298	58	328	478	170	233	31	16,105	21,526	
合 計	計	33,743	57,819	5,426	22,403	21,335	2,859	3,258	2,538	16,184	107,746	

(2) 令和4年市町村別教育旅行宿泊学校数

(単位：校)

圏域	市町村名	出 発 地 別									
		県内	県外	県 外 内 訳						不明	合計
				北海道	東北	関東	中部	近畿	その他		
仙 南	白 石 市	38	1	0	1	0	0	0	0	0	39
	角 田 市	3	3	0	3	0	0	0	0	0	6
	蔵 王 町	85	2	0	1	1	0	0	0	0	87
	七ヶ宿町	0	0	0	0	0	0	0	0	0	0
	大河原町	2	3	0	2	1	0	0	0	0	5
	村 田 町	0	5	1	4	0	0	0	0	0	5
	柴 田 町	14	1	0	0	0	1	0	0	0	15
	川 崎 町	37	0	0	0	0	0	0	0	0	37
	丸 森 町	0	0	0	0	0	0	0	0	0	0
	小 計	179	15	1	11	2	1	0	0	0	194
仙 台	仙 台 市	142	560	51	291	156	27	13	22	7	709
	塩 竈 市	0	0	0	0	0	0	0	0	0	0
	名 取 市	0	0	0	0	0	0	0	0	0	0
	多 賀 市	23	33	5	19	7	2	0	0	0	56
	岩 沼 市	0	3	0	3	0	0	0	0	0	3
	富 谷 市	0	0	0	0	0	0	0	0	0	0
	亘 理 町	0	0	0	0	0	0	0	0	0	0
	山 元 町	0	0	0	0	0	0	0	0	0	0
	松 島 町	5	181	8	96	65	4	2	6	0	186
	七ヶ浜町	0	0	0	0	0	0	0	0	0	0
	利 府 町	41	48	3	24	17	1	3	0	0	89
	大 和 町	20	34	2	24	4	1	2	1	0	54
	大 郷 町	0	0	0	0	0	0	0	0	0	0
	大 衡 村	0	0	0	0	0	0	0	0	0	0
小 計	231	859	69	457	249	35	20	29	7	1,097	
大 崎	大 崎 市	1	21	0	13	4	0	4	0	0	22
	加 美 町	29	9	1	6	1	1	0	0	0	38
	色 麻 町	4	1	0	1	0	0	0	0	0	5
	涌 谷 町	26	17	0	4	5	8	0	0	0	43
	美 里 町	0	0	0	0	0	0	0	0	0	0
	小 計	60	48	1	24	10	9	4	0	0	108
栗 原	栗 原 市	168	46	1	35	6	1	1	2	0	214
登 米	登 米 市	4	8	0	1	2	2	1	2	0	12
石 巻	石 巻 市	7	11	0	4	3	1	1	2	0	18
	東松島市	84	14	0	4	7	2	1	0	0	98
	女 川 町	6	40	1	13	19	4	2	1	0	46
	小 計	97	65	1	21	29	7	4	3	0	162
気仙沼	気仙沼市	6	15	1	4	3	3	3	1	0	21
	南三陸町	124	17	0	4	7	1	5	0	159	300
	小 計	130	32	1	8	10	4	8	1	159	321
合 計		869	1,073	74	557	308	59	38	37	166	2,108

令和4年みやぎの出来事

	宮城県内の主な出来事
2月	宮城県誕生150周年を迎える(16日)
3月	みやぎ鎮魂の日(東日本大震災から11年)(11日) 福島県沖地震発生(登米市および蔵王町で震度6強を観測)(16日) 一般県道石巻女川線 浦宿工区「浦宿橋」の供用開始(24日)
4月	宮城県制150周年記念観光キャンペーン開始(1日~令和5年3月31日) 「石巻市震災遺構門脇小学校」公開開始(3日)
5月	3年ぶりに「仙台・青葉まつり」開催(14日~15日)
7月	県北部を中心とした大雨による河川の氾濫や浸水被害の発生(15日~)
9月	3年ぶりに「定禅寺ストリートジャズフェスティバル」開催(10日~11日)
10月	道の駅「さんさん南三陸」グランドオープン(1日) 4年ぶりに「みちのくYOSAKOIまつり」実施(8日~9日) 全国旅行支援実施(11日~) 新型コロナウイルス感染症に関する水際対策の緩和(11日~) 松島町交通社会実験実施(28日~30日)
11月	「宮城県制150周年記念式典」開催(1日)

(発行)

宮城県 経済商工観光部 観光政策課

宮城県仙台市青葉区本町3-8-1

tel:022-211-2823