

# 観光統計概要

平成29年  
(1月～12月)



宮城県経済商工観光部観光課

## は じ め に

平成 23 年 3 月 11 日に発生した東日本大震災から 7 年半が経過し、本県は復興の歩みを一歩ずつ着実に進めております。観光分野においても、震災により休止していた観光施設及びイベントの再開や新たなイベント等の開催など復興の歩みが進んでおり、統計上の数値からもその状況を確認することができます。

平成 29 年の県内全体の観光客入込数は 6,230 万人で、前年と比べ 146 万人、2.4%の増加となり、震災前の平成 22 年の観光客入込数を上回り、過去最高の観光客入込数を更新しました。震災により甚大な被害を受けた沿岸部は約 8 割まで回復しました。

また、宿泊観光客数は 953 万人で、前年と比べ 31 万人、3.4%増加しました。夏期の天候不順など全体を押し下げる減少要因がありましたが、宿泊施設の新設・再開や各種観光施策の取組等により、前年を上回り、過去最高を更新しました。

県としては、平成 30 年 3 月に「第 4 期みやぎ観光戦略プラン」を策定し、観光資源の発掘・磨き上げや、外国人の受入環境整備及び国内外へのプロモーションなどを引き続き実施していくほか、アイドルグループの「Hey! Say! JUMP」を観光キャンペーンキャラクターに起用した観光キャンペーンや、国内外からの観光客増加を目的とした「宮城オルレ」などの取組をしっかりと誘客に繋げ、より多くのお客様に本県を訪れていただけるよう取り組んでまいります。

また、外国人宿泊者については、震災前の水準を上回り、過去最高を記録しておりますが、引き続き東北観光推進機構等の関係機関と連携を図りながら、外国人誘客プロモーションなどの取組を一層推進するとともに、受入環境の整備を推進し外国人観光客の誘客拡大に取り組んでまいります。

結びに、本調査の実施にあたり御協力いただきました各市町村をはじめ、関係機関の皆様に対し、厚くお礼を申し上げますとともに、本調査が観光に携わる皆様の御参考になれば幸いに存じます。

平成 30 年 11 月

宮城県経済商工観光部観光課長

梶村 和秀

# 目 次

## I 調査の概要

1 調査要領	1
2 調査の結果	2
(1) 観光客入込数	2
(2) 圏域別観光客入込数	2
(3) 季節別観光客入込数	5
(4) 分類別観光客入込数	6
(5) 宿泊観光客数	7
(6) 圏域別宿泊観光客数	7
(7) 居住地別宿泊観光客数	10
(8) 主要な行事・イベント等の観光客入込数	10
(9) 観光消費額・観光による経済効果の推計	11

## II 統計表

第1表 年次別観光客入込数の推移	14
第2表 月別観光客入込数	16
第3表 分類別観光客入込数	18
第4表 年次別宿泊観光客入込数の推移	20
第5表 月別宿泊観光客数	22
第6表 施設別宿泊観光客数	24
第7表 居住地別宿泊観光客数	26
第8表 主要観光地点別観光客入込数	28
第9表 分類別主要観光地点観光客入込数	38
第10表 市町村別観光客入込数・宿泊観光客数	40
第11表 年次別市町村観光客入込数	42
第12表 年次別市町村宿泊観光客数	46

## III 参考資料

1 年次別海水浴客入込数	50
2 シーズン別スキー客入込数	52
3 有料道路通行台数	54
4 交通機関輸送状況	55
5 コンベンション開催状況	60
6 外国人宿泊者数	61
7 「認定外国人観光案内所」の外国人客の利用状況	63
8 一般旅券発券状況	64
9 市町村別教育旅行宿泊状況	65



# I 調査の概要

## 1 調査要領

### (1) 調査の目的

県内の観光客や観光産業の動向を把握し、観光振興に関する施策の策定及び実施に向けた基礎資料とするためです。

### (2) 調査内容

調査期間 平成29年1月1日から平成29年12月31日まで

調査対象 観光地点及び宿泊施設（(社)日本観光協会（現（公社）日本観光振興協会）の「全国観光統計基準」に準じる。）

実施主体 県及び市町村（平成29年12月31日現在の市町村数 35）

### (3) 用語の定義

観光客とは、余暇時間の中で、レジャー、レクリエーション、休養、行楽等の活動を楽しむ目的で観光地点を訪れた者をいいます。

また、ビジネス、その他の目的のため、普段生活している環境を離れ、継続して1年を越えない期間の旅行をし、また滞在する者についても観光地点を訪れた者は観光客とします。

### (4) 調査方法

本県における観光客入込数や宿泊観光客数を市町村の報告に基づき集計します。

#### 〔観光客入込数の算出方法〕

- ・入場者数のカウント

入場者数を把握している観光地点では、管理者に入場者数の調査をします。

- ・サンプリング調査による推計

観光地点内の駐車場を利用した車両台数をカウントし、車種毎の平均乗車人数を乗じて入込数を算出しています。また、海水浴場や公園などでは、最盛時間に数えた利用者数に回転数を乗じて調査日の入込数を算出しています。

#### 〔宿泊観光客数の算出方法〕

宿泊施設の管理者に宿泊観光客数の調査をします。

### (5) 利用上の注意

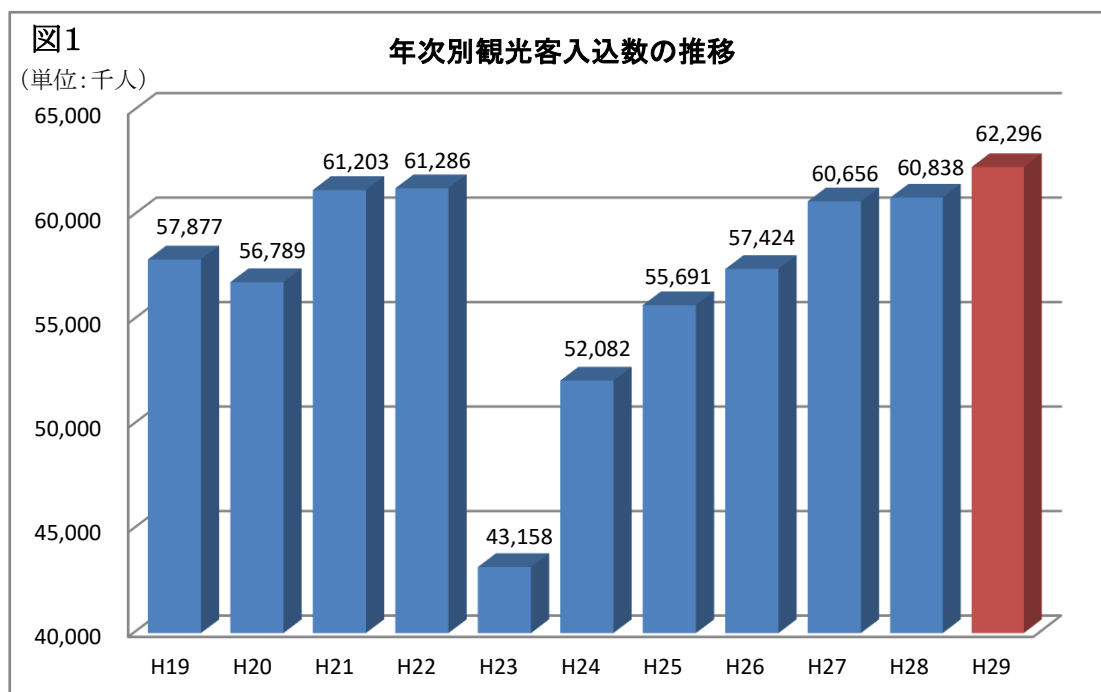
- ・ 観光客入込数、宿泊観光客数とも延べ人数です。（例えば、1人が観光地点を2地点訪れた場合は2人とし、1人が2泊した場合は2人とします。）
- ・ 四捨五入のために内訳の和や差が合計と一致しない場合があります。

## 2 調査の結果

### (1) 観光客入込数

県内全体の観光客入込数は 62,296 千人と、前年に比べ 1,459 千人、2.4%増加し、東日本大震災前の H22 年を上回り、過去最高を記録しています。(H22 年比 101.6%)。(図 1)

前年から観光客入込数が増えた要因としては、夏及び冬の観光キャンペーンの展開による成果、観光集客施設の新たなオープンなどが挙げられます。



### (2) 圏域別観光客入込数

圏域別割合で見ると観光客入込数の多かった順に、仙台圏域 56.7%、大崎圏域 15.2%、仙南圏域 9.9%となっており、全体の半数以上が仙台圏域に集中しています。その中でも、旧仙台市地区が高い割合を占めています。(図 2, 図 3, 表 1)

仙南圏域では、観光客入込数が 6,196 千人で前年に比べ 105 千人、1.7%増加しました。川崎町の国営みちのく杜の湖畔公園への観光客が増加し、震災前の H22 年比でも、9.2%増加しました。

仙台圏域においては、天候不順により、規模の大きな祭りにおいて観光客入込数が大きく下回ったものの、東北絆まつり 2017 などのイベントや観光集客施設の新たなオープン等により、観光客入込数が 35,348 千人で前年に比べ 307 千人、0.9%増加しました。H22 年比では、5.0%増加しました。

大崎圏域では、夏期の天候不順による観光客入込数の減少等、全体を押し下げる要因があったものの、観光誘客施設やイベントの増加により観光客入込数が 9,450 千人となり前年に比べ 10 千人、0.1%増加しました。H22 年比では、94.7%の回復となっております。

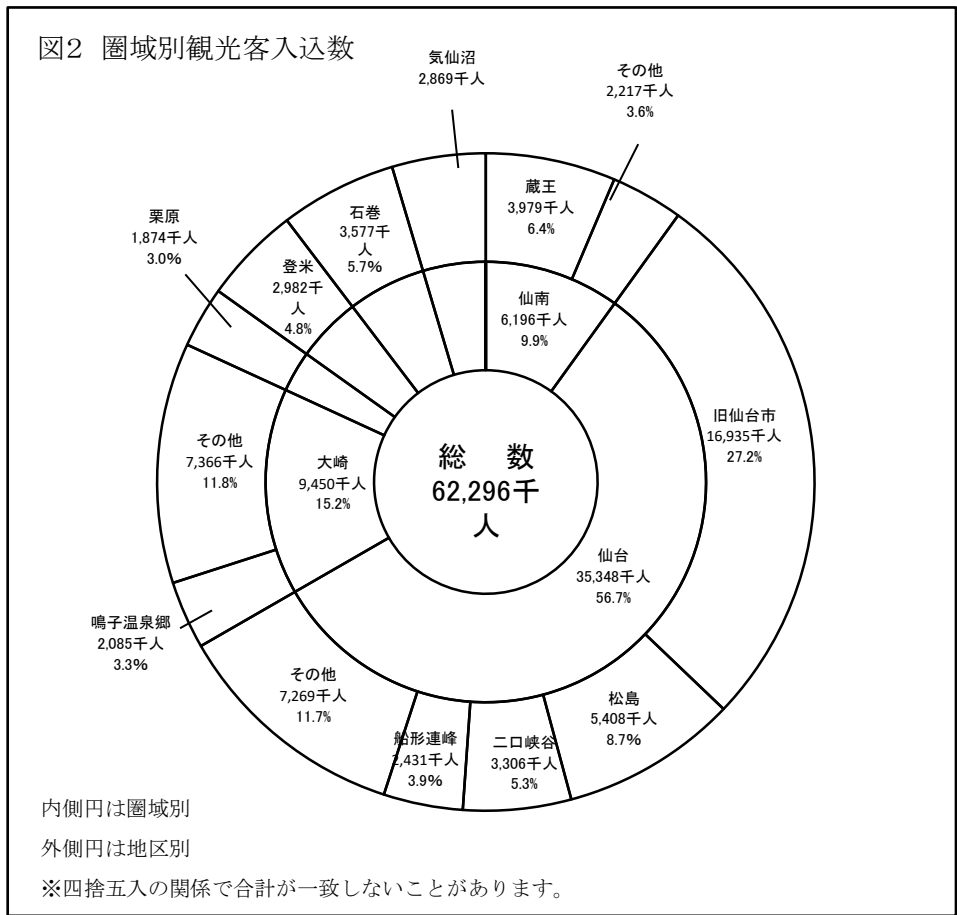
栗原圏域では、天候不順により、8月から10月にかけて観光客入込数が減少したため、観光客入込数が 1,874 千人で前年に比べ 133 千人、6.6%減少しました。H22 年比では、65.6%増加しました。

登米圏域では、道の駅三滝堂の新規オープンなどにより、観光客入込数が 2,982 千人で前年に比べ 238 千人、8.7%増加しました。H22 年比では、7.6%増加しました。

石巻圏域では、イベントの本格再開等により、観光客入込数が 3,577 千人で前年と比べ 223 千人、6.6%増加しました。

気仙沼圏域では、南三陸さんさん商店街及びハマレ歌津の本設移転などにより、観光客入込数が 2,869 千人で前年と比べ 709 千人、32.8%増加しました。

震災により特に甚大な被害を受けた石巻圏域・気仙沼圏域の各圏域については、それぞれ H22 年比で 80.7%、79.2%の回復となっております。



注) 蔵王地区 (白石市, 蔵王町, 七ヶ宿町, 川崎町), 阿武隈溪谷地区 (丸森町), 松島地区 (松島町, 塩竈市, 七ヶ浜町), 二口峡谷地区 (旧秋保町, 旧宮城町作並・奥新川), 船形連峰地区 (旧宮城町定義, 旧泉市, 大和町), 鳴子温泉郷地区 (旧鳴子町), 薬菜山地区 (加美町, 色麻町), 気仙沼・唐桑半島地区 (気仙沼市), 南三陸海岸地区 (旧本吉町, 南三陸町)

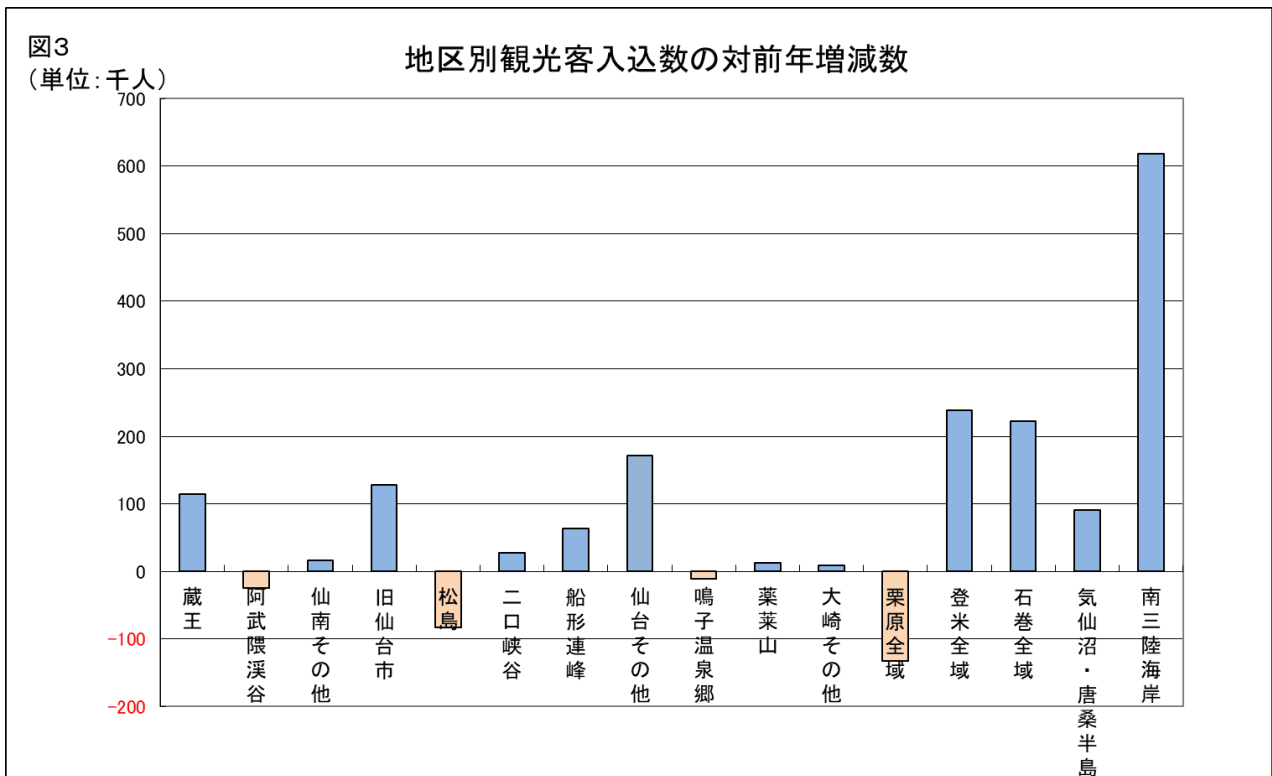




表1 平成29年観光客入込数

(単位：人)

圏域	地区	平成29年	平成28年	平成27年	平成26年	前年比 (H29/H28)	増減数 (H29-H28)
仙南	蔵王	3,978,722	3,864,564	3,862,849	4,174,461	103.0%	114,158
	阿武隈溪谷	553,837	578,806	625,590	621,554	95.7%	△ 24,969
	その他の地域	1,663,486	1,647,262	1,530,987	1,564,822	101.0%	16,224
	小計	6,196,045	6,090,632	6,019,426	6,360,837	101.7%	105,413
仙台	旧仙台市	16,934,658	16,806,831	16,513,224	14,343,640	100.8%	127,827
	松島	5,407,673	5,490,505	5,296,932	5,482,609	98.5%	△ 82,832
	二口峡谷	3,305,875	3,278,371	3,396,054	3,107,383	100.8%	27,504
	船形連峰	2,430,756	2,367,691	2,678,969	2,595,753	102.7%	63,065
	その他の地域	7,269,153	7,098,147	7,686,994	7,166,799	102.4%	171,006
	小計	35,348,115	35,041,545	35,572,173	32,696,184	100.9%	306,570
大崎	鳴子温泉郷	2,084,528	2,095,866	1,966,204	1,971,100	99.5%	△ 11,338
	薬菜山	1,434,522	1,421,837	1,494,544	1,517,801	100.9%	12,685
	その他の地域	5,931,296	5,922,719	5,671,261	5,838,957	100.1%	8,577
	小計	9,450,346	9,440,422	9,132,009	9,327,858	100.1%	9,924
栗原	全域	1,874,305	2,007,132	1,891,606	1,543,320	93.4%	△ 132,827
登米	全域	2,981,677	2,743,642	2,709,527	2,665,853	108.7%	238,035
石巻	全域	3,577,275	3,354,568	3,176,802	2,827,569	106.6%	222,707
気仙沼	気仙沼・唐桑半島	1,241,344	1,150,895	1,147,720	1,054,798	107.9%	90,449
	南三陸海岸	1,627,256	1,008,800	1,006,321	948,043	161.3%	618,456
	小計	2,868,600	2,159,695	2,154,041	2,002,841	132.8%	708,905
合計		62,296,363	60,837,636	60,655,584	57,424,462	102.4%	1,458,727

注) 蔵王地区(白石市, 蔵王町, 七ヶ宿町, 川崎町), 阿武隈溪谷地区(丸森町), 松島地区(松島町, 塩竈市, 七ヶ浜町), 二口峡谷地区(旧秋保町, 旧宮城町作並・奥新川), 船形連峰地区(旧宮城町定義, 旧泉市, 大和町), 鳴子温泉郷地区(旧鳴子町), 薬菜山地区(加美町, 色麻町), 気仙沼・唐桑半島地区(気仙沼市), 南三陸海岸地区(旧本吉町, 南三陸町)

### (3) 季節別観光客入込数

季節別の観光客入込数は「春季」（4～6月）は16,318千人で前年より948千人、6.2%の増加、「夏季」（7～8月）では13,410千人で前年より52千人、0.4%の増加、「秋季」（9～11月）では15,744千人で前年より193千人、1.2%の増加、「冬季」（1～3月、12月）では16,824千人で266千人、1.6%の増加となりました。（図4、表2）

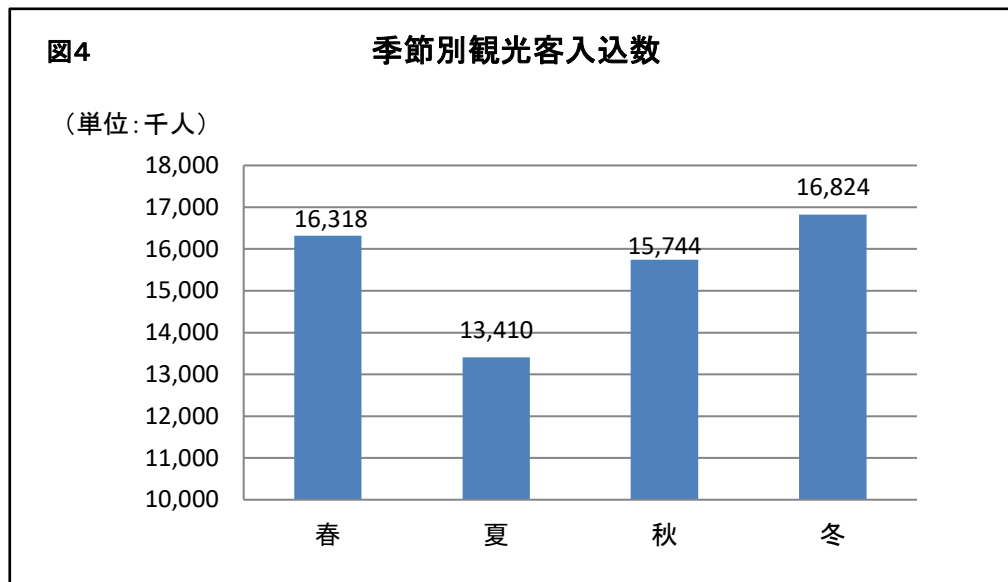


表2 季節別観光客入込数

(単位:人, (%))

圏域	地区	春 (4, 5, 6月)	夏 (7, 8月)	秋 (9, 10, 11月)	冬 (1, 2, 3, 12月)
仙南	蔵王	1,361,587 (34.2)	748,342 (18.8)	1,062,594 (26.7)	806,199 (20.3)
	阿武隈溪谷	165,603 (29.9)	106,641 (19.3)	150,824 (27.2)	130,769 (23.6)
	その他の地域	860,375 (51.7)	250,794 (15.1)	313,689 (18.9)	238,628 (14.3)
	小計	2,387,565 (38.5)	1,105,777 (17.8)	1,527,107 (24.6)	1,175,596 (19)
仙台	旧仙台市	4,171,794 (24.6)	4,093,061 (24.2)	3,826,042 (22.6)	4,843,761 (28.6)
	松島	1,168,455 (21.6)	1,079,879 (20)	1,461,004 (27)	1,698,335 (31.4)
	二口峡谷	802,134 (24.3)	662,332 (20)	951,494 (28.8)	889,915 (26.9)
	船形連峰	700,369 (28.8)	405,793 (16.7)	635,114 (26.1)	689,480 (28.4)
	その他の地域	1,628,180 (22.4)	1,156,393 (15.9)	1,791,716 (24.6)	2,692,864 (37)
	小計	8,470,932 (24)	7,397,458 (20.9)	8,665,370 (24.5)	10,814,355 (30.6)
大崎	鳴子温泉郷	493,915 (23.7)	332,159 (15.9)	789,990 (37.9)	468,464 (22.5)
	薬菜山	473,210 (33)	275,855 (19.2)	404,469 (28.2)	280,988 (19.6)
	その他の地域	1,555,048 (26.2)	1,255,378 (21.2)	1,657,334 (27.9)	1,463,536 (24.7)
	小計	2,522,173 (26.7)	1,863,392 (19.7)	2,851,793 (30.2)	2,212,988 (23.4)
栗原	全域	445,141 (23.7)	533,223 (28.4)	549,314 (29.3)	346,627 (18.5)
登米	全域	866,739 (29.1)	651,389 (21.8)	690,601 (23.2)	772,948 (25.9)
石巻	全域	776,604 (21.7)	1,170,539 (32.7)	817,633 (22.9)	812,499 (22.7)
気仙沼	気仙沼・唐桑半島	309,783 (25)	328,545 (26.5)	332,495 (26.8)	270,521 (21.8)
	南三陸海岸	539,198 (33.1)	359,788 (22.1)	310,169 (19.1)	418,101 (25.7)
	小計	848,981 (29.6)	688,333 (24)	642,664 (22.4)	688,622 (24)
合計		16,318,135 (26.2)	13,410,111 (21.5)	15,744,482 (25.3)	16,823,635 (27)
対前年増減数 (前年比)		947,855 (106.2)	52,262 (100.4)	192,671 (101.2)	265,939 (101.6)

#### (4) 分類別観光客入込数

観光地点を自然、文化・歴史、産業観光などの8つに分類し観光客入込数の構成比で見ると、多い順に、「買物」が24.8%、「イベント」が19.9%、「文化・歴史」が14.7%となっています。

また、前年に比べ増加率が大きい順に、「イベント」+203.2%、「買物」+4.8%、「温泉」+3.6%となっています。(表3)

表3 平成29年観光客入込数

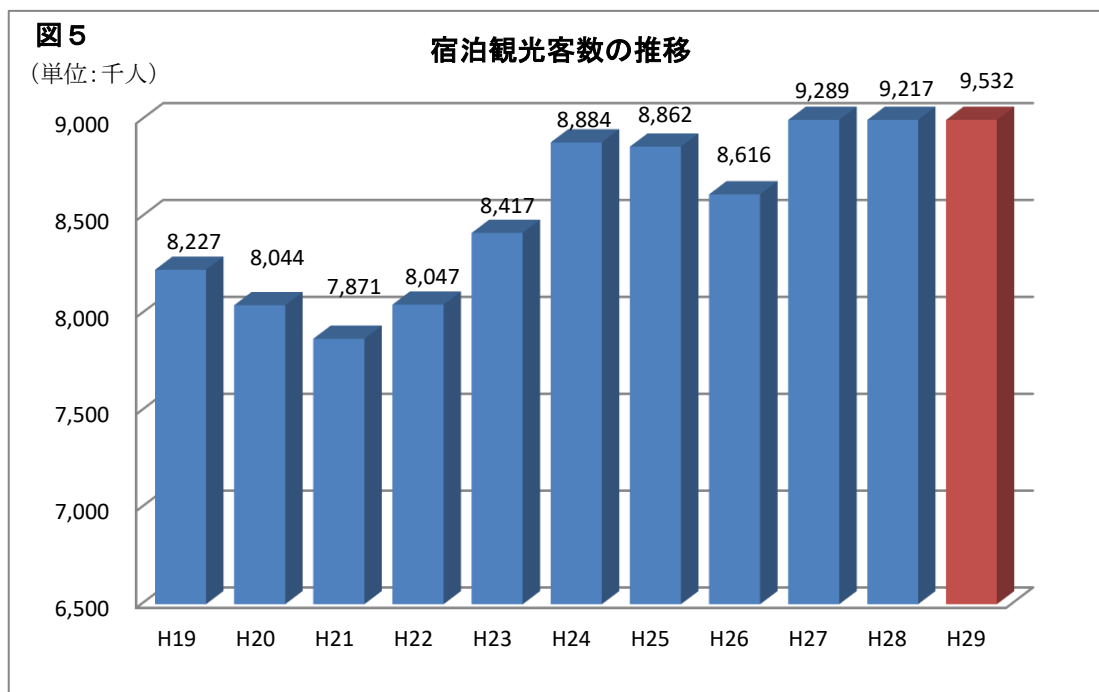
(単位：上段 千人，下段 %)

圏域	自然	文化・歴史	産業観光	スポーツ 施設等	温泉	買物	行事・催事	イベント	合計 (構成比)
仙南	710 (11.5)	497 (8.0)	98 (1.6)	1,882 (30.4)	1,411 (22.8)	1,027 (16.6)	140 (2.3)	430 (6.9)	6,196 (100.0)
仙台	3,014 (8.5)	7,231 (20.5)	2,620 (7.4)	3,758 (10.6)	1,735 (4.9)	4,883 (13.8)	632 (1.8)	11,475 (32.5)	35,348 (100.0)
大崎	468 (5.0)	632 (6.7)	117 (1.2)	507 (5.4)	2,438 (25.8)	4,532 (48.0)	509 (5.4)	246 (2.6)	9,450 (100.0)
栗原	409 (21.8)	78 (4.2)	102 (5.4)	161 (8.6)	215 (11.5)	639 (34.1)	270 (14.4)	0 (0.0)	1,874 (100.0)
登米	65 (2.2)	264 (8.9)	0 (0.0)	475 (15.9)	93 (3.1)	1,784 (59.8)	301 (10.1)	0 (0.0)	2,982 (100.0)
石巻	203 (5.7)	399 (11.1)	557 (15.6)	428 (12.0)	384 (10.7)	835 (23.4)	707 (19.8)	65 (1.8)	3,577 (100.0)
気仙沼	381 (13.3)	49 (1.7)	73 (2.5)	36 (1.3)	399 (13.9)	1,758 (61.3)	0 (0.0)	172 (6.0)	2,869 (100.0)
合計	5,251 (8.4)	9,150 (14.7)	3,567 (5.7)	7,248 (11.6)	6,675 (10.7)	15,459 (24.8)	2,558 (4.1)	12,388 (19.9)	62,296 (100.0)
対前年 増減数 (前年比)	△ 255 (95.4)	298 (103.4)	△ 260 (93.2)	△ 209 (97.2)	231 (103.6)	702 (104.8)	△ 7,350 (25.8)	8,302 (303.2)	1,459 (102.4)

※四捨五入の関係で合計が一致しないことがあります。

### (5) 宿泊観光客数

県内全体の宿泊観光客数は9,532千人で、前年と比べ315千人、3.4%増加しました。東日本大震災前のH22年と比べると、1,485千人、18.4%増加しました(図5)。夏期の天候不順など、全体を押し下げる減少要因があったにもかかわらず、宿泊施設の新設・再開や各種観光施策の取組等により、過去最高を更新しました。



### (6) 圏域別宿泊観光客数

圏域別割合をみると、宿泊観光客数の多かった順に、仙台圏域73.5%、大崎圏域8.9%、仙南圏域7.3%となっており、全体の約4分の3が仙台圏域に集中しています。その中でも、旧仙台市地区が高い割合を占めています。(図6、図7、表4)

仙南圏域では、宿泊観光客数が698千人で前年に比べ42千人、6.5%増加しました。観光客入込数の増加に伴い、宿泊観光客数が増加したものと考えられます。

仙台圏域では、東北絆まつりなどの大規模なイベントが開催されたことにより、宿泊観光客数が7,005千人で前年に比べ177千人、2.6%増加しました。

大崎圏域では、秋の台風による宿泊キャンセルにより、宿泊観光客数が850千人で前年に比べ7千人、0.8%減少しました。

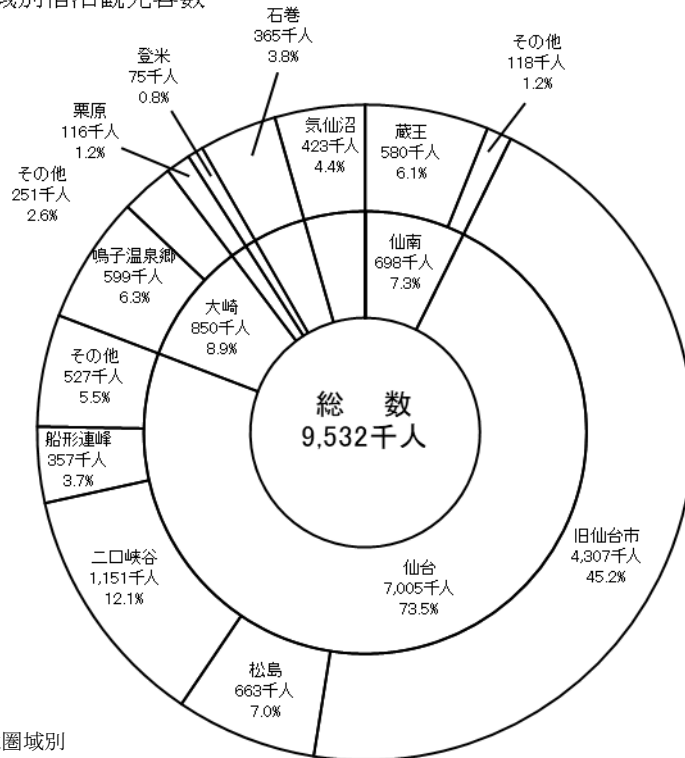
栗原圏域では、8月から9月にかけての長雨により、宿泊観光客数が116千人で前年に比べ8千人、6.1%減少しました。

登米圏域では、観光客入込数は増加したものの、宿泊観光客数の増加には至らず、宿泊観光客数が75千人で前年に比べ14千人、16.2%減少しました。

石巻圏域では、調査対象宿泊施設の増加、イベントの開催等により、宿泊観光客数が365千人で前年に比べ121千人、49.4%増加しました。

気仙沼圏域では、観光客入込数が増加したものの、ホテル、民宿の宿泊数減などがあり、宿泊観光客数は423千人で前年に比べ4千人、0.9%増加となりました。

図6 圏域別宿泊観光客数



内側円は圏域別

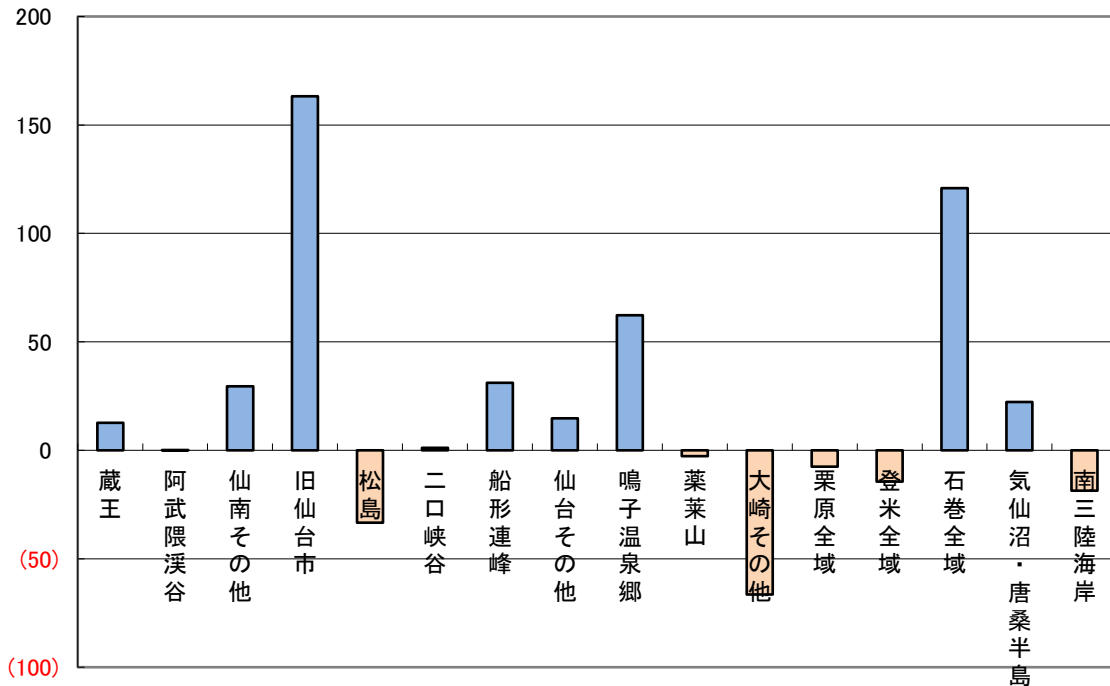
外側円は地区別

※四捨五入の関係で合計が一致しないことがあります。

図7

(単位:千人)

宿泊観光客数の対前年増減数



注) 蔵王地区 (白石市, 蔵王町, 七ヶ宿町, 川崎町), 阿武隈溪谷地区 (丸森町), 松島地区 (松島町, 塩竈市, 七ヶ浜町), 二口峡谷地区 (旧秋保町, 旧宮城町作並・奥新川), 船形連峰地区 (旧宮城町定義, 旧泉市, 大和町), 鳴子温泉郷地区 (旧鳴子町), 葉菜山地区 (加美町, 色麻町), 気仙沼・唐桑半島地区 (気仙沼市), 南三陸海岸地区 (旧本吉町, 南三陸町)

表4 平成29年宿泊観光客数

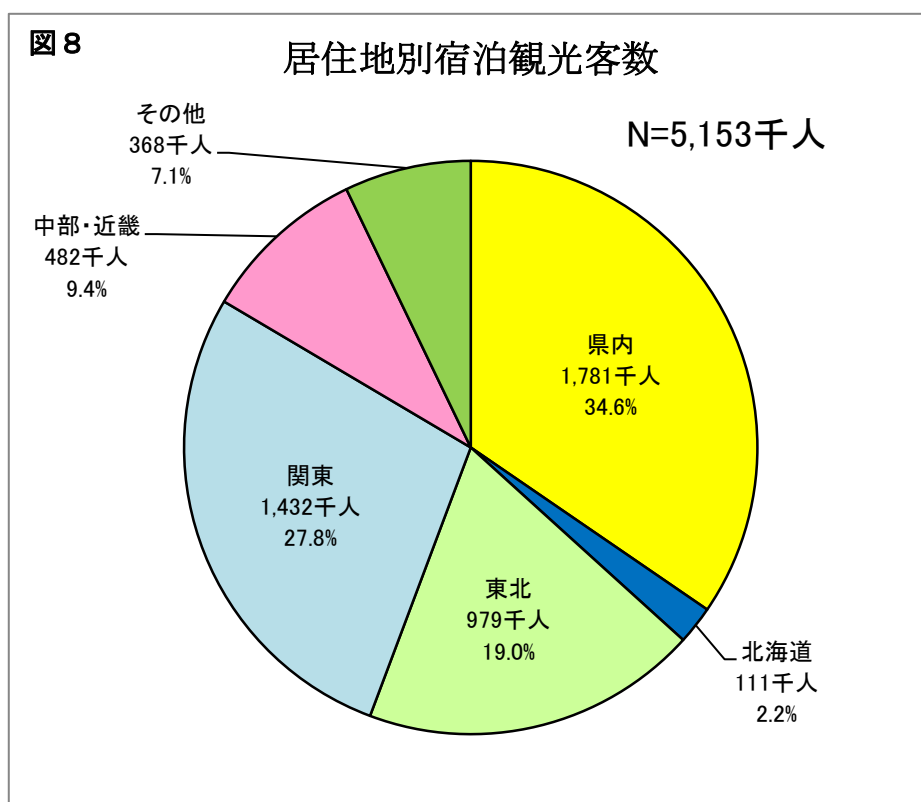
(単位：人)

圏域	地区	平成29年	平成28年	平成27年	平成26年	前年比 (H29/H28)	増減数 (H29-H28)
仙南	蔵王	580,196	567,479	547,504	586,654	102.2%	12,717
	阿武隈溪谷	11,280	11,118	12,186	12,079	101.5%	162
	その他の地域	106,768	77,290	70,547	67,002	138.1%	29,478
	小計	698,244	655,887	630,237	665,735	106.5%	42,357
仙台	旧仙台市	4,306,958	4,143,673	4,359,494	3,855,852	103.9%	163,285
	松島	662,864	696,228	698,339	667,624	95.2%	△ 33,364
	二口峡谷	1,150,978	1,149,831	1,133,070	1,125,946	100.1%	1,147
	船形連峰	356,973	325,889	352,663	313,737	109.5%	31,084
	その他の地域	527,072	512,385	504,791	420,320	102.9%	14,687
	小計	7,004,845	6,828,006	7,048,357	6,383,479	102.6%	176,839
大崎	鳴子温泉郷	598,586	530,000	496,500	547,800	112.9%	68,586
	薬菜山	22,744	25,433	26,514	27,008	89.4%	△ 2,689
	その他の地域	228,262	301,011	321,697	303,971	75.8%	△ 72,749
	小計	849,592	856,444	844,711	878,779	99.2%	△ 6,852
栗原	全域	115,526	123,058	110,587	110,820	93.9%	△ 7,532
登米	全域	74,528	88,945	78,280	52,310	83.8%	△ 14,417
石巻	全域	365,461	244,664	220,326	184,459	149.4%	120,797
気仙沼	気仙沼・唐桑半島	232,869	207,336	155,905	141,739	112.3%	25,533
	南三陸海岸	190,620	212,413	200,192	198,549	89.7%	△ 21,793
	小計	423,489	419,749	356,097	340,288	100.9%	3,740
合計		9,531,685	9,216,753	9,288,595	8,615,870	103.4%	314,932

注) 蔵王地区(白石市, 蔵王町, 七ヶ宿町, 川崎町), 阿武隈溪谷地区(丸森町), 松島地区(松島町, 塩竈市, 七ヶ浜町), 二口峡谷地区(旧秋保町, 旧宮城町作並・奥新川), 船形連峰地区(旧宮城町定義, 旧泉市, 大和町), 鳴子温泉郷地区(旧鳴子町), 薬菜山地区(加美町, 色麻町), 気仙沼・唐桑半島地区(気仙沼市), 南三陸海岸地区(旧本吉町, 南三陸町)

(7) 居住地別宿泊観光客数

居住地別にみると、宿泊観光客数は、居住地不明を除き、宮城県内が1,781千人（構成比34.6%）と最も多く、次いで関東地方で1,432千人（同27.8%）、東北地方（宮城県を除く）で979千人（同19.0%）となっており、それらを合計すると、全体の8割以上を占めています。（図8）



(8) 主要な行事・イベント等の観光客入込数

県内の主要な行事・イベント等の観光客入込数については、人数の多い順に「SENDAI光のページェント（12月）」、「仙台七夕まつり（8月）」、「仙台・青葉まつり（5月）」となりました。

「仙台七夕まつり」及び「みちのくYOSAKOIまつり」は天候の影響により、それぞれ前年の観光客入込数を大きく下回りました。（表5）

表5 主要な行事・イベント等の観光客入込数

(単位: 千人)

順位	市町村	観光地点	H29年入込	H28年入込	H27年入込	前年比	
						増減 (H29-H28)	対前年比 (H29/H28)
1	仙台市	SENDAI光のページェント	2,810	2,750	3,010	60	102.2%
2	仙台市	仙台七夕まつり	1,786	2,283	2,177	△ 497	78.2%
3	仙台市	仙台・青葉まつり	971	960	960	11	101.1%
4	仙台市	定禅寺ストリートジャズフェスティバル	790	700	700	90	112.9%
5	仙台市	みちのくYOSAKOIまつり	291	571	967	△ 280	51.0%
6	大河原町	おおがわら桜まつり	241	232	240	9	103.9%
7	大崎市	古川まつり	220	217	227	3	101.4%
8	石巻市	石巻川開き	195	210	219	△ 15	92.9%
9	大崎市	鹿島台互市	155	149	158	6	104.0%
10	塩竈市	塩竈みなと祭	100	114	91	△ 14	87.7%

### (9) 観光消費額・観光による経済効果の推計

平成29年の観光客入込数及び宿泊観光客数を基に「平成24年度観光動態調査報告書」の係数及び平均消費額を用いて算出すると、観光による直接効果額は4,657億円になります。

また、観光消費額を基に産業連関表を用いて波及効果等を推計すると、波及効果が2,836億円となり、観光による総合波及効果は7,493億円と見込まれます。(表6, 表7)

表6 観光客の平均消費額

(単位:千円)

	消費総額		宿泊代		飲食代		みやげ代		交通費		入場・観覧費	
	県内客	県外客	県内客	県外客	県内客	県外客	県内客	県外客	県内客	県外客	県内客	県外客
日帰り客	4.5	10.0	-	-	1.3	2.0	1.9	3.5	1.0	2.8	1.2	1.1
宿泊客	26.1	36.3	17.7	19.5	3.9	7.0	4.5	7.4	3.7	9.0	1.8	2.1

※宮城県経済商工観光部観光課「平成24年度観光動態調査報告書」より

表7 観光消費額・観光による経済効果

消費区分	観光による総合波及効果(億円)						波及倍率 (倍)	雇用誘発数 (人)
	観光による直接効果額			波及効果				
	日帰り客	宿泊客	計					
宿泊費	-	1,230	1,230	890	2,120	1.72	22,662	
飲食費	525	269	794	469	1,263	1.59	11,841	
みやげ代	351	280	631	373	1,004	1.59	9,423	
交通費	478	290	768	405	1,173	1.53	8,660	
入場・観覧費	110	32	142	75	217	1.53	2,424	
その他	1,033	59	1,092	624	1,716	1.57	15,702	
総額	2,497	2,160	4,657	2,836	7,493	1.61	70,712	

(注1)平成25年宮城県産業連関表を使用して推計

(注2)雇用誘発数は、総合効果から付加価値額及び雇用者所得を推計し、算出。

(注3)四捨五入の関係で一致しない場合があります。



観光消費額の推計(算出方法)

延べ観光客入込数(人) 62,296,363	－	延べ宿泊者数(人) 9,531,685	=	延べ日帰り観光客(人) 52,764,678
---------------------------	---	------------------------	---	---------------------------

○日帰り観光客実人数の推計

延べ日帰り観光客(人) 52,764,678	×	日帰り観光客の県内客比率 83.2%	=	延べ日帰り県内観光客(人) 43,900,212
---------------------------	---	-----------------------	---	-----------------------------

延べ日帰り観光客(人) 52,764,678	×	日帰り観光客の県外客比率 16.8%	=	延べ日帰り県外観光客(人) 8,864,466
---------------------------	---	-----------------------	---	----------------------------

延べ日帰り県内観光客(人) 43,900,212	÷	県内観光客平均訪問地点数(地点) 1.12	=	日帰り県内観光客実人数(人) 39,196,618
-----------------------------	---	--------------------------	---	------------------------------

延べ日帰り県外観光客(人) 8,864,466	÷	県外観光客平均訪問地点数(地点) 1.21	=	日帰り県外観光客実人数(人) 7,326,005
----------------------------	---	--------------------------	---	-----------------------------

○宿泊客実人数の推計

延べ宿泊者数(人) 9,531,685	×	宿泊客の県内客比率 23.3%	=	延べ宿泊県内客(人) 2,220,883
------------------------	---	--------------------	---	-------------------------

延べ宿泊者数(人) 9,531,685	×	宿泊客の県外客比率 76.7%	=	延べ宿泊県外客(人) 7,310,802
------------------------	---	--------------------	---	-------------------------

延べ宿泊県内客(人) 2,220,883	÷	宿泊県内客の平均宿泊日数(日) 1.18	=	宿泊県内客実人数(人) 1,882,104
-------------------------	---	-------------------------	---	--------------------------

延べ宿泊県外客(人) 7,310,802	÷	宿泊県外客の平均宿泊日数(日) 1.59	=	宿泊県外客実人数(人) 4,597,989
-------------------------	---	-------------------------	---	--------------------------

表8 観光消費額の推計算出表

		日帰り客		宿泊客			合計	
		実数 A (人)	平均消費額 B (千円)	消費額 C=A×B (億円)	実数 D (人)	平均消費額 E (千円)	消費額 F=D×E (億円)	消費額 C+F (億円)
消費総額	県内客	39,196,618	4.5	1,764	1,882,104	26.1	491	2,255
	県外客	7,326,005	10.0	733	4,597,989	36.3	1,669	2,402
	合計	46,522,623		2,497	6,480,093		2,160	4,657
宿泊費	県内客				1,882,104	17.7	333	333
	県外客				4,597,989	19.5	897	897
	合計				6,480,093		1,230	1,230
飲食費	県内客	31,357,294	1.3	408	1,129,262	3.9	44	452
	県外客	5,860,804	2.0	117	3,218,592	7.0	225	342
	合計	37,218,098		525	4,347,854		269	794
みやげ代	購入県内客	11,758,985	1.9	223	941,052	4.5	42	265
	購入県外客	3,663,002	3.5	128	3,218,592	7.4	238	366
	合計	15,421,987		351	4,159,644		280	631
交通費	利用県内客	31,357,294	1.0	314	1,129,262	3.7	42	356
	利用県外客	5,860,804	2.8	164	2,758,793	9.0	248	412
	合計	37,218,098		478	3,888,055		290	768
入観覧費	利用県内客	7,839,324	1.2	94	188,210	1.8	3	97
	利用県外客	1,465,201	1.1	16	1,379,397	2.1	29	45
	合計	9,304,525		110	1,567,607		32	142
その他	県内客	39,196,618		725	1,882,104		27	752
	県外客	7,326,005		308	4,597,989		32	340
	合計	46,522,623		1,033	6,480,093		59	1,092

※係数は全て「平成24年度観光動態調査」の結果を使用しています。

表9 主要観光地点別入込数

(単位:人)

圏域	観光地点	平成29年		平成28年		平成27年		前年対比(H29/H28)	
		入込数	宿泊客	入込数	宿泊客	入込数	宿泊客	入込数	宿泊客
仙南	蔵王(刈田山頂)	368,720	0	359,411	0	288,985	0	102.6%	—
	遠刈田温泉	733,562	336,539	740,897	334,753	702,451	308,632	99.0%	100.5%
	えぼしスキー場	122,780	0	115,910	0	150,520	0	105.9%	—
	白石城周辺	97,082	0	110,932	0	103,063	0	87.5%	—
	みちのく杜の湖畔公園	787,410	129,053	727,317	127,526	772,975	132,936	108.3%	101.2%
仙台	仙台城址・瑞鳳殿・仙台市博物館等	967,822	0	946,214	0	900,448	0	102.3%	—
	八木山動物公園等	743,560	0	754,947	0	697,592	0	98.5%	—
	松島海岸	2,746,785	609,156	2,768,840	643,331	2,809,753	642,277	99.2%	94.7%
	鹽竈神社・志波彦神社	1,062,400	0	1,046,000	0	1,041,000	0	101.6%	—
	秋保温泉	1,161,747	909,813	1,175,553	902,511	1,161,006	887,129	98.8%	100.8%
	作並温泉	289,361	238,170	312,366	244,469	322,544	242,717	92.6%	97.4%
	泉ヶ岳・七北田周辺	261,944	39,405	203,360	38,375	212,204	39,418	128.8%	102.7%
	定義如来	771,386	12,937	790,788	799	849,470	922	97.5%	1619.1%
大崎	鳴子温泉	1,114,889	451,000	1,041,600	371,900	1,080,900	352,400	107.0%	121.3%
	中山平温泉	160,400	38,100	116,800	42,500	157,500	39,200	137.3%	89.6%
	東鳴子温泉	133,700	33,400	159,100	42,800	111,700	35,300	84.0%	78.0%
	リゾートパークオニコウベ	70,200	0	137,600	18,300	107,600	17,000	51.0%	—
栗原	イワカガミ平(栗駒山)	151,410	0	168,660	0	126,281	0	89.8%	—
登米	教育資料館	22,610	0	27,688	0	28,454	0	81.7%	—
石巻	日和山	83,916	0	91,245	0	93,666	0	92.0%	—
	金華山	15,482	919	16,518	912	14,044	862	93.7%	100.8%
気仙沼	気仙沼大島	93,634	0	105,005	26,972	113,900	26,774	89.2%	—
	岩井崎園地	68,600	0	72,325	1,663	83,900	2,145	94.8%	—
	唐桑半島	124,624	0	115,263	6,598	122,426	4,234	108.1%	—
	神割崎	100,600	9,872	98,836	11,225	86,493	8,520	101.8%	87.9%

# II 統計表

第1表 年次別観光客入込数の推移

圏 域	地 区	平成20年	平成21年	平成22年	平成23年	平成24年
仙 南	蔵 王	3,832,260	3,924,455	3,647,744	2,925,627	3,771,684
	阿 武 隈 溪 谷	547,137	565,659	554,702	502,498	531,300
	そ の 他 の 地 域	1,408,565	1,385,095	1,469,829	952,744	1,481,545
	小 計	5,787,962	5,875,209	5,672,275	4,380,869	5,784,529
仙 台	旧 仙 台 市	11,083,466	11,750,990	12,290,942	10,956,461	12,296,398
	松 島	5,895,096	6,272,434	6,239,636	3,707,704	4,867,879
	二 口 峡 谷	2,970,815	2,975,364	2,604,758	2,640,824	2,787,600
	船 形 連 峰	2,016,279	4,993,393	5,233,764	2,907,108	3,755,932
	そ の 他 の 地 域	7,566,900	7,396,682	7,310,939	3,944,784	5,478,858
	小 計	29,532,556	33,388,863	33,680,039	24,156,881	29,186,667
大 崎	鳴 子 温 泉 郷	2,242,696	2,258,900	2,140,700	1,926,110	1,956,611
	薬 菜 山	1,406,081	1,470,114	1,423,018	1,293,195	1,353,886
	そ の 他 の 地 域	6,699,867	6,872,206	6,410,281	5,635,027	6,075,558
	小 計	10,348,644	10,601,220	9,973,999	8,854,332	9,386,055
栗 原	全 域	876,908	878,694	1,131,684	770,292	950,059
登 米	全 域	2,366,583	2,484,686	2,772,121	2,288,334	2,619,795
石 巻	全 域	4,362,090	4,344,778	4,431,597	1,915,433	2,473,715
気 仙 沼	気 仙 沼 ・ 唐 桑 半 島	1,876,600	1,956,300	2,540,589	292,012	662,047
	南 三 陸 海 岸	1,637,303	1,673,423	1,083,630	499,615	1,019,185
	小 計	3,513,903	3,629,723	3,624,219	791,627	1,681,232
合 計		56,788,646	61,203,173	61,285,934	43,157,768	52,082,052

注)

蔵王地区(白石市, 蔵王町, 七ヶ宿町, 川崎町), 阿武隈溪谷地区(丸森町), 松島地区(松島町, 塩竈市, 七ヶ浜町), 二口峡谷地区(旧秋保町, 旧宮城町作並・奥新川), 船形連峰地区(旧宮城町定義, 旧泉市, 大和町), 鳴子温泉郷地区(旧鳴子町), 薬菜山地区(加美町, 色麻町), 気仙沼・唐桑半島地区(気仙沼市), 南三陸海岸地区(旧本吉町, 南三陸町)

(単位：人)

平成25年	平成26年	平成27年	平成28年	平成29年	前年比	構成比
3,888,579	4,174,461	3,862,849	3,864,564	3,978,722	103.0%	6.4%
571,281	621,554	625,590	578,806	553,837	95.7%	0.9%
1,544,799	1,564,822	1,530,987	1,647,262	1,663,486	101.0%	2.7%
6,004,659	6,360,837	6,019,426	6,090,632	6,196,045	101.7%	9.9%
12,547,270	14,343,640	16,513,224	16,806,831	16,934,658	100.8%	27.2%
5,528,459	5,482,609	5,296,932	5,490,505	5,407,673	98.5%	8.7%
2,752,426	3,107,383	3,396,054	3,278,371	3,305,875	100.8%	5.3%
3,670,803	2,595,753	2,678,969	2,367,691	2,430,756	102.7%	3.9%
7,066,861	7,166,799	7,686,994	7,098,147	7,269,153	102.4%	11.7%
31,565,819	32,696,184	35,572,173	35,041,545	35,348,115	100.9%	56.7%
2,018,500	1,971,100	1,966,204	2,095,866	2,084,528	99.5%	3.3%
1,402,574	1,517,801	1,494,544	1,421,837	1,434,522	100.9%	2.3%
6,097,567	5,838,957	5,671,261	5,922,719	5,931,296	100.1%	9.5%
9,518,641	9,327,858	9,132,009	9,440,422	9,450,346	100.1%	15.2%
1,325,331	1,543,320	1,891,606	2,007,132	1,874,305	93.4%	3.0%
2,576,516	2,665,853	2,709,527	2,743,642	2,981,677	108.7%	4.8%
2,799,203	2,827,569	3,176,802	3,354,568	3,577,275	106.6%	5.7%
864,800	1,054,798	1,147,720	1,150,895	1,241,344	107.9%	2.0%
1,035,720	948,043	1,006,321	1,008,800	1,627,256	161.3%	2.6%
1,900,520	2,002,841	2,154,041	2,159,695	2,868,600	132.8%	4.6%
55,690,689	57,424,462	60,655,584	60,837,636	62,296,363	102.4%	100.0%

第2表 月別観光客入込数

圏域	地区	1月	2月	3月	4月	5月
仙南	蔵王	211,292 (5.3)	219,414 (5.5)	217,123 (5.5)	412,125 (10.4)	623,279 (15.7)
	阿武隈溪谷	27,356 (4.9)	30,141 (5.4)	38,243 (6.9)	48,222 (8.7)	79,769 (14.4)
	その他の地域	47,240 (2.8)	50,783 (3.1)	66,422 (4.0)	632,928 (38.0)	110,492 (6.6)
	小計	285,888 (4.6)	300,338 (4.8)	321,788 (5.2)	1,093,275 (17.6)	813,540 (13.1)
仙台	旧仙台市	689,993 (4.1)	328,903 (1.9)	574,904 (3.4)	805,144 (4.8)	2,083,318 (12.3)
	松島	811,536 (15.0)	296,953 (5.5)	304,908 (5.6)	340,843 (6.3)	465,565 (8.6)
	二口峡谷	197,641 (6.0)	210,738 (6.4)	260,098 (7.9)	246,874 (7.5)	289,221 (8.7)
	船形連峰	275,212 (11.3)	144,280 (5.9)	160,706 (6.6)	219,637 (9.0)	287,284 (11.8)
	その他の地域	1,393,958 (19.2)	362,258 (5.0)	542,934 (7.5)	501,440 (6.9)	617,913 (8.5)
	小計	3,368,340 (9.5)	1,343,132 (3.8)	1,843,550 (5.2)	2,113,938 (6.0)	3,743,301 (10.6)
大崎	鳴子温泉郷	128,562 (6.2)	101,576 (4.9)	128,255 (6.2)	122,089 (5.9)	239,231 (11.5)
	菓菜山	63,802 (4.4)	78,539 (5.5)	73,973 (5.2)	149,091 (10.4)	188,268 (13.1)
	その他の地域	411,963 (6.9)	321,886 (5.4)	402,056 (6.8)	555,590 (9.4)	555,469 (9.4)
	小計	604,327 (6.4)	502,001 (5.3)	604,284 (6.4)	826,770 (8.7)	982,968 (10.4)
栗原	全域	82,397 (4.4)	85,433 (4.6)	91,703 (4.9)	120,111 (6.4)	159,771 (8.5)
登米	全域	232,372 (7.8)	130,396 (4.4)	204,956 (6.9)	355,884 (11.9)	316,428 (10.6)
石巻	全域	195,230 (5.5)	168,407 (4.7)	239,957 (6.7)	217,922 (6.1)	343,435 (9.6)
気仙沼	気仙沼・唐桑半島	64,840 (5.2)	54,761 (4.4)	79,790 (6.4)	76,096 (6.1)	143,044 (11.5)
	南三陸海岸	38,188 (2.3)	39,507 (2.4)	242,051 (14.9)	145,318 (8.9)	256,234 (15.7)
	小計	103,028 (3.6)	94,268 (3.3)	321,841 (11.2)	221,414 (7.7)	399,278 (13.9)
合計		4,871,582 (7.8)	2,623,975 (4.2)	3,628,079 (5.8)	4,949,314 (7.9)	6,758,721 (10.8)

注)

蔵王地区(白石市, 蔵王町, 七ヶ宿町, 川崎町), 阿武隈溪谷地区(丸森町), 松島地区(松島町, 塩竈市, 七ヶ浜町), 二口峡谷地区(旧秋保町, 旧宮城町作並・奥新川), 船形連峰地区(旧宮城町定義, 旧泉市, 大和町), 鳴子温泉郷地区(旧鳴子町), 菓菜山地区(加美町, 色麻町), 気仙沼・唐桑半島地区(気仙沼市), 南三陸海岸地区(旧本吉町, 南三陸町)

(単位：上段 人 ， 下段 %)

6月	7月	8月	9月	10月	11月	12月	年計
326,183 (8.2)	325,183 (8.2)	423,159 (10.6)	370,431 (9.3)	412,475 (10.4)	279,688 (7.0)	158,370 (4.0)	3,978,722 (100.0)
37,612 (6.8)	40,064 (7.2)	66,577 (12.0)	44,226 (8.0)	54,886 (9.9)	51,712 (9.3)	35,029 (6.3)	553,837 (100.0)
116,955 (7.0)	128,408 (7.7)	122,386 (7.4)	130,112 (7.8)	102,296 (6.1)	81,281 (4.9)	74,183 (4.5)	1,663,486 (100.0)
480,750 (7.8)	493,655 (8.0)	612,122 (9.9)	544,769 (8.8)	569,657 (9.2)	412,681 (6.7)	267,582 (4.3)	6,196,045 (100.0)
1,283,332 (7.6)	1,053,635 (6.2)	3,039,426 (17.9)	2,123,515 (12.5)	1,105,275 (6.5)	597,252 (3.5)	3,249,961 (19.2)	16,934,658 (100.0)
362,047 (6.7)	530,048 (9.8)	549,831 (10.2)	395,867 (7.3)	514,958 (9.5)	550,179 (10.2)	284,938 (5.3)	5,407,673 (100.0)
266,039 (8.0)	286,339 (8.7)	375,993 (11.4)	292,951 (8.9)	332,872 (10.1)	325,671 (9.9)	221,438 (6.7)	3,305,875 (100.0)
193,448 (8.0)	193,974 (8.0)	211,819 (8.7)	202,439 (8.3)	243,617 (10.0)	189,058 (7.8)	109,282 (4.5)	2,430,756 (100.0)
508,827 (7.0)	564,484 (7.8)	588,909 (8.1)	524,059 (7.2)	699,159 (9.6)	571,498 (7.9)	393,714 (5.4)	7,269,153 (100.0)
2,613,693 (7.4)	2,628,480 (7.4)	4,765,978 (13.5)	3,538,831 (10.0)	2,895,881 (8.2)	2,233,658 (6.3)	4,259,333 (12.0)	35,348,115 (100.0)
132,595 (6.4)	155,631 (7.5)	176,528 (8.5)	181,013 (8.7)	361,825 (17.4)	247,152 (11.9)	110,071 (5.3)	2,084,528 (100.0)
135,851 (9.5)	118,735 (8.3)	157,120 (11.0)	161,131 (11.2)	146,185 (10.2)	97,153 (6.8)	64,674 (4.5)	1,434,522 (100.0)
443,989 (7.5)	421,145 (7.1)	834,233 (14.1)	527,973 (8.9)	561,150 (9.5)	568,211 (9.6)	327,631 (5.5)	5,931,296 (100.0)
712,435 (7.5)	695,511 (7.4)	1,167,881 (12.4)	870,117 (9.2)	1,069,160 (11.3)	912,516 (9.7)	502,376 (5.3)	9,450,346 (100.0)
165,259 (8.8)	202,804 (10.8)	330,419 (17.6)	188,889 (10.1)	222,234 (11.9)	138,191 (7.4)	87,094 (4.6)	1,874,305 (100.0)
194,427 (6.5)	296,091 (9.9)	355,298 (11.9)	253,624 (8.5)	223,413 (7.5)	213,564 (7.2)	205,224 (6.9)	2,981,677 (100.0)
215,247 (6.0)	286,684 (8.0)	883,855 (24.7)	308,515 (8.6)	287,603 (8.0)	221,515 (6.2)	208,905 (5.8)	3,577,275 (100.0)
90,643 (7.3)	107,552 (8.7)	220,993 (17.8)	104,316 (8.4)	133,171 (10.7)	95,008 (7.7)	71,130 (5.7)	1,241,344 (100.0)
137,646 (8.5)	141,703 (8.7)	218,085 (13.4)	102,747 (6.3)	119,648 (7.4)	87,774 (5.4)	98,355 (6.0)	1,627,256 (100.0)
228,289 (8.0)	249,255 (8.7)	439,078 (15.3)	207,063 (7.2)	252,819 (8.8)	182,782 (6.4)	169,485 (5.9)	2,868,600 (100.0)
4,610,100 (7.4)	4,852,480 (7.8)	8,554,631 (13.7)	5,911,808 (9.5)	5,520,767 (8.9)	4,314,907 (6.9)	5,699,999 (9.1)	62,296,363 (100.0)

第3表 分類別観光客入込数

圏域	地区	自然	文化・歴史	産業観光
仙南	蔵王	665,916 (16.7)	400,768 (10.1)	66,960 (1.7)
	阿武隈溪谷	0 (0.0)	35,992 (6.5)	18,667 (3.4)
	その他の地域	44,545 (2.7)	59,933 (3.6)	12,465 (0.7)
	小計	710,461 (11.5)	496,693 (8.0)	98,092 (1.6)
仙台	旧仙台市	0 (0.0)	2,179,733 (12.9)	1,438,950 (8.5)
	松島	2,751,605 (50.9)	1,068,266 (19.8)	317,530 (5.9)
	二口峡谷	290 (0.0)	378,392 (11.4)	785,458 (23.8)
	船形連峰	252,575 (10.4)	1,053,680 (43.3)	0 (0.0)
	その他の地域	9,236 (0.1)	2,551,267 (35.1)	78,236 (1.1)
	小計	3,013,706 (8.5)	7,231,338 (20.5)	2,620,174 (7.4)
大崎	鳴子温泉郷	171,500 (8.2)	49,034 (2.4)	16,235 (0.8)
	薬菜山	275,688 (19.2)	68,203 (4.8)	71,228 (5.0)
	その他の地域	20,987 (0.4)	514,537 (8.7)	29,694 (0.5)
	小計	468,175 (5.0)	631,774 (6.7)	117,157 (1.2)
栗原	全域	409,470 (21.8)	77,922 (4.2)	101,900 (5.4)
登米	全域	65,184 (2.2)	264,121 (8.9)	0 (0.0)
石巻	全域	203,064 (5.7)	398,778 (11.1)	557,044 (15.6)
気仙沼	気仙沼・唐桑半島	286,029 (23.0)	33,202 (2.7)	20,130 (1.6)
	南三陸海岸	94,950 (5.8)	15,887 (1.0)	52,915 (3.3)
	小計	380,979 (13.3)	49,089 (1.7)	73,045 (2.5)
合計		5,251,039 (8.4)	9,149,715 (14.7)	3,567,412 (5.7)

注)

蔵王地区(白石市, 蔵王町, 七ヶ宿町, 川崎町), 阿武隈溪谷地区(丸森町), 松島地区(松島町, 塩竈市, 七ヶ浜町), 二口峡谷地区(旧秋保町, 旧宮城町作並・奥新川), 船形連峰地区(旧宮城町定義, 旧泉市, 大和町), 鳴子温泉郷地区(旧鳴子町), 薬菜山地区(加美町, 色麻町), 気仙沼・唐桑半島地区(気仙沼市), 南三陸海岸地区(旧本吉町, 南三陸町)



(単位：上段 人 ， 下段 %)

スポーツ 施設等	温泉	買物	行事・催事	イベント	年 計
1,150,006 (28.9)	1,192,415 (30.0)	328,743 (8.3)	139,964 (3.5)	33,950 (0.9)	3,978,722 (100.0)
34,856 (6.3)	58,970 (10.6)	346,330 (62.5)	0 (0.0)	59,022 (10.7)	553,837 (100.0)
697,365 (41.9)	159,510 (9.6)	352,292 (21.2)	0 (0.0)	337,376 (20.3)	1,663,486 (100.0)
1,882,227 (30.4)	1,410,895 (22.8)	1,027,365 (16.6)	139,964 (2.3)	430,348 (6.9)	6,196,045 (100.0)
708,015 (4.2)	0 (0.0)	1,820,000 (10.7)	292,985 (1.7)	10,494,975 (62.0)	16,934,658 (100.0)
156,913 (2.9)	0 (0.0)	996,790 (18.4)	116,569 (2.2)	0 (0.0)	5,407,673 (100.0)
685,660 (20.7)	1,451,108 (43.9)	0 (0.0)	0 (0.0)	4,967 (0.2)	3,305,875 (100.0)
0 (0.0)	18,658 (0.8)	650,500 (26.8)	0 (0.0)	455,343 (18.7)	2,430,756 (100.0)
2,207,911 (30.4)	265,258 (3.6)	1,415,903 (19.5)	221,947 (3.1)	519,395 (7.1)	7,269,153 (100.0)
3,758,499 (10.6)	1,735,024 (4.9)	4,883,193 (13.8)	631,501 (1.8)	11,474,680 (32.5)	35,348,115 (100.0)
144,068 (6.9)	1,625,689 (78.0)	0 (0.0)	60,791 (2.9)	17,211 (0.8)	2,084,528 (100.0)
196,624 (13.7)	293,830 (20.5)	393,091 (27.4)	0 (0.0)	135,858 (9.5)	1,434,522 (100.0)
166,281 (2.8)	518,928 (8.7)	4,139,380 (69.8)	448,347 (7.6)	93,142 (1.6)	5,931,296 (100.0)
506,973 (5.4)	2,438,447 (25.8)	4,532,471 (48.0)	509,138 (5.4)	246,211 (2.6)	9,450,346 (100.0)
161,363 (8.6)	214,812 (11.5)	638,763 (34.1)	270,075 (14.4)	0 (0.0)	1,874,305 (100.0)
474,588 (15.9)	93,187 (3.1)	1,783,970 (59.8)	300,627 (10.1)	0 (0.0)	2,981,677 (100.0)
427,641 (12.0)	383,538 (10.7)	835,330 (23.4)	706,911 (19.8)	64,969 (1.8)	3,577,275 (100.0)
0 (0.0)	200,258 (16.1)	632,475 (51.0)	0 (0.0)	69,250 (5.6)	1,241,344 (100.0)
36,364 (2.2)	199,144 (12.2)	1,125,646 (69.2)	0 (0.0)	102,350 (6.3)	1,627,256 (100.0)
36,364 (1.3)	399,402 (13.9)	1,758,121 (61.3)	0 (0.0)	171,600 (6.0)	2,868,600 (100.0)
7,247,655 (11.6)	6,675,305 (10.7)	15,459,213 (24.8)	2,558,216 (4.1)	12,387,808 (19.9)	62,296,363 (100.0)

第4表 年次別宿泊観光客入込数の推移

圏 域	地 区	平成20年	平成21年	平成22年	平成23年	平成24年
仙 南	蔵 王	546,025	526,956	557,179	607,881	652,364
	阿 武 隈 溪 谷	12,588	12,869	12,462	8,259	10,108
	そ の 他 の 地 域	50,877	36,772	36,941	56,551	102,920
	小 計	609,490	576,597	606,582	672,691	765,392
仙 台	旧 仙 台 市	3,333,874	3,179,442	3,357,592	3,942,092	4,114,047
	松 島	688,051	731,868	744,949	936,451	696,559
	二 口 峡 谷	1,118,288	1,078,760	1,085,858	1,227,641	1,172,702
	船 形 連 峰	214,666	262,045	256,656	231,079	310,727
	そ の 他 の 地 域	208,819	222,091	204,402	101,630	298,792
	小 計	5,563,698	5,474,206	5,649,457	6,438,893	6,592,827
大 崎	鳴 子 温 泉 郷	796,200	775,900	734,900	684,800	719,900
	薬 菜 山	27,043	27,549	27,211	23,791	27,082
	そ の 他 の 地 域	129,104	153,714	164,403	254,190	262,755
	小 計	952,347	957,163	926,514	962,781	1,009,737
栗 原	全 域	78,086	42,785	86,809	59,761	102,079
登 米	全 域	39,856	31,685	25,594	21,690	31,591
石 巻	全 域	337,446	322,848	311,269	45,414	84,055
気仙沼	気仙沼・唐桑半島	206,149	217,865	203,287	39,025	93,252
	南 三 陸 海 岸	256,836	248,008	237,629	176,449	205,292
	小 計	462,985	465,873	440,916	215,474	298,544
合 計		8,043,908	7,871,157	8,047,141	8,416,704	8,884,225

注) 蔵王地区(白石市, 蔵王町, 七ヶ宿町, 川崎町), 阿武隈溪谷地区(丸森町), 松島地区(松島町, 塩竈市, 七ヶ浜町), 二口峡谷地区(旧秋保町, 旧宮城町作並・奥新川), 船形連峰地区(旧宮城町定義, 旧泉市, 大和町), 鳴子温泉郷地区(旧鳴子町), 薬菜山地区(加美町, 色麻町), 気仙沼・唐桑半島地区(気仙沼市), 南三陸海岸地区(旧本吉町, 南三陸町)

(単位：人)

平成25年	平成26年	平成27年	平成28年	平成29年	前年比	構成比
606,794	586,654	547,504	567,479	580,196	102.2%	6.1%
10,815	12,079	12,186	11,118	11,280	101.5%	0.1%
58,319	67,002	70,547	77,290	106,768	138.1%	1.1%
675,928	665,735	630,237	655,887	698,244	106.5%	7.3%
4,162,217	3,855,852	4,359,494	4,143,673	4,306,958	103.9%	45.2%
703,802	667,624	698,339	696,228	662,864	95.2%	7.0%
1,144,417	1,125,946	1,133,070	1,149,831	1,150,978	100.1%	12.1%
261,749	313,737	352,663	325,889	356,973	109.5%	3.7%
394,926	420,320	504,791	512,385	527,072	102.9%	5.5%
6,667,111	6,383,479	7,048,357	6,828,006	7,004,845	102.6%	73.5%
597,500	547,800	496,500	530,000	598,586	112.9%	6.3%
27,367	27,008	26,514	25,433	22,744	89.4%	0.2%
246,131	303,971	321,697	301,011	228,262	75.8%	2.4%
870,998	878,779	844,711	856,444	849,592	99.2%	8.9%
113,615	110,820	110,587	123,058	115,526	93.9%	1.2%
25,989	52,310	78,280	88,945	74,528	83.8%	0.8%
174,797	184,459	220,326	244,664	365,461	149.4%	3.8%
148,762	141,739	155,905	207,336	232,869	112.3%	2.4%
184,531	198,549	200,192	212,413	190,620	89.7%	2.0%
333,293	340,288	356,097	419,749	423,489	100.9%	4.4%
8,861,731	8,615,870	9,288,595	9,216,753	9,531,685	103.4%	100.0%

第5表 月別宿泊観光客数

圏域	地区	1月	2月	3月	4月	5月	6月
仙南	蔵王	32,139 (5.5)	31,710 (5.5)	32,691 (5.6)	94,280 (16.2)	49,797 (8.6)	40,440 (7.0)
	阿武隈溪谷	460 (4.1)	480 (4.3)	519 (4.6)	537 (4.8)	1,085 (9.6)	669 (5.9)
	その他の地域	7,885 (7.4)	8,343 (7.8)	10,340 (9.7)	9,222 (8.6)	9,595 (9.0)	8,218 (7.7)
	小計	40,484 (5.8)	40,533 (5.8)	43,550 (6.2)	104,039 (14.9)	60,477 (8.7)	49,327 (7.1)
仙台	旧仙台市	273,404 (6.3)	283,166 (6.6)	357,728 (8.3)	329,975 (7.7)	359,509 (8.3)	346,184 (8.0)
	松島	49,521 (7.5)	43,859 (6.6)	54,556 (8.2)	53,773 (8.1)	47,979 (7.2)	50,344 (7.6)
	二口峡谷	89,484 (7.8)	79,047 (6.9)	104,870 (9.1)	88,464 (7.7)	83,759 (7.3)	89,210 (7.8)
	船形連峰	19,572 (5.5)	20,623 (5.8)	26,669 (7.5)	26,258 (7.4)	35,332 (9.9)	32,426 (9.1)
	その他の地域	35,238 (6.7)	38,040 (7.2)	48,735 (9.2)	43,937 (8.3)	45,943 (8.7)	44,601 (8.5)
	小計	467,219 (6.7)	464,735 (6.6)	592,558 (8.5)	542,407 (7.7)	572,522 (8.2)	562,765 (8.0)
大崎	鳴子温泉郷	49,700 (8.3)	38,100 (6.4)	50,300 (8.4)	40,900 (6.8)	52,000 (8.7)	44,500 (7.4)
	薬菜山	1,076 (4.7)	735 (3.2)	1,073 (4.7)	1,174 (5.2)	2,161 (9.5)	1,637 (7.2)
	その他の地域	15,546 (6.8)	16,137 (7.1)	20,739 (9.1)	19,328 (8.5)	22,334 (9.8)	19,358 (8.5)
	小計	66,322 (7.8)	54,972 (6.5)	72,112 (8.5)	61,402 (7.2)	76,495 (9.0)	65,495 (7.7)
栗原	小計	6,233 (5.4)	5,707 (4.9)	7,100 (6.1)	8,754 (7.6)	10,862 (9.4)	13,856 (12.0)
登米	小計	5,291 (7.1)	5,846 (7.8)	6,704 (9.0)	5,752 (7.7)	6,574 (8.8)	5,973 (8.0)
石巻	小計	24,246 (6.6)	28,006 (7.7)	34,542 (9.5)	26,821 (7.3)	32,862 (9.0)	32,467 (8.9)
気仙沼	気仙沼・唐桑半島	13,800 (5.9)	14,422 (6.2)	16,920 (7.3)	17,655 (7.6)	22,121 (9.5)	20,679 (8.9)
	南三陸海岸	12,439 (6.5)	10,689 (5.6)	15,918 (8.4)	11,978 (6.3)	17,281 (9.1)	15,913 (8.3)
	小計	26,239 (6.2)	25,111 (5.9)	32,838 (7.8)	29,633 (7.0)	39,402 (9.3)	36,592 (8.6)
合計		636,034 (6.7)	624,910 (6.6)	789,404 (8.3)	778,808 (8.2)	799,194 (8.4)	766,475 (8.0)

注)

蔵王地区(白石市, 蔵王町, 七ヶ宿町, 川崎町), 阿武隈溪谷地区(丸森町), 松島地区(松島町, 塩竈市, 七ヶ浜町), 二口峡谷地区(旧秋保町, 旧宮城町作並・奥新川), 船形連峰地区(旧宮城町定義, 旧泉市, 大和町), 鳴子温泉郷地区(旧鳴子町), 薬菜山地区(加美町, 色麻町), 気仙沼・唐桑半島地区(気仙沼市), 南三陸海岸地区(旧本吉町, 南三陸町)

(単位：上段 人 ， 下段 %)

7月	8月	9月	10月	11月	12月	年 計
48,958 (8.4)	73,668 (12.7)	44,826 (7.7)	50,734 (8.7)	46,085 (7.9)	34,868 (6.0)	580,196 (100.0)
1,277 (11.3)	2,452 (21.7)	1,240 (11.0)	1,029 (9.1)	832 (7.4)	700 (6.2)	11,280 (100.0)
9,495 (8.9)	9,499 (8.9)	8,435 (7.9)	9,219 (8.6)	8,733 (8.2)	7,784 (7.3)	106,768 (100.0)
59,730 (8.6)	85,619 (12.3)	54,501 (7.8)	60,982 (8.7)	55,650 (8.0)	43,352 (6.2)	698,244 (100.0)
393,827 (9.1)	468,388 (10.9)	376,577 (8.7)	384,011 (8.9)	363,412 (8.4)	370,777 (8.6)	4,306,958 (100.0)
55,292 (8.3)	73,358 (11.1)	55,920 (8.4)	61,573 (9.3)	61,850 (9.3)	54,839 (8.3)	662,864 (100.0)
93,636 (8.1)	129,551 (11.3)	90,118 (7.8)	100,017 (8.7)	100,747 (8.8)	102,075 (8.9)	1,150,978 (100.0)
35,899 (10.1)	40,289 (11.3)	31,676 (8.9)	33,778 (9.5)	29,836 (8.4)	24,615 (6.9)	356,973 (100.0)
53,293 (10.1)	55,572 (10.5)	43,601 (8.3)	42,895 (8.1)	40,457 (7.7)	34,760 (6.6)	527,072 (100.0)
631,947 (9.0)	767,158 (11.0)	597,892 (8.5)	622,274 (8.9)	596,302 (8.5)	587,066 (8.4)	7,004,845 (100.0)
47,870 (8.0)	54,400 (9.1)	48,100 (8.0)	64,700 (10.8)	59,100 (9.9)	48,916 (8.2)	598,586 (100.0)
2,611 (11.5)	5,213 (22.9)	2,006 (8.8)	2,197 (9.7)	1,452 (6.4)	1,409 (6.2)	22,744 (100.0)
17,250 (7.6)	25,470 (11.2)	20,432 (9.0)	19,675 (8.6)	18,701 (8.2)	13,292 (5.8)	228,262 (100.0)
67,731 (8.0)	85,083 (10.0)	70,538 (8.3)	86,572 (10.2)	79,253 (9.3)	63,617 (7.5)	849,592 (100.0)
13,508 (11.7)	13,673 (11.8)	12,859 (11.1)	9,769 (8.5)	6,376 (5.5)	6,829 (5.9)	115,526 (100.0)
6,712 (9.0)	8,339 (11.2)	5,850 (7.8)	6,172 (8.3)	5,815 (7.8)	5,500 (7.4)	74,528 (100.0)
32,315 (8.8)	43,980 (12.0)	31,877 (8.7)	27,045 (7.4)	27,933 (7.6)	23,367 (6.4)	365,461 (100.0)
22,505 (9.7)	30,370 (13.0)	20,496 (8.8)	20,096 (8.6)	18,394 (7.9)	15,411 (6.6)	232,869 (100.0)
18,888 (9.9)	23,899 (12.5)	15,365 (8.1)	17,520 (9.2)	17,349 (9.1)	13,381 (7.0)	190,620 (100.0)
41,393 (9.8)	54,269 (12.8)	35,861 (8.5)	37,616 (8.9)	35,743 (8.4)	28,792 (6.8)	423,489 (100.0)
853,336 (9.0)	1,058,121 (11.1)	809,378 (8.5)	850,430 (8.9)	807,072 (8.5)	758,523 (8.0)	9,531,685 (100.0)

第6表 施設別宿泊観光客数

圏域	地区	ホテル	旅館	民宿	山小屋・キャンプ場
仙南	蔵王	188,081 (32.4)	203,112 (35.0)	16,568 (2.9)	148,407 (25.6)
	阿武隈溪谷	0 (0.0)	0 (0.0)	0 (0.0)	5,094 (45.2)
	その他の地域	97,865 (91.7)	6,100 (5.7)	2,437 (2.3)	0 (0.0)
	小計	285,946 (41.0)	209,212 (30.0)	19,005 (2.7)	153,501 (22.0)
仙台	旧仙台市	4,103,790 (95.3)	89,959 (2.1)	0 (0.0)	0 (0.0)
	松島	183,493 (27.7)	475,252 (71.7)	1,261 (0.2)	27 (0.0)
	二口峡谷	144,646 (12.6)	990,322 (86.0)	0 (0.0)	16,010 (1.4)
	船形連峰	253,532 (71.0)	56,485 (15.8)	0 (0.0)	46,956 (13.2)
	その他の地域	493,763 (93.7)	12,529 (2.4)	4,071 (0.8)	1,223 (0.2)
	小計	5,179,224 (73.9)	1,624,547 (23.2)	5,332 (0.1)	64,216 (0.9)
大崎	鳴子温泉郷	266,606 (44.5)	300,293 (50.2)	2,205 (0.4)	16,300 (2.7)
	葉菜山	533 (2.3)	12,030 (52.9)	8,614 (37.9)	966 (4.2)
	その他の地域	215,252 (94.3)	5,145 (2.3)	2,113 (0.9)	510 (0.2)
	小計	482,391 (56.8)	317,468 (37.4)	12,932 (1.5)	17,776 (2.1)
栗原	全域	46,201 (40.0)	11,009 (9.5)	312 (0.3)	3,870 (3.3)
登米	全域	65,467 (87.8)	2,571 (3.4)	0 (0.0)	6,490 (8.7)
石巻	全域	268,856 (73.6)	55,941 (15.3)	19,423 (5.3)	4,187 (1.1)
気仙沼	気仙沼・唐桑半島	131,533 (56.5)	72,782 (31.3)	10,453 (4.5)	4,085 (1.8)
	南三陸海岸	128,000 (67.1)	2,788 (1.5)	38,518 (20.2)	4,238 (2.2)
	小計	259,533 (61.3)	75,570 (17.8)	48,971 (11.6)	8,323 (2.0)
合計		6,587,618 (69.1)	2,296,318 (24.1)	105,975 (1.1)	258,363 (2.7)

注)

蔵王地区(白石市, 蔵王町, 七ヶ宿町, 川崎町), 阿武隈溪谷地区(丸森町), 松島地区(松島町, 塩竈市, 七ヶ浜町), 二口峡谷地区(旧秋保町, 旧宮城町作並・奥新川), 船形連峰地区(旧宮城町定義, 旧泉市, 大和町), 鳴子温泉郷地区(旧鳴子町), 葉菜山地区(加美町, 色麻町), 気仙沼・唐桑半島地区(気仙沼市), 南三陸海岸地区(旧本吉町, 南三陸町)

(単位：上段 人 ， 下段 %)

寮・保養所	国民宿舎	ユースホステル	そ の 他	合 計
1,738 (0.3)	19,109 (3.3)	0 (0.0)	3,181 (0.5)	580,196 (100.0)
0 (0.0)	6,186 (54.8)	0 (0.0)	0 (0.0)	11,280 (100.0)
0 (0.0)	0 (0.0)	0 (0.0)	366 (0.3)	106,768 (100.0)
1,738 (0.2)	25,295 (3.6)	0 (0.0)	3,547 (0.5)	698,244 (100.0)
0 (0.0)	0 (0.0)	0 (0.0)	113,209 (2.6)	4,306,958 (100.0)
654 (0.1)	0 (0.0)	0 (0.0)	2,177 (0.3)	662,864 (100.0)
0 (0.0)	0 (0.0)	0 (0.0)	0 (0.0)	1,150,978 (100.0)
0 (0.0)	0 (0.0)	0 (0.0)	0 (0.0)	356,973 (100.0)
14,567 (2.8)	0 (0.0)	0 (0.0)	919 (0.2)	527,072 (100.0)
15,221 (0.2)	0 (0.0)	0 (0.0)	116,305 (1.7)	7,004,845 (100.0)
10,228 (1.7)	2,954 (0.5)	0 (0.0)	0 (0.0)	598,586 (100.0)
0 (0.0)	0 (0.0)	0 (0.0)	601 (2.6)	22,744 (100.0)
0 (0.0)	0 (0.0)	0 (0.0)	5,242 (2.3)	228,262 (100.0)
10,228 (1.2)	2,954 (0.3)	0 (0.0)	5,843 (0.7)	849,592 (100.0)
0 (0.0)	0 (0.0)	0 (0.0)	54,134 (46.9)	115,526 (100.0)
0 (0.0)	0 (0.0)	0 (0.0)	0 (0.0)	74,528 (100.0)
0 (0.0)	0 (0.0)	0 (0.0)	17,054 (4.7)	365,461 (100.0)
0 (0.0)	11,894 (5.1)	792 (0.3)	1,330 (0.6)	232,869 (100.0)
0 (0.0)	0 (0.0)	0 (0.0)	17,076 (9.0)	190,620 (100.0)
0 (0.0)	11,894 (2.8)	792 (0.2)	18,406 (4.3)	423,489 (100.0)
27,187 (0.3)	40,143 (0.4)	792 (0.0)	215,289 (2.3)	9,531,685 (100.0)

第7表 居住地別宿泊観光客数

圏域	地区	居			
		県内	県外	県	
				北海道	東北
仙南	蔵王	278,147 (47.9)	211,089 (36.4)	4,217 (0.7)	69,308 (11.9)
	阿武隈溪谷	6,889 (61.1)	4,265 (37.8)	37 (0.3)	1,777 (15.8)
	その他の地域	11,051 (10.4)	68,548 (64.2)	2,928 (2.7)	13,639 (12.8)
	小計	296,087 (42.4)	283,902 (40.7)	7,182 (1.0)	84,724 (12.1)
仙台	旧仙台市	227,150 (5.3)	1,348,320 (31.3)	55,855 (1.3)	315,745 (7.3)
	松島	75,448 (11.4)	119,327 (18.0)	3,484 (0.5)	33,355 (5.0)
	二口峡谷	437,837 (38.0)	503,217 (43.7)	12,182 (1.1)	188,671 (16.4)
	船形連峰	87,095 (24.4)	137,234 (38.4)	2,981 (0.8)	42,535 (11.9)
	その他の地域	45,130 (8.6)	182,993 (34.7)	6,738 (1.3)	54,095 (10.3)
	小計	872,660 (12.5)	2,291,091 (32.7)	81,240 (1.2)	634,401 (9.1)
大崎	鳴子温泉郷	293,955 (49.1)	297,524 (49.7)	5,331 (0.9)	100,099 (16.7)
	薬菜山	18,785 (82.6)	3,839 (16.9)	166 (0.7)	1,730 (7.6)
	その他の地域	17,573 (7.7)	85,364 (37.4)	4,533 (2.0)	31,176 (13.7)
	小計	330,313 (38.9)	386,727 (45.5)	10,030 (1.2)	133,005 (15.7)
栗原	全域	75,015 (64.9)	39,871 (34.5)	1,646 (1.4)	12,680 (11.0)
登米	全域	11,683 (15.7)	16,213 (21.8)	502 (0.7)	5,683 (7.6)
石巻	全域	72,246 (19.8)	144,941 (39.7)	4,601 (1.3)	39,710 (10.9)
気仙沼	気仙沼・唐桑半島	81,495 (35.0)	138,556 (59.5)	4,991 (2.1)	46,304 (19.9)
	南三陸海岸	41,690 (21.9)	71,499 (37.5)	823 (0.4)	22,225 (11.7)
	小計	123,185 (29.1)	210,055 (49.6)	5,814 (1.4)	68,529 (16.2)
合	計	1,781,189 (18.7)	3,372,800 (35.4)	111,015 (1.2)	978,732 (10.3)

注) 蔵王地区(白石市, 蔵王町, 七ヶ宿町, 川崎町), 阿武隈溪谷地区(丸森町), 松島地区(松島町, 塩竈市, 七ヶ浜町), 二口峡谷地区(旧秋保町, 旧宮城町作並・奥新川), 船形連峰地区(旧宮城町定義, 旧泉市, 大和町), 鳴子温泉郷地区(旧鳴子町), 薬菜山地区(加美町, 色麻町), 気仙沼・唐桑半島地区(気仙沼市), 南三陸海岸地区(旧本吉町, 南三陸町)



(単位：上段 人 ， 下段 %)

住 地 別				不 明	合 計
外 客	内 訳				
関 東	中 部	近 畿	その他		
98,665 (17.0)	7,202 (1.2)	8,151 (1.4)	23,546 (4.1)	90,960 (15.7)	580,196 (100.0)
1,833 (16.3)	199 (1.8)	162 (1.4)	257 (2.3)	126 (1.1)	11,280 (100.0)
31,574 (29.6)	8,381 (7.8)	7,410 (6.9)	4,616 (4.3)	27,169 (25.4)	106,768 (100.0)
132,072 (18.9)	15,782 (2.3)	15,723 (2.3)	28,419 (4.1)	118,255 (16.9)	698,244 (100.0)
569,154 (13.2)	100,681 (2.3)	97,176 (2.3)	209,709 (4.9)	2,731,488 (63.4)	4,306,958 (100.0)
57,506 (8.7)	10,955 (1.7)	6,004 (0.9)	8,023 (1.2)	468,089 (70.6)	662,864 (100.0)
211,037 (18.3)	38,261 (3.3)	21,843 (1.9)	31,223 (2.7)	209,924 (18.2)	1,150,978 (100.0)
48,449 (13.6)	13,362 (3.7)	5,822 (1.6)	24,085 (6.7)	132,644 (37.2)	356,973 (100.0)
77,152 (14.6)	12,639 (2.4)	13,690 (2.6)	18,679 (3.5)	298,949 (56.7)	527,072 (100.0)
963,298 (13.8)	175,898 (2.5)	144,535 (2.1)	291,719 (4.2)	3,841,094 (54.8)	7,004,845 (100.0)
139,965 (23.4)	27,840 (4.7)	14,812 (2.5)	9,477 (1.6)	7,107 (1.2)	598,586 (100.0)
1,289 (5.7)	331 (1.5)	235 (1.0)	88 (0.4)	120 (0.5)	22,744 (100.0)
21,486 (9.4)	14,646 (6.4)	5,911 (2.6)	7,612 (3.3)	125,325 (54.9)	228,262 (100.0)
162,740 (19.2)	42,817 (5.0)	20,958 (2.5)	17,177 (2.0)	132,552 (15.6)	849,592 (100.0)
19,032 (16.5)	2,863 (2.5)	1,687 (1.5)	1,963 (1.7)	640 (0.6)	115,526 (100.0)
6,247 (8.4)	2,112 (2.8)	772 (1.0)	897 (1.2)	46,632 (62.6)	74,528 (100.0)
56,501 (15.5)	10,306 (2.8)	18,665 (5.1)	15,158 (4.1)	148,274 (40.6)	365,461 (100.0)
57,202 (24.6)	12,375 (5.3)	8,724 (3.7)	8,960 (3.8)	12,818 (5.5)	232,869 (100.0)
35,265 (18.5)	6,189 (3.2)	2,879 (1.5)	4,118 (2.2)	77,431 (40.6)	190,620 (100.0)
92,467 (21.8)	18,564 (4.4)	11,603 (2.7)	13,078 (3.1)	90,249 (21.3)	423,489 (100.0)
1,432,357 (15.0)	268,342 (2.8)	213,943 (2.2)	368,411 (3.9)	4,377,696 (45.9)	9,531,685 (100.0)

第8表 主要観光地点別観光客入込数

圏 域	地 区	市 町 村 名	観 光 地 点	H27年入込	H28年入込	
仙南	蔵 王	蔵 王 町	遠 刈 田 温 泉	702,451	740,897	
			刈 田 山 頂	288,985	359,411	
			え ぼ し ス キ ー 場	150,520	115,910	
			す み か わ ス ノ ー パ ー ク	16,492	25,671	
			川 崎 町	笹 谷 (ス キ ー 場 含 む)	81,302	53,250
				青 根 温 泉	107,181	117,196
				国 営 み ち の く 杜 の 湖 畔 公 園	772,975	727,317
			七 ヶ 宿 町	道 の 駅 ・ 七 ヶ 宿	128,163	125,002
				七 ヶ 宿 ダ ム	97,768	80,972
				七 ヶ 宿 ス キ ー 場	27,541	22,733
			白 石 市	白 石 城 ・ 武 家 屋 敷 等	103,063	110,932
				小 原 温 泉	37,634	37,994
				ス パ ッ シ ュ ラ ン ド し ろ い し	53,396	52,396
				鎌 先 温 泉	48,029	47,370
				弥 治 郎 こ け し 村	8,077	8,461
				白 石 ス キ ー 場	40,481	22,714
				国 立 南 蔵 王 青 少 年 野 営 場	8,405	9,222
	白 石 湯 沢 温 泉	9,565		7,967		
	材 木 岩 ・ 検 断 屋 敷	51,578		54,463		
	阿 武 隈 溪 谷	丸 森 町		蔵 の 郷 土 館 齋 理 屋 敷	18,049	15,894
			自 然 ゆ う ゆ う 館 天 水 舎	17,727	15,730	
			国 民 宿 舎 あ ぶ く ま 荘	62,268	57,404	
			不 動 尊 公 園	12,848	12,100	
			阿 武 隈 ラ イ ン 舟 下 り	4,489	4,657	
	その他の地域	角 田 市	手 代 木 沼	6,980	6,980	
			郷 土 資 料 館 ・ 高 蔵 寺 等	6,278	24,115	
			角 田 宇 宙 セ ン タ ー	12,160	13,723	
			ス ペ ー ス タ ワ ー ・ コ ス モ ハ ウ ス	23,813	21,702	
			仙 南 シ ン ケ ン フ ァ ク ト リ ー	34,237	30,815	
			か く だ ふ る さ と 夏 ま つ り	13,500	20,000	
			大 河 原 町	お お が わ ら 桜 ま つ り	239,777	231,772
				お お が わ ら 天 然 温 泉 い い 湯	8,284	150,596
			村 田 町	ス ポ ー ツ ラ ン ド S U G O	220,939	224,734
谷 山 温 泉				3,633	3,430	
道 の 駅 村 田				257,365	255,788	
民 話 伝 承 館				3,033	2,954	
柴 田 町			船 岡 城 址 公 園	426,786	414,877	
			自 然 休 養 村 太 陽 の 村	23,532	23,847	

(単位:人)

H29年入込		四 半 期 別 入 込				対前年増減数	前年比
	うち宿泊客	1～3月	4～6月	7～9月	10～12月		
733,562	336,539	147,605	218,055	206,230	161,672	△ 7,335	99.0%
368,720	0	0	131,983	169,642	67,095	9,309	102.6%
122,780	0	67,320	31,620	7,350	16,490	6,870	105.9%
20,710	0	18,090	420	0	2,200	△ 4,961	80.7%
70,653	7,671	47,127	5,007	8,600	9,919	17,403	132.7%
124,946	13,981	26,609	33,668	34,616	30,053	7,750	106.6%
787,410	129,053	81,901	346,023	200,934	158,552	60,093	108.3%
117,913	0	11,949	43,121	35,057	27,786	△ 7,089	94.3%
102,400	0	882	32,315	39,659	29,544	21,428	126.5%
27,919	6,499	18,612	1,058	5,539	2,710	5,186	122.8%
97,082	0	14,563	36,255	26,768	19,496	△ 13,850	87.5%
26,399	9,147	7,862	8,573	4,617	5,347	△ 11,595	69.5%
50,915	3,181	8,915	14,211	18,689	9,100	△ 1,481	97.2%
47,071	44,388	10,910	11,469	12,594	12,098	△ 299	99.4%
8,349	0	2,647	2,667	2,263	772	△ 112	98.7%
33,344	0	29,390	444	456	3,054	10,630	146.8%
8,819	4,669	324	1,700	6,606	189	△ 403	95.6%
7,737	2,788	1,651	2,100	1,985	2,001	△ 230	97.1%
10,914	0	398	5,385	2,682	2,449	△ 43,549	20.0%
18,288	0	5,956	3,797	3,530	5,005	2,394	115.1%
15,165	0	1,116	4,708	5,380	3,961	△ 565	96.4%
58,409	6,186	14,671	14,452	14,387	14,899	1,005	101.8%
11,771	5,094	14	2,381	6,640	2,736	△ 329	97.3%
5,496	0	817	1,413	1,227	2,039	839	118.0%
6,980	0	2,310	1,410	1,740	1,520	0	100.0%
26,333	0	4,142	8,825	7,429	5,937	2,218	109.2%
12,465	0	1,057	3,529	6,204	1,675	△ 1,258	90.8%
26,115	0	2,626	11,256	8,144	4,089	4,413	120.3%
32,535	0	9,715	7,396	8,092	7,332	1,720	105.6%
19,000	0	0	0	19,000	0	△ 1,000	95.0%
241,000	0	0	241,000	0	0	9,228	104.0%
156,887	0	41,723	39,801	37,497	37,866	6,291	104.2%
243,517	0	7,643	79,936	111,511	44,427	18,783	108.4%
2,623	2,623	519	820	595	689	△ 807	76.5%
243,455	0	46,472	68,645	73,412	54,926	△ 12,333	95.2%
2,815	0	614	795	733	673	△ 139	95.3%
415,892	0	15,292	314,200	41,190	45,210	1,015	100.2%
24,090	1,946	5,186	6,295	5,957	6,652	243	101.0%

圏 域	地 区	市 町 村 名	観 光 地 点	H27年入込	H28年入込
仙 台	仙 台 市	旧 仙 台 市	仙台城址・瑞鳳殿・仙台市博物館等	900,448	946,214
			八木山動物公園等	697,592	754,947
			輪王寺等	9,127	19,279
			K o b o パーク宮城 (現：楽天生命パーク宮城)	1,413,517	1,517,680
			仙台・青葉まつり	960,000	960,000
			仙台七夕まつり	2,177,000	2,283,000
			定禅寺ストリートジャズフェスティバル	700,000	700,000
			みちのくYOSAKOIまつり	967,000	570,772
			SENDAI光のページェント	3,010,000	2,750,000
	松 島	松 島 町 塩 竈 市	松 島 海 岸	2,809,753	2,768,840
			鹽竈神社・志波彦神社	1,041,000	1,046,000
			塩竈みなと祭 マリンゲート塩釜 塩釜水産物仲卸市場	91,000 1,039,300 27,116	113,800 906,800 101,026
	二 口 峡 谷	旧 秋 保 町	秋 保 温 泉 二 口 溪 谷	1,161,006 535,556	1,175,553 533,075
		旧 宮 城 町	作 並 温 泉 新 川 ・ 奥 新 川	322,544 443,081	312,366 285,704
		旧 泉 市	泉ヶ岳・七北田周辺 ユアテックスタジアム仙台	212,204 312,490	203,360 274,081
	船 形 連 峰	大 和 町	七 ツ 森	262,433	272,700
		旧 宮 城 町	船 形 山 ( 大 和 町 ) 定 義 如 来	31,961 849,470	33,387 790,788
			船 形 山 ( 後 白 髪 コース )	270	290
	そ の 他 の 地 域	名 取 市 多 賀 城 市 岩 沼 市 富 谷 市 亘 理 町 山 元 町 七 ヶ 浜 町 利 府 町 大 郷 町 大 衡 村	サイクルスポーツセンター・ 名取スポーツパーク	0	0
ゆりあげ港朝市			381,500	379,500	
東北歴史博物館			135,133	146,065	
多賀城跡・陸奥総社宮等			50,994	36,617	
ハナトピア岩沼			76,686	73,769	
竹駒神社			1,762,000	1,696,000	
大亀山森林公園			27,335	26,722	
おおくまふれあいセンター			277,962	276,991	
深山山麓少年の森			31,054	23,912	
歴史民俗資料館			1,728	1,107	
農産物直売所「夢いちごの郷」			24,810	23,789	
七ヶ浜国際村			149,049	147,827	
県民の森・青少年の森			259,252	259,526	
宮城県総合運動公園			1,472,537	1,025,011	
加瀬沼公園			283,495	198,089	
観光梨園			1,491	1,531	
JR東日本新幹線総合車両センター	43,432	32,796			
道の駅「おおさと」	423,878	435,904			
パストラル「縁の郷」	11,466	12,233			
夢実の国	71,978	77,609			
昭和万葉の森	33,411	35,640			
おおひら万葉パークゴルフ場	69,996	75,318			

H29年入込	うち宿泊客	四半期別入込				対前年増減数	前年比
		1～3月	4～6月	7～9月	10～12月		
967,822	0	131,594	229,299	362,567	244,362	21,608	102.3%
743,560	0	104,944	267,470	208,223	162,923	△ 11,387	98.5%
17,772	0	1,864	4,529	6,508	4,871	△ 1,507	92.2%
1,644,538	0	0	691,200	853,953	99,385	126,858	108.4%
971,000	0	0	971,000	0	0	11,000	101.1%
1,786,000	0	0	0	1,786,000		△ 497,000	78.2%
790,000	0	0	0	790,000		90,000	112.9%
290,500	0	0	0	0	290,500	△ 280,272	50.9%
2,810,000	0	0	0	0	2,810,000	60,000	102.2%
2,746,785	609,156	471,538	645,559	821,159	808,529	△ 22,055	99.2%
1,062,400	0	662,900	156,500	107,700	135,300	16,400	101.6%
100,000	0	0	0	100,000	0	△ 13,800	87.9%
869,300	0	177,200	214,800	258,900	218,400	△ 37,500	95.9%
127,490	0	18,941	21,288	25,018	62,243	26,464	126.2%
1,161,747	909,813	280,149	261,186	305,514	314,898	△ 13,806	98.8%
545,818	2,995	56,406	146,548	190,171	152,693	12,743	102.4%
289,361	238,170	71,843	63,780	80,142	73,596	△ 23,005	92.6%
289,329	0	42,519	82,362	87,653	76,795	3,625	101.3%
261,944	39,405	100,566	50,924	63,007	47,447	58,584	128.8%
277,813	0	31,599	109,687	69,416	67,111	3,732	101.4%
221,138	85,245	8,736	69,194	79,865	63,343	△ 51,562	81.1%
31,437	1,237	742	12,275	10,358	8,062	△ 1,950	94.2%
771,386	12,937	242,027	261,214	126,247	141,898	△ 19,402	97.5%
290	0	0	100	130	60	0	100.0%
0	0	0	0	0	0	—	—
387,000	0	86,000	90,500	91,500	119,000	7,500	102.0%
165,934	0	24,328	74,212	41,661	25,733	19,869	113.6%
49,826	0	17,830	18,957	8,088	4,951	13,209	136.1%
96,250	0	12,849	23,577	28,814	31,010	22,481	130.5%
1,700,000	0	1,170,000	183,000	154,000	193,000	4,000	100.2%
27,580	0	0	14,800	7,249	5,531	858	103.2%
260,870	0	61,757	65,095	68,696	65,322	△ 16,121	94.2%
20,146	0	4,647	7,536	3,829	4,134	△ 3,766	84.3%
1,136	0	360	273	246	257	29	102.6%
24,479	0	10,496	6,737	2,331	4,915	690	102.9%
152,997	0	26,281	55,132	33,046	38,538	5,170	103.5%
256,390	0	43,660	99,023	54,763	58,944	△ 3,136	98.8%
959,550	14,566	173,550	161,306	336,373	288,321	△ 65,461	93.6%
167,879	0	23,879	62,152	41,528	40,320	△ 30,210	84.7%
1,978	0	0	0	1,978	0	447	129.2%
44,532	0	6,085	10,260	12,427	15,760	11,736	135.8%
403,629	0	86,176	109,898	111,334	96,221	△ 32,275	92.6%
12,280	1,438	1,182	1,892	3,341	5,865	47	100.4%
86,585	0	21,644	20,074	22,568	22,299	8,976	111.6%
37,597	0	3,467	10,133	15,364	8,633	1,957	105.5%
72,791	0	9,740	25,065	17,469	20,517	△ 2,527	96.6%

圏 域	地 区	市 町 村 名	観 光 地 点	H27年入込	H28年入込
大崎	鳴子温泉郷	旧 鳴 子 町	鳴 子 温 泉	1,080,900	1,041,600
			中 山 平 温 泉	157,500	116,800
			東 鳴 子 温 泉	111,700	159,100
			川 渡 温 泉	60,700	62,700
			鬼 首 温 泉	59,400	110,200
			鳴 子 峡	193,900	178,200
			日 本 こ け し 館	16,954	17,270
			湯 沼	31,800	32,400
			鳴 子 ダ ム	54,700	92,300
			上 野 ヲ ス キ ー 場	5,400	3,000
			リゾートパークオニコウベ	107,600	72,500
	吹 上 高 原	73,600	73,600		
	葉 菜 山	加 美 町	葉 菜 山	421,766	255,345
			や くら い 葉 師 の 湯	104,265	100,403
			や くら い 土 産 セ ン タ ー	130,921	234,619
			や くら い ガ ー デ ン	63,884	59,673
			や くら い ウ ォ ー タ ー パ ー ク	71,942	67,018
			鳴 瀬 川 上 流	3,350	3,350
			陶 芸 の 里 ゆ ー ら ん ど	54,323	51,425
	色 麻 町	色 麻 町	船 形 山 ( 色 麻 町 )	2,390	4,240
			か っ ぱ の ゆ	139,834	139,364
	その他の地域	大 崎 市	化 女 沼 古 代 の 里	64,100	61,700
			古 川 ま つ り	219,000	210,000
			緒 絶 の 館 ・ 吉 野 作 造 記 念 館 等	11,264	14,672
			み ち の く 古 川 食 の 蔵 醸 室	159,779	169,557
			パレット大崎 (プラネタリウム)	86,817	84,621
			御 本 丸 公 園 ( コ ス モ ス )	19,420	11,966
			酒 ミ ュ ー ジ ア ム	10,350	11,887
			ふ る さ と 歴 史 館	8,544	7,221
			道 の 駅 三 本 木 「 や ま な み 」	234,710	235,654
			ひ ま わ り ま つ り	43,800	59,000
			花 お り の 湯	96,307	95,836
鹿 島 台 学 童 農 園			4,271	4,185	
鹿 島 台 互 市			158,000	149,000	
旧 有 備 館 及 び 庭 園			39,729	51,004	
感 覚 ミ ュ ー ジ ア ム			56,571	52,882	
あ ・ ら ・ 伊 達 な 道 の 駅		3,104,815	3,245,423		
竹 工 芸 館		6,047	8,349		
政 宗 公 ま つ り ・ 花 火 大 会		0	67,000		
蕪 栗 沼		3,530	20,783		
加 護 坊 温 泉 「 さ く ら の 湯 」		237,713	234,281		
涌 谷 町		涌 谷 町	天 平 ろ ま ん 館	8,403	4,486
			わ く や 天 平 の 湯	153,309	152,612
			城 山 公 園	8,540	7,230
			筥 峯 寺	90,300	87,950

H29年入込	四半期別入込				対前年増減数	前年比	
	うち宿泊客	1～3月	4～6月	7～9月			10～12月
1,114,889	451,000	232,000	265,500	238,689	378,700	73,289	107.0%
160,400	38,100	35,700	39,100	39,900	45,700	43,600	137.3%
133,700	33,400	29,300	32,400	26,100	45,900	△ 25,400	84.0%
65,400	32,000	12,400	16,700	16,500	19,800	2,700	104.3%
151,300	21,500	15,700	47,900	34,300	53,400	41,100	137.3%
144,100	0	0	16,200	16,500	111,400	△ 34,100	80.9%
16,235	0	0	4,592	5,736	5,907	△ 1,035	94.0%
27,400	0	1,300	7,400	8,400	10,300	△ 5,000	84.6%
49,034	0	219	14,623	15,220	18,972	△ 43,266	53.1%
3,500	0	2,400	300	300	500	500	116.7%
70,200	0	29,300	9,700	22,000	9,200	△ 2,300	96.8%
58,100	14,800	0	17,100	30,900	10,100	△ 15,500	78.9%
264,576	0	37,494	84,070	85,258	57,754	9,231	103.6%
96,126	224	23,692	27,177	24,789	20,468	△ 4,277	95.7%
224,559	0	27,085	72,901	66,146	58,427	△ 10,060	95.7%
60,882	0	0	29,740	21,651	9,491	1,209	102.0%
66,240	0	11,719	13,846	29,781	10,894	△ 778	98.8%
3,350	0	0	750	2,300	300	0	100.0%
42,412	0	10,600	10,524	11,142	10,146	△ 9,013	82.5%
4,500	120	0	180	3,060	1,260	260	106.1%
135,689	0	36,620	34,141	32,332	32,596	△ 3,675	97.4%
63,600	0	600	21,000	18,500	23,500	1,900	103.1%
220,000	0	0	0	220,000	0	10,000	104.8%
13,778	0	3,188	3,217	3,788	3,585	△ 894	93.9%
121,339	0	36,455	27,899	27,629	29,356	△ 48,218	71.6%
95,574	0	14,498	24,666	27,774	28,636	10,953	112.9%
17,000	0	0	0	11,000	6,000	5,034	142.1%
9,420	0	908	3,513	2,013	2,986	△ 2,467	79.2%
7,052	0	670	3,095	1,508	1,779	△ 169	97.7%
229,844	0	48,682	61,153	69,012	50,997	△ 5,810	97.5%
44,900	0	0	0	44,900	0	△ 14,100	76.1%
91,783	0	25,599	22,577	21,854	21,753	△ 4,053	95.8%
3,545	729	16	1,546	831	1,152	△ 640	84.7%
155,000	0	0	61,000	0	94,000	6,000	104.0%
35,952	0	3,839	10,667	11,625	9,821	△ 15,052	70.5%
63,713	0	12,379	15,713	24,342	11,279	10,831	120.5%
3,334,604	0	680,149	870,530	902,304	881,621	89,181	102.7%
7,553	0	687	1,677	3,747	1,442	△ 796	90.5%
67,000	0	0	0	67,000	0	0	100.0%
19,487	0	6,702	3,375	3,299	6,111	△ 1,296	93.8%
228,690	0	62,108	57,248	55,937	53,397	△ 5,591	97.6%
7,376	0	1,218	1,451	1,419	3,288	2,890	164.4%
150,833	0	43,073	37,212	34,868	35,680	△ 1,779	98.8%
4,800	0	300	3,090	770	640	△ 2,430	66.4%
82,450	0	27,350	20,000	20,500	14,600	△ 5,500	93.7%

圏 域	地 区	市 町 村 名	観 光 地 点	H27年入込	H28年入込
大崎	その他の地域	美 里 町	農産物直売所「花野果市場」	274,915	271,465
			山 神 社	74,300	74,800
			こごた桜まつり	2,000	1,000
			でんえん土田畑村	4,501	5,393
			田園フェスティバル	11,000	14,000
栗原	全 域	栗 原 市	栗駒山・イワカガミ平	126,281	168,660
			ハイルザーム栗駒	43,704	39,469
			愛藍人・文字	6,375	4,639
			みちのく風土館	32,357	24,366
			温 湯 温 泉	27,192	27,571
			湯浜温泉・湯ノ倉温泉	473	296
			道の駅・路田里はなやま	168,000	160,570
			国立花山少年自然の家	64,372	64,889
			花山青少年旅行村	7,131	7,513
			寒湯御番所・ゆかりの家	2,995	2,545
			伊豆沼・内沼サンクチュアリセンター	36,637	42,992
			山王史跡公園あやめ園	11,415	9,725
			南くりこま高原一迫ゆり園	21,675	27,757
			一迫埋蔵文化財センター「ろまん館」	727	1,537
			栗原市細倉メインパーク	40,808	78,309
			細倉鉦山資料館	914	59
			金成温泉金成延年閣	117,834	114,918
			あぐりっこ金成	43,532	49,000
登米	全 域	登 米 市	伊豆沼・内沼	46,818	48,171
			長沼フートピア公園	268,385	287,420
			登米市歴史博物館	11,096	8,960
			長沼温泉ロトヴィーナ	96,785	96,210
			教 育 資 料 館	28,454	27,688
			警 察 資 料 館	5,515	3,662
			水沢県庁記念館	3,314	1,222
			伝統芸能伝承館	2,662	1,304
			懐 古 館	3,350	1,318
			道の駅「林林館」	305,905	287,340
			石ノ森章太郎ふるさと記念館	16,007	14,732
			平筒沼ふれあい公園	91,559	115,357
			道の駅米山（あぐりパーク）	238,443	244,257
			チャチャワールドいしこし	30,937	21,215
			花菖蒲の郷公園	9,370	9,940
			大 嶽 山 興 福 寺	4,370	4,520
			道の駅「みなみかた」	397,285	395,342
			柳津虚空蔵尊	96,000	92,000
			横 山 不 動 尊	33,000	33,000
			道の駅・津山（もくもくランド）	368,484	366,532



H29年入込		四 半 期 別 入 込				対前年増減数	前年比
	うち宿泊客	1～3月	4～6月	7～9月	10～12月		
265,476	0	57,803	75,632	67,798	64,243	△ 5,989	97.8%
84,000	0	58,000	12,000	6,000	8,000	9,200	112.3%
1,200	0	0	1,200	0	0	200	120.0%
4,385	2,113	1,089	1,170	1,296	830	△ 1,008	81.3%
13,000	0	0	13,000	0	0	△ 1,000	92.9%
151,410	0	530	28,900	69,000	52,980	△ 17,250	89.8%
33,931	10,293	5,441	6,710	11,628	10,152	△ 5,538	86.0%
2,438	0	100	650	874	814	△ 2,201	52.6%
23,390	0	2,359	1,717	17,230	2,084	△ 976	96.0%
26,575	8,140	5,316	6,732	6,656	7,871	△ 996	96.4%
228	228	0	59	85	84	△ 68	77.0%
145,678	0	15,894	42,790	40,663	46,331	△ 14,892	90.7%
64,380	51,163	7,533	21,573	26,241	9,033	△ 509	99.2%
7,115	3,416	0	820	2,492	3,803	△ 398	94.7%
2,277	0	0	724	840	713	△ 268	89.5%
37,726	0	9,837	5,561	13,224	9,104	△ 5,266	87.8%
7,523	0	0	0	7,523	0	△ 2,202	77.4%
17,794	0	0	0	17,794	0	△ 9,963	64.1%
1,279	0	39	599	390	251	△ 258	83.2%
56,230	0	3,442	21,899	22,622	8,267	△ 22,079	71.8%
0	0	0	0	0	0	△ 59	0.0%
111,518	0	31,671	26,517	26,018	27,312	△ 3,400	97.0%
40,643	0	7,719	11,824	10,740	10,360	△ 8,357	82.9%
39,558	0	7,509	8,472	13,740	9,837	△ 8,613	82.1%
296,558	1,955	74,517	79,248	87,168	55,625	9,138	103.2%
8,931	0	2,127	2,064	2,743	1,997	△ 29	99.7%
93,187	0	25,430	22,596	22,891	22,270	△ 3,023	96.9%
22,610	0	2,713	6,757	7,835	5,305	△ 5,078	81.7%
6,517	0	552	1,913	2,376	1,676	2,855	178.0%
3,139	0	129	1,133	1,085	792	1,917	256.9%
2,400	0	151	815	771	663	1,096	184.0%
2,526	0	124	817	726	859	1,208	191.7%
209,680	0	37,710	46,570	76,335	49,065	△ 77,660	73.0%
12,072	0	2,367	3,298	4,105	2,302	△ 2,660	81.9%
142,742	383	12,021	73,546	26,877	30,298	27,385	123.7%
251,675	0	54,224	82,708	62,962	51,781	7,418	103.0%
21,051	0	1,004	13,544	5,565	938	△ 164	99.2%
9,944	0	75	5,899	3,780	190	4	100.0%
16,620	0	1,070	1,200	13,700	650	12,100	367.7%
365,402	0	78,890	104,334	101,091	81,087	△ 29,940	92.4%
112,000	0	61,000	20,000	15,000	16,000	20,000	121.7%
71,500	0	30,000	28,000	7,000	6,500	38,500	216.7%
329,956	0	112,136	88,119	73,072	56,629	△ 36,576	90.0%

圏 域	地 区	市 町 村 名	観 光 地 点	H27年入込	H28年入込	
石 卷	全 域	石 卷 市	金 華 山	14,044	16,518	
			網 地 島	48,396	36,229	
			網 地 白 浜 海 水 浴 場	19,410	19,786	
			日 和 山	93,666	91,245	
			石 卷 川 開 き	226,500	217,000	
			万 石 浦	3,015	3,015	
			サン・ファン・パウティスタパーク	118,620	101,232	
			月 浦	8,373	6,190	
			田 代 島	19,890	20,034	
			石 ノ 森 萬 画 館	176,462	169,465	
			石 卷 市 観 光 物 産 情 報 セ ン タ ー	178,531	161,104	
			旭 山	38,500	37,580	
			道の駅「上品の郷」(ひたかみ)等	765,472	700,442	
			道の駅「上品の郷」(ふたごの湯)	317,490	236,097	
			農産物直売所「やさいっ娘」	47,600	50,300	
			東 松 島 市	体 験 学 習 他	73,390	95,509
			海 水 浴 , ゆ ぶ と 他	195,086	257,075	
航 空 祭 , 奥 松 島 ま つ り 他	81,873	116,622				
女 川 町	女 川 原 子 力 P R セ ン タ ー	15,854	15,832			
気 仙 沼	気 仙 沼 唐 桑 半 島	気 仙 沼 市	海 の 市	310,770	295,411	
			国 立 公 園 気 仙 沼 大 島	113,900	105,005	
			岩 井 崎 園 地	83,900	72,325	
			御 崎	49,000	46,400	
			巨 釜 半 造	62,800	59,800	
	南 三 陸 海 岸	旧 本 吉 町 南 三 陸 町	道 の 駅 ・ 大 谷 海 岸	138,752	145,947	
			田 東 山	4,000	4,000	
			神 割 崎	86,493	98,836	
			さんさん館 , ひころの里	14,609	19,497	

H29年入込	うち宿泊客	四半期別入込				対前年増減数	前年比
		1～3月	4～6月	7～9月	10～12月		
15,482	919	3,113	5,440	3,679	3,250	△ 1,036	93.7%
23,523	1,648	3,953	5,260	10,311	3,999	△ 12,706	64.9%
9,915	0	0	0	9,915	0	△ 9,871	50.1%
83,916	0	20,000	24,000	21,083	18,833	△ 7,329	92.0%
195,000	0	0	0	195,000	0	△ 22,000	89.9%
3,015	0	285	857	1,466	407	0	100.0%
86,166	0	11,801	30,972	24,807	18,586	△ 15,066	85.1%
6,907	0	1,262	1,971	1,876	1,798	717	111.6%
20,853	0	2,634	6,901	7,551	3,767	819	104.1%
179,546	0	35,225	39,689	69,802	34,830	10,081	105.9%
127,556	0	27,600	35,616	36,376	27,964	△ 33,548	79.2%
35,470	0	1,550	11,950	12,800	9,170	△ 2,110	94.4%
666,938	0	154,917	176,134	184,895	150,992	△ 33,504	95.2%
296,868	0	82,220	71,761	71,579	71,308	60,771	125.7%
50,100	0	10,900	12,200	14,300	12,700	△ 200	99.6%
252,968	57,841	39,176	63,551	84,542	65,699	157,459	264.9%
219,433	0	45,511	55,681	68,218	50,023	△ 37,642	85.4%
159,473	0	400	2,322	143,554	13,197	42,851	136.7%
15,580	0	2,276	3,918	4,310	5,076	△ 252	98.4%
372,682	0	51,505	98,295	139,348	83,534	77,271	126.2%
93,634	0	19,634	19,004	33,282	21,714	△ 11,371	89.2%
68,600	0	12,600	19,900	23,880	12,220	△ 3,725	94.8%
49,690	0	6,470	12,040	20,284	10,896	3,290	107.1%
65,295	0	6,180	15,530	25,684	17,901	5,495	109.2%
144,135	0	29,170	41,905	39,355	33,705	△ 1,812	98.8%
8,800	0	0	6,000	2,000	800	4,800	220.0%
100,600	9,872	7,124	33,565	52,273	7,638	1,764	101.8%
17,904	1,829	3,729	4,980	4,054	5,141	△ 1,593	91.8%

第9表 分類別主要観光地点観光客入込数

(単位：人)

順位	市町村	観光地点	H27年入込	H28年入込	H29年入込	対前年増減数	前年比
行催事・イベント							
1	仙台市	SENDAI光のページェント	3,010,000	2,750,000	2,810,000	60,000	102.2%
2	仙台市	仙台七夕まつり	2,177,000	2,283,000	1,786,000	△ 497,000	78.2%
3	仙台市	仙台・青葉まつり	960,000	960,000	971,000	11,000	101.1%
4	仙台市	定禅寺ストリートジャズフェスティバル	700,000	700,000	790,000	90,000	112.9%
5	仙台市	みちのくYOSAKOIまつり	967,000	570,772	290,500	△ 280,272	50.9%
6	大河原町	おおがわら桜まつり	239,777	231,772	241,000	9,228	104.0%
7	大崎市	古川まつり	219,000	210,000	220,000	10,000	104.8%
8	石巻市	石巻川開き	226,500	217,000	195,000	△ 22,000	89.9%
9	大崎市	鹿島台互市	158,000	149,000	155,000	6,000	104.0%
10	塩竈市	塩竈みなと祭	91,000	113,800	100,000	△ 13,800	87.9%
道の駅							
1	大崎市	あ・ら・伊達な道の駅	3,104,815	3,245,423	3,334,604	89,181	102.7%
2	石巻市	道の駅「上品の郷」(ひたかみ等)	765,472	700,442	666,938	△ 33,504	95.2%
3	大郷町	道の駅「おおさと」	423,878	423,878	403,629	△ 20,249	95.2%
4	登米市	道の駅「みなみかた」	397,285	395,342	365,402	△ 29,940	92.4%
5	登米市	道の駅 三滝堂	-	-	332,571	-	-
6	登米市	道の駅「津山」(もくもくランド)	368,484	366,532	329,956	△ 36,576	90.0%
7	登米市	道の駅「米山」(あぐりパーク)	238,443	244,257	251,675	7,418	103.0%
8	村田町	道の駅「村田」	257,365	255,788	243,455	△ 12,333	95.2%
9	大崎市	道の駅三本木「やまなみ」	234,710	235,654	229,844	△ 5,810	97.5%
10	登米市	道の駅「林林館」	305,905	287,340	209,680	△ 77,660	73.0%
11	栗原市	道の駅「路田里はなやま」	168,000	160,570	145,678	△ 14,892	90.7%
12	気仙沼市	道の駅「大谷海岸」	138,752	145,947	144,135	△ 1,812	98.8%
温泉							
1	仙台市	秋保温泉	1,161,006	1,175,553	1,161,747	△ 13,806	98.8%
2	大崎市	鳴子温泉	1,080,900	1,041,600	1,114,889	73,289	107.0%
3	蔵王町	遠刈田温泉	702,451	740,897	733,562	△ 7,335	99.0%
4	石巻市	道の駅「上品の郷」(ふたごの湯)	317,490	236,097	296,868	60,771	125.7%
5	仙台市	作並温泉	322,544	312,366	289,361	△ 23,005	92.6%
6	大崎市	加護坊温泉「さくらの湯」	237,713	234,281	228,690	△ 5,591	97.6%
7	大崎市	中山平温泉	157,500	116,800	160,400	43,600	137.3%
8	大河原町	おおがわら天然温泉 いい湯	8,284	150,596	156,887	6,291	104.2%
9	大崎市	鬼首温泉	59,400	110,200	151,300	41,100	137.3%
10	涌谷町	わくや天平の湯	153,309	152,612	150,833	△ 1,779	98.8%
11	南三陸町	志津川湾温泉	170,976	157,730	149,000	△ 8,730	94.5%
12	亘理町	わたり温泉鳥の海	152,087	150,388	138,086	△ 12,302	91.8%
13	色麻町	かっぱのゆ	139,834	139,364	135,689	△ 3,675	97.4%
14	大崎市	東鳴子温泉	111,700	159,100	133,700	△ 25,400	84.0%
15	川崎町	青根温泉	107,181	117,198	124,946	7,748	106.6%
16	栗原市	金成温泉金成延年閣	117,834	114,918	111,518	△ 3,400	97.0%
17	蔵王町	黄金川温泉	111,054	107,161	105,084	△ 2,077	98.1%
18	加美町	やくらい薬師の湯	104,265	100,403	96,126	△ 4,277	95.7%
19	登米市	長沼温泉ロトヴィーナス	96,785	96,210	93,187	△ 3,023	96.9%

※観光客入込数を非公表としている観光地点については、掲載しておりません。

(単位：人)

順位	市町村	観光地点	H27年入込	H28年入込	H29年入込	対前年増減数	前年比
景観、名所、旧跡、博物館等							
1	松島町	松島海岸	2,809,753	2,768,840	2,746,785	△ 22,055	99.2%
2	岩沼市	竹駒神社	1,762,000	1,696,000	1,700,000	4,000	100.2%
3	仙台市	Ko b oパーク宮城 (現：楽天生命パーク宮城)	1,413,517	1,517,680	1,644,538	126,858	108.4%
4	塩竈市	鹽竈神社・志波彦神社	1,041,000	1,046,000	1,062,400	16,400	101.6%
5	仙台市	仙台城址・瑞鳳殿・仙台市博物館	900,448	946,214	967,822	21,608	102.3%
6	利府町	宮城県総合運動公園	1,472,537	1,025,011	959,550	△ 65,461	93.6%
7	塩竈市	マリングート塩竈	1,039,300	906,800	869,300	△ 37,500	95.9%
8	川崎町	国営みちのく杜の湖畔公園	772,975	727,317	787,410	60,093	108.3%
9	仙台市	定義如来	849,470	790,788	771,386	△ 19,402	97.5%
10	仙台市	八木山動物公園等	697,592	754,947	743,560	△ 11,387	98.5%
11	南三陸町	南三陸さんさん商店街	283,656	247,616	614,400	366,784	248.1%
12	仙台市	二口溪谷	535,556	533,075	545,818	12,743	102.4%
13	仙台市	秋保大滝	489,500	492,000	509,500	17,500	103.6%
14	仙台市	仙台国際センター	200,646	293,249	481,611	188,362	164.2%
15	柴田町	船岡城址公園	426,786	414,877	415,892	1,015	100.2%
16	名取市	ゆりあげ港朝市等	381,500	379,500	387,000	7,500	102.0%
17	気仙沼市	海の市	310,770	295,411	372,682	77,271	126.2%
18	蔵王町	刈田山頂	288,985	359,411	368,720	9,309	102.6%
19	丸森町	直売所	333,176	316,053	324,510	8,457	102.7%
20	登米市	長沼フートピア公園	268,385	287,420	296,558	9,138	103.2%
21	仙台市	仙台サンプラザホール	310,680	314,350	279,430	△ 34,920	88.9%
22	仙台市	ユアテックスタジアム仙台	312,490	274,081	277,813	3,732	101.4%
23	美里町	農産物直売所「花野果市場」	271,066	271,465	265,476	△ 5,989	97.8%
24	加美町	薬菜山(山岳・高原)	421,766	255,345	264,576	9,231	103.6%
25	仙台市	泉ヶ岳・七北田周辺	212,204	203,360	261,944	58,584	128.8%
26	岩沼市	金蛇水神社	208,442	171,434	261,332	89,898	152.4%
27	亘理町	おおくまふれあいセンター	399,092	276,991	260,870	△ 16,121	94.2%
28	利府町	県民の森・青少年の森	259,252	259,526	256,390	△ 3,136	98.8%
29	村田町	スポーツランドSUGO	220,939	224,734	243,517	18,783	108.4%
30	名取市	名取市文化会館	240,481	224,534	230,788	6,254	102.8%
31	加美町	やくらい土産センター	130,921	234,619	224,559	△ 10,060	95.7%
32	東松島市	ゆぶと他	195,086	257,075	219,433	△ 37,642	85.4%
33	大和町	七ツ森	262,433	272,700	204,623	△ 68,077	75.0%
34	仙台市	東京エレクトロンホール宮城	263,531	292,780	203,686	△ 89,094	69.6%
35	多賀城市・利府町	加瀬沼公園	283,495	220,803	187,130	△ 33,673	84.7%
36	気仙沼市	お魚いちば	193,573	192,746	183,956	△ 8,790	95.4%
37	石巻市	石ノ森萬画館	176,462	169,465	179,546	10,081	105.9%
38	登米市	産直なかだ愛菜館	179,747	177,461	177,990	529	100.3%
39	仙台市	仙台市天文台	197,216	178,602	173,910	△ 4,692	97.4%
40	岩沼市	グリーンピア岩沼	181,058	175,689	172,524	△ 3,165	98.2%

※観光客入込数を非公表としている観光地点については、掲載しておりません。

第10表 市町村別観光客入込数・宿泊観光客数

圏	域	市町村名	観光客入込数	宿泊観光客数	
仙	南	白石市	788,461	80,436	
		角田市	225,025	36,567	
		蔵王町	1,674,469	338,242	
		七ヶ宿町	495,701	7,014	
		大河原町	429,527	36,272	
		村田町	492,650	6,264	
		柴田町	516,284	27,665	
		川崎町	1,020,091	154,504	
		丸森町	553,837	11,280	
			小計	6,196,045	698,244
仙	台	仙台市	22,418,714	5,728,427	
		旧仙台市	16,934,658	4,306,958	
		旧泉市	1,406,795	257,554	
		旧秋保町	2,550,908	912,808	
		旧宮城町	1,526,353	251,107	
		塩竈市	2,190,011	53,393	
		名取市	833,556	195,191	
		多賀城市	683,622	251,032	
		岩沼市	2,477,393	25,653	
		富谷市	86,125	0	
		亘理町	688,042	9,068	
		山元町	45,761	0	
		松島町	2,746,785	609,156	
		七ヶ浜町	470,877	315	
		利府町	1,495,313	25,988	
		大和町	252,575	86,482	
		大郷町	506,024	1,438	
		大衡村	453,317	18,702	
			小計	35,348,115	7,004,845
		大	崎	大崎市	7,324,266
旧岩出山町	3,562,847			749	
旧鳴子町	2,084,528			598,586	
その他	1,676,891			215,470	
加美町	1,200,401			22,023	
色麻町	234,121			721	
涌谷町	294,912			5,269	
美里町	396,646			6,774	
	小計			9,450,346	849,592
栗原	栗原市			1,874,305	115,526
登米	登米市	2,981,677	74,528		
石	巻	石巻市	2,481,019	277,624	
		東松島市	687,147	57,841	
		女川町	409,109	29,996	
			小計	3,577,275	365,461
気仙沼	沼	気仙沼市	1,443,557	236,169	
		南三陸町	1,425,043	187,320	
			小計	2,868,600	423,489
合	計	62,296,363	9,531,685		

(単位：人)

四 半 期 別 入 込 数			
1～3月	4～6月	7～9月	10～12月
141,593	306,558	183,219	157,091
33,347	76,324	72,837	42,517
307,507	501,491	509,198	356,273
37,661	157,436	170,380	130,224
42,913	282,301	57,297	47,016
55,248	150,210	186,451	100,741
32,937	351,540	64,321	67,486
161,068	396,102	255,976	206,945
95,740	165,603	150,867	141,627
908,014	2,387,565	1,650,546	1,249,920
2,832,997	5,592,828	7,689,868	6,303,021
1,593,800	4,171,794	6,216,576	4,952,488
328,693	357,686	391,762	328,654
514,645	621,282	723,863	691,118
395,859	442,066	357,667	330,761
859,041	392,588	493,875	444,507
161,839	194,885	224,735	252,097
114,617	268,077	176,009	124,919
1,411,346	361,079	342,841	362,127
0	14,800	18,449	52,876
171,691	148,553	178,387	189,411
15,503	14,546	6,406	9,306
471,538	645,559	821,159	808,529
82,818	130,308	160,712	97,039
254,252	335,881	466,416	438,764
9,478	81,469	90,223	71,405
109,729	132,222	138,092	125,981
60,173	158,137	129,117	105,890
6,555,022	8,470,932	10,936,289	9,385,872
1,296,212	1,854,279	2,140,766	2,033,009
700,501	921,539	1,023,391	917,416
358,393	493,915	513,172	719,048
237,318	438,825	604,203	396,545
172,144	396,253	376,607	255,397
44,170	76,957	60,379	52,615
77,538	81,088	70,604	65,682
120,548	113,596	85,153	77,349
1,710,612	2,522,173	2,733,509	2,484,052
259,533	445,141	722,112	447,519
567,724	866,739	905,013	642,201
425,464	493,569	1,064,541	497,445
97,274	137,612	311,050	141,211
80,856	145,423	103,463	79,367
603,594	776,604	1,479,054	718,023
231,650	386,321	483,446	342,140
287,487	462,660	411,950	262,946
519,137	848,981	895,396	605,086
11,123,636	16,318,135	19,321,919	15,532,673

第11表 年次別市町村観光客入込数

圏域	市町村名	平成20年	平成21年	平成22年	平成23年
仙南	白石市	802,552	827,587	750,611	440,248
	角田市	217,478	196,709	207,816	147,852
	蔵王町	1,520,264	1,577,955	1,471,325	1,219,954
	七ヶ宿町	535,655	529,953	533,956	403,777
	大河原町	488,455	516,135	543,709	317,048
	村田町	440,513	412,120	438,066	393,258
	柴田町	262,119	260,131	280,238	94,586
	川崎町	973,789	988,960	891,852	861,648
	丸森町	547,137	565,659	554,702	502,498
	小計	5,787,962	5,875,209	5,672,275	4,380,869
仙台	仙台市	15,731,418	19,372,182	19,789,520	16,207,800
	旧仙台市	11,083,466	11,750,990	12,290,942	10,956,461
	旧泉市	648,622	3,432,264	3,808,367	1,779,892
	旧秋保町	2,287,126	2,286,347	1,724,010	1,928,424
	旧宮城町	1,712,204	1,902,581	1,966,201	1,543,023
	塩竈市	2,036,130	2,189,544	2,323,216	1,330,631
	名取市	1,513,803	1,119,103	1,127,812	554,707
	多賀城市	661,410	705,713	682,999	236,062
	岩沼市	2,275,155	2,299,560	2,310,663	1,962,799
	富谷市	26,053	21,318	16,806	0
	亘理町	827,803	889,780	916,718	61,598
	山元町	43,568	41,392	48,618	14,624
	松島町	3,473,000	3,735,000	3,568,621	2,237,798
	七ヶ浜町	385,966	347,890	347,799	139,275
	利府町	1,596,213	1,586,197	1,475,272	426,652
	大和町	339,142	347,565	339,944	296,593
	大郷町	449,054	486,630	504,299	488,067
	大衡村	173,841	246,989	227,752	200,275
	小計	29,532,556	33,388,863	33,680,039	24,156,881
	大崎	大崎市	7,900,008	8,284,883	7,793,432
古川市		—	—	—	—
加美町		1,274,264	1,327,741	1,262,448	1,148,860
中新田町		—	—	—	—
小野田町		—	—	—	—
宮崎町		—	—	—	—
色麻町		131,817	142,373	160,570	144,335
松山町		—	—	—	—
三本木町		—	—	—	—
鹿島台町		—	—	—	—
岩出山町		—	—	—	—
鳴子町		—	—	—	—
涌谷町		607,594	393,707	330,606	347,602
田尻町		—	—	—	—
美里町		434,961	452,516	426,943	327,935
小牛田町		—	—	—	—
南郷町		—	—	—	—
小計	10,348,644	10,601,220	9,973,999	8,854,332	



(単位：人)

平成24年	平成25年	平成26年	平成27年	平成28年	平成29年	前年比
589,212	745,169	711,377	739,555	784,373	788,461	100.5%
196,139	204,983	209,653	214,347	215,937	225,025	104.2%
1,837,961	1,773,046	1,777,223	1,560,866	1,660,174	1,674,469	100.9%
376,542	415,447	736,494	560,986	484,018	495,701	102.4%
465,837	456,143	402,138	289,411	421,110	429,527	102.0%
427,943	420,430	444,465	485,485	487,132	492,650	101.1%
391,626	463,243	508,566	541,744	523,083	516,284	98.7%
967,969	954,917	949,367	1,001,442	935,999	1,020,091	109.0%
531,300	571,281	621,554	625,590	578,806	553,837	95.7%
5,784,529	6,004,659	6,360,837	6,019,426	6,090,632	6,196,045	101.7%
18,554,458	18,671,429	19,746,251	22,293,853	22,146,806	22,418,714	101.2%
12,296,398	12,547,270	14,343,640	16,513,224	16,806,831	16,934,658	100.8%
2,564,845	2,492,988	1,422,468	1,535,105	1,270,816	1,406,795	110.7%
1,940,376	1,877,407	2,248,812	2,432,664	2,477,095	2,550,908	103.0%
1,752,839	1,753,764	1,731,331	1,812,860	1,592,064	1,526,353	95.9%
1,939,585	2,236,207	2,269,133	2,207,048	2,173,142	2,190,011	100.8%
558,237	740,450	801,001	828,065	815,901	833,556	102.2%
466,989	773,833	790,779	612,049	629,588	683,622	108.6%
2,175,140	2,321,403	2,297,962	2,336,598	2,235,702	2,477,393	110.8%
57,503	52,549	75,518	63,320	82,372	86,125	104.6%
413,288	413,999	495,715	703,489	715,611	688,042	96.1%
28,702	33,336	42,948	57,592	48,808	45,761	93.8%
2,650,784	2,981,193	2,931,249	2,809,753	2,768,840	2,746,785	99.2%
277,510	311,059	282,227	280,131	548,523	470,877	85.8%
1,018,143	1,843,037	1,805,039	2,119,333	1,578,849	1,495,313	94.7%
285,472	299,070	300,525	294,394	306,087	252,575	82.5%
504,626	514,352	427,526	512,496	530,116	506,024	95.5%
256,230	373,902	430,311	454,052	461,200	453,317	98.3%
29,186,667	31,565,819	32,696,184	35,572,173	35,041,545	35,348,115	100.9%
7,297,905	7,324,958	7,014,198	6,926,131	7,324,103	7,324,266	100.0%
—	—	—	—	—	—	—
1,184,854	1,230,457	1,296,224	1,256,542	1,189,446	1,200,401	100.9%
—	—	—	—	—	—	—
—	—	—	—	—	—	—
—	—	—	—	—	—	—
169,032	172,117	221,577	238,002	232,391	234,121	100.7%
—	—	—	—	—	—	—
—	—	—	—	—	—	—
—	—	—	—	—	—	—
—	—	—	—	—	—	—
361,794	404,759	404,374	314,556	302,949	294,912	97.3%
—	—	—	—	—	—	—
372,470	386,350	391,485	396,778	391,533	396,646	101.3%
—	—	—	—	—	—	—
—	—	—	—	—	—	—
9,386,055	9,518,641	9,327,858	9,132,009	9,440,422	9,450,346	100.1%

圏 域	市 町 村 名	平成20年	平成21年	平成22年	平成23年
栗 原	栗 原 市	876,908	878,694	1,131,684	770,292
	築 館 町	—	—	—	—
	若 柳 町	—	—	—	—
	栗 駒 町	—	—	—	—
	高 清 水 町	—	—	—	—
	一 迫 町	—	—	—	—
	瀬 峰 町	—	—	—	—
	鶯 沢 町	—	—	—	—
	金 成 町	—	—	—	—
	志 波 姫 町	—	—	—	—
	花 山 村	—	—	—	—
小 計	876,908	878,694	1,131,684	770,292	
登 米	登 米 市	2,366,583	2,484,686	2,772,121	2,288,334
	一 迫 町	—	—	—	—
	登 米 町	—	—	—	—
	東 和 町	—	—	—	—
	中 田 町	—	—	—	—
	豊 里 町	—	—	—	—
	米 山 町	—	—	—	—
	石 越 町	—	—	—	—
	南 方 町	—	—	—	—
	小 計	2,366,583	2,484,686	2,772,121	2,288,334
石 巻	石 巻 市	2,596,014	2,540,927	2,612,359	1,677,210
	河 北 町	—	—	—	—
	雄 勝 町	—	—	—	—
	河 南 町	—	—	—	—
	桃 生 町	—	—	—	—
	北 上 町	—	—	—	—
	牡 鹿 町	—	—	—	—
	東 松 島 市	1,043,991	1,060,501	1,123,233	198,658
	矢 本 町	—	—	—	—
	鳴 瀬 町	—	—	—	—
	女 川 町	722,085	743,350	696,005	39,565
	小 計	4,362,090	4,344,778	4,431,597	1,915,433
気仙沼	気 仙 沼 市	1,876,600	2,601,674	2,540,589	432,600
	本 吉 町	594,161	—	—	—
	唐 桑 町	—	—	—	—
	志 津 川 町	—	—	—	—
	歌 津 町	—	—	—	—
	津 山 町	—	—	—	—
	南 三 陸 町	1,043,142	1,028,049	1,083,630	359,027
	小 計	3,513,903	3,629,723	3,624,219	791,627
県 合 計	56,788,646	61,203,173	61,285,934	43,157,768	

平成24年	平成25年	平成26年	平成27年	平成28年	平成29年	前年比
950,059	1,325,331	1,543,320	1,891,606	2,007,132	1,874,305	93.4%
—	—	—	—	—	—	—
—	—	—	—	—	—	—
—	—	—	—	—	—	—
—	—	—	—	—	—	—
—	—	—	—	—	—	—
—	—	—	—	—	—	—
—	—	—	—	—	—	—
—	—	—	—	—	—	—
—	—	—	—	—	—	—
—	—	—	—	—	—	—
—	—	—	—	—	—	—
950,059	1,325,331	1,543,320	1,891,606	2,007,132	1,874,305	93.4%
2,619,795	2,576,516	2,665,853	2,709,527	2,743,642	2,981,677	108.7%
—	—	—	—	—	—	—
—	—	—	—	—	—	—
—	—	—	—	—	—	—
—	—	—	—	—	—	—
—	—	—	—	—	—	—
—	—	—	—	—	—	—
—	—	—	—	—	—	—
—	—	—	—	—	—	—
—	—	—	—	—	—	—
—	—	—	—	—	—	—
2,619,795	2,576,516	2,665,853	2,709,527	2,743,642	2,981,677	108.7%
1,900,853	2,245,620	2,171,400	2,380,009	2,409,379	2,481,019	103.0%
—	—	—	—	—	—	—
—	—	—	—	—	—	—
—	—	—	—	—	—	—
—	—	—	—	—	—	—
—	—	—	—	—	—	—
—	—	—	—	—	—	—
—	—	—	—	—	—	—
365,103	258,567	365,540	415,534	527,870	687,147	130.2%
—	—	—	—	—	—	—
—	—	—	—	—	—	—
207,759	295,016	290,629	381,259	417,319	409,109	98.0%
2,473,715	2,799,203	2,827,569	3,176,802	3,354,568	3,577,275	106.6%
784,450	1,019,400	1,238,100	1,349,200	1,353,542	1,443,557	106.7%
—	—	—	—	—	—	—
—	—	—	—	—	—	—
—	—	—	—	—	—	—
—	—	—	—	—	—	—
—	—	—	—	—	—	—
896,782	881,120	764,741	804,841	806,153	1,425,043	176.8%
1,681,232	1,900,520	2,002,841	2,154,041	2,159,695	2,868,600	132.8%
52,082,052	55,690,689	57,424,462	60,655,584	60,837,636	62,296,363	102.4%

第12表 年次別市町村宿泊観光客数

圏域	市町村名	平成19年	平成20年	平成21年	平成22年
仙南	白石市	104,559	101,747	91,859	86,872
	角田市	44,377	39,660	23,235	24,362
	蔵王町	384,334	346,217	324,833	363,510
	七ヶ宿町	11,642	9,855	11,265	8,336
	大河原町	1,900	1,900	1,900	1,900
	村田町	9,639	7,316	9,617	8,897
	柴田町	2,412	2,001	2,020	1,782
	川崎町	150,069	88,206	98,999	98,461
	丸森町	14,393	12,588	12,869	12,462
	小計	723,325	609,490	576,597	606,582
仙台	仙台市	4,442,399	4,627,603	4,487,275	4,654,692
	旧仙台市	3,121,332	3,333,874	3,179,442	3,357,592
	旧泉市	107,797	173,332	227,177	209,367
	旧秋保町	909,266	841,162	812,294	825,260
	旧宮城町	304,004	279,235	268,362	262,473
	塩竈市	53,047	46,213	50,530	50,445
	名取市	3,990	3,712	2,947	2,867
	多賀城市	128,953	138,960	151,412	129,546
	岩沼市	24,108	23,141	23,899	26,054
	富谷市	70	156	66	26
	亘理町	5,011	15,368	14,577	13,870
	山元町	0	0	0	0
	松島町	674,000	635,900	675,900	689,340
	七ヶ浜町	8,229	5,938	5,438	5,164
	利府町	11,181	11,367	10,112	9,817
	大和町	38,749	39,225	32,972	45,414
	大郷町	2,845	2,619	2,225	2,323
	大衡村	16,263	13,496	16,853	19,899
	小計	5,408,845	5,563,698	5,474,206	5,649,457
	大崎	大崎市	980,233	913,291	919,418
古川市		—	—	—	—
加美町		30,552	25,281	25,337	24,975
中新田町		—	—	—	—
小野田町		—	—	—	—
宮崎町		—	—	—	—
色麻町		1,803	1,762	2,212	2,236
松山町		—	—	—	—
三本木町		—	—	—	—
鹿島台町		—	—	—	—
岩出山町		—	—	—	—
鳴子町		—	—	—	—
涌谷町		4,929	4,616	4,143	4,171
田尻町		—	—	—	—
美里町		8,687	7,397	6,053	5,671
小牛田町		—	—	—	—
南郷町		—	—	—	—
小計	1,026,204	952,347	957,163	926,514	

(単位：人)

平成23年	平成24年	平成25年	平成26年	平成27年	平成28年	平成29年	前年比
75,954	95,146	87,883	79,650	73,756	73,052	80,436	110.1%
48,659	52,675	5,463	5,463	2,169	2,305	36,567	1586.4%
414,717	426,641	376,399	329,693	310,613	336,772	338,242	100.4%
6,813	8,335	8,748	8,664	7,969	7,598	7,014	92.3%
1,900	135	22,882	32,134	37,854	37,686	36,272	96.2%
5,196	4,641	8,599	11,344	11,363	8,754	6,264	71.6%
796	45,469	21,375	18,061	19,161	28,545	27,665	96.9%
110,397	122,242	133,764	168,647	155,166	150,057	154,504	103.0%
8,259	10,108	10,815	12,079	12,186	11,118	11,280	101.5%
672,691	765,392	675,928	665,735	630,237	655,887	698,244	106.5%
5,356,852	5,544,236	5,497,480	5,205,772	5,751,955	5,535,804	5,728,427	103.5%
3,942,092	4,114,047	4,162,217	3,855,852	4,359,494	4,143,673	4,306,958	103.9%
185,673	256,038	189,364	222,982	258,469	241,501	257,554	106.6%
944,705	918,611	897,378	878,925	890,353	905,362	912,808	100.8%
284,382	255,540	248,521	248,013	243,639	245,268	251,107	102.4%
52,878	62,035	59,424	49,335	56,018	52,870	53,393	101.0%
0	90,117	147,070	146,456	139,334	177,846	195,191	109.8%
37,990	145,655	172,931	205,952	282,718	252,661	251,032	99.4%
13,250	23,548	28,164	26,102	30,638	27,249	25,653	94.1%
0	0	0	0	0	0	0	—
1,142	1,583	15,113	9,118	9,163	8,818	9,068	102.8%
0	0	0	358	162	0	0	—
883,573	634,289	644,360	618,289	642,277	643,331	609,156	94.7%
0	235	18	0	44	27	315	—
21,129	13,303	13,960	13,391	22,179	26,487	25,988	98.1%
43,960	53,240	70,903	89,763	93,272	83,589	86,482	103.5%
10,045	6,439	5,197	1,532	1,345	1,096	1,438	131.2%
18,074	18,147	12,491	17,411	19,252	18,228	18,702	102.6%
6,438,893	6,592,827	6,667,111	6,383,479	7,048,357	6,828,006	7,004,845	102.6%
920,091	969,280	830,939	844,530	807,773	820,371	814,805	99.3%
—	—	—	—	—	—	—	—
22,560	24,928	25,714	26,463	25,770	24,698	22,023	89.2%
—	—	—	—	—	—	—	—
—	—	—	—	—	—	—	—
—	—	—	—	—	—	—	—
1,231	2,154	1,653	545	744	735	721	98.1%
—	—	—	—	—	—	—	—
—	—	—	—	—	—	—	—
—	—	—	—	—	—	—	—
—	—	—	—	—	—	—	—
—	—	—	—	—	—	—	—
516	2,309	3,985	689	4,352	4,621	5,269	114.0%
—	—	—	—	—	—	—	—
18,383	11,066	8,707	6,552	6,072	6,019	6,774	112.5%
—	—	—	—	—	—	—	—
—	—	—	—	—	—	—	—
962,781	1,009,737	870,998	878,779	844,711	856,444	849,592	99.2%

圏 域	市 町 村 名	平成19年	平成20年	平成21年	平成22年
栗 原	栗 原 市	160,218	78,086	42,785	86,809
	築 館 町	—	—	—	—
	若 柳 町	—	—	—	—
	栗 駒 町	—	—	—	—
	高 清 水 町	—	—	—	—
	一 迫 町	—	—	—	—
	瀬 峰 町	—	—	—	—
	鶯 沢 町	—	—	—	—
	金 成 町	—	—	—	—
	志 波 姫 町	—	—	—	—
	花 山 村	—	—	—	—
小 計	160,218	78,086	42,785	86,809	
登 米	登 米 市	36,362	39,856	31,685	25,594
	一 迫 町	—	—	—	—
	登 米 町	—	—	—	—
	東 和 町	—	—	—	—
	中 田 町	—	—	—	—
	豊 里 町	—	—	—	—
	米 山 町	—	—	—	—
	石 越 町	—	—	—	—
	南 方 町	—	—	—	—
小 計	36,362	39,856	31,685	25,594	
石 巻	石 巻 市	201,275	172,869	167,677	195,334
	河 北 町	—	—	—	—
	雄 勝 町	—	—	—	—
	河 南 町	—	—	—	—
	桃 生 町	—	—	—	—
	北 上 町	—	—	—	—
	牡 鹿 町	—	—	—	—
	東 松 島 市	121,329	114,618	108,419	78,433
	矢 本 町	—	—	—	—
	鳴 瀬 町	—	—	—	—
	女 川 町	57,324	49,959	46,752	37,502
	小 計	379,928	337,446	322,848	311,269
気 仙 沼	気 仙 沼 市	218,190	206,149	217,865	203,287
	本 吉 町	6,767	7,529	—	—
	唐 桑 町	—	—	—	—
	志 津 川 町	—	—	—	—
	歌 津 町	—	—	—	—
	津 山 町	—	—	—	—
	南 三 陸 町	266,867	249,307	248,008	237,629
小 計	491,824	462,985	465,873	440,916	
県 合 計	8,226,706	8,043,908	7,871,157	8,047,141	

平成23年	平成24年	平成25年	平成26年	平成27年	平成28年	平成29年	前年比
59,761	102,079	113,615	110,820	110,587	123,058	115,526	93.9%
—	—	—	—	—	—	—	—
—	—	—	—	—	—	—	—
—	—	—	—	—	—	—	—
—	—	—	—	—	—	—	—
—	—	—	—	—	—	—	—
—	—	—	—	—	—	—	—
—	—	—	—	—	—	—	—
—	—	—	—	—	—	—	—
—	—	—	—	—	—	—	—
59,761	102,079	113,615	110,820	110,587	123,058	115,526	93.9%
21,690	31,591	25,989	52,310	78,280	88,945	74,528	83.8%
—	—	—	—	—	—	—	—
—	—	—	—	—	—	—	—
—	—	—	—	—	—	—	—
—	—	—	—	—	—	—	—
—	—	—	—	—	—	—	—
—	—	—	—	—	—	—	—
—	—	—	—	—	—	—	—
21,690	31,591	25,989	52,310	78,280	88,945	74,528	83.8%
39,318	47,447	105,620	119,822	151,619	158,763	277,624	174.9%
—	—	—	—	—	—	—	—
—	—	—	—	—	—	—	—
—	—	—	—	—	—	—	—
—	—	—	—	—	—	—	—
—	—	—	—	—	—	—	—
—	—	—	—	—	—	—	—
2,835	25,674	48,063	41,577	40,997	52,868	57,841	109.4%
—	—	—	—	—	—	—	—
—	—	—	—	—	—	—	—
3,261	10,934	21,114	23,060	27,710	33,033	29,996	90.8%
45,414	84,055	174,797	184,459	220,326	244,664	365,461	149.4%
39,895	93,499	151,045	145,030	159,162	210,532	236,169	112.2%
—	—	—	—	—	—	—	—
—	—	—	—	—	—	—	—
—	—	—	—	—	—	—	—
—	—	—	—	—	—	—	—
—	—	—	—	—	—	—	—
175,579	205,045	182,248	195,258	196,935	209,217	187,320	89.5%
215,474	298,544	333,293	340,288	356,097	419,749	423,489	100.9%
8,416,704	8,884,225	8,861,731	8,615,870	9,288,595	9,216,753	9,531,685	103.4%





# III 参 考 资 料

## 1 年次別海水浴客入込数

市町村名	名 称	平成20年	平成21年	平成22年	平成23年
山 元 町	磯 浜	5,199	0	10,300	0
亘 理 町	荒 浜	26,000	28,700	34,800	0
名 取 市	閑 上	32,380	20,035	40,100	0
仙 台 市	深 沼	33,619	21,363	46,912	0
七ヶ浜町	菖 蒲 田	38,264	43,565	52,120	0
塩 竈 市	桂 島	6,350	4,030	5,450	0
	寒 風 沢	827	644	901	0
	野 々 島	1,275	901	1,036	0
東松島市	野 蒜	22,814	30,537	48,070	0
	大 浜	4,058	3,693	6,639	0
	室 浜	1,078	840	1,590	0
	蛤 浜	2,755	2,471	3,986	0
	月 浜	5,713	7,813	11,136	0
石 巻 市	渡 波	4,354	5,262	7,783	0
	田代ポケットビーチ	720	673	521	0
	荒 浜	6,530	2,670	4,937	0
	長 面	-	-	-	-
	白 浜	7,459	7,024	10,681	0
	十 八 成 浜	5,967	3,913	4,589	0
	網 地 白 浜	29,264	26,458	31,531	0
女 川 町	夏 浜	10,915	6,617	9,318	0
	小 屋 取	1,285	1,179	2,647	0
	御 前 浜	458	459	814	0
	出 島 白 浜	-	-	-	-
南三陸町	サンオーレそではま	29,700	23,920	49,700	0
	長 須 賀	8,290	6,300	9,765	0
気仙沼市	大 谷	29,706	42,519	65,377	0
	小 泉	26,848	37,280	48,308	0
	小 田 の 浜	15,700	12,170	14,810	0
	お 伊 勢 浜	28,725	17,571	28,691	0
計		386,253	358,607	552,512	0

※1 砂浜浸食により休止

※2 監視活動休止のため調査不能

※平成20年については7月中旬から8月にかけて天候不順により前年に比べ減少

※平成22年は記録的な猛暑のため利用者が大幅に増加したが、田代ポケットビーチは藻の繁殖により利用者が減少

※平成23,24年は、東日本大震災の影響により休止(平成24年小田の浜を除く)

(単位:人)

平成24年	平成25年	平成26年	平成27年	平成28年	平成29年	前年比
0	0	0	0	0	0	-
0	0	0	0	0	0	-
0	0	0	0	0	0	-
0	0	0	0	0	0	-
0	0	0	0	32,000	49,911	156.0%
0	0	4,774	8,632	5,516	2,257	40.9%
0	0	0	0	0	0	-
0	0	0	0	0	0	-
0	0	0	0	0	0	-
0	0	0	0	0	0	-
0	0	0	0	0	0	-
0	0	0	0	0	0	-
0	0	0	0	0	0	-
0	6,410	7,245	0	34,425	3,577	10.4%
0	0	0	0	0	0	-
0	0	0	0	0	0	-
0	0	0	0	0	0	-
-	-	-	-	0	0	※1
0	880	100	1,200	1,700	1,300	76.5%
0	0	0	0	0	0	-
0	8,031	13,059	19,410	19,786	9,915	50.1%
0	0	0	0	0	0	-
0	0	0	0	0	0	-
0	0	0	0	0	0	-
-	-	-	-	-	-	※2
0	0	0	0	0	18,066	-
0	0	0	0	0	0	-
0	0	0	0	0	0	-
0	0	0	0	0	0	-
10,060	12,270	12,340	14,180	10,821	4,249	39.3%
0	0	0	0	0	0	-
10,060	27,591	37,518	43,422	104,248	89,275	85.6%

## 2 シーズン別スキー客入込数

市町村名	名 称	平成20年	平成21年	平成22年	平成23年
七ヶ宿町	七 ヶ 宿	18,691	26,478	20,758	10,540
白石市	白 石	39,842	39,898	41,637	34,463
蔵王町	す み か わ	21,497	13,948	10,583	10,927
	え ぼ し	102,480	89,500	89,890	114,740
川崎町	セント・メリー	34,954	41,939	47,435	58,677
仙台市	泉 ヶ 岳	27,010	39,270	56,190	17,650
	スプリングバレー	91,701	111,052	87,478	62,106
加美町	薬 葉	17,310	21,285	21,385	4,412
大崎市	上 野 々	5,940	5,316	5,776	5,846
	オニコウベ	26,858	28,458	25,889	27,520
計		386,283	417,144	407,021	346,881

※ 1シーズンは、当該年の11月から翌年の5月までの期間

(単位:人)

平成24年	平成25年	平成26年	平成27年	平成28年	平成29年	前年比
17,858	23,351	20,832	15,654	16,489	20,259	122.9%
35,249	43,692	43,320	23,195	22,502	29,257	130.0%
10,366	10,928	11,221	20,622	5,933	8,785	148.1%
108,690	113,440	112,710	78,110	53,430	79,940	149.6%
56,681	60,110	67,615	37,168	39,835	53,514	134.3%
34,845	44,560	47,355	35,175	35,940	37,400	104.1%
83,817	82,037	70,243	49,223	56,390	52,573	93.2%
4,318	4,703	5,699	2,739	1,807	3,715	205.6%
4,680	4,582	5,079	1,975	1,940	3,269	168.5%
32,760	36,375	37,363	29,142	21,267	30,446	143.2%
389,264	423,778	421,437	293,003	255,533	319,158	124.9%

### 3 有料道路通行台数

#### (1) 幹線自動車道等通行台数

##### イ 年次別通行台数

(単位:台)

年次 区分	平成25年	平成26年	平成27年	平成28年	平成29年	前年対比
東北自動車道	39,503,992	37,352,471	36,201,661	36,354,322	35,885,768	98.7%
山形自動車道	2,060,176	2,047,295	2,135,039	2,102,802	2,094,842	99.6%
三陸自動車道	20,499,602	19,964,580	20,802,727	22,549,850	23,058,225	102.3%
仙台南部道路	7,005,206	7,120,915	7,439,331	7,814,178	7,845,762	100.4%
仙台東部道路	20,966,488	20,820,167	22,327,811	22,621,622	22,584,265	99.8%
仙台北部道路	1,312,867	1,806,025	2,218,415	2,130,478	2,133,118	100.1%
常磐自動車道	2,936,032	3,008,737	1,982,852	2,349,557	2,224,070	94.7%
計	94,284,363	92,120,190	93,107,836	95,922,809	95,826,050	99.9%

##### ロ 平成29年月別通行台数

(単位:台)

道路別 月別	東北自動車道	山形自動車道	三陸自動車道	仙台南部道路	仙台東部道路	仙台北部道路	常磐自動車道	合計
1 月	2,639,529	135,547	1,733,554	589,116	1,744,144	158,001	174,956	7,174,847
2 月	2,531,946	131,544	1,667,498	595,605	1,690,353	147,224	178,280	6,942,450
3 月	3,123,356	169,914	2,028,936	704,653	2,008,022	185,038	209,699	8,429,618
4 月	2,951,043	189,140	1,873,645	628,534	1,842,463	165,819	188,495	7,839,139
5 月	3,113,076	204,114	1,949,498	644,936	1,832,349	177,880	184,795	8,106,648
6 月	2,941,046	177,907	1,866,459	644,918	1,845,339	181,253	181,478	7,838,400
7 月	3,133,106	190,932	2,023,449	679,818	1,944,569	192,959	189,017	8,353,850
8 月	3,302,244	204,523	2,079,882	682,236	1,929,567	182,774	180,125	8,561,351
9 月	3,041,599	188,212	1,940,021	665,924	1,882,352	179,194	174,757	8,072,059
10 月	3,140,973	192,270	1,962,294	683,275	1,959,798	183,879	184,472	8,306,961
11 月	3,009,363	168,112	1,967,008	659,209	1,919,816	188,133	186,170	8,097,811
12 月	2,958,487	142,627	1,965,981	667,538	1,985,493	190,964	191,826	8,102,916
計	35,885,768	2,094,842	23,058,225	7,845,762	22,584,265	2,133,118	2,224,070	95,826,050

※当該道路の県内各ICの出入交通量である。

※三陸自動車道: 東日本高速道路(株)の管理区間と宮城県道路公社の管理区間を合計

資料提供 東日本高速道路株式会社, 宮城県道路公社

(2) 有料道路通行台数

イ 年次別通行台数

(単位:台)

年次 道路名	平成25年	平成26年	平成27年	平成28年	平成29年	前年比
蔵王ハイライン	107,417	116,434	94,384	102,732	103,938	101.2%

ロ 平成29年月別通行台数

月別 道路名	1月	2月	3月	4月	5月	6月
蔵王ハイライン	-	-	-	6,172	20,147	10,434

(単位:台)

月別 道路名	7月	8月	9月	10月	11月	12月	合計
蔵王ハイライン	12,730	18,475	17,873	18,107	0	-	103,938

※営業期間:平成29年4月21日～11月2日 資料提供 宮城交通株式会社

4 交通機関輸送状況

(1) 仙台空港の旅客輸送状況

イ 年次別旅客輸送状況

(単位:人)

年次 区分	平成25年	平成26年	平成27年	平成28年	平成29年	前年比
国内線	2,903,052	3,046,420	2,979,434	2,924,864	3,100,369	106.0%
国際線	172,581	165,491	171,949	187,275	270,057	144.2%
合計	3,075,633	3,211,911	3,151,383	3,112,139	3,370,426	108.3%

※資料:国土交通省「空港管理状況調査」(平成26年のみ宮城県調べ速報値)

ロ 平成29年月別旅客輸送状況

月別	1月	2月	3月	4月	5月	6月
国内線	201,652	207,033	254,745	219,585	250,662	245,190
国際線	24,784	25,493	23,060	17,979	17,711	16,230
合計	226,436	232,526	277,805	237,564	268,373	261,420

(単位:人)

月別	7月	8月	9月	10月	11月	12月	合計
国内線	271,091	306,804	296,438	301,381	293,578	252,210	3,100,369
国際線	18,527	20,983	20,027	30,746	29,015	25,502	270,057
合計	289,618	327,787	316,465	332,127	322,593	277,712	3,370,426

資料提供 宮城県土木部空港臨空地域課

## (2) 旅客船輸送状況

## イ 年次別旅客船輸送状況

(単位:人)

年次 区分	平成25年	平成26年	平成27年	平成28年	平成29年	前年比
松島島巡り	529,656	512,565	519,853	534,183	536,841	100.5%
塩竈・松島	199,547	170,075	144,477	127,093	118,075	92.9%
金華山	15,551	15,442	18,844	15,349	15,158	98.8%
気仙沼大島	662,502	669,270	676,410	647,568	617,460	95.4%
計	1,407,256	1,367,352	1,359,584	1,324,193	1,287,534	97.2%

## ロ 平成29年月別旅客船輸送状況

(単位:人)

区分 月別	松島島巡り	塩竈・松島	金華山	気仙沼大島	合計
1月	17,668	5,058	2,140	46,431	71,297
2月	18,782	5,689	172	42,434	67,077
3月	32,684	6,323	791	53,169	92,967
4月	33,949	8,512	1,065	50,802	94,328
5月	58,277	11,996	3,556	55,806	129,635
6月	43,010	12,781	689	50,797	107,277
7月	47,329	10,273	1,394	54,009	113,005
8月	81,827	11,514	1,236	65,204	159,781
9月	55,612	11,843	935	51,960	120,350
10月	65,540	14,665	1,589	48,780	130,574
11月	60,838	13,945	1,113	51,063	126,959
12月	21,325	5,476	478	47,005	74,284
計	536,841	118,075	15,158	617,460	1,287,534

資料提供 松島町,株式会社金華山観光,シードリーム金華山汽船株式会社,  
株式会社潮プランニング,大島汽船株式会社



(3) 仙台港フェリー輸送状況

イ 年次別輸送状況

(単位:人)

年次	平成25年	平成26年	平成27年	平成28年	平成29年
輸送人員	227,238	223,979	235,765	225,967	215,026
前年比	94.6%	98.6%	105.3%	95.8%	95.2%

ロ 平成29年月別航路別輸送状況

航路別	1月	2月	3月	4月	5月	6月
苫小牧	10,501	7,960	13,542	13,109	14,733	14,581
名古屋	1,692	1,721	6,176	5,109	5,317	3,483
計	12,193	9,681	19,718	18,218	20,050	18,064

(単位:人)

航路別	7月	8月	9月	10月	11月	12月	計
苫小牧	19,906	25,012	13,518	11,939	10,172	11,313	166,286
名古屋	4,438	7,487	3,361	3,668	3,787	2,501	48,740
計	24,344	32,499	16,879	15,607	13,959	13,814	215,026

資料提供 宮城県土木部港湾課

(4) 仙台市営地下鉄輸送状況

イ 年次別輸送状況

(単位:人)

年次	平成25年	平成26年	平成27年	平成28年	平成29年
輸送人員	59,713,401	60,953,063	63,470,641	82,424,239	87,410,490
前年比	102.3%	102.1%	104.1%	129.9%	106.0%

ロ 平成29年月別輸送状況

月別	1月	2月	3月	4月	5月	6月
輸送人員	6,998,067	6,462,605	6,947,818	7,395,647	7,600,420	7,489,812

(単位:人)

月別	7月	8月	9月	10月	11月	12月	計
輸送人員	7,537,751	7,495,313	7,336,462	7,544,503	7,283,168	7,318,926	87,410,492

資料提供 仙台市交通局

## (5) 県内バス年次別輸送状況

(単位:人)

年次 区分		平成25年	平成26年	平成27年	平成28年	平成29年	前年比
仙台市営バス	乗合	44,060,393	44,690,497	43,443,200	36,139,551	38,638,709	106.9%
	貸切	252,444	222,383	229,298	103,241	66,515	64.4%
小計		44,312,837	44,912,880	43,672,498	36,242,792	38,705,224	106.8%
宮城交通・ 宮城交通観光バス	乗合	20,650,126	20,085,942	19,578,872	16,649,543	15,484,270	93.0%
	貸切	600,933	475,836	505,289	424,119	19,013	4.5%
小計		21,251,059	20,561,778	20,084,161	17,073,662	15,503,283	90.8%
合計		65,563,896	65,474,658	63,756,659	53,316,454	54,208,507	101.7%

資料提供 仙台市交通局, 宮城交通株式会社

## (6) 県内タクシー利用状況

## イ 年次別輸送状況

(単位:人)

年次 区分	平成25年	平成26年	平成27年	平成28年	平成29年	前年比
会社タクシー	50,710,835	47,827,136	46,499,281	43,425,318	42,556,115	98.0%
個人タクシー	1,616,341	1,523,600	1,463,434	1,396,764	1,329,595	95.2%
計	52,327,176	49,350,736	47,962,715	44,822,082	43,885,710	97.9%

## ロ 平成29年月別輸送状況

月別	1月	2月	3月	4月	5月	6月
会社タクシー	3,381,727	3,188,028	4,052,314	3,397,577	3,429,635	3,422,766
個人タクシー	105,495	102,645	119,978	109,200	108,023	112,381
合計	3,487,222	3,290,673	4,172,292	3,506,777	3,537,658	3,535,147

(単位:人)

月別	7月	8月	9月	10月	11月	12月	合計
会社タクシー	3,766,585	3,854,878	3,470,446	3,448,786	3,261,781	3,881,592	42,556,115
個人タクシー	115,276	114,871	109,172	107,429	103,699	121,426	1,329,595
合計	3,881,861	3,969,749	3,579,618	3,556,215	3,365,480	4,003,018	43,885,710

※会社タクシーは(一社)宮城県タクシー協会と同仙台地区総支部を合計  
資料提供 (一社)宮城県タクシー協会, 同仙台地区総支部, 仙台個人タクシー事業協同組合

## (7) 宮城県内JR駅の1日平均乗車人員

(単位:人)

年度 区分	平成25年度	平成26年度	平成27年度	平成28年度	平成29年度	前年比
宮城県内	274,000	275,600	282,400	288,300	293,200	101.7%
うち仙台駅	83,500	85,000	85,000	87,300	89,500	102.5%

資料提供 東日本旅客鉄道株式会社仙台支社

## (8) 仙台空港アクセス鉄道駅乗車人員

(単位:人)

年度 区分	平成25年度	平成26年度	平成27年度	平成28年度	平成29年度	前年比
乗車人員	3,201,940	3,348,334	3,370,553	3,446,990	3,653,024	106.0%

※平成19年3月18日開通  
資料提供 仙台空港鉄道株式会社

## 5 コンベンション開催状況

### (1) 年度別開催状況

(単位:件)

区分 \ 年度	平成25年度	平成26年度	平成27年度	平成28年度	平成29年度	前年比
計	1,025	1,333	1,161	938	1,030	109.8%

### (2) 平成29年度規模別開催状況

	開催件数(件)	参加人数(人)
1 国際会議	171	71,934
100人未満	73	
100人以上 500人未満	64	
500人以上 1,000人未満	17	
1,000人以上 2,000人未満	10	
2,000人以上	7	
2 全国会議	185	80,496
100人未満	53	
100人以上 500人未満	99	
500人以上 1,000人未満	12	
1,000人以上 2,000人未満	15	
2,000人以上	6	
不明	0	
3 東北ブロック会議	154	50,695
100人未満	31	
100人以上 500人未満	54	
500人以上 1,000人未満	13	
1,000人以上 2,000人未満	7	
2,000人以上	4	
不明	45	
4 全県会議	121	32,236
100人未満	15	
100人以上 500人未満	57	
500人以上 1,000人未満	16	
1,000人以上 2,000人未満	8	
2,000人以上	0	
不明	25	
計	631	235,361
5 その他, スポーツ, イベント	399	951,659
合計	1,030	1,187,020

資料提供 (公財)仙台観光国際協会, (一社)気仙沼観光コンベンション協会

## 6 外国人宿泊者数

(1) 宿泊施設タイプ別, 外国人延べ宿泊者数

事業所 \ 年	平成27年	平成28年	平成29年
旅館	9,860	19,090	21,980
リゾートホテル	39,400	33,120	42,560
ビジネスホテル	94,500	105,810	137,700
シティホテル	42,900	38,920	61,200
会社・団体の宿泊所	30	0	360
計 1)	190,610	199,290	264,470

※宿泊旅行統計調査報告(観光庁)による。

※1) 宿泊施設タイプ不詳及び簡易宿所を含む。

(2) 国籍(出身地)別外国人延べ宿泊者数(従業者数10人以上の施設)

地 域	平成 27 年	平成 28年	平成 29年
韓 国	8,670 (3.4)	8,820 (3.5)	12,250 (4.9)
中 国	19,870 (7.9)	30,440 (12.1)	43,650 (17.3)
香 港	4,170 (1.7)	5,860 (2.3)	9,660 (3.8)
台 湾	48,760 (19.4)	58,320 (23.2)	91,690 (36.4)
ア メ リ カ	19,190 (7.6)	16,550 (6.6)	18,940 (7.5)
カ ナ ダ	1,400 (0.6)	1,270 (0.5)	4,150 (1.6)
イ ギ リ ス	2,480 (1.0)	2,210 (0.9)	2,460 (1.0)
ド イ ツ	2,680 (1.1)	1,880 (0.7)	2,610 (1.0)
フ ラ ン ス	2,490 (1.0)	1,820 (0.7)	1,840 (0.7)
ロ シ ア	1,290 (0.5)	660 (0.3)	1,250 (0.5)
シ ン ガ ポ ー ル	1,630 (0.6)	2,060 (0.8)	2,890 (1.1)
タ イ	9,800 (3.9)	10,660 (4.2)	14,270 (5.7)
マ レ ー シ ア	1,070 (0.4)	1,150 (0.5)	1,300 (0.5)
イ ン ド	760 (0.3)	760 (0.3)	1,010 (0.4)
オ ー ス ト ラ リ ア	2,550 (1.0)	2,330 (0.9)	3,780 (1.5)
そ の 他	26,430 (10.5)	19,480 (7.7)	27,760 (11.0)
外国人延べ宿泊者数 1)	161,250 (64.1)	175,480 (69.7)	251,610 (100.0)

※宿泊旅行統計調査報告(観光庁)による。

※1)国籍(出身地)不詳を含む。

(3) 宿泊目的割合(2区分)別外国人延べ宿泊者数

	平成26年	平成27年	平成28年	平成29年
観光目的の宿泊者が50%以上	37,470	61,630	63,500	86,500
観光目的の宿泊者が50%未満	79,680	128,950	135,780	177,970
外国人延べ宿泊者数 1)	117,150	190,610	199,290	264,470

※宿泊旅行統計調査報告(観光庁)による。

※1)宿泊目的割合不詳を含む。

## 7 「認定外国人観光案内所」の外国人客の利用状況

(1) 年次別利用外国人客数

(単位:人)

年次 区分	平成25年	平成26年	平成27年	平成28年	平成29年	前年比
利用外国人客	14,934	15,097	20,630	26,706	48,452	181.4%

(2) 平成29年国籍(出身地)別利用外国人客数

(単位:人)

地 域	国籍(出身地)	人 数
ア ジ ア	台 湾	31,164
	韓 国	1,042
	香 港	914
	中 国	2,276
	フィリピン	140
	そ の 他	4,275
	小 計	39,811
北 ア メ リ カ	アメリカ合衆国	3,617
	カ ナ ダ	393
	メ キ シ コ	81
	そ の 他	7
小 計	4,098	
南 ア メ リ カ	ブ ラ ジ ル	114
	そ の 他	108
	小 計	222
ヨ ー ロ ッ パ	イ ギ リ ス	651
	ド イ ツ	767
	フ ラ ン ス	662
	イ タ リ ア	234
	そ の 他	1,127
	小 計	3,441
オ セ ア ニ ア	オーストラリア	692
	ニュージーランド	57
	そ の 他	13
	小 計	762
ア フ リ カ		73
不 明		45
計		48,452

(単位:人)

内 容	人 数	構 成 比
観 光	44,603	92.1%
旅 行	0	0.0%
交 通	2,674	5.5%
宿 泊	233	0.5%
商 工 物 産	339	0.7%
そ の 他	603	1.2%
計	48,452	100.0%

資料提供 仙台市総合観光案内所, 松島町,  
(公財)仙台観光国際協会, 鳴子観光・旅館案内センター

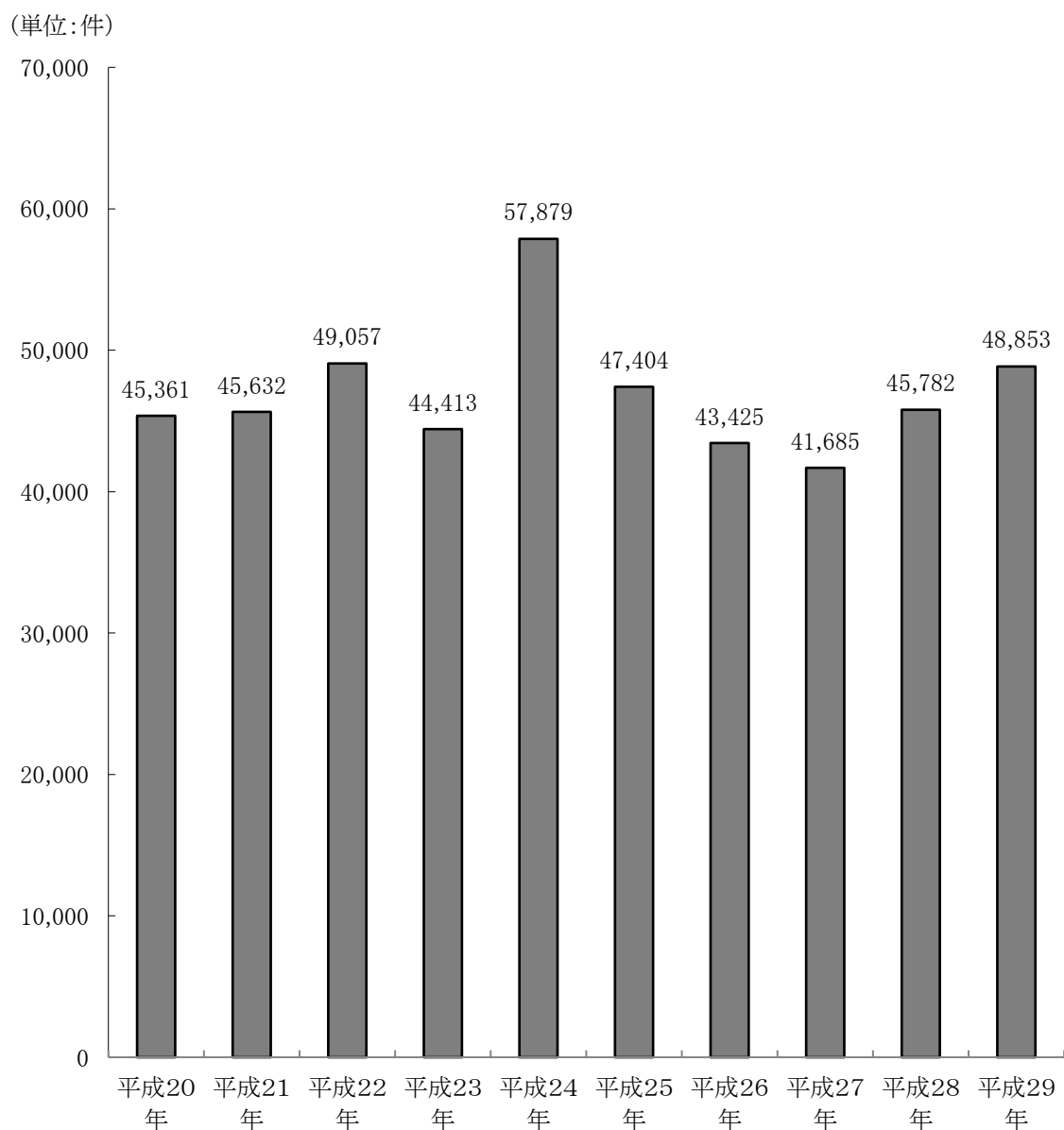
## 8 一般旅券発券状況

### (1) 年次別一般旅券発行回数

(単位:件)

区分	平成20年	平成21年	平成22年	平成23年	平成24年	平成25年	平成26年	平成27年	平成28年	平成29年
件数	45,361	45,632	49,057	44,413	57,879	47,404	43,425	41,685	45,782	48,853
前年比	91.5%	100.6%	107.5%	90.5%	130.3%	81.9%	91.6%	96.0%	109.8%	106.7%

### (2) 一般旅券発行回数の推移



資料提供 宮城県経済商工観光部国際企画課



## 9 市町村別教育旅行宿泊状況

(1)平成29年市町村別教育旅行宿泊生徒数

(単位：人)

圏域	市町村名	出 発 地 別									
		県内	県外	県 外 内 訳						不明	合計
				北海道	東北	関東	中部	近畿	その他		
仙 南	白 石 市	481	765	0	545	162	48	0	10	0	1,246
	角 田 市	115	323	3	194	63	0	25	38	7	445
	蔵 王 町	13,456	988	0	593	0	395	0	0	0	14,444
	七ヶ宿町	0	0	0	0	0	0	0	0	0	0
	大河原町	0	0	0	0	0	0	0	0	0	0
	村 田 町	74	483	0	281	20	117	0	65	0	557
	柴 田 町	434	1,213	409	590	20	138	0	56	56	1,703
	川 崎 町	375	0	0	0	0	0	0	0	0	375
	丸 森 町	56	77	0	0	0	0	77	0	0	133
	小 計	14,991	3,849	412	2,203	265	698	102	169	63	18,903
仙 台	仙 台 市	30,748	43,495	3,807	23,029	6,385	3,844	1,439	4,991	0	74,243
	塩 竈 市	0	256	0	256	0	0	0	0	0	256
	名 取 市	0	0	0	0	0	0	0	0	0	0
	多賀城市	628	2,308	4	1,566	467	37	95	139	92	3,028
	岩 沼 市	2,603	3,545	126	1,753	192	873	246	355	0	6,148
	富 谷 町	0	0	0	0	0	0	0	0	0	0
	亘 理 町	44	60	10	0	0	0	50	0	0	104
	山 元 町	0	0	0	0	0	0	0	0	0	0
	松 島 町	0	7,633	281	4,904	1,593	519	0	336	0	7,633
	七ヶ浜町	0	12	0	12	0	0	0	0	0	12
	利 府 町	7,375	3,752	152	2,131	803	146	520	0	0	11,127
	大 和 町	562	1,293	0	935	108	80	65	105	0	1,855
	大 郷 町	177	326	0	282	44	0	0	0	0	503
	大 衡 村	0	0	0	0	0	0	0	0	0	0
小 計	42,137	62,680	4,380	34,868	9,592	5,499	2,415	5,926	92	104,909	
大 崎	大 崎 市	2,157	2,399	148	1,029	844	145	58	175	89	4,645
	加 美 町	2,426	1,377	0	551	656	40	130	0	0	3,803
	色 麻 町	220	125	0	84	41	0	0	0	0	345
	涌 谷 町	80	157	0	29	53	0	0	75	0	237
	美 里 町	0	0	0	0	0	0	0	0	0	0
	小 計	4,883	4,058	148	1,693	1,594	185	188	250	89	9,030
栗 原	栗 原 市	26,582	2,902	6	2,080	214	86	0	516	0	29,484
登 米	登 米 市	153	397	44	318	27	0	0	8	4	554
石 巻	石 巻 市	579	2,203	19	986	765	135	196	102	86	2,868
	東松島市	0	0	0	0	0	0	0	0	7,914	7,914
	女 川 町	16	877	0	252	488	0	39	98	115	1,008
	小 計	595	3,080	19	1,238	1,253	135	235	200	8,115	11,790
気仙沼	気仙沼市	523	2,256	213	190	1,086	480	287	0	0	2,779
	南三陸町	4,217	2,119	0	204	764	391	602	158	187	6,523
	小 計	4,740	4,375	213	394	1,850	871	889	158	187	9,302
合 計	計	94,081	81,341	5,222	42,794	14,795	7,474	3,829	7,227	8,550	183,972

## (2) 平成29年市町村別教育旅行宿泊学校数

(単位：校)

圏域	市町村名	出 発 地 別									
		県内	県外	県 外 内 訳						不明	合計
				北海道	東北	関東	中部	近畿	その他		
仙 南	白石市	25	44	0	32	9	1	0	2	0	69
	角田市	8	22	2	13	4	0	1	2	1	31
	蔵王町	122	12	0	11	0	1	0	0	0	134
	七ヶ宿町	0	0	0	0	0	0	0	0	0	0
	大河原町	0	0	0	0	0	0	0	0	0	0
	村田町	4	18	0	15	1	1	0	1	0	22
	柴田町	14	25	2	19	1	2	0	1	5	44
	川崎町	12	0	0	0	0	0	0	0	0	12
	丸森町	4	1	0	0	0	0	1	0	0	5
	小計	189	122	4	90	15	5	2	6	6	317
仙 台	仙台市	415	1,286	64	630	168	146	67	211	0	1,701
	塩竈市	0	5	0	5	0	0	0	0	0	5
	名取市	0	0	0	0	0	0	0	0	0	0
	多賀城市	19	101	1	69	12	2	4	13	2	122
	岩沼市	48	109	8	45	16	19	7	14	0	157
	富谷町	0	0	0	0	0	0	0	0	0	0
	亘理町	2	3	1	0	0	0	2	0	0	5
	山元町	0	0	0	0	0	0	0	0	0	0
	松島町	0	163	6	124	15	8	0	10	0	163
	七ヶ浜町	0	1	0	1	0	0	0	0	0	1
	利府町	127	122	4	80	24	4	10	0	0	249
	大和町	31	67	0	51	6	3	2	5	0	98
	大郷町	11	20	0	17	3	0	0	0	0	31
	大衡村	0	0	0	0	0	0	0	0	0	0
小計	653	1,877	84	1,022	244	182	92	253	2	2,532	
大 崎	大崎市	63	65	1	39	17	2	3	3	3	131
	加美町	66	28	0	18	7	2	1	0	0	94
	色麻町	11	6	0	4	2	0	0	0	0	17
	涌谷町	6	5	0	2	2	0	0	1	0	11
	美里町	0	0	0	0	0	0	0	0	0	0
	小計	146	104	1	63	28	4	4	4	3	253
栗 原	栗原市	264	91	1	66	10	3	0	11	0	355
登 米	登米市	13	24	8	9	5	0	0	2	3	40
石 巻	石巻市	29	92	3	39	25	10	8	7	3	124
	東松島市	0	0	0	0	0	0	0	0	36	36
	女川町	1	25	0	6	9	0	1	9	5	31
	小計	30	117	3	45	34	10	9	16	44	191
気仙沼	気仙沼市	4	19	3	2	9	1	4	0	0	23
	南三陸町	113	47	0	8	16	6	12	5	10	170
	小計	117	66	3	10	25	7	16	5	10	193
合 計		1,412	2,401	104	1,305	361	211	123	297	68	3,881



(発行)

宮城県 経済商工観光部 観光課  
宮城県仙台市青葉区本町3-8-1  
tel:022-211-2823