

観光統計概要

平成19年



美味し国
伊達好旅
仙台 SENDAI 宮城 MIYAGI

宮城県経済商工観光部観光課

はじめに

平成19年における本県の観光客入込数は57,877千人で、前年の55,758千人に比べて2,118千人、3.8%増加しました。

また、宿泊観光客数は8,227千人で、前年の7,999千人に比べて228千人、2.8%増加し、平成9年以来、10年ぶりに800万人台に回復し、このうち、外国人宿泊者数は149千人で、前年の114千人と比べて35千人、30.4%増加し、過去最高を記録しました。

少子高齢社会が加速し、県の人口が減少していくなかで、活力に満ちた地域社会を実現していくためには、交流人口（海外も含め、県外から訪れる人々の数）を増加させ、観光による消費額を拡大していくことが必要です。

観光による経済波及効果は大きく、旅行業、運輸業、宿泊業及び飲食業などの観光関連産業に加え、農林水産業や商工業など、県内の幅広い産業に対する生産や雇用機会の増大に多大な効果をもたらします。そのため、地域が一体となり観光の振興を図っていくことがますます重要となっています。

こうした中、県では、「地域が潤う、訪れてよしの観光王国みやぎ」の実現を目指し、平成18年に「みやぎ観光プラン」を策定しました。観光客を増加させ、滞在時間を長くすることにより、観光による消費を増やし、経済効果を高めることを目標としています。情勢変化に即応すべく、短期間で計画を実現するよう、戦略的に観光施策を展開して参ります。

また、今年は「仙台・宮城デスティネーションキャンペーン」の本番を迎えます。本番に先立ち、昨年10月から12月までプレキャンペーンを実施し、県内各地で様々な催しが行われました。この期間は、前年同期と比較して、観光客入込数で6.4%、宿泊観光客数で3.6%増加しています。本番では、さらなる成果を目指し、今回のデスティネーションキャンペーンを一過性のイベントに終わらせることなく、宮城県に観光産業をしっかりと根付かせるための契機としたいと考えております。

最後になりましたが、本調査の実施に当たり御協力をいただきました各市町村をはじめ、関係機関の皆様に対し、厚くお礼を申し上げますとともに、本調査が観光に携わる皆様の御参考になれば幸いに存じます。

平成20年7月

宮城県経済商工観光部観光課長
伊本 廣一

目 次

I 調査の概要

1 調査要領	1
2 調査の結果	2
(1) 観光客入込数	2
(2) 圏域別観光客入込数	3
(3) 季節別観光客入込数	5
(4) 分類別観光客入込数	6
(5) 宿泊観光客数	7
(6) 圏域別宿泊観光客数	7
(7) 居住地別宿泊観光客数	10
(8) 主要な行事・イベント等の観光客入込数	10
(9) 観光消費額・観光による経済効果(推計)	11

II 統計表

第1表 年次別観光客入込数の推移	14
第2表 月別観光客入込数	16
第3表 分類別観光客入込数	18
第4表 年次別宿泊観光客入込数の推移	20
第5表 月別宿泊観光客数	22
第6表 施設別宿泊観光客数	24
第7表 居住地別宿泊観光客数	26
第8表 主要観光地点別観光客入込数	28
第9表 分類別主要観光地点観光客入込数	38
第10表 市町村別観光客入込数・宿泊観光客数	40
第11表 年次別市町村観光客入込数	42
第12表 年次別市町村宿泊観光客数	46

III 参考資料

1 年次別海水浴客入込数	50
2 シーズン別スキー客入込数	52
3 有料道路通行台数	54
4 交通機関輸送状況	55
5 コンベンション開催状況	60
6 外国人観光客宿泊者数	61
7 「ビジット・ジャパン案内所」の外国人客の利用状況	63
8 一般旅券発券状況	64
9 市町村別教育旅行宿泊状況	65

I 調査の概要

1 調査要領

(1) 調査の目的

県内の観光客や観光産業の動向を把握し、観光振興に関する施策の策定及び実施に向けた基礎資料とするためです。

(2) 調査内容

調査期間 平成19年1月1日から平成19年12月31日まで

調査対象 観光地点及び宿泊施設（(社)日本観光協会の「全国観光統計基準」に準じる。）

実施主体 県及び市町村（平成19年12月31日現在の市町村数 36）

(3) 用語の定義

観光客とは、余暇時間の中で、レジャー、レクリエーション、休養、行楽等の活動を楽しむ目的で観光地点を訪れた者をいいます。

また、ビジネス、その他の目的のため、普段生活している環境を離れ、継続して1年を越えない期間の旅行をし、また滞在する者についても観光地点を訪れた者は観光客とします。

(4) 調査方法

本県における観光客入込数や宿泊観光客数を市町村の報告に基づき集計します。

〔観光客入込数の算出方法〕

- ・入場者数のカウント

入場者数を把握している観光地点では、管理者に入場者数の調査をします。

- ・サンプリング調査による推計

観光地点内の駐車場を利用した車両台数をカウントし、車種毎の平均乗車人数を乗じて入込数を算出しています。また、海水浴場や公園などでは、最盛時間に数えた利用者数に回転数を乗じて調査日の入込数を算出しています。

〔宿泊観光客数の算出方法〕

宿泊施設の管理者に宿泊観光客数の調査をします。

(5) 利用上の注意

- ・ 観光客入込数、宿泊観光客数とも延べ人数です。（例えば、1人が観光地点を2地点訪れた場合は2人とし、1人が2泊した場合は2人とします。）
- ・ 四捨五入のために内訳の和や差が合計と一致しない場合があります。

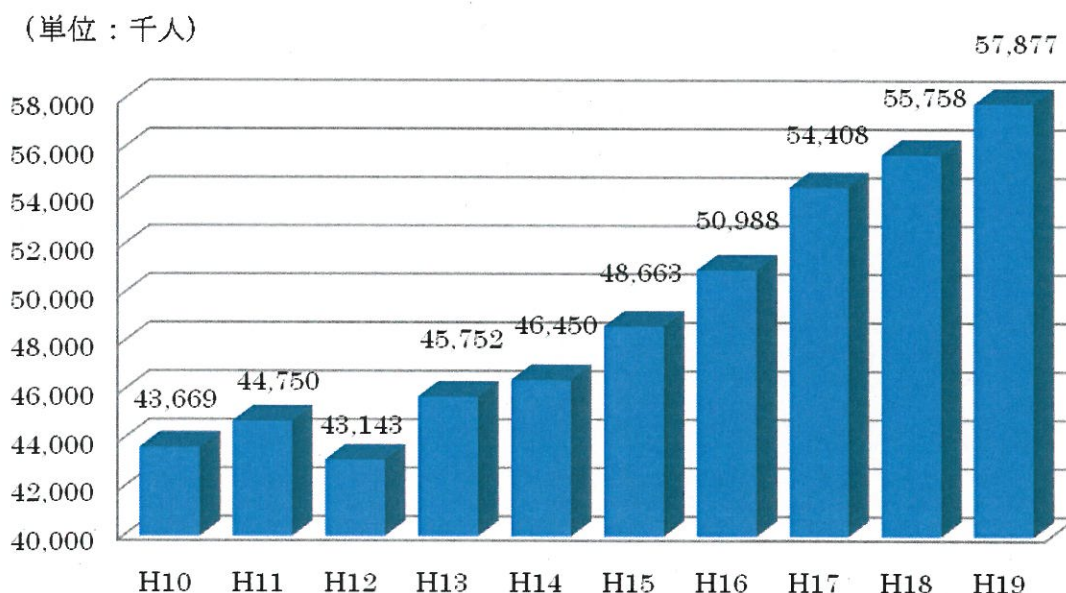
2 調査の結果

(1) 観光客入込数

平成19年の観光客入込数は57,877千人で、前年の55,758千人と比べ2,118千人(前年比103.8%)増加し、過去10年間で最高となりました。(図1)

仙台七夕まつり、仙台・青葉まつりなどのイベント来場者数が天候不順などに伴い減少したものの、道の駅の観光客入込数や宮城県総合運動公園のイベント来場者数の増加、「仙台・宮城ディスプレイキャンペーン」プレキャンペーン(以下、「DCプレキャンペーン」)の効果などにより、観光客入込数が全体として増加しました。

図1 年次別観光客入込数の推移



(2) 圏域別観光客入込数

圏域別割合で見ると観光客入込数の多かった順に、仙台圏域51.0%、大崎圏域17.6%、仙南圏域10.2%となっており、全体の半数以上が仙台圏域に集中しています。そのなかでも、旧仙台市地区と松島地区が高い割合を占めています。

仙南圏域では、観光客入込数が前年に比べ△187千人(前年比96.9%)減少しました。蔵王地区では刈田山頂や遠刈田温泉で、阿武隈地区では丸森町の農産物直売所で増加したものの、その他の地域では大河原町と柴田町の桜まつりの来場者数が大幅に減少したことなどにより、全体として観光客入込数が減少しました。

仙台圏域では、観光客入込数が前年に比べ1,274千人(前年比104.5%)増加しました。松島地区で前年の瑞巖寺五大堂の御開帳効果の反動により減少したものの、仙台市地区では、みちのくYOSAKOIまつりやプロスポーツ施設への来場者が増加し、その他の地域では宮城県総合運動公園のイベント来場者数が増加したことなどにより、観光客入込数が増加しました。

大崎圏域では、観光客入込数が前年に比べ726千人(前年比107.6%)増加しました。鳴子温泉郷地区では、落石事故による鳴子峡遊歩道の通行止めや土砂崩れによる鬼首観光道路の通行止めの影響で観光客入込数が減少したものの、その他の地域では、涌谷町の笠峯寺でのイベントや、加美町であゆの里物産館が新たな観光地点に追加されたことなどにより、観光客入込数が増加しました。

栗原圏域では、栗駒山の紅葉狩りへの人出が増加したことなどから、観光客入込数が前年に比べ

207 千人（前年比 112.1%）増加しました。

登米圏域では、長沼フートピア公園の来場者数が減少したことなどにより観光客入込数が前年に比べ△66 千人（前年比 97.0%）減少しました。

石巻圏域、気仙沼・本吉圏域では、DCプレキャンペーンの効果などにより、観光客入込数が前年に比べ 151 千人（前年比 103.4%）、14 千人（同 100.4%）それぞれ増加しました。（図 2、図 3、表 1）

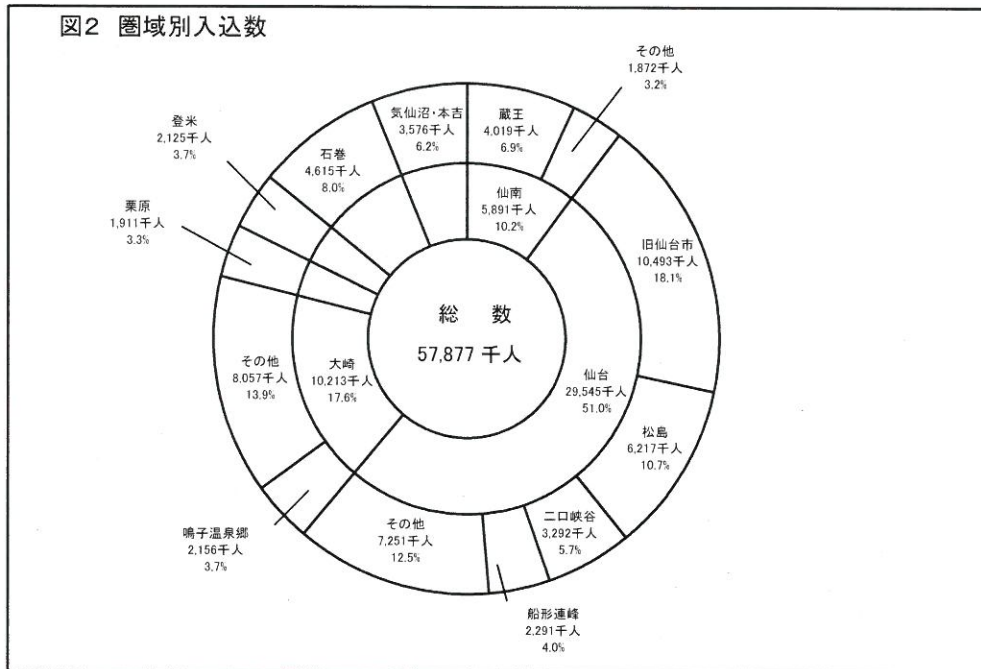


図3 地区別観光客入込数の対前年増減数
(単位：人)

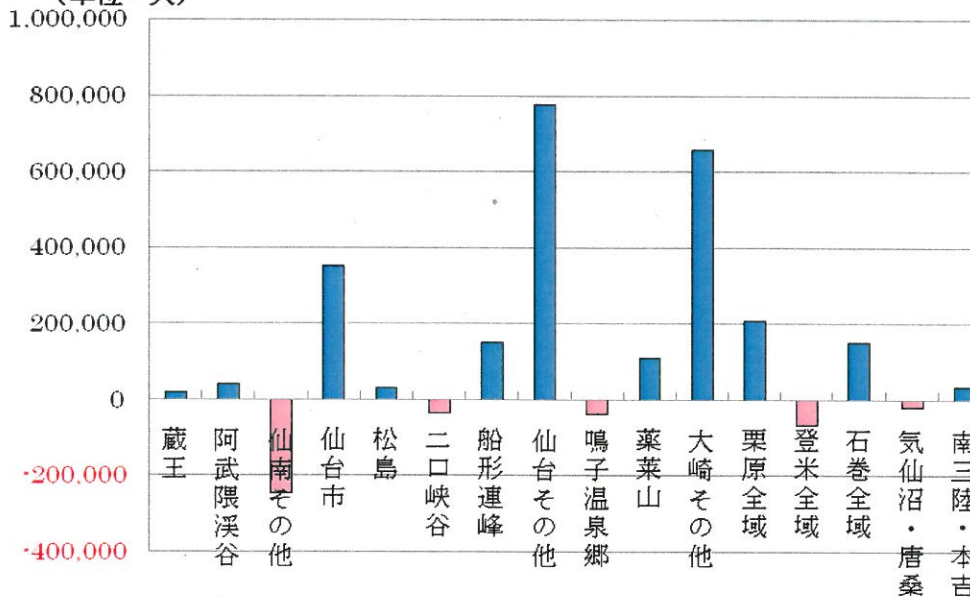


表1 平成19年観光客入込数

(単位：人)

圏域	地区	平成19年	平成18年	前年比	増減数
仙南	蔵王	4,019,275	4,001,018	100.5%	18,257
	阿武隈溪谷	494,550	454,983	108.7%	39,567
	その他の地域	1,377,219	1,622,411	84.9%	△ 245,192
	小計	5,891,044	6,078,412	96.9%	△ 187,368
仙台	仙台市	10,493,294	10,141,059	103.5%	352,235
	松島	6,217,250	6,186,370	100.5%	30,880
	二口峡谷	3,291,662	3,327,296	98.9%	△ 35,634
	船形連峰	2,291,206	2,139,938	107.1%	151,268
	その他の地域	7,251,215	6,475,970	112.0%	775,245
	小計	29,544,627	28,270,633	104.5%	1,273,994
大崎	鳴子温泉郷	2,156,300	2,194,060	98.3%	△ 37,760
	薬菜山	1,411,591	1,303,394	108.3%	108,197
	その他の地域	6,645,568	5,990,345	110.9%	655,223
	小計	10,213,459	9,487,799	107.6%	725,660
栗原	全域	1,910,876	1,704,105	112.1%	206,771
登米	全域	2,125,374	2,191,316	97.0%	△ 65,942
石巻	全域	4,615,074	4,463,707	103.4%	151,367
気仙沼 本吉	気仙沼・唐桑半島	1,945,000	1,964,220	99.0%	△ 19,220
	南三陸海岸	1,631,287	1,598,185	102.1%	33,102
	小計	3,576,287	3,562,405	100.4%	13,882
合	計	57,876,741	55,758,377	103.8%	2,118,364

注)

蔵王地区(白石市, 蔵王町, 七ヶ宿町, 川崎町), 阿武隈溪谷地区(丸森町), 松島地区(松島町, 塩竈市, 七ヶ浜町), 二口峡谷地区(旧秋保町, 旧宮城町作並・奥新川), 船形連峰地区(旧宮城町定義, 旧泉市, 大和町), 鳴子温泉地区(旧鳴子町), 薬菜山地区(加美町, 色麻町), 気仙沼・唐桑半島(気仙沼市), 南三陸海岸地区(本吉町, 南三陸町)

(3) 季節別観光客入込数

季節別にみると、観光客入込数が、前年に比べ、春季（4~6月）、夏季（7~8月）、（秋季（9~11月）、冬季（12~3月）で38千人（前年比100.3%）、223千人（同101.6%）、1,095千人（同107.7%）、763千人（同105.7%）それぞれ増加しました。

特に秋季において観光客入込数が大幅に増加した要因としては、DCプレキャンペーンの効果や、イベントの来場者数や紅葉狩りの人出が、天候に恵まれたため増加したものと考えられます。（図4、表2）

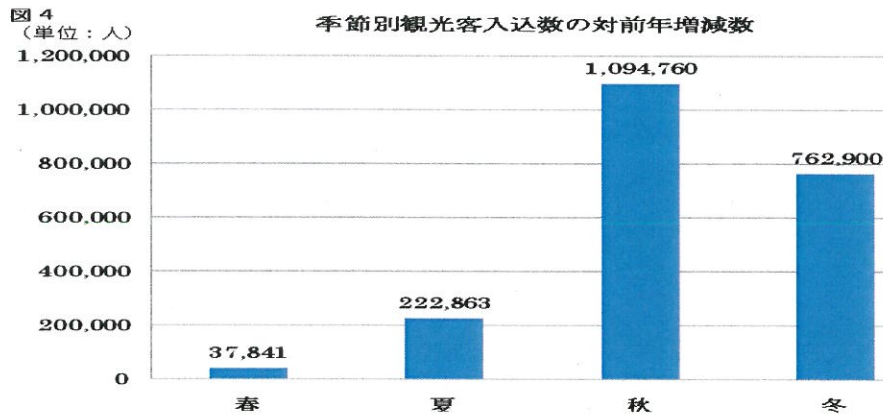


表2 季節別観光客入込数

(単位：人，(%))

圏域	地区	春 (4, 5, 6月)	夏 (7, 8月)	秋 (9, 10, 11月)	冬 (1, 2, 3, 12月)
仙南	蔵王	1,353,427 (33.7)	820,435 (20.4)	1,166,593 (29.0)	678,820 (16.9)
	阿武隈溪谷	151,062 (30.5)	99,334 (20.1)	152,826 (30.9)	91,328 (18.5)
	その他の地域	736,647 (53.5)	236,144 (17.1)	232,318 (16.9)	172,110 (12.5)
	小計	2,241,136 (38.0)	1,155,913 (19.6)	1,551,737 (26.3)	942,258 (16.0)
仙台	仙台市	2,060,206 (19.6)	2,924,079 (27.9)	2,404,694 (22.9)	3,104,315 (29.6)
	松島	1,400,454 (22.5)	1,528,179 (24.6)	1,612,592 (25.9)	1,676,025 (27.0)
	二口峡谷	815,497 (24.8)	655,296 (19.9)	1,041,424 (31.6)	779,445 (23.7)
	船形連峰	839,720 (36.6)	327,252 (14.3)	593,232 (25.9)	531,002 (23.2)
	その他の地域	1,720,243 (23.7)	1,409,840 (19.4)	1,730,938 (23.9)	2,390,194 (33.0)
	小計	6,836,120 (23.1)	6,844,646 (23.2)	7,382,880 (25.0)	8,480,981 (28.7)
大崎	鳴子温泉郷	469,900 (21.8)	354,100 (16.4)	816,900 (37.9)	515,400 (23.9)
	葉菜山	414,051 (29.3)	290,625 (20.6)	419,515 (29.7)	287,400 (20.4)
	その他の地域	1,737,411 (26.1)	1,337,771 (20.1)	1,940,030 (29.2)	1,630,356 (24.5)
	小計	2,621,362 (25.7)	1,982,496 (19.4)	3,176,445 (31.1)	2,433,156 (23.8)
栗原	全域	394,678 (20.7)	578,834 (30.3)	725,659 (38.0)	211,705 (11.1)
登米	全域	582,502 (27.4)	494,706 (23.3)	547,740 (25.8)	500,426 (23.5)
石巻	全域	1,084,507 (23.5)	1,491,206 (32.3)	1,074,408 (23.3)	964,953 (20.9)
気仙沼 本吉	気仙沼・唐桑半島	481,700 (24.8)	702,100 (36.1)	513,700 (26.4)	247,500 (12.7)
	南三陸海岸	434,927 (26.7)	562,928 (34.5)	331,722 (20.3)	301,710 (18.5)
	小計	916,627 (25.6)	1,265,028 (35.4)	845,422 (23.6)	549,210 (15.4)
合計		14,676,932 (25.4)	13,812,829 (23.9)	15,304,291 (26.4)	14,082,689 (24.3)
増減数(前年比)		37,841 (100.3)	222,863 (101.6)	1,094,760 (107.7)	762,900 (105.7)

(4) 分類別観光客入込数

観光地点を自然、文化・歴史、産業観光などの7つに分類し観光客入込数の構成比で見ると、多い順に、「行事・催事」が20.1%と最も多く、次いで「買物」で17.7%、「スポーツ施設等」がそれぞれ17.0%の順となっています。

観光客入込数が前年に比べ最も増加したのは「スポーツ施設等」で、次に「買い物」であり、プロスポーツ施設への来場者数や、道の駅「あ・ら・伊達な道の駅」への来場者数が増加したことなどによるものです。(表3)

表3 分類別観光客入込数

(単位：上段 千人，下段 %)

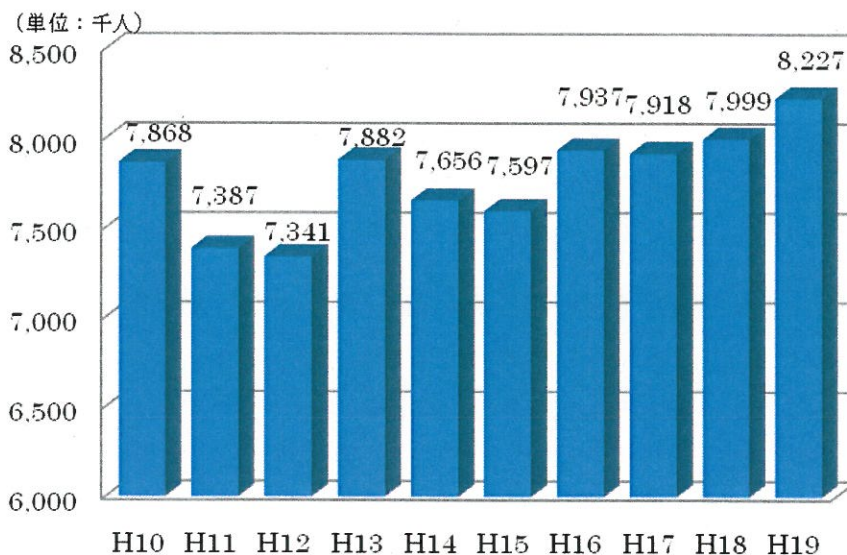
圏域	自然	文化・歴史	産業観光	スポーツ施設等	温泉	買物	行・催事	合計
仙南	536 (9.1)	219 (3.7)	109 (1.9)	2,396 (40.7)	1,375 (23.3)	621 (10.5)	635 (10.8)	5,891 (100.0)
仙台	4,531 (15.3)	6,637 (22.5)	942 (3.2)	4,361 (14.8)	2,109 (7.1)	1,959 (6.6)	9,006 (30.5)	29,545 (100.0)
大崎	541 (5.3)	681 (6.7)	90 (0.9)	504 (4.9)	2,845 (27.9)	4,887 (47.9)	665 (6.5)	10,213 (100.0)
栗原	17 (0.9)	32 (1.7)	184 (9.6)	932 (48.8)	332 (17.4)	253 (13.2)	161 (8.4)	1,911 (100.0)
登米	84 (4.0)	472 (22.2)	340 (16.0)	373 (17.6)	91 (4.3)	698 (32.8)	69 (3.2)	2,125 (100.0)
石巻	554 (12.0)	402 (8.7)	444 (9.6)	791 (17.1)	698 (15.1)	980 (21.2)	747 (16.2)	4,616 (100.0)
気仙沼 本吉	1,475 (41.2)	63 (1.8)	93 (2.6)	505 (14.1)	214 (6.0)	867 (24.2)	359 (10.0)	3,576 (100.0)
合計	7,736 (13.4)	8,506 (14.7)	2,203 (3.8)	9,862 (17.0)	7,664 (13.2)	10,265 (17.7)	11,642 (20.1)	57,877 (100.0)
増減数 前年比	△ 757 (91.1)	582 (107.3)	53 (102.5)	780 (108.6)	370 (105.1)	709 (107.4)	382 (103.4)	2,119 (103.8)

(5) 宿泊観光客数

平成19年の宿泊観光客数は8,227千人で、前年の7,999千人と比べ、228千人（前年比102.8%）増加しました。（図5）

宿泊観光客数は、秋保温泉や中山平温泉など主要な温泉地で減少したものの、仙台市や大崎市でのホテルの新規開業などにより、全体として増加しました。

図5 宿泊観光客数の推移



(6) 圏域別宿泊観光客数

圏域別割合をみると、宿泊観光客数の多かった順に、仙台圏域65.7%、大崎圏域12.5%、仙南圏域8.8%となっており、全体の6割以上が仙台圏域に集中しています。そのなかでも、旧仙台市地区と二口峡谷地区が高い割合を占めています。

仙南圏域では、宿泊観光客数が前年に比べ15千人（前年比102.1%）増加しています。ビジネス需要の増加や、遠刈田温泉での地域的な誘客活動により宿泊観光客数が増加しました。

仙台圏域では、宿泊観光客数が前年に比べ182千人（前年比103.5%）増加しました。仙台市地区では、ホテルの新規開業により宿泊観光客数が増加する一方、二口峡谷地区では秋保温泉、作並温泉などの温泉地で減少しました。

大崎圏域では、宿泊観光客数が前年に比べ31千人（前年比103.1%）増加しました。鳴子温泉郷地区は、鳴子温泉で地域的な誘客活動により宿泊観光客数が増加したものの、中山平温泉、東鳴子温泉などの主要な温泉地で減少しました。また、その他の大崎地域で、ホテルの新規開業などにより増加し、全体として宿泊観光客数が増加しています。

栗原圏域、登米圏域では、宿泊観光客数がホテル利用者を中心に、前年に比べ△1千人（前年比99.7%）、△3千人（同93.6%）それぞれ減少しました。

石巻圏域では、DCプレキャンペーンなどの効果により、前年に比べ4千人（前年比101.0%）増加しました。

気仙沼・本吉圏域では、夏場の猛暑に伴う出控えによる海水浴客の減少などにより、前年に比べ△1千人（前年比99.8%）宿泊観光客数が減少しました。（図6、図7、表4）

図6 圏域別宿泊観光客数

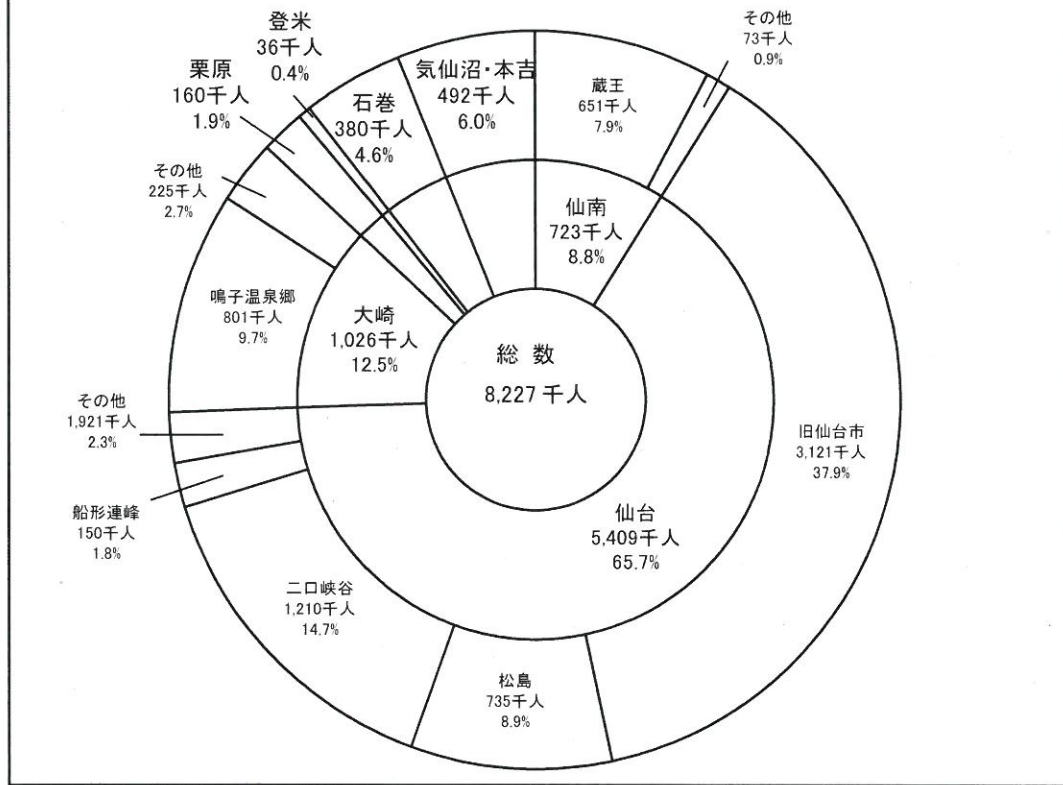


図7
(単位:人)

宿泊観光客数の対前年増減数

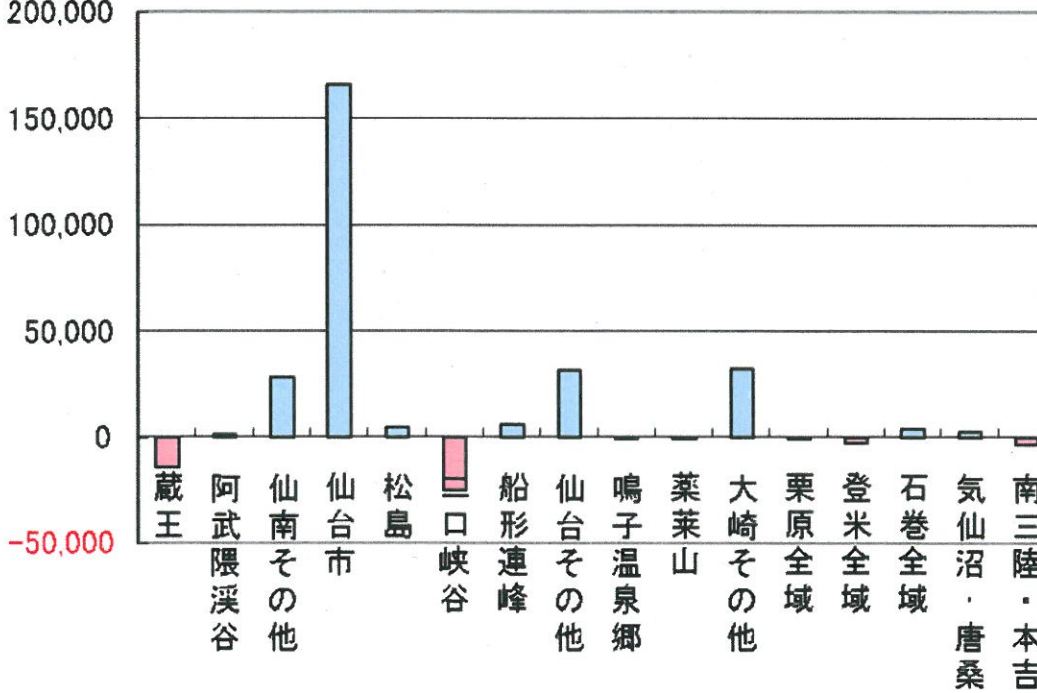


表4 平成19年宿泊観光客数

(単位：人)

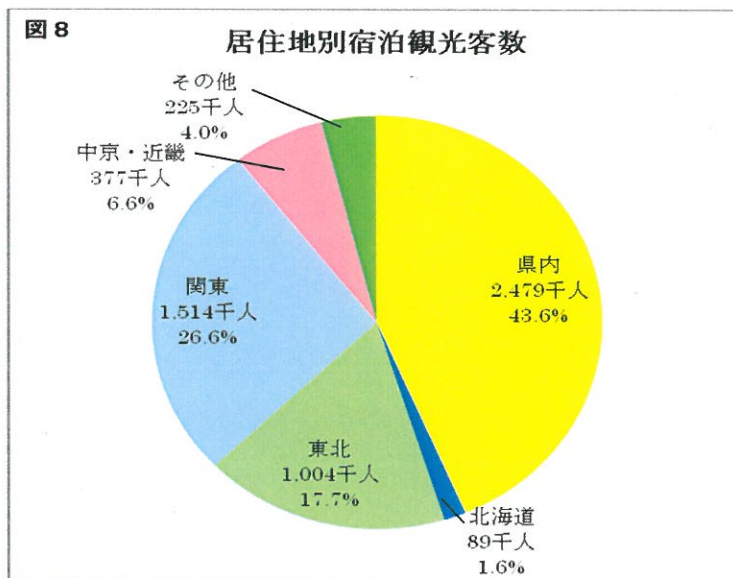
圏域	地区	平成19年	平成18年	前年比	増減数
仙南	蔵王	650,604	664,761	97.9%	△ 14,157
	阿武隈溪谷	14,393	13,096	109.9%	1,297
	その他の地域	58,328	30,689	190.1%	27,639
	小計	723,325	708,546	102.1%	14,779
仙台	仙台市	3,121,332	2,955,696	105.6%	165,636
	松島	735,276	730,833	100.6%	4,443
	二口峡谷	1,210,242	1,234,863	98.0%	△ 24,621
	船形連峰	149,574	143,994	103.9%	5,580
	その他の地域	192,421	161,164	119.4%	31,257
	小計	5,408,845	5,226,550	103.5%	182,295
大崎	鳴子温泉郷	801,000	801,600	99.9%	△ 600
	薬菜山	32,355	32,677	99.0%	△ 322
	その他の地域	192,849	161,175	119.7%	31,674
	小計	1,026,204	995,452	103.1%	30,752
栗原	全域	160,218	160,692	99.7%	△ 474
登米	全域	36,362	38,864	93.6%	△ 2,502
石巻	全域	379,928	376,019	101.0%	3,909
気仙沼 本吉	気仙沼・唐桑半島	218,190	215,828	101.1%	2,362
	南三陸海岸	273,634	276,963	98.8%	△ 3,329
	小計	491,824	492,791	99.8%	△ 967
合	計	8,226,706	7,998,914	102.8%	227,792

注)

蔵王地区（白石市，蔵王町，七ヶ宿町，川崎町），阿武隈溪谷地区（丸森町），松島地区（松島町，塩竈市，七ヶ浜町），二口峡谷地区（旧秋保町，旧宮城町作並・奥新川），船形連峰地区（旧宮城町定義，旧泉市，大和町），鳴子温泉地区（旧鳴子町），薬菜山地区（加美町，色麻町），気仙沼・唐桑半島（気仙沼市），南三陸海岸地区（本吉町，南三陸町）

(7) 居住地別宿泊観光客数

居住地別にみると、宿泊観光客数が、居住地不明を除き、宮城県内で 2,479 千人（構成比 43.6%）と最も多く、次いで関東地方で 1,514 千人（同 26.6%）、東北地方で 1,004 千人（同 17.7%）となっており、それらを合計すると、全体の 9 割近くを占めています。（図 8）



(8) 主要な行事・イベント等の観光客入込数

県内の主要な行事・イベント等については、観光客入込数の多い順位に「SENDAI 光のページェント」、「仙台七夕まつり」、「仙台・青葉まつり」、「定禅寺ストリートジャズフェスティバル」、「みちのく YOSAKOI まつり」となりました。

特に、「SENDAI 光のページェント」は規模縮小になったことや、「仙台七夕まつり」は平日の開催となったこと、「仙台・青葉まつり」は天候が不順だったことから観光客入込数が減少しました。一方、「みちのく YOSAKOI まつり」、「定禅寺ストリートジャズフェスティバル」は好天に恵まれたことにより、観光客入込数が増加しました。（表 5）

表5 主要な行事・イベント等の観光客入込数

(単位:千人)

順位	市町村	観 光 地 点	H19 年入込	H18 年入込	前年比	
					増減	対前年比
1	仙台市	SENDAI 光のページェント	2,570	2,600	△ 30	98.8%
2	仙台市	仙 台 七 夕 ま つ り	2,030	2,140	△ 110	94.9%
3	仙台市	仙 台 ・ 青 葉 ま つ り	822	920	△ 98	89.3%
4	仙台市	定 禅 寺 ス ト リ ー ト ジャ ズ フェ ス テ ィ バ ル	720	710	10	101.4%
5	仙台市	み ち の く Y O S A K O I ま つ り	700	450	250	155.6%
6	石巻市	石 巻 川 開 き	333	328	5	101.5%
7	大河原町	お お が わ ら さ く ら ま つ り	280	310	△ 30	90.3%
8	大崎市	古 川 ま つ り	145	145	0	100.0%
9	大崎市	鹿 島 台 互 市	141	100	41	141.0%
10	塩竈市	塩 竈 み な と 祭	140	134	6	104.5%

(9) 観光消費額・観光による経済効果（推計）

平成19年の観光客入込数及び宿泊観光客数を基に、「平成18年度観光動態調査報告書」の係数及び平均消費額を用いて算出すると、観光消費額は5,869億円になります。

また、観光消費額を基に産業連関表を用いて経済波及効果を推計すると、波及効果が4,301億円となり、観光による経済効果は全体として10,170億円と見込まれ、雇用誘発数は99千人になります。（表6、表7）

表6 観光客の平均消費額

（単位：千円）

	消費総額		宿泊代		飲食代		みやげ代		交通費		入場・観覧費	
	県内客	県外客	県内客	県外客	県内客	県外客	県内客	県外客	県内客	県外客	県内客	県外客
日帰り客	7.0	11.1	-	-	2.3	3.2	2.9	4.6	1.2	4.6	0.9	0.7
宿泊客	32.4	53.4	21.9	30.7	5.9	9.3	5.3	9.4	3.7	11.8	2.3	4.2

※宮城県経済商工観光部観光課「平成18年度観光動態調査報告書」より

表7 観光消費額・観光による経済効果

消費区分	観光による経済効果（億円）					生産誘発率(%)	雇用誘発数(人)
	消費額			波及効果			
	日帰り客	宿泊客	計				
宿泊費	-	1,680	1,680	1,169	2,849	1.70	28,512
飲食費	978	494	1,472	1,024	2,496	1.70	24,982
みやげ代	395	234	629	490	1,119	1.78	11,280
交通費	284	171	455	363	818	1.80	5,607
入場・観覧費	162	52	214	149	363	1.70	3,632
その他	1,242	177	1,419	1,106	2,525	1.78	25,447
総額	3,061	2,808	5,869	4,301	10,170	1.73	99,460

(注1)平成12年宮城県産業連関表を使用して推計。

(注2)雇用誘発数は、総合効果から付加価値額及び雇用者所得を推計し、算出。

観光消費額の推計(算出方法)

延べ観光客入込数(人)	57,876,741	-	延べ宿泊者数(人)	8,226,706	=	延べ日帰り観光客(人)	49,650,035
○日帰り観光客実人数の推計							
延べ日帰り観光客(人)	49,650,035	×	日帰り観光客の県内客比率	83.7%	=	延べ日帰り県内観光客(人)	41,557,079
延べ日帰り観光客(人)	49,650,035	×	日帰り観光客の県外客比率	16.3%	=	延べ日帰り県外観光客(人)	8,092,956
延べ日帰り県内観光客(人)	41,557,079	÷	県内観光客平均訪問地点数(地点)	1.23	=	日帰り県内観光客実人数(人)	33,786,243
延べ日帰り県外観光客(人)	8,092,956	÷	県外観光客平均訪問地点数(地点)	1.29	=	日帰り県外観光客実人数(人)	6,273,609
○宿泊客実人数の推計							
延べ宿泊者数(人)	8,226,706	×	宿泊客の県内客比率	28.8%	=	延べ宿泊県内客(人)	2,369,291
延べ宿泊者数(人)	8,226,706	×	宿泊客の県外客比率	71.2%	=	延べ宿泊県外客(人)	5,857,415
延べ宿泊県内客(人)	2,369,291	÷	宿泊県内客の平均宿泊日数(日)	1.18	=	宿泊県内客実人数(人)	2,007,874
延べ宿泊県外客(人)	5,857,415	÷	宿泊県外客の平均宿泊日数(日)	1.45	=	宿泊県外客実人数(人)	4,039,596

表8 観光消費額の推計算出表

		日帰り客			宿泊客			合計
		実数 A (人)	平均消費額 B (千円)	消費額 C=A×B (億円)	実数 D (人)	平均消費額 E (千円)	消費額 F=D×E (億円)	消費額 C+F (億円)
消費総額	県内客	33,786,243	7.0	2,365	2,007,874	32.4	651	3,016
	県外客	6,273,609	11.1	696	4,039,596	53.4	2,157	2,853
	合計	40,059,852		3,061	6,047,470		2,808	5,869
宿泊費	県内客				2,007,874	21.9	440	440
	県外客				4,039,596	30.7	1,240	1,240
	合計				6,047,470		1,680	1,680
飲食費	県内客	33,786,243	2.3	777	2,007,874	5.9	118	895
	県外客	6,273,609	3.2	201	4,039,596	9.3	376	577
	合計	40,059,852		978	6,047,470		494	1,472
みやげ代	購入県内客	9,933,156	2.9	288	734,882	5.3	39	327
	購入県外客	2,333,783	4.6	107	2,072,313	9.4	195	302
	合計	12,266,939		395	2,807,195		234	629
交通費	利用県内客	14,257,795	1.2	171	576,260	3.7	21	192
	利用県外客	2,452,981	4.6	113	1,272,473	11.8	150	263
	合計	16,710,776		284	1,848,733		171	455
入観 場・費	利用県内客	16,082,252	0.9	145	391,535	2.3	9	154
	利用県外客	2,415,339	0.7	17	1,030,097	4.2	43	60
	合計	18,497,591		162	1,421,632		52	214
その他	県内客	33,786,243		984	2,007,874		24	1,008
	県外客	6,273,609		258	4,039,596		153	411
	合計	40,059,852		1,242	6,047,470		177	1,419

※係数は全て、「平成18年度観光動態調査」の結果を使用しています。

表9 主要観光地点別入込数

(単位:人)

圏域	観光地点	平成19年		平成18年		前年対比	
		入込数	宿泊客	入込数	宿泊客	入込数	宿泊客
仙南	蔵王(刈田山頂)	670,766	0	628,427	0	106.7%	—
	遠刈田温泉	836,388	384,334	822,586	377,693	101.7%	101.8%
	えぼしスキー場	160,280	0	173,870	0	92.2%	—
	白石城・武家屋敷	89,195	0	86,215	0	103.5%	—
	みちのく杜の湖畔公園	692,691	106,717	688,342	100,759	100.6%	105.9%
仙台	仙台城址・瑞鳳殿・仙台市博物館	1,000,730	0	948,793	0	105.5%	—
	八木山動物公園等	655,229	0	680,166	0	96.3%	—
	松島海岸	3,685,000	674,000	3,711,000	675,500	99.3%	99.8%
	鹽竈神社	858,630	0	832,280	0	103.2%	—
	秋保温泉	1,197,893	901,856	1,209,345	924,157	99.1%	97.6%
	作並温泉	406,423	299,650	426,479	301,243	95.3%	99.5%
	泉ヶ岳・七北田周辺	363,907	95,552	373,951	91,054	97.3%	104.9%
	定義如来	1,073,766	3,028	918,981	3,141	116.8%	96.4%
大崎	鳴子温泉	1,115,900	488,200	1,097,500	473,800	101.7%	103.0%
	中山平温泉	222,800	114,300	234,300	129,300	95.1%	88.4%
	東鳴子温泉	163,600	89,600	173,500	98,900	94.3%	90.6%
	リゾートパークオニコウベ	128,100	27,200	152,410	29,400	84.0%	92.5%
栗原	いわかがみ平(栗駒山)	755,800	0	704,520	0	107.3%	—
登米	教育資料館	59,677	0	68,031	0	87.7%	—
石巻	日和山	174,860	0	208,018	0	84.1%	—
	マリンパル女川Ⅰ・Ⅱ	324,340	0	302,987	0	107.0%	—
	金華山	52,958	1,656	67,280	1,445	78.7%	114.6%
気仙沼 本吉	気仙沼大島	329,900	0	327,200	44,800	100.8%	0.0%
	岩井崎	481,600	0	485,200	0	99.3%	—
	巨釜半造	184,250	0	185,761	0	99.2%	—
	神割崎	200,943	6,632	188,155	6,193	106.8%	107.1%

II 統計表

第1表 年次別観光客入込数の推移

圏域	地区	平成10年	平成11年	平成12年	平成13年	平成14年
仙南	蔵王	3,563,300	3,542,300	3,428,300	3,445,600	3,324,340
	阿武隈溪谷	243,200	233,100	222,900	240,600	253,000
	その他の地域	1,445,300	1,354,600	1,379,300	1,451,400	1,413,800
	小計	5,251,800	5,130,000	5,030,500	5,137,600	4,991,140
仙台	旧仙台市	8,433,600	8,873,300	7,333,300	8,114,900	8,722,200
	松島	5,090,100	5,100,000	5,068,400	5,039,200	5,113,300
	二口峡谷	2,927,400	2,926,900	2,917,078	3,415,200	3,536,811
	船形連峰	2,382,400	2,523,300	2,411,700	2,405,400	2,273,500
	その他の地域	4,143,800	4,353,400	5,029,600	5,897,700	6,393,643
	小計	22,977,300	23,776,900	22,760,078	24,872,400	26,039,454
大崎	鳴子温泉郷	2,357,400	2,131,300	2,065,400	2,106,900	2,057,100
	薬菜山	748,900	772,700	812,300	786,100	805,300
	その他の地域	1,891,100	2,014,500	1,939,600	2,158,800	2,036,823
	小計	4,997,400	4,918,500	4,817,300	5,051,800	4,899,223
栗原	全域	1,880,600	1,812,600	1,628,600	1,548,800	1,550,196
登米	全域	1,070,900	1,094,800	1,099,200	1,166,500	920,000
石巻	全域	3,856,000	4,088,800	3,735,900	4,164,800	4,141,414
気仙沼本吉	気仙沼・唐桑半島	2,123,200	2,313,700	2,240,600	2,191,000	2,255,400
	南三陸海岸	1,511,800	1,614,400	1,830,600	1,619,400	1,653,600
	小計	3,635,000	3,928,100	4,071,200	3,810,400	3,909,000
合計		43,669,000	44,749,700	43,142,778	45,752,300	46,450,427

注) 蔵王地区(白石市, 蔵王町, 七ヶ宿町, 川崎町), 阿武隈溪谷地区(丸森町), 松島地区(松島町, 塩竈市, 七ヶ浜町), 二口峡谷地区(旧秋保町, 旧宮城町作並・奥新川), 船形連峰地区(旧宮城町定義, 旧泉市, 大和町), 鳴子温泉地区(旧鳴子町), 薬菜山地区(加美町, 色麻町), 気仙沼・唐桑半島(気仙沼市), 南三陸海岸地区(本吉町, 南三陸町)

(单位：人)

平成15年	平成16年	平成17年	平成18年	平成19年	前年比	構成比
3,709,437	3,872,611	3,807,249	4,001,018	4,019,275	100.5%	6.9%
184,546	200,073	360,241	454,983	494,550	108.7%	0.9%
1,381,725	1,456,004	1,460,060	1,622,411	1,377,219	84.9%	2.4%
5,275,708	5,528,688	5,627,550	6,078,412	5,891,044	96.9%	10.2%
8,893,988	9,376,941	10,559,674	10,141,059	10,493,294	103.5%	18.1%
6,279,904	6,314,061	5,954,571	6,186,370	6,217,250	100.5%	10.7%
3,464,744	3,448,979	3,354,476	3,327,296	3,291,662	98.9%	5.7%
2,206,956	1,952,675	2,167,254	2,139,938	2,291,206	107.1%	4.0%
5,982,418	5,994,651	6,234,532	6,475,970	7,251,215	112.0%	12.5%
26,828,010	27,087,307	28,270,507	28,270,633	29,544,627	104.5%	51.0%
2,155,420	2,176,750	2,232,600	2,194,060	2,156,300	98.3%	3.7%
773,417	770,921	1,306,737	1,303,394	1,411,591	108.3%	2.4%
4,526,179	5,080,261	5,064,395	5,990,345	6,645,568	110.9%	11.5%
7,455,016	8,027,932	8,603,732	9,487,799	10,213,459	107.6%	17.6%
1,487,860	1,463,735	1,554,463	1,704,105	1,910,876	112.1%	3.3%
1,234,760	1,283,693	2,207,597	2,191,316	2,125,374	97.0%	3.7%
2,828,247	3,586,277	4,478,518	4,463,707	4,615,074	103.4%	8.0%
2,054,880	2,219,770	2,016,400	1,964,220	1,945,000	99.0%	3.4%
1,498,359	1,790,956	1,648,842	1,598,185	1,631,287	102.1%	2.8%
3,553,239	4,010,726	3,665,242	3,562,405	3,576,287	100.4%	6.2%
48,662,840	50,988,358	54,407,609	55,758,377	57,876,741	103.8%	100.0%

第2表 月別観光客入込数

圏域	地区	1月	2月	3月	4月	5月
仙南	蔵王	200,906 (5.0)	213,151 (5.3)	159,648 (4.0)	374,495 (9.3)	632,636 (15.7)
	阿武隈溪谷	22,229 (4.5)	19,529 (3.9)	26,223 (5.3)	39,021 (7.9)	80,904 (16.4)
	その他の地域	37,520 (2.7)	36,561 (2.7)	54,166 (3.9)	580,054 (42.1)	94,260 (6.8)
	小計	260,655 (4.4)	269,241 (4.6)	240,037 (4.1)	993,570 (16.9)	807,800 (13.7)
仙台	旧仙台市	164,905 (1.6)	117,092 (1.1)	143,432 (1.4)	394,176 (3.8)	1,250,575 (11.9)
	松島	716,602 (11.5)	386,045 (6.2)	284,289 (4.6)	373,562 (6.0)	552,593 (8.9)
	二口峡谷	182,129 (5.5)	180,896 (5.5)	216,280 (6.6)	228,017 (6.9)	313,617 (9.5)
	船形連峰	195,295 (8.5)	109,064 (4.8)	146,292 (6.4)	281,437 (12.3)	322,901 (14.1)
	その他の地域	1,205,521 (16.6)	375,800 (5.2)	470,850 (6.5)	517,216 (7.1)	639,001 (8.8)
	小計	2,464,452 (8.3)	1,168,897 (4.0)	1,261,143 (4.3)	1,794,408 (6.1)	3,078,687 (10.4)
大崎	鳴子温泉郷	142,100 (6.6)	125,200 (5.8)	125,200 (5.8)	127,400 (5.9)	200,500 (9.3)
	薬菜山	72,162 (5.1)	77,695 (5.5)	69,592 (4.9)	143,761 (10.2)	144,639 (10.2)
	その他の地域	489,867 (7.4)	362,715 (5.5)	384,103 (5.8)	641,874 (9.7)	619,324 (9.3)
	小計	704,129 (6.9)	565,610 (5.5)	578,895 (5.7)	913,035 (8.9)	964,463 (9.4)
栗原	全域	53,846 (2.8)	50,526 (2.6)	60,585 (3.2)	75,955 (4.0)	171,213 (9.0)
登米	全域	171,402 (8.1)	100,700 (4.7)	119,327 (5.6)	168,205 (7.9)	231,483 (10.9)
石巻	全域	277,405 (6.0)	222,232 (4.8)	232,032 (5.0)	315,772 (6.8)	426,384 (9.2)
気仙沼本吉	気仙沼・唐桑半島	58,900 (3.0)	66,100 (3.4)	68,600 (3.5)	96,900 (5.0)	217,200 (11.2)
	南三陸海岸	59,830 (3.7)	60,015 (3.7)	69,903 (4.3)	83,953 (5.1)	239,820 (14.7)
	小計	118,730 (3.3)	126,115 (3.5)	138,503 (3.9)	180,853 (5.1)	457,020 (12.8)
合計		4,050,619 (7.0)	2,503,321 (4.3)	2,630,522 (4.5)	4,441,798 (7.7)	6,137,050 (10.6)

注)

蔵王地区(白石市, 蔵王町, 七ヶ宿町, 川崎町), 阿武隈溪谷地区(丸森町), 松島地区(松島町, 塩竈市, 七ヶ浜町), 二口峡谷地区(旧秋保町, 旧宮城町作並・奥新川), 船形連峰地区(旧宮城町定義, 旧泉市, 大和町), 鳴子温泉地区(旧鳴子町), 薬菜山地区(加美町, 色麻町), 気仙沼・唐桑半島(気仙沼市), 南三陸海岸地区(本吉町, 南三陸町)

(単位：上段 人 ， 下段 %)

6月	7月	8月	9月	10月	11月	12月	年計
346,296 (8.6)	286,835 (7.1)	533,600 (13.3)	377,104 (9.4)	512,477 (12.8)	277,012 (6.9)	105,115 (2.6)	4,019,275 (100.0)
31,137 (6.3)	34,585 (7.0)	64,749 (13.1)	56,499 (11.4)	52,847 (10.7)	43,480 (8.8)	23,347 (4.7)	494,550 (100.0)
62,333 (4.5)	92,968 (6.8)	143,176 (10.4)	74,664 (5.4)	103,097 (7.5)	54,557 (4.0)	43,863 (3.2)	1,377,219 (100.0)
439,766 (7.5)	414,388 (7.0)	741,525 (12.6)	508,267 (8.6)	668,421 (11.3)	375,049 (6.4)	172,325 (2.9)	5,891,044 (100.0)
415,455 (4.0)	326,052 (3.1)	2,598,027 (24.8)	1,139,734 (10.9)	1,046,213 (10.0)	218,747 (2.1)	2,678,886 (25.5)	10,493,294 (100.0)
474,299 (7.6)	605,130 (9.7)	923,049 (14.8)	505,894 (8.1)	572,596 (9.2)	534,102 (8.6)	289,089 (4.6)	6,217,250 (100.0)
273,863 (8.3)	267,691 (8.1)	387,605 (11.8)	310,147 (9.4)	385,495 (11.7)	345,782 (10.5)	200,140 (6.1)	3,291,662 (100.0)
235,382 (10.3)	162,346 (7.1)	164,906 (7.2)	189,689 (8.3)	238,074 (10.4)	165,469 (7.2)	80,351 (3.5)	2,291,206 (100.0)
564,026 (7.8)	627,013 (8.6)	782,827 (10.8)	513,983 (7.1)	653,857 (9.0)	563,098 (7.8)	338,023 (4.7)	7,251,215 (100.0)
1,963,025 (6.6)	1,988,232 (6.7)	4,856,414 (16.4)	2,659,447 (9.0)	2,896,235 (9.8)	1,827,198 (6.2)	3,586,489 (12.1)	29,544,627 (100.0)
142,000 (6.6)	139,800 (6.5)	214,300 (9.9)	192,900 (8.9)	332,900 (15.4)	291,100 (13.5)	122,900 (5.7)	2,156,300 (100.0)
125,651 (8.9)	121,277 (8.6)	169,348 (12.0)	160,408 (11.4)	145,325 (10.3)	113,782 (8.1)	67,951 (4.8)	1,411,591 (100.0)
476,213 (7.2)	499,273 (7.5)	838,498 (12.6)	623,530 (9.4)	687,683 (10.3)	628,817 (9.5)	393,671 (5.9)	6,645,568 (100.0)
743,864 (7.3)	760,350 (7.4)	1,222,146 (12.0)	976,838 (9.6)	1,165,908 (11.4)	1,033,699 (10.1)	584,522 (5.7)	10,213,459 (100.0)
147,510 (7.7)	251,639 (13.2)	327,195 (17.1)	275,841 (14.4)	352,271 (18.4)	97,547 (5.1)	46,748 (2.4)	1,910,876 (100.0)
182,814 (8.6)	170,879 (8.0)	323,827 (15.2)	174,682 (8.2)	198,770 (9.4)	174,288 (8.2)	108,997 (5.1)	2,125,374 (100.0)
342,351 (7.4)	495,716 (10.7)	995,490 (21.6)	408,544 (8.9)	347,284 (7.5)	318,580 (6.9)	233,284 (5.1)	4,615,074 (100.0)
167,600 (8.6)	221,100 (11.4)	481,000 (24.7)	170,800 (8.8)	208,600 (10.7)	134,300 (6.9)	53,900 (2.8)	1,945,000 (100.0)
111,154 (6.8)	200,640 (12.3)	362,288 (22.2)	99,595 (6.1)	93,831 (5.8)	138,296 (8.5)	111,962 (6.9)	1,631,287 (100.0)
278,754 (7.8)	421,740 (11.8)	843,288 (23.6)	270,395 (7.6)	302,431 (8.5)	272,596 (7.6)	165,862 (4.6)	3,576,287 (100.0)
4,098,084 (7.1)	4,502,944 (7.8)	9,309,885 (16.1)	5,274,014 (9.1)	5,931,320 (10.2)	4,098,957 (7.1)	4,898,227 (8.5)	57,876,741 (100.0)

第3表 分類別観光客入込数

圏域	地区	自然	文化・歴史	産業観光
仙南	蔵王	449,826 (11.2)	138,167 (3.4)	47,903 (1.2)
	阿武隈溪谷	0 (0.0)	44,828 (9.1)	53,142 (10.7)
	その他の地域	85,727 (6.2)	35,790 (2.6)	8,363 (0.6)
	小計	535,553 (9.1)	218,785 (3.7)	109,408 (1.9)
仙台	旧仙台市	41,946 (0.4)	2,231,331 (21.3)	244,849 (2.3)
	松島	3,707,640 (59.6)	864,812 (13.9)	155,727 (2.5)
	二口峡谷	429,590 (13.1)	107,665 (3.3)	361,914 (11.0)
	船形連峰	331,282 (14.5)	1,231,250 (53.7)	0 (0.0)
	その他の地域	20,275 (0.3)	2,202,148 (30.4)	179,270 (2.5)
	小計	4,530,733 (15.3)	6,637,206 (22.5)	941,760 (3.2)
大崎	鳴子温泉郷	189,200 (8.8)	22,600 (1.0)	31,100 (1.4)
	薬菜山	333,636 (23.6)	62,306 (4.4)	42,672 (3.0)
	その他の地域	17,830 (0.3)	596,310 (9.0)	16,569 (0.2)
	小計	540,666 (5.3)	681,216 (6.7)	90,341 (0.9)
栗原	全域	16,808 (0.9)	31,874 (1.7)	183,986 (9.6)
登米	全域	83,553 (3.9)	471,566 (22.2)	340,382 (16.0)
石巻	全域	554,126 (12.0)	401,804 (8.7)	443,862 (9.6)
気仙沼本吉	気仙沼・唐桑半島	1,369,915 (70.4)	16,735 (0.9)	0 (0.0)
	南三陸海岸	104,848 (6.4)	46,322 (2.8)	93,003 (5.7)
	小計	1,474,763 (41.2)	63,057 (1.8)	93,003 (2.6)
合計		7,736,202 (13.4)	8,505,508 (14.7)	2,202,742 (3.8)

注)

蔵王地区(白石市, 蔵王町, 七ヶ宿町, 川崎町), 阿武隈溪谷地区(丸森町), 松島地区(松島町, 塩竈市, 七ヶ浜町), 二口峡谷地区(旧秋保町, 旧宮城町作並・奥新川), 船形連峰地区(旧宮城町定義, 旧泉市, 大和町), 鳴子温泉地区(旧鳴子町), 薬菜山地区(加美町, 色麻町), 気仙沼・唐桑半島(気仙沼市), 南三陸海岸地区(本吉町, 南三陸町)

(単位：上段 人 ， 下段 %)

スポーツ施設等	温泉	買物	行事・催事	年 計
1,822,064 (45.3)	1,169,077 (29.1)	234,601 (5.8)	157,637 (3.9)	4,019,275 (100.0)
44,467 (9.0)	75,915 (15.4)	209,739 (42.4)	66,459 (13.4)	494,550 (100.0)
529,252 (38.4)	130,190 (9.5)	176,597 (12.8)	411,300 (29.9)	1,377,219 (100.0)
2,395,783 (40.7)	1,375,182 (23.3)	620,937 (10.5)	635,396 (10.8)	5,891,044 (100.0)
0 (0.0)	0 (0.0)	0 (0.0)	7,975,168 (76.0)	10,493,294 (100.0)
205,230 (3.3)	0 (0.0)	1,108,297 (17.8)	175,544 (2.8)	6,217,250 (100.0)
788,177 (23.9)	1,604,316 (48.7)	0 (0.0)	0 (0.0)	3,291,662 (100.0)
363,907 (15.9)	12,245 (0.5)	0 (0.0)	352,522 (15.4)	2,291,206 (100.0)
3,003,580 (41.4)	492,423 (6.8)	850,272 (11.7)	503,247 (6.9)	7,251,215 (100.0)
4,360,894 (14.8)	2,108,984 (7.1)	1,958,569 (6.6)	9,006,481 (30.5)	29,544,627 (100.0)
204,500 (9.5)	1,669,900 (77.4)	0 (0.0)	39,000 (1.8)	2,156,300 (100.0)
176,835 (12.5)	343,325 (24.3)	346,817 (24.6)	106,000 (7.5)	1,411,591 (100.0)
122,814 (1.8)	832,041 (12.5)	4,540,476 (68.3)	519,528 (7.8)	6,645,568 (100.0)
504,149 (4.9)	2,845,266 (27.9)	4,887,293 (47.9)	664,528 (6.5)	10,213,459 (100.0)
932,220 (48.8)	332,001 (17.4)	253,487 (13.3)	160,500 (8.4)	1,910,876 (100.0)
372,525 (17.5)	90,687 (4.3)	697,661 (32.8)	69,000 (3.2)	2,125,374 (100.0)
790,614 (17.1)	697,644 (15.1)	980,075 (21.2)	746,949 (16.2)	4,615,074 (100.0)
43,585 (2.2)	0 (0.0)	411,515 (21.2)	103,250 (5.3)	1,945,000 (100.0)
461,746 (28.3)	213,909 (13.1)	455,659 (27.9)	255,800 (15.7)	1,631,287 (100.0)
505,331 (14.1)	213,909 (6.0)	867,174 (24.2)	359,050 (10.0)	3,576,287 (100.0)
9,861,516 (17.0)	7,663,673 (13.2)	10,265,196 (17.7)	11,641,904 (20.1)	57,876,741 (100.0)

第4表 年次別宿泊観光客入込数の推移

圏域	地区	平成10年	平成11年	平成12年	平成13年	平成14年
仙南	蔵王	684,400	594,800	594,600	620,000	610,404
	阿武隈溪谷	18,500	15,100	15,500	15,400	16,500
	その他の地域	35,900	37,300	40,200	47,600	34,480
	小計	738,800	647,200	650,300	683,000	661,384
仙台	旧仙台市	2,266,800	2,105,100	2,149,600	2,327,700	2,317,000
	松島	978,900	940,300	963,400	915,500	874,800
	二口峡谷	1,274,200	1,249,000	1,224,119	1,334,900	1,383,537
	船形連峰	142,600	141,700	148,600	159,000	158,200
	その他の地域	46,400	38,900	81,100	168,300	129,907
	小計	4,708,900	4,475,000	4,566,819	4,905,400	4,863,444
大崎	鳴子温泉郷	884,800	842,000	812,700	816,800	776,000
	薬菜山	14,800	18,500	21,400	21,700	22,200
	その他の地域	56,700	65,200	57,200	174,900	161,160
	小計	956,300	925,700	891,300	1,013,400	959,360
栗原	全域	198,300	206,500	203,500	203,100	199,100
登米	全域	14,800	18,100	13,800	45,700	21,000
石巻	全域	481,300	487,800	394,500	461,400	418,085
気仙沼 本吉	気仙沼・唐桑半島	329,900	287,100	289,300	268,100	255,200
	南三陸海岸	439,900	339,200	331,800	302,100	278,100
	小計	769,800	626,300	621,100	570,200	533,300
合計		7,868,200	7,386,600	7,341,319	7,882,200	7,655,673

注)

蔵王地区(白石市, 蔵王町, 七ヶ宿町, 川崎町), 阿武隈溪谷地区(丸森町), 松島地区(松島町, 塩竈市, 七ヶ浜町), 二口峡谷地区(旧秋保町, 旧宮城町作並・奥新川), 船形連峰地区(旧宮城町定義, 旧泉市, 大和町), 鳴子温泉地区(旧鳴子町), 薬菜山地区(加美町, 色麻町), 気仙沼・唐桑半島(気仙沼市), 南三陸海岸地区(本吉町, 南三陸町)

(単位：人)

平成15年	平成16年	平成17年	平成18年	平成19年	前年比	構成比
631,437	658,270	649,555	664,761	650,604	97.9%	7.9%
14,716	14,285	13,511	13,096	14,393	109.9%	0.2%
47,716	44,042	42,977	30,689	58,328	190.1%	0.7%
693,869	716,597	706,043	708,546	723,325	102.1%	8.8%
2,394,258	2,580,208	2,836,726	2,955,696	3,121,332	105.6%	37.9%
843,461	852,443	733,627	730,833	735,276	100.6%	8.9%
1,331,101	1,307,004	1,281,229	1,234,863	1,210,242	98.0%	14.7%
209,187	206,942	114,313	143,994	149,574	103.9%	1.8%
144,133	162,218	152,656	161,164	192,421	119.4%	2.3%
4,922,140	5,108,815	5,118,551	5,226,550	5,408,845	103.5%	65.7%
728,900	813,000	834,000	801,600	801,000	99.9%	9.7%
22,605	24,584	37,693	32,677	32,355	99.0%	0.4%
159,958	169,537	150,450	161,175	192,849	119.7%	2.3%
911,463	1,007,121	1,022,143	995,452	1,026,204	103.1%	12.5%
160,997	149,761	139,938	160,692	160,218	99.7%	1.9%
34,785	31,632	39,507	38,864	36,362	93.6%	0.4%
382,248	420,434	384,364	376,019	379,928	101.0%	4.6%
218,571	229,446	228,993	215,828	218,190	101.1%	2.7%
272,759	273,303	278,555	276,963	273,634	98.8%	3.3%
491,330	502,749	507,548	492,791	491,824	99.8%	6.0%
7,596,832	7,937,109	7,918,094	7,998,914	8,226,706	102.8%	100.0%

第5表 月別宿泊観光客数

圏域	地区	1月	2月	3月	4月	5月	6月
仙南	蔵王	40,227 (6.2)	43,578 (6.7)	37,513 (5.8)	70,300 (10.8)	51,481 (7.9)	45,668 (7.0)
	阿武隈溪谷	562 (3.9)	461 (3.2)	640 (4.4)	695 (4.8)	1,199 (8.3)	1,074 (7.5)
	その他の地域	3,647 (6.3)	3,790 (6.5)	4,859 (8.3)	3,986 (6.8)	3,829 (6.6)	4,567 (7.8)
	小計	44,436 (6.1)	47,829 (6.6)	43,012 (5.9)	74,981 (10.4)	56,509 (7.8)	51,309 (7.1)
仙台	旧仙台市	201,969 (6.5)	229,774 (7.4)	256,362 (8.2)	242,991 (7.8)	256,354 (8.2)	257,800 (8.3)
	松島	44,472 (6.0)	46,737 (6.4)	52,641 (7.2)	48,086 (6.5)	64,944 (8.8)	66,881 (9.1)
	二口峡谷	94,003 (7.8)	89,684 (7.4)	105,379 (8.7)	85,027 (7.0)	89,730 (7.4)	100,595 (8.3)
	船形連峰	9,167 (6.1)	9,509 (6.4)	10,404 (7.0)	11,351 (7.6)	15,533 (10.4)	15,288 (10.2)
	その他の地域	13,445 (7.0)	14,339 (7.5)	18,184 (9.5)	15,366 (8.0)	16,952 (8.8)	16,407 (8.5)
	小計	363,056 (6.7)	390,043 (7.2)	442,970 (8.2)	402,821 (7.4)	443,513 (8.2)	456,971 (8.4)
大崎	鳴子温泉郷	65,200 (8.1)	58,800 (7.3)	60,400 (7.5)	49,200 (6.1)	65,300 (8.2)	64,700 (8.1)
	薬菜山	1,620 (5.0)	1,174 (3.6)	1,418 (4.4)	1,666 (5.1)	3,126 (9.7)	2,064 (6.4)
	その他の地域	12,996 (6.7)	11,114 (5.8)	13,535 (7.0)	13,206 (6.8)	13,853 (7.2)	14,171 (7.3)
	小計	79,816 (7.8)	71,088 (6.9)	75,353 (7.3)	64,072 (6.2)	82,279 (8.0)	80,935 (7.9)
栗原	小計	8,283 (5.2)	9,193 (5.7)	9,839 (6.1)	11,698 (7.3)	12,927 (8.1)	16,304 (10.2)
登米	小計	2,254 (6.2)	2,188 (6.0)	2,446 (6.7)	2,795 (7.7)	3,441 (9.5)	3,152 (8.7)
石巻	小計	22,468 (5.9)	24,794 (6.5)	27,116 (7.1)	23,765 (6.3)	30,031 (7.9)	34,653 (9.1)
気仙沼本吉	気仙沼・唐桑半島	9,204 (4.2)	11,179 (5.1)	11,502 (5.3)	13,804 (6.3)	20,328 (9.3)	19,343 (8.9)
	南三陸海岸	16,964 (6.2)	17,355 (6.3)	19,197 (7.0)	16,386 (6.0)	22,641 (8.3)	25,044 (9.2)
	小計	26,168 (5.3)	28,534 (5.8)	30,699 (6.2)	30,190 (6.1)	42,969 (8.7)	44,387 (9.0)
合計	546,481 (6.6)	573,669 (7.0)	631,435 (7.7)	610,322 (7.4)	671,669 (8.2)	687,711 (8.4)	

注)

蔵王地区(白石市, 蔵王町, 七ヶ宿町, 川崎町), 阿武隈溪谷地区(丸森町), 松島地区(松島町, 塩竈市, 七ヶ浜町), 二口峡谷地区(旧秋保町, 旧宮城町作並・奥新川), 船形連峰地区(旧宮城町定義, 旧泉市, 大和町), 鳴子温泉地区(旧鳴子町), 薬菜山地区(加美町, 色麻町), 気仙沼・唐桑半島(気仙沼市), 南三陸海岸地区(本吉町, 南三陸町)

(単位：上段 人 ， 下段 %)

7月	8月	9月	10月	11月	12月	年 計
56,232 (8.6)	99,935 (15.4)	59,595 (9.2)	61,811 (9.5)	48,571 (7.5)	35,693 (5.5)	650,604 (100.0)
1,552 (10.8)	3,591 (24.9)	1,549 (10.8)	1,102 (7.7)	1,174 (8.2)	794 (5.5)	14,393 (100.0)
5,554 (9.5)	6,319 (10.8)	5,528 (9.5)	5,864 (10.1)	5,386 (9.2)	4,999 (8.6)	58,328 (100.0)
63,338 (8.8)	109,845 (15.2)	66,672 (9.2)	68,777 (9.5)	55,131 (7.6)	41,486 (5.7)	723,325 (100.0)
263,241 (8.4)	332,947 (10.7)	269,059 (8.6)	284,832 (9.1)	269,520 (8.6)	256,483 (8.2)	3,121,332 (100.0)
61,282 (8.3)	90,186 (12.3)	62,152 (8.5)	71,792 (9.8)	65,477 (8.9)	60,626 (8.2)	735,276 (100.0)
84,261 (7.0)	120,135 (9.9)	91,705 (7.6)	117,453 (9.7)	119,320 (9.9)	112,950 (9.3)	1,210,242 (100.0)
14,593 (9.8)	16,691 (11.2)	14,875 (9.9)	12,931 (8.6)	9,554 (6.4)	9,678 (6.5)	149,574 (100.0)
18,219 (9.5)	20,377 (10.6)	16,001 (8.3)	16,262 (8.5)	13,676 (7.1)	13,193 (6.9)	192,421 (100.0)
441,596 (8.2)	580,336 (10.7)	453,792 (8.4)	503,270 (9.3)	477,547 (8.8)	452,930 (8.4)	5,408,845 (100.0)
50,200 (6.3)	67,000 (8.4)	76,300 (9.5)	91,000 (11.4)	93,700 (11.7)	59,200 (7.4)	801,000 (100.0)
3,938 (12.2)	7,017 (21.7)	3,343 (10.3)	2,764 (8.5)	2,367 (7.3)	1,858 (5.7)	32,355 (100.0)
16,987 (8.8)	20,359 (10.6)	18,236 (9.5)	20,794 (10.8)	19,685 (10.2)	17,913 (9.3)	192,849 (100.0)
71,125 (6.9)	94,376 (9.2)	97,879 (9.5)	114,558 (11.2)	115,752 (11.3)	78,971 (7.7)	1,026,204 (100.0)
17,482 (10.9)	22,448 (14.0)	18,308 (11.4)	15,779 (9.8)	10,613 (6.6)	7,344 (4.6)	160,218 (100.0)
3,508 (9.6)	4,092 (11.3)	3,287 (9.0)	3,471 (9.5)	3,013 (8.3)	2,715 (7.5)	36,362 (100.0)
41,311 (10.9)	52,755 (18.9)	32,836 (8.6)	34,127 (9.0)	31,943 (8.4)	24,129 (6.4)	379,928 (100.0)
21,588 (9.9)	33,577 (15.4)	19,266 (8.8)	24,527 (11.2)	20,370 (9.3)	13,502 (6.2)	218,190 (100.0)
24,830 (9.1)	34,839 (12.7)	23,356 (8.5)	25,546 (9.3)	26,413 (9.7)	21,063 (7.7)	273,634 (100.0)
46,418 (9.4)	68,416 (13.9)	42,622 (8.7)	50,073 (10.2)	46,783 (9.5)	34,565 (7.0)	491,824 (100.0)
684,778 (8.3)	932,268 (11.3)	715,396 (8.7)	790,055 (9.6)	740,782 (9.0)	642,140 (7.8)	8,226,706 (100.0)

第6表 施設別宿泊観光客数

圏域	地区	ホテル	旅館	民宿
仙南	蔵王	179,227 (27.5)	256,945 (39.5)	20,386 (3.1)
	阿武隈溪谷	0 (0.0)	1,386 (9.6)	0 (0.0)
	その他の地域	43,037 (73.8)	8,432 (14.5)	4,433 (7.6)
	小計	222,264 (30.7)	266,763 (36.9)	24,819 (3.4)
仙台	旧仙台市	2,977,817 (95.4)	136,839 (4.4)	0 (0.0)
	松島	724,143 (98.5)	3,333 (0.5)	6,553 (0.9)
	二口峡谷	50,368 (4.2)	1,132,972 (93.6)	302 (0.0)
	船形連峰	76,908 (51.4)	37,774 (25.3)	0 (0.0)
	その他の地域	136,955 (71.2)	5,751 (3.0)	2,677 (1.4)
	小計	3,966,191 (73.3)	1,316,669 (24.3)	9,532 (0.2)
大崎	鳴子温泉郷	207,330 (25.9)	415,230 (51.8)	3,210 (0.4)
	薬菜山	4,492 (13.9)	10,328 (31.9)	13,559 (41.9)
	その他の地域	128,367 (66.6)	23,464 (12.2)	0 (0.0)
	小計	340,189 (33.2)	449,022 (43.8)	16,769 (1.6)
栗原	全域	88,716 (55.4)	7,584 (4.7)	875 (0.5)
登米	全域	24,201 (66.6)	7,194 (19.8)	0 (0.0)
石巻	全域	187,385 (49.3)	81,143 (21.4)	34,838 (9.2)
気仙沼本吉	気仙沼・唐桑半島	28,600 (13.1)	151,928 (69.6)	16,216 (7.4)
	南三陸海岸	184,492 (67.4)	4,641 (1.7)	58,471 (21.4)
	小計	213,092 (43.3)	156,569 (31.8)	74,687 (15.2)
合計		5,042,038 (61.3)	2,284,944 (27.8)	161,520 (2.0)

注)

蔵王地区(白石市, 蔵王町, 七ヶ宿町, 川崎町), 阿武隈溪谷地区(丸森町), 松島地区(松島町, 塩竈市, 七ヶ浜町), 二口峡谷地区(旧秋保町, 旧宮城町作並・奥新川), 船形連峰地区(旧宮城町定義, 旧泉市, 大和町), 鳴子温泉地区(旧鳴子町), 薬菜山地区(加美町, 色麻町), 気仙沼・唐桑半島(気仙沼市), 南三陸海岸地区(本吉町, 南三陸町)

(単位：上段 人 ， 下段 %)

山小屋・キャンプ	寮・保養所	国民宿舎, ユースホステル	そ の 他	合 計
127,624 (19.6)	29,178 (4.5)	0 (0.0)	37,244 (5.7)	650,604 (100.0)
5,904 (41.0)	0 (0.0)	7,103 (49.4)	0 (0.0)	14,393 (100.0)
14 (0.0)	0 (0.0)	0 (0.0)	2,412 (4.1)	58,328 (100.0)
133,542 (18.5)	29,178 (4.0)	7,103 (1.0)	39,656 (5.5)	723,325 (100.0)
0 (0.0)	0 (0.0)	3,945 (0.1)	2,731 (0.1)	3,121,332 (100.0)
493 (0.1)	754 (0.1)	0 (0.0)	0 (0.0)	735,276 (100.0)
14,901 (1.2)	11,022 (0.9)	0 (0.0)	677 (0.1)	1,210,242 (100.0)
5,057 (3.4)	0 (0.0)	0 (0.0)	29,835 (19.9)	149,574 (100.0)
487 (0.3)	0 (0.0)	3,308 (1.7)	43,243 (22.5)	192,421 (100.0)
20,938 (0.4)	11,776 (0.2)	7,253 (0.1)	76,486 (1.4)	5,408,845 (100.0)
10,530 (1.3)	156,870 (19.6)	7,830 (1.0)	0 (0.0)	801,000 (100.0)
2,976 (9.2)	0 (0.0)	0 (0.0)	1,000 (3.1)	32,355 (100.0)
950 (0.5)	0 (0.0)	0 (0.0)	40,068 (20.8)	192,849 (100.0)
14,456 (1.4)	156,870 (15.3)	7,830 (0.8)	41,068 (4.0)	1,026,204 (100.0)
11,318 (7.1)	0 (0.0)	49,219 (30.7)	2,506 (1.6)	160,218 (100.0)
3,422 (9.4)	0 (0.0)	0 (0.0)	1,545 (4.2)	36,362 (100.0)
7,258 (1.9)	35,876 (9.4)	6,787 (1.8)	26,641 (7.0)	379,928 (100.0)
2,792 (1.3)	5,000 (2.3)	13,654 (6.3)	0 (0.0)	218,190 (100.0)
4,277 (1.6)	0 (0.0)	0 (0.0)	21,753 (7.9)	273,634 (100.0)
7,069 (1.4)	5,000 (1.0)	13,654 (2.8)	21,753 (4.4)	491,824 (100.0)
198,003 (2.4)	238,700 (2.9)	91,846 (1.1)	209,655 (2.5)	8,226,706 (100.0)

第7表 居住地別宿泊観光客数

圏域	地区	居			
		県内	県外	県	
				北海道	東北
仙南	蔵王	262,818 (40.4)	233,136 (35.8)	909 (0.1)	73,878 (11.4)
	阿武隈溪谷	9,428 (65.5)	4,961 (34.5)	55 (0.4)	1,547 (10.7)
	その他の地域	3,315 (5.7)	10,268 (17.6)	134 (0.2)	3,729 (6.4)
	小計	275,561 (38.1)	248,365 (34.3)	1,098 (0.2)	79,154 (10.9)
仙台	旧仙台市	319,937 (10.3)	1,357,255 (43.5)	56,746 (1.8)	324,335 (10.4)
	松島	27,049 (3.7)	29,995 (4.1)	794 (0.1)	9,048 (1.2)
	二口峡谷	576,846 (47.7)	600,432 (49.6)	9,968 (0.8)	231,460 (19.1)
	船形連峰	80,453 (53.8)	62,267 (41.6)	1,993 (1.3)	18,577 (12.4)
	その他の地域	38,989 (20.3)	84,127 (43.7)	3,213 (1.7)	34,609 (18.0)
	小計	1,043,274 (19.3)	2,134,076 (39.5)	72,714 (1.3)	618,029 (11.4)
大崎	鳴子温泉郷	557,370 (69.6)	235,620 (29.4)	2,800 (0.3)	70,270 (8.8)
	葉菜山	27,510 (85.0)	4,845 (15.0)	67 (0.2)	1,261 (3.9)
	その他の地域	45,655 (23.7)	89,324 (46.3)	2,206 (1.1)	22,400 (11.6)
	小計	630,535 (61.4)	329,789 (32.1)	5,073 (0.5)	93,931 (9.2)
栗原	全域	101,639 (63.4)	53,587 (33.4)	559 (0.3)	24,733 (15.4)
登米	全域	17,751 (48.8)	18,554 (51.0)	416 (1.1)	6,274 (17.3)
石巻	全域	195,852 (51.5)	150,103 (39.5)	4,538 (1.2)	58,430 (15.4)
気仙沼本吉	気仙沼・唐桑半島	70,757 (32.4)	143,701 (65.9)	3,852 (1.8)	54,099 (24.8)
	南三陸海岸	143,377 (52.4)	130,257 (47.6)	353 (0.1)	69,408 (25.4)
	小計	214,134 (43.5)	273,958 (55.7)	4,205 (0.9)	123,507 (25.1)
合計		2,478,746 (30.1)	3,208,432 (39.0)	88,603 (1.1)	1,004,058 (12.2)

注)

蔵王地区(白石市, 蔵王町, 七ヶ宿町, 川崎町), 阿武隈溪谷地区(丸森町), 松島地区(松島町, 塩竈市, 七ヶ浜町), 二口峡谷地区(旧秋保町, 旧宮城町作並・奥新川), 船形連峰地区(旧宮城町定義, 旧泉市, 大和町), 鳴子温泉地区(旧鳴子町), 葉菜山地区(加美町, 色麻町), 気仙沼・唐桑半島(気仙沼市), 南三陸海岸地区(本吉町, 南三陸町)

(単位：上段 人 ， 下段 %)

住 地 別					
外 客		内 訳		不 明	合 計
関 東	中 部	近 畿	その他		
120,525 (18.5)	8,056 (1.2)	9,825 (1.5)	19,943 (3.1)	154,650 (23.8)	650,604 (100.0)
1,877 (13.0)	739 (5.1)	64 (0.4)	679 (4.7)	4 (0.0)	14,393 (100.0)
4,720 (8.1)	1,132 (1.9)	164 (0.3)	389 (0.7)	44,745 (76.7)	58,328 (100.0)
127,122 (17.6)	9,927 (1.4)	10,053 (1.4)	21,011 (2.9)	199,399 (27.6)	723,325 (100.0)
652,641 (20.9)	84,979 (2.7)	91,381 (2.9)	147,173 (4.7)	1,444,140 (46.3)	3,121,332 (100.0)
14,087 (1.9)	2,746 (0.4)	1,353 (0.2)	1,967 (0.3)	678,232 (92.2)	735,276 (100.0)
276,355 (22.8)	38,126 (3.2)	28,549 (2.4)	15,974 (1.3)	32,964 (2.7)	1,210,242 (100.0)
28,004 (18.7)	5,157 (3.4)	5,013 (3.4)	3,523 (2.4)	6,854 (4.6)	149,574 (100.0)
36,582 (19.0)	4,403 (2.3)	3,160 (1.6)	2,160 (1.1)	69,305 (36.0)	192,421 (100.0)
1,007,669 (18.6)	135,411 (2.5)	129,456 (2.4)	170,797 (3.2)	2,231,495 (41.3)	5,408,845 (100.0)
129,500 (16.2)	14,430 (1.8)	10,010 (1.2)	8,610 (1.1)	8,010 (1.0)	801,000 (100.0)
1,415 (4.4)	32 (0.1)	23 (0.1)	2,047 (6.3)	0 (0.0)	32,355 (100.0)
42,103 (21.8)	10,290 (5.3)	6,727 (3.5)	5,598 (2.9)	57,870 (30.0)	192,849 (100.0)
173,018 (16.9)	24,752 (2.4)	16,760 (1.6)	16,255 (1.6)	65,880 (6.4)	1,026,204 (100.0)
23,103 (14.4)	2,693 (1.7)	1,335 (0.8)	1,164 (0.7)	4,992 (3.1)	160,218 (100.0)
9,055 (24.9)	957 (2.6)	885 (2.4)	967 (2.7)	57 (0.2)	36,362 (100.0)
60,676 (16.0)	10,490 (2.8)	6,253 (1.6)	9,716 (2.6)	33,973 (8.9)	379,928 (100.0)
64,151 (29.4)	13,440 (6.2)	3,535 (1.6)	4,624 (2.1)	3,732 (1.7)	218,190 (100.0)
48,820 (17.8)	10,401 (3.8)	612 (0.2)	663 (0.2)	0 (0.0)	273,634 (100.0)
112,971 (23.0)	23,841 (4.8)	4,147 (0.8)	5,287 (1.1)	3,732 (0.8)	491,824 (100.0)
1,513,614 (18.4)	208,071 (2.5)	168,889 (2.1)	225,197 (2.7)	2,539,528 (30.9)	8,226,706 (100.0)

第8表 主要観光地点別観光客入込数

圏域	地区	市町村名	観光地点	H17年入込	H18年入込		
仙南	蔵王	蔵王町	遠刈田温泉	779,210	822,586		
			刈田山頂	636,697	628,427		
			えぼしスキー場	218,640	173,870		
			すみかわスキー場	24,981	23,858		
			川崎町	笹谷(スキー場含む)	75,259	68,579	
				青根温泉	46,045	118,715	
				国営みちのく杜の湖畔公園	598,433	688,342	
				道の駅「ビューランドありや」	166,639	162,483	
			七ヶ宿町	七ヶ宿ダム	116,294	136,998	
				七ヶ宿スキー場	40,180	33,938	
				白石市	白石城・武家屋敷	82,074	86,215
					小原温泉	62,948	65,333
			白石市	スパッシュランドしろいし	79,055	69,585	
				鎌先温泉	60,727	71,147	
				弥治郎こけし村	11,375	9,528	
				白石スキー場	51,096	43,212	
				国立野営場	14,543	14,163	
				白石湯沢温泉	14,787	14,951	
				蔵王開拓温泉	7,189	6,653	
				材木岩・検断屋敷	149,661	89,375	
	ミルクファーム蔵王	74,377		96,950			
	阿武隈溪谷	丸森町		蔵の郷土館 齋理屋敷	22,904	25,834	
			自然ゆうゆう館 天水舎	23,187	21,962		
			国民宿舎あぶくま荘	65,706	68,639		
			不動尊公園	13,700	13,259		
			阿武隈ライン舟下り	8,056	8,572		
	その他の地域	角田市	手代木沼等	17,200	7,900		
			郷土資料館・高蔵寺等	14,290	14,857		
			角田ロケット開発センター等	6,493	6,209		
			スペースタワー・コスモハウス等	34,243	17,843		
			仙南シンケンファクトリー	29,023	24,104		
			かくだふるさと夏まつり	22,000	45,250		
			大河原町	おおがわらさくらまつり	350,000	310,000	
				おおがわら天然温泉いい湯	-	123,509	
			村田町	スポーツランドSUGO	212,267	218,616	
				谷山温泉	24,452	22,582	
				村田町物産交流センター	147,310	159,370	
				谷山勤労者野外活動センター	12,072	10,284	
				民話伝承館	6,334	5,500	
				柴田町	船岡城址公園	285,700	297,600
			自然休養村 太陽の村		165,308	181,363	
			仙台	仙台市	旧仙台市	深沼海水浴場	104,343
	仙台城址・瑞鳳殿・仙台市博物館等	920,781				948,793	
	八木山動物公園等	661,522				680,166	
	輪王寺等	166,018				161,169	

(単位：人)

H19年入込		四 半 期 別 入 込				増減数	前年比
	うち宿泊客	1～3月	4～6月	7～9月	10～12月		
836,388	384,334	158,937	206,437	265,240	205,774	13,802	101.7%
670,766	0	0	190,232	281,382	199,152	42,339	106.7%
160,280	0	95,740	36,850	8,030	19,660	△ 13,590	92.2%
23,683	0	17,757	2,859	0	3,067	△ 175	99.3%
68,037	5,560	51,900	5,188	5,862	5,087	△ 542	99.2%
149,338	33,077	33,422	39,018	39,404	37,494	30,623	125.8%
692,691	106,717	37,467	339,700	190,342	125,182	4,349	100.6%
173,093	0	15,406	69,117	49,795	38,775	10,610	106.5%
70,496	0	400	33,701	24,238	12,157	△ 66,502	51.5%
34,298	5,789	27,422	1,285	5,268	323	360	101.1%
89,195	0	11,904	31,787	24,539	20,965	2,980	103.5%
60,948	34,979	14,289	16,517	13,756	16,386	△ 4,385	93.3%
66,510	4,918	14,324	16,527	25,280	10,379	△ 3,075	95.6%
65,492	49,647	16,711	15,954	16,157	16,670	△ 5,655	92.1%
9,467	0	2,684	1,961	2,897	1,925	△ 61	99.4%
44,592	0	42,366	402	364	1,460	1,380	103.2%
13,308	9,700	882	2,101	9,534	791	△ 855	94.0%
16,533	5,299	3,685	4,549	4,096	4,203	1,582	110.6%
6,124	16	1,326	1,364	1,702	1,732	△ 529	92.0%
128,157	0	0	53,258	33,775	41,124	38,782	143.4%
40,037	0	0	16,459	16,153	7,425	△ 56,913	41.3%
24,425	0	6,112	6,216	5,710	6,387	△ 1,409	94.5%
19,984	0	2,882	6,217	6,993	3,892	△ 1,978	91.0%
68,171	7,103	16,924	16,965	17,767	16,515	△ 468	99.3%
12,892	5,904	348	1,559	7,880	3,105	△ 367	97.2%
8,465	0	383	2,876	2,351	2,855	△ 107	98.8%
7,900	0	3,200	500	3,000	1,200	0	100.0%
17,108	0	2,859	3,327	4,597	6,325	2,251	115.2%
8,363	0	400	3,610	3,123	1,230	2,154	134.7%
15,490	0	2,559	6,213	3,993	2,725	△ 2,353	86.8%
25,191	0	4,790	6,135	6,432	7,834	1,087	104.5%
44,450	0	0	0	44,450	0	△ 800	98.2%
280,000	0	0	280,000	0	0	△ 30,000	90.3%
126,112	0	32,498	30,413	29,074	34,127	2,603	102.1%
279,787	0	15,300	87,428	125,000	52,059	61,171	128.0%
4,078	4,078	1,029	914	1,179	956	△ 18,504	18.1%
151,406	0	28,298	40,531	46,736	35,841	△ 7,964	95.0%
2,320	14	974	1,076	236	34	△ 7,964	22.6%
3,192	0	976	1,393	823	0	△ 2,308	58.0%
215,700	0	1,100	204,200	800	9,600	△ 81,900	72.5%
39,692	2,412	7,842	9,844	9,304	12,702	△ 141,671	21.9%
41,946	0	0	0	41,946	0	△ 43,336	49.2%
1,000,730	0	128,372	291,031	335,192	246,135	51,937	105.5%
655,229	0	83,080	257,606	184,712	129,831	△ 24,937	96.3%
166,806	0	93,342	26,985	24,489	21,990	5,637	103.5%

圏 域	地 区	市町村名	観 光 地 点	H17年入込	H18年入込
仙台	仙 台 市	旧仙台市	クリネックススタジアム宮城	939,566	905,820
			仙台・青葉まつり	802,000	920,000
			仙台七夕まつり	2,280,000	2,140,000
			定禅寺ストリートジャズフェスティバル	630,000	710,000
			みちのくYOSAKOIまつり	650,000	450,000
			SENDAI光のページェント	2,800,000	2,600,000
	松 島	松島町 塩竈市	松島海岸	3,419,000	3,711,000
			塩竈神社	819,170	832,280
			塩竈みなと祭	236,000	134,000
			桂島海水浴場	6,510	6,730
			マリナーゲート塩釜	1,120,200	1,097,600
			塩竈水産物仲卸市場	33,055	33,162
			塩竈市魚市場	1,205	1,534
	二口峡谷	旧秋保町	秋保温泉	1,218,862	1,209,345
			二口峡谷	486,440	483,109
			秋保大滝	423,100	418,220
		旧宮城町	大東岳	5,224	5,538
			作並温泉	431,923	426,479
			新川・奥新川	378,040	387,135
	船形連峰	旧泉市	泉ヶ岳・七北田周辺	385,283	373,951
			ユアテックスタジアム仙台	350,544	346,868
		大和町	七ツ森	229,611	282,298
			船形山(大和町)	39,260	40,607
		旧宮城町	定義如来	975,929	918,981
	船形山(後白髪コース)	9,400	9,400		
	その他の地域	名取市	サイクルスポーツセンター・名取スポーツパーク	238,327	320,591
			ゆりあげ港朝市	412,000	412,000
多賀城市		東北歴史博物館	90,111	123,505	
		多賀城跡・陸奥総社宮等	62,446	60,587	
岩沼市		ハナトピア岩沼	109,910	105,030	
		竹駒神社	1,636,000	1,633,000	
亘理町		マリンスポーツ・釣り	141,910	141,810	
山元町		深山山麓少年の森	19,711	20,780	
		歴史民俗資料館	2,975	1,979	
		磯浜海水浴場	9,162	7,411	
		農産物直売所「夢いちごの郷」	9,354	11,804	
七ヶ浜町		七ヶ浜国際村	109,752	132,150	
利府町		県民の森・青少年の森	213,095	197,632	
		宮城県総合運動公園	649,222	619,871	
		加瀬沼	183,380	264,785	
		観光梨園	2,038	1,574	
大郷町		新幹線車輛基地	62,231	68,758	
		道の駅「おおさとプラザ」	351,738	369,747	
		縁の郷	17,561	13,735	
		夢実の国	87,499	86,602	
富谷町	大亀山森林公園	45,727	65,810		
	昭和万葉の森等	116,768	34,170		
大衡村	おおひら万葉パークゴルフ場	39,562	50,675		

(単位：人)

H19年入込	四 半 期 別 入 込					増減数	前年比
	うち宿泊客	1～3月	4～6月	7～9月	10～12月		
1,087,690	0	19,570	477,733	530,564	59,823	181,870	120.1%
822,000	0	0	822,000	0	0	△ 98,000	89.3%
2,030,000	0	0	0	2,030,000	0	△ 110,000	94.9%
720,000	0	0	0	720,000	0	10,000	101.4%
700,000	0	0	0	0	700,000	250,000	155.6%
2,570,000	0	0	0	0	2,570,000	△ 30,000	98.8%
3,685,000	674,000	567,000	907,000	1,303,000	908,000	△ 26,000	99.3%
858,630	0	555,560	109,170	80,670	113,230	26,350	103.2%
140,000	0	0	0	140,000	0	6,000	104.5%
8,820	0	0	0	8,820	0	2,090	131.1%
1,076,100	0	192,400	289,500	312,500	281,700	△ 21,500	98.0%
32,197	0	6,287	7,309	4,323	14,278	△ 965	97.1%
1,439	0	74	201	828	336	△ 95	93.8%
1,197,893	901,856	288,228	272,881	293,506	343,278	△ 11,452	99.1%
492,672	6,297	45,568	124,214	170,262	152,628	9,563	102.0%
429,590	0	42,720	104,830	149,950	132,090	11,370	102.7%
7,629	1,113	68	3,472	2,761	1,328	2,091	137.8%
406,423	299,650	101,064	93,710	101,460	110,189	△ 20,056	95.3%
350,974	1,226	28,484	116,445	129,858	76,187	△ 36,161	90.7%
363,907	95,552	124,039	80,399	85,970	73,499	△ 10,044	97.3%
352,522	0	31,471	131,581	106,526	82,944	5,654	101.6%
288,839	37,123	16,676	94,850	92,691	84,622	6,541	102.3%
42,443	1,626	871	15,957	15,615	10,000	1,836	104.5%
1,073,766	3,028	252,283	468,766	158,603	194,114	154,785	116.8%
9,400	100	0	2,200	4,800	2,400	0	100.0%
384,758	3,990	29,658	81,800	185,176	88,124	64,167	120.0%
412,000	0	61,000	95,000	121,000	135,000	0	100.0%
89,700	0	9,690	34,246	29,758	16,006	△ 33,805	72.6%
63,736	0	17,558	23,756	13,031	9,391	3,149	105.2%
99,770	0	16,620	40,950	21,850	20,350	△ 5,260	95.0%
1,641,000	0	1,084,000	202,000	164,000	191,000	8,000	100.5%
141,810	0	17,100	40,930	54,860	28,920	0	100.0%
18,626	0	4,297	7,001	3,561	3,767	△ 2,154	89.6%
2,811	0	493	314	571	1,433	832	142.0%
7,762	0	0	0	7,762	0	351	104.7%
15,125	0	6,612	6,506	256	1,751	3,321	128.1%
142,992	0	29,030	26,292	52,186	35,484	10,842	108.2%
220,252	0	29,373	84,004	52,534	54,341	22,620	111.4%
1,044,870	0	155,267	262,823	359,707	267,073	424,999	168.6%
258,450	0	42,018	89,916	58,266	68,250	△ 6,335	97.6%
1,450	0	0	30	417	1,003	△ 124	92.1%
63,558	0	7,983	12,417	33,649	9,509	△ 5,200	92.4%
392,012	0	78,184	106,258	122,977	84,593	22,265	106.0%
12,896	2,845	1,930	3,508	4,511	2,947	△ 839	93.9%
79,816	0	22,284	19,510	21,627	16,395	△ 6,786	92.2%
23,141	70	0	11,599	6,745	4,797	△ 42,669	35.2%
34,691	0	3,020	12,470	13,611	5,590	521	101.5%
49,046	0	4,466	17,355	12,536	14,689	△ 1,629	96.8%

圏 域	地 区	市町村名	観 光 地 点	H17年入込	H18年入込
大崎	鳴子温泉郷	旧鳴子町	鳴 子 温 泉	1,100,100	1,097,500
			中 山 平 温 泉	245,700	234,300
			東 鳴 子 温 泉	156,900	173,500
			川 渡 温 泉	79,900	73,600
			鬼 首 温 泉	106,000	100,300
			鳴 子 峡	189,000	203,200
			日 本 こ け し 館	35,950	32,200
			渦 沼	27,000	21,100
			鳴 子 ダ ム	20,150	16,300
			上 野 ヲ ス キ ー 場	12,000	9,550
	リゾートパークオニコウベ	166,500	152,410		
	吹 上 高 原	92,000	78,900		
	薬 菜 山	加美町	薬 菜 山	264,535	263,864
			や く ら い 薬 師 の 湯	133,290	128,295
			や く ら い 土 産 セ ン タ ー	170,841	181,847
			や く ら い ガ ー デ ン	40,776	43,765
			や く ら い ウ ォ ー タ ー パ ー ク	94,986	85,716
			鳴 瀬 川 上 流	46,500	46,300
	色 麻 町	陶 芸 の 里 ゆ ー ら ん ど	57,043	52,695	
		船 形 山 (色 麻 町)	5,130	4,430	
	その他の地域	大崎 市	か っ ば の ゆ	130,307	136,848
			化 女 沼 古 代 の 里 ・ ダ ム 資 料 館	82,329	79,000
			古 川 ま つ り	178,000	145,000
			緒 絶 の 館 ・ 吉 野 作 造 記 念 館 等	47,641	43,239
			み ち の く 古 川 食 の 蔵 醸 室	-	490,400
			パレット大崎 (プラネタリウム)	13,519	15,736
			本 丸 公 園 (コ ス モ ス)	9,000	15,000
			酒 ミ ュ ー ジ ア ム	8,595	6,358
			ふ る さ と 歴 史 館	8,689	6,714
			道 の 駅 「 や ま な み 」	225,575	234,009
菜 の 花 ま つ り ・ ひ ま わ り ま つ り			80,000	100,000	
花 お り の 湯			69,347	69,087	
三 本 木 の 湯			136,360	56,395	
み ち の く 路 温 泉			91,981	75,224	
学 童 農 園			5,200	5,502	
鹿 島 台 互 市			126,000	100,000	
旧 有 備 館			43,179	42,466	
感 覚 ミ ュ ー ジ ア ム			51,847	50,846	
道 の 駅 「 あ ・ ら ・ 伊 達 な 道 の 駅 」			2,751,880	2,897,670	
竹 工 芸 館			7,650	6,473	
政 宗 公 ま つ り			72,000	72,000	
蕪 栗 沼			11,490	15,730	
加 護 坊 温 泉 「 さ く ら の 湯 」			-	294,972	
涌 谷 町			天 平 ろ ま ん 館	15,355	21,302
			わ く や 天 平 の 湯	143,773	159,178
			城 山 公 園 周 辺	81,218	60,400
			籠 峯 寺	130,500	69,300

(単位：人)

H19年入込		四 半 期 別 入 込				増減数	前年比
	うち宿泊客	1～3月	4～6月	7～9月	10～12月		
1,115,900	488,200	233,400	268,200	245,800	368,500	18,400	101.7%
222,800	114,300	52,500	55,800	49,500	65,000	△ 11,500	95.1%
163,600	89,600	41,800	36,300	36,000	49,500	△ 9,900	94.3%
72,100	33,900	22,600	15,900	14,100	19,500	△ 1,500	98.0%
95,500	13,800	8,200	21,900	29,900	35,500	△ 4,800	95.2%
167,500	0	0	8,200	11,400	147,900	△ 35,700	82.4%
31,100	0	0	7,200	9,600	14,300	△ 1,100	96.6%
21,700	0	0	6,300	7,500	7,900	600	102.8%
22,600	1,200	200	8,700	8,800	4,900	6,300	138.7%
2,300	0	2,300	0	0	0	△ 7,250	24.1%
128,100	27,200	29,400	21,000	51,800	25,900	△ 24,310	84.0%
72,500	13,800	2,100	20,000	42,900	7,500	△ 6,400	91.9%
274,188	0	44,002	76,347	90,483	63,356	10,324	103.9%
130,408	0	30,595	35,597	34,998	29,218	2,113	101.6%
237,364	0	29,215	70,458	71,485	66,206	55,517	130.5%
41,388	0	1,066	14,589	19,213	6,520	△ 2,377	94.6%
82,997	0	18,178	17,009	34,661	13,149	△ 2,719	96.8%
48,000	0	200	15,500	20,500	11,800	1,700	103.7%
54,396	8,223	12,564	12,906	15,625	13,301	1,701	103.2%
4,140	803	0	130	2,710	1,300	△ 290	93.5%
136,250	0	37,130	34,368	34,054	30,698	△ 598	99.6%
79,554	0	437	17,777	19,015	42,325	554	100.7%
145,000	0	0	0	145,000	0	0	100.0%
34,187	0	5,666	8,406	12,969	7,146	△ 9,052	79.1%
423,300	0	80,100	103,700	120,600	118,900	△ 67,100	86.3%
15,593	0	2,015	2,790	7,453	3,335	△ 143	99.1%
25,850	0	450	2,900	15,100	7,400	10,850	172.3%
7,074	0	976	2,381	1,735	1,982	716	111.3%
7,168	0	1,688	2,199	1,727	1,554	454	106.8%
231,862	0	47,298	62,606	71,373	50,585	△ 2,147	99.1%
86,436	0	0	35,760	50,676	0	△ 13,564	86.4%
75,944	0	22,195	18,558	18,855	16,336	6,857	109.9%
183,012	30,932	54,334	41,959	44,634	42,085	126,617	324.5%
65,059	5,741	20,295	13,025	13,583	18,156	△ 10,165	86.5%
5,731	1,712	231	1,565	1,767	2,168	229	104.2%
140,600	0	0	60,000	0	80,600	40,600	140.6%
42,903	0	3,900	11,567	13,208	14,228	437	101.0%
59,912	0	8,356	14,147	24,527	12,882	9,066	117.8%
3,422,423	0	658,459	861,745	968,413	933,806	524,753	118.1%
8,583	0	1,052	1,475	2,441	3,615	2,110	132.6%
72,000	0	0	0	72,000	0	0	100.0%
15,730	1,150	4,600	580	1,550	9,000	0	100.0%
292,471	4,150	78,027	74,701	73,455	66,288	△ 2,501	99.2%
23,474	0	4,580	5,936	6,126	6,832	2,172	110.2%
150,238	0	44,560	36,964	35,927	32,787	△ 8,940	94.4%
56,700	0	4,600	50,900	800	400	△ 3,700	93.9%
116,800	0	38,300	48,000	22,500	8,000	47,500	168.5%

圏 域	地 区	市町村名	観 光 地 点	H17年入込	H18年入込
大崎	その他の地域	美里町	農産物直売所「花野果市場」	-	269,927
			山 神 社	83,000	83,000
			こごた桜まつり	10,000	10,000
			おんべご郷夏まつり	15,000	16,000
			でんえん土田畑村 でんえんフェスティバル	3,174 14,000	3,125 15,000
栗原	全 域	栗原市	イワカガミ平, 栗駒山	522,100	704,520
			いこいの村	30,848	30,757
			駒の湯	19,646	8,502
			ハイルザーム栗駒	57,943	54,397
			愛藍人・文字	52,925	33,748
			みちのく風土館	9,607	9,638
			温湯温泉	41,048	61,292
			湯浜温泉・湯ノ倉温泉	1,370	1,346
			道の駅「路田里」自然薯の館	201,750	197,440
			国立花山少年自然の家	59,349	63,306
			花山青少年旅行村	10,127	10,151
			寒湯御番所・ゆかりの家	7,253	7,223
			伊豆沼・内沼サンクチュアリセンター	29,360	21,533
			山王史跡公園あやめ園	12,884	12,635
			南くりこま高原一迫ゆり園	19,500	21,200
			埋蔵文化財センター「ろまん館」	827	1,006
			五輪堂公園	18,512	15,381
			細倉メインパーク	23,901	29,912
			鉦山資料館	1,314	2,740
			旧佐野住宅(映画ロケ地)	-	-
金成延年閣	196,075	189,388			
あぐりっこ金成	54,186	55,039			
登米	全 域	登米市	伊豆沼・内沼	47,762	59,854
			長沼フートピア公園	254,942	343,599
			登米市歴史博物館	6,811	8,601
			長沼温泉ロトビーナス	101,559	86,354
			教育資料館	63,868	68,031
			警察資料館	55,969	57,761
			水沢県庁記念館	51,832	54,152
			伝統芸能伝承館	52,185	53,438
			懐古館	51,572	53,479
			道の駅「林林館」	207,497	194,856
			石ノ森章太郎ふるさと記念館	27,541	33,289
			平筒沼ふれあい公園	70,085	69,272
			道の駅「あぐりパーク」	72,344	81,483
			チャチャワールドいしこし	39,667	34,374
			花菖蒲の郷公園	30,296	37,936
			大嶽山興福寺	10,560	10,560
			みなみかた温泉	5,049	4,545
			道の駅「みなみかた」	355,931	303,542
			柳津虚空蔵尊	120,000	130,000
			横山不動尊	78,000	30,000
道の駅もくもくランド	334,037	304,105			

(単位：人)

H19年入込	うち宿泊客	四 半 期 別 入 込				増減数	前年比
		1～3月	4～6月	7～9月	10～12月		
283,427	0	60,232	81,256	77,510	64,429	13,500	105.0%
83,000	0	46,000	14,000	9,000	14,000	0	100.0%
6,000	0	0	6,000	0	0	△ 4,000	60.0%
20,000	0	0	0	20,000	0	4,000	125.0%
3,405	3,405	600	915	1,161	729	280	109.0%
15,000	19	0	15,000	0	0	0	100.0%
755,800	0	0	107,800	417,100	230,900	51,280	107.3%
29,870	20,102	6,507	6,581	7,779	9,003	△ 887	97.1%
8,373	1,196	0	2,304	3,234	2,835	△ 129	98.5%
49,597	20,485	9,740	10,851	15,340	13,666	△ 4,800	91.2%
26,845	0	4,972	7,121	8,938	5,814	△ 6,903	79.5%
2,146	0	1,335	386	230	195	△ 7,492	22.3%
62,190	12,897	13,172	16,012	15,369	17,637	898	101.5%
1,825	1,248	0	456	729	640	479	135.6%
189,066	0	17,050	53,017	54,904	64,095	△ 8,374	95.8%
83,431	49,219	11,159	29,220	37,716	5,336	20,125	131.8%
9,650	4,091	0	906	5,052	3,692	△ 501	95.1%
6,937	0	0	2,087	2,372	2,478	△ 286	96.0%
34,306	0	10,090	3,217	11,621	9,378	12,773	159.3%
11,773	0	0	7,750	4,023	0	△ 862	93.2%
17,444	0	0	3,549	13,895	0	△ 3,756	82.3%
676	0	15	343	175	143	△ 330	67.2%
15,500	0	2,550	5,200	4,350	3,400	119	100.8%
27,259	0	5,016	7,837	10,725	3,681	△ 2,653	91.1%
2,523	0	775	673	722	353	△ 217	92.1%
67,570	0	1,720	34,800	21,110	9,940	—	—
171,615	0	48,599	39,016	41,630	42,370	△ 17,773	90.6%
52,815	0	10,227	15,682	15,094	11,812	△ 2,224	96.0%
61,668	0	23,512	10,197	13,254	14,705	1,814	103.0%
214,482	0	21,718	86,765	83,380	22,619	△ 129,117	62.4%
11,702	0	3,258	3,619	2,629	2,196	3,101	136.1%
86,187	0	24,392	20,439	22,230	19,126	△ 167	99.8%
59,677	0	4,556	15,331	19,056	20,734	△ 8,354	87.7%
51,940	0	4,409	12,695	16,147	18,689	△ 5,821	89.9%
48,367	0	4,041	11,762	14,744	17,820	△ 5,785	89.3%
47,365	0	3,943	11,473	14,339	17,610	△ 6,073	88.6%
47,691	0	3,946	11,510	14,510	17,725	△ 5,788	89.2%
202,005	0	36,394	56,392	60,733	48,486	7,149	103.7%
30,507	0	4,564	7,869	13,891	4,183	△ 2,782	91.6%
74,626	0	11,977	25,067	18,004	19,578	5,354	107.7%
80,901	0	17,075	25,163	22,836	15,827	△ 582	99.3%
33,167	0	852	18,402	8,845	5,068	△ 1,207	96.5%
38,435	0	1,499	21,973	11,449	3,514	499	101.3%
10,400	0	3,000	2,400	2,700	2,300	△ 160	98.5%
4,500	0	1,150	1,070	1,070	1,210	△ 45	99.0%
341,998	0	72,713	94,527	97,351	77,407	38,456	112.7%
130,000	0	57,500	22,500	30,000	20,000	0	100.0%
30,000	0	17,000	4,500	4,500	4,000	0	100.0%
340,382	0	54,928	90,051	105,492	89,911	36,277	111.9%

圏 域	地 区	市町村名	観 光 地 点	H17年入込	H18年入込	
石 卷	全 域	石 卷 市	金 華 山	80,010	67,280	
			御 番 所 公 園	15,570	18,233	
			ホ エ ー ル ラ ン ド	29,484	26,293	
			網 地 島	21,899	31,607	
			十 八 成 海 水 浴 場	5,978	5,706	
			網 地 白 浜 海 水 浴 場	17,350	18,380	
			雄 勝 森 林 公 園	27,625	21,942	
			雄 勝 硯 伝 統 産 業 館	21,522	16,696	
			荒 浜 海 水 浴 場	5,059	3,522	
			日 和 山	236,717	208,018	
			石 卷 川 開 き	366,500	327,500	
			牧 山	34,575	34,983	
			渡 波 海 水 浴 場	2,394	4,790	
			万 石 浦	6,835	6,263	
			サン・ファン・パウティスタ	204,290	187,970	
			月 浦	43,331	40,006	
			田 代 島	8,273	6,849	
			北 上 川 ・ 運 河 交 流 館	14,172	15,428	
			石 ノ 森 萬 画 館	197,650	184,180	
			石 卷 市 観 光 物 産 情 報 セ ン タ ー	117,955	104,253	
			旭 山	78,300	78,300	
			道 の 駅 ・ 上 品 の 郷	514,566	640,820	
			道 の 駅 ・ 上 品 の 郷	340,359	471,426	
			「ふたごの湯」	-	-	
			農産物直売所「やさいつ娘」	-	-	
			嵯峨溪，矢本海浜緑地他	-	177,276	
体験学習，潮干狩り他	195,514	243,224				
海水浴，ゆふと他	-	157,856				
航空祭，奥松島まつり他	186,400	108,104				
マリンパル女川Ⅰ・Ⅱ	304,611	302,987				
女川原子力P R センター	23,187	22,198				
女川温泉ゆぼっぼ	-	20,552				
気仙沼本吉	気 仙 沼 唐 桑 半 島	気仙沼市	海 の 市	454,300	410,760	
			国 立 公 園 気 仙 沼 大 島	328,000	327,200	
			岩 井 崎	502,600	485,200	
			お 伊 勢 浜	52,800	6,890	
			御 釜 半 造	112,350	111,456	
			巨 釜 半 造	186,050	185,761	
			大 理 石 海 岸	76,100	74,303	
	南 三 陸 海 岸	本 吉 町	南三陸町	道 の 駅 「 大 谷 海 岸 」	360,627	409,785
				大 谷 海 水 浴 場	121,400	99,613
				小 泉 海 水 浴 場	100,674	62,068
				長 須 賀 海 水 浴 場	35,800	29,352
				田 東 山	35,222	28,593
				魚 竜 館	6,648	5,461
				志 津 川 湾 イ ベ ン ト	124,237	117,000
志 津 川 湾 温 泉	-	203,089				
神 割 崎	177,984	188,155				
さんさん館，ひころの里	13,186	12,973				

(単位：人)

H19年入込	四 半 期 別 入 込					増減数	前年比
	うち宿泊客	1～3月	4～6月	7～9月	10～12月		
52,958	1,656	6,929	18,673	18,793	8,563	△ 14,322	78.7%
32,240	0	7,146	8,278	9,221	7,595	14,007	176.8%
30,056	0	2,358	8,095	14,857	4,746	3,763	114.3%
17,893	2,196	1,387	2,143	12,128	2,235	△ 13,714	56.6%
9,639	0	0	0	9,639	0	3,933	168.9%
29,604	0	0	0	29,604	0	11,224	161.1%
20,704	2,021	1,842	5,692	9,216	3,954	△ 1,238	94.4%
17,366	0	2,607	7,142	3,614	4,003	670	104.0%
11,673	0	0	0	11,673	0	8,151	331.4%
174,860	0	42,999	70,198	37,832	23,831	△ 33,158	84.1%
332,500	0	0	0	332,500	0	5,000	101.5%
34,157	0	7,443	8,861	9,461	8,392	△ 826	97.6%
4,707	0	0	0	4,707	0	△ 83	98.3%
3,015	0	285	857	1,466	407	△ 3,248	48.1%
179,123	0	21,020	60,211	42,360	55,532	△ 8,847	95.3%
45,762	0	5,415	12,226	19,180	8,941	5,756	114.4%
4,967	218	0	754	4,125	88	△ 1,882	72.5%
16,134	0	2,980	5,202	4,420	3,532	706	104.6%
175,187	0	30,849	50,460	61,453	32,425	△ 8,993	95.1%
119,299	0	22,178	28,449	35,178	33,494	15,046	114.4%
60,500	0	3,400	19,200	28,400	9,500	△ 17,800	77.3%
596,006	0	134,161	161,251	168,731	131,863	△ 44,814	93.0%
493,305	0	138,955	121,652	123,029	109,669	21,879	104.6%
63,000	0	13,000	16,000	18,000	16,000	-	-
181,129	0	22,636	61,684	61,055	35,754	3,853	102.2%
250,888	121,329	48,770	65,354	80,948	55,816	7,664	103.2%
252,457	0	8,502	50,394	134,225	59,336	94,601	159.9%
107,620	0	4,500	21,630	71,460	10,030	△ 484	99.6%
324,340	0	54,020	92,786	105,409	72,125	21,353	107.0%
24,806	0	3,945	6,962	7,982	5,917	2,608	111.7%
27,831	0	7,368	6,743	6,912	6,808	7,279	135.4%
402,010	0	47,495	97,090	195,790	61,635	△ 8,750	97.9%
329,900	0	36,100	85,200	141,500	67,100	2,700	100.8%
481,600	0	32,900	135,600	210,900	102,200	△ 3,600	99.3%
4,915	0	800	1,200	2,015	900	△ 1,975	71.3%
110,550	0	11,400	30,090	43,260	25,800	△ 906	99.2%
184,250	0	19,000	50,150	72,100	43,000	△ 1,511	99.2%
73,700	0	7,600	20,060	28,840	17,200	△ 603	99.2%
454,644	5,667	82,548	125,073	144,462	102,561	44,859	110.9%
80,215	1,000	0	0	80,215	0	△ 19,398	80.5%
44,824	0	792	1,784	40,276	1,972	△ 17,244	72.2%
15,744	0	0	0	15,744	0	△ 13,608	53.6%
2,700	0	0	2,700	0	0	△ 25,893	9.4%
36,422	0	3,345	18,393	8,704	5,980	30,961	666.9%
145,300	0	0	300	67,000	78,000	28,300	124.2%
213,909	184,492	46,762	48,391	54,697	64,059	10,820	105.3%
200,943	6,632	12,305	120,970	52,669	14,999	12,788	106.8%
14,615	1,311	2,565	3,723	5,733	2,594	1,642	112.7%

第9表 分類別主要観光地点観光客入込数

(単位:人)

順位	市町村	観光地点	H17年入込	H18年入込	H19年入込		増減数	前年比
						うち宿泊客		
行催事・イベント								
1	仙台市	SENDAI光のページェント	2,800,000	2,600,000	2,570,000	0	△ 30,000	98.8%
2	仙台市	仙台七夕まつり	2,280,000	2,140,000	2,030,000	0	△ 110,000	94.9%
3	仙台市	仙台・青葉まつり	802,000	920,000	822,000	0	△ 98,000	89.3%
4	仙台市	定禅寺ストリートジャズフェスティバル	630,000	710,000	720,000	0	10,000	101.4%
5	仙台市	みちのくYOSAKOIまつり	650,000	450,000	700,000	0	250,000	155.6%
6	石巻市	石巻川開き	366,500	327,500	332,500	0	5,000	101.5%
7	大河原町	おおがわら桜まつり	350,000	310,000	280,000	0	△ 30,000	90.3%
8	大崎市	古川まつり	178,000	145,000	145,000	0	0	100.0%
9	大崎市	鹿島台互市	126,000	100,000	140,600	0	40,600	140.6%
10	塩竈市	塩竈みなとまつり	236,000	134,000	140,000	0	6,000	104.5%
道の駅								
1	大崎市	あ・ら・伊達な道の駅	2,751,880	2,897,670	3,422,423	0	524,753	118.1%
2	石巻市	道の駅・上品の郷「ひたかみ」	514,566	640,820	596,006	0	△ 44,814	93.0%
3	本吉町	道の駅「大谷海岸」	360,627	409,785	454,644	5,667	44,859	110.9%
4	大郷町	道の駅「おおさと」大郷ふるさとプラザ	351,738	369,747	392,012	0	22,265	106.0%
5	登米市	道の駅「みなみかた」	355,931	303,542	341,998	0	38,456	112.7%
6	登米市	道の駅もくもくランド	334,037	304,105	340,382	0	36,277	111.9%
7	大崎市	道の駅「三本木やまなみ」	225,575	234,009	231,862	0	△ 2,147	99.1%
8	登米市	道の駅「林林館」	207,497	194,856	202,005	0	7,149	103.7%
9	栗原市	道の駅「路田里はなやま」自然薯の館	201,750	197,440	189,066	0	△ 8,374	95.8%
10	七ヶ宿町	道の駅ビューランドありや	166,639	162,483	173,093	0	10,610	106.5%
11	登米市	道の駅「あぐりパーク」	72,344	81,483	80,901	0	△ 582	99.3%
温泉								
1	仙台市	秋保温泉	1,218,862	1,209,345	1,197,893	901,856	△ 11,452	99.1%
2	大崎市	鳴子温泉	1,100,100	1,097,500	1,115,900	488,200	18,400	101.7%
3	蔵王町	遠刈田温泉	779,210	822,586	836,388	384,334	13,802	101.7%
4	石巻市	道の駅・上品の郷「ふたごの湯」	340,359	471,426	493,305	0	21,879	104.6%
5	仙台市	作並温泉	431,923	426,479	406,423	299,650	△ 20,056	95.3%
6	大崎市	加護坊温泉「さくらの湯」	207,891	294,972	292,471	4,150	△ 2,501	99.2%
7	大崎市	中山平温泉	245,700	234,300	222,800	114,300	△ 11,500	95.1%
8	南三陸町	志津川湾温泉	-	203,089	213,909	184,492	10,820	105.3%
9	大崎市	三本木の湯	136,360	56,395	183,012	30,932	126,617	324.5%
10	大崎市	東鳴子温泉	156,900	173,500	163,600	89,600	△ 9,900	94.3%
11	涌谷町	わくや天平の湯	143,773	159,178	150,238	0	△ 8,940	94.4%
12	川崎町	青根温泉	46,045	118,715	149,338	33,077	30,623	125.8%
13	色麻町	かっぱのゆ	130,307	136,848	136,250	0	△ 598	99.6%
14	加美町	やくらい薬師の湯	133,290	128,295	130,408	0	2,113	101.6%
15	大河原町	おおがわら天然温泉 いい湯	-	123,509	126,112	0	2,603	102.1%
16	大崎市	鬼首温泉	106,000	100,300	95,500	13,800	△ 4,800	95.2%
17	登米市	長沼温泉ロトヴィーナス	101,559	86,354	86,187	0	△ 167	99.8%
18	大郷町	夢実の国	87,499	86,602	79,816	0	△ 6,786	92.2%
19	大崎市	花おりの湯	69,347	69,087	75,944	0	6,857	109.9%
20	大崎市	川渡温泉	79,900	73,600	72,100	33,900	△ 1,500	98.0%

(単位:人)

順位	市町村	観光地点	H17年入込	H18年入込	H19年入込		増減数	前年比
						うち宿泊客		
景観、名所、旧跡、博物館等								
1	松島町	松島海岸	3,419,000	3,711,000	3,685,000	674,000	△ 26,000	99.3%
2	岩沼市	竹駒神社	1,636,000	1,633,000	1,641,000	0	8,000	100.5%
3	仙台市	クリネックススタジアム宮城	939,566	905,820	1,087,690	0	181,870	120.1%
4	塩竈市	マリゲート塩釜	1,120,200	1,097,600	1,076,100	0	△ 21,500	98.0%
5	仙台市	定義如来	975,929	918,981	1,073,766	3,028	154,785	116.8%
6	利府町	宮城県総合運動公園	649,222	619,871	1,044,870	0	424,999	168.6%
7	仙台市	仙台城址・瑞鳳殿・仙台市博物館	920,781	948,793	1,000,730	0	51,937	105.5%
8	塩竈市	鹽竈神社・志波彦神社	819,170	832,280	858,630	0	26,350	103.2%
9	栗原市	栗駒山・イワカガミ平	522,100	704,520	755,800	0	51,280	107.3%
10	川崎町	国営みちのく社の湖畔公園	598,433	688,342	692,691	106,717	4,349	100.6%
11	蔵王町	刈田山頂	636,697	628,427	607,766	0	△ 20,661	96.7%
12	仙台市	八木山動物公園等	661,522	680,166	655,229	0	△ 24,937	96.3%
13	仙台市	二口溪谷	486,440	483,109	492,672	6,297	9,563	102.0%
14	気仙沼市	岩井崎園地	502,600	485,200	481,600	0	△ 3,600	99.3%
15	仙台市	秋保大滝	423,100	418,220	429,590	0	11,370	102.7%
16	大崎市	みちのく古川 食の蔵 醸室	-	490,400	423,300	0	△ 67,100	86.3%
17	名取市	ゆりあげ港朝市	412,000	412,000	412,000	0	0	100.0%
18	気仙沼市	海の市	454,300	410,760	402,010	0	△ 8,750	97.9%
19	名取市	サイクルスポーツセンター・名取スポーツパーク等	238,327	320,591	384,758	3,990	64,167	120.0%
20	仙台市	泉ヶ岳・七北田周辺	385,283	373,951	363,907	95,552	△ 10,044	97.3%
21	仙台市	ユアテックススタジアム仙台	350,544	346,868	352,522	0	5,654	101.6%
22	気仙沼市	国立公園気仙沼大島	328,000	327,200	329,900	0	2,700	100.8%
23	大和町	七ツ森	229,611	282,298	288,839	37,123	6,541	102.3%
24	名取市	極楽湯	373,693	324,798	287,900	0	△ 36,898	88.6%
25	美里町	農産物直売所「花野果市場」	-	269,927	283,427	0	13,500	105.0%
26	村田町	スポーツランドSUGO	212,267	218,616	279,787	0	61,171	128.0%
27	加美町	葉菜山(山岳・高原)	264,535	263,864	274,188	0	10,324	103.9%
28	多賀城市・利府町	加瀬沼公園	183,380	264,785	258,450	0	△ 6,335	97.6%
29	東松島市	海水浴、健康増進センター「ゆぶと」他	-	157,856	252,457	0	94,601	159.9%
30	東松島市	体験学習、潮干狩り 他	195,514	243,224	250,888	121,329	7,664	103.2%
31	仙台市	麒麟ビール仙台工場等	160,584	184,330	244,849	0	60,519	132.8%
32	加美町	やくらい土産センター	170,841	181,847	237,364	0	55,517	130.5%
33	女川町	マリパル女川 シーパルⅡ	230,245	230,101	235,244	0	5,143	102.2%
34	仙台市	宮城県美術館	239,957	153,310	234,519	0	81,209	153.0%
35	利府町	県民の森・青少年の森	213,095	197,632	220,252	0	22,620	111.4%
36	柴田町	船岡城址公園	285,700	297,600	215,700	0	△ 81,900	72.5%
37	登米市	長沼フートピア公園	254,942	343,599	214,482	0	△ 129,117	62.4%
38	名取市	文化会館	-	-	198,533	0	-	-
39	七ヶ宿町	滑津大滝	109,427	117,464	186,150	0	68,686	158.5%
40	気仙沼市	巨釜半造	186,050	185,761	184,250	0	△ 1,511	99.2%

第10表 市町村別観光客入込数・宿泊観光客数

圏	域	市町村名	観光客入込数	宿泊観光客数	
仙	南	白石市	806,194	104,559	
		角田市	217,367	44,377	
		蔵王町	1,698,983	384,334	
		七ヶ宿町	536,477	11,642	
		大河原町	463,677	1,900	
		村田町	440,783	9,639	
		柴田町	255,392	2,412	
		川崎町	977,621	150,069	
		丸森町	494,550	14,393	
			小計	5,891,044	723,325
仙	台	仙台市	15,744,880	4,442,399	
		旧仙台市	10,493,294	3,121,332	
		旧泉市	885,767	107,797	
		旧秋保町	2,524,865	909,266	
		旧宮城町	1,840,954	304,004	
		塩竈市	2,118,959	53,047	
		名取市	1,442,471	3,990	
		多賀城市	635,423	128,953	
		岩沼市	2,245,251	24,108	
		亘理町	554,670	5,011	
		山元町	44,324	0	
		松島町	3,685,000	674,000	
		七ヶ浜町	413,291	8,229	
		利府町	1,657,347	11,181	
		大和町	331,282	38,749	
		大郷町	486,955	2,845	
		富谷町	23,141	70	
		大衡村	161,633	16,263	
			小計	29,544,627	5,408,845
		大	崎	大崎市	7,977,533
旧岩出山町	3,710,400			2,218	
旧鳴子町	2,156,300			801,000	
その他の他	2,110,833			177,015	
加美町	1,271,201			30,552	
色麻町	140,390			1,803	
涌谷町	413,503			4,929	
美里町	410,832			8,687	
	小計			10,213,459	1,026,204
栗原	栗原市	1,910,876	160,218		
登米	登米市	2,125,374	36,362		
石	巻	石巻市	2,796,469	201,275	
		東松島市	1,028,530	121,329	
		女川町	790,075	57,324	
			小計	4,615,074	379,928
気本	仙沼吉	気仙沼市	1,945,000	218,190	
		本吉町	632,604	6,767	
		南三陸町	998,683	266,867	
			小計	3,576,287	491,824
合	計	57,876,741	8,226,706		

(单位：人)

四 半 期 别 入 込 数			
1～3月	4～6月	7～9月	10～12月
117,979	321,129	207,941	159,145
24,680	79,848	77,656	35,183
273,082	437,993	558,459	429,449
49,723	190,290	175,935	120,529
48,048	311,413	49,074	55,142
46,577	131,342	173,974	88,890
8,942	214,044	10,104	22,302
132,921	404,015	255,204	185,481
67,981	151,062	155,833	119,674
769,933	2,241,136	1,664,180	1,215,795
1,437,838	3,604,616	5,437,891	5,264,535
425,429	2,060,206	4,063,813	3,943,846
180,821	260,041	249,837	195,068
449,757	603,142	729,325	742,641
381,831	681,227	394,916	382,980
754,321	406,180	548,914	409,544
221,520	312,345	509,627	398,979
101,246	214,223	180,077	139,877
1,242,343	409,718	291,855	301,335
105,650	119,010	213,480	116,530
11,402	13,821	12,150	6,951
567,000	907,000	1,303,000	908,000
65,615	87,274	182,159	78,243
254,033	453,401	509,450	440,463
17,547	110,807	108,306	94,622
102,934	129,671	149,684	104,666
0	11,599	6,745	4,797
13,043	56,455	50,755	41,380
4,894,492	6,836,120	9,504,093	8,309,922
1,420,662	1,922,257	2,317,691	2,316,923
676,510	920,295	1,108,458	1,005,137
392,500	469,900	547,000	746,900
351,652	532,062	662,233	564,886
182,319	379,553	414,269	295,060
37,130	34,498	36,764	31,998
101,691	167,883	82,939	60,990
106,832	117,171	107,671	79,158
1,848,634	2,621,362	2,959,334	2,784,129
164,957	394,678	854,675	496,566
391,429	582,502	669,388	482,055
489,285	635,142	1,143,768	528,274
128,873	254,795	421,549	223,313
113,511	194,570	334,433	147,561
731,669	1,084,507	1,899,750	899,148
193,600	481,700	872,900	396,800
84,025	163,604	276,122	108,853
105,723	271,323	386,401	235,236
383,348	916,627	1,535,423	740,889
9,184,462	14,676,932	19,086,843	14,928,504

第 1 1 表 年次別市町村観光客入込数

圏 域	市 町 村 名	H 1 0	H 1 1	H 1 2	H 1 3
仙 南	白 石 市	725,200	666,100	784,100	729,600
	角 田 市	343,100	260,400	298,200	304,400
	蔵 王 町	1,903,200	1,905,900	1,786,000	1,755,800
	七 ヶ 宿 町	302,200	325,000	263,000	255,800
	大 河 原 町	131,900	144,400	136,200	207,000
	村 田 町	455,900	389,800	442,000	441,500
	柴 田 町	514,400	560,000	502,900	498,500
	川 崎 町	632,700	645,300	595,200	704,400
	丸 森 町	243,200	233,100	222,900	240,600
	小 計	5,251,800	5,130,000	5,030,500	5,137,600
仙 台	仙 台 市	13,307,800	13,821,200	12,228,778	13,515,200
	旧 仙 台 市	8,433,600	8,873,300	7,333,300	8,114,900
	旧 泉 市	736,400	758,000	749,400	767,200
	旧 秋 保 町	2,124,700	2,134,400	2,216,378	2,648,700
	旧 宮 城 町	2,013,100	2,055,500	1,929,700	1,984,400
	塩 竈 市	1,312,400	1,285,700	1,225,100	1,166,800
	名 取 市	522,600	560,100	961,600	1,185,200
	多 賀 城 市	202,500	380,700	468,700	544,700
	岩 沼 市	2,272,000	2,192,700	2,177,000	2,286,000
	亘 理 町	280,700	439,900	390,300	386,700
	山 元 町	128,800	59,700	61,500	36,500
	松 島 町	3,708,000	3,665,000	3,661,000	3,703,000
	七 ヶ 浜 町	69,700	149,300	182,300	169,400
	利 府 町	234,700	298,500	433,300	865,200
	大 和 町	435,600	502,300	433,300	420,300
	大 郷 町	339,300	309,500	435,200	510,000
	富 谷 町	91,400	52,400	38,400	37,300
	大 衡 村	71,800	59,900	63,600	46,100
	小 計	22,977,300	23,776,900	22,760,078	24,872,400
大 崎	大 崎 市	—	—	—	—
	古 川 市	225,500	273,300	263,700	361,900
	加 美 町	—	—	—	—
	中 新 田 町	130,000	127,600	141,100	176,500
	小 野 田 町	517,000	549,500	589,100	596,300
	宮 崎 町	145,000	130,200	122,000	112,000
	色 麻 町	231,900	223,200	223,200	189,800
	松 山 町	36,100	62,100	31,600	34,900
	三 本 木 町	246,200	205,500	195,000	166,800
	鹿 島 台 町	370,800	317,500	349,000	313,300
	岩 出 山 町	177,800	173,900	165,500	210,100
	鳴 子 町	2,357,400	2,131,300	2,065,400	2,106,900
	涌 谷 町	323,700	509,700	440,200	431,200
	田 尻 町	92,200	109,300	110,400	130,300
	美 里 町	—	—	—	—
	小 牛 田 町	122,000	86,000	113,000	217,200
南 郷 町	21,800	19,400	8,100	4,600	
小 計	4,997,400	4,918,500	4,817,300	5,051,800	

(単位：人)

H 1 4	H 1 5	H 1 6	H 1 7	H 1 8	H 1 9	前年比
745,600	992,750	1,016,964	923,524	865,874	806,194	93.1%
216,500	148,456	168,752	175,199	208,088	217,367	104.5%
1,705,500	1,520,333	1,539,590	1,659,528	1,655,199	1,698,983	102.6%
243,100	505,512	559,412	494,923	557,495	536,477	96.2%
268,600	299,580	368,390	410,020	498,579	463,677	93.0%
442,900	475,618	463,354	423,833	436,781	440,783	100.9%
485,800	458,071	455,508	451,008	478,963	255,392	53.3%
630,140	690,842	756,645	729,274	922,450	977,621	106.0%
253,000	184,546	200,073	360,241	454,983	494,550	108.7%
4,991,140	5,275,708	5,528,688	5,627,550	6,078,412	5,891,044	96.9%
14,124,611	14,161,383	14,486,417	15,812,533	15,285,388	15,744,880	103.0%
8,722,200	8,893,988	9,376,941	10,559,674	10,141,059	10,493,294	103.5%
673,700	671,844	623,965	912,820	888,423	885,767	99.7%
2,813,211	2,617,089	2,620,405	2,544,513	2,513,682	2,524,865	100.4%
1,915,500	1,978,462	1,865,106	1,795,526	1,742,224	1,840,954	105.7%
1,245,800	2,431,494	2,447,750	2,218,020	2,106,971	2,118,959	100.6%
1,402,300	1,344,203	1,176,451	1,257,424	1,268,551	1,442,471	113.7%
614,500	385,980	439,708	436,118	523,066	635,423	121.5%
2,200,800	2,102,464	1,993,643	2,150,352	2,106,813	2,245,251	106.6%
572,500	493,956	629,346	553,741	591,389	554,670	93.8%
52,100	38,203	41,862	41,202	41,974	44,324	105.6%
3,733,000	3,698,000	3,660,000	3,419,000	3,711,000	3,685,000	99.3%
134,500	150,410	206,311	317,551	368,399	413,291	112.2%
1,016,800	1,057,381	1,060,528	1,175,576	1,222,078	1,657,347	135.6%
407,900	404,305	292,178	268,871	322,905	331,282	102.6%
435,800	448,778	503,554	457,345	472,738	486,955	103.0%
44,465	37,339	47,277	45,727	65,810	23,141	35.2%
54,378	74,114	102,282	117,047	183,551	161,633	88.1%
26,039,454	26,828,010	27,087,307	28,270,507	28,270,633	29,544,627	104.5%
—	—	—	—	7,397,862	7,977,533	107.8%
353,600	352,987	300,975	321,489	—	—	—
—	864,573	854,108	1,171,300	1,162,116	1,271,201	109.4%
126,250	—	—	—	—	—	—
622,900	—	—	—	—	—	—
118,900	—	—	—	—	—	—
182,400	158,022	143,455	135,437	141,278	140,390	99.4%
33,700	31,155	29,933	26,284	—	—	—
205,700	426,775	564,284	588,266	—	—	—
276,900	222,061	285,893	235,021	—	—	—
231,200	2,583,450	2,994,178	3,004,935	—	—	—
2,057,100	2,155,420	2,176,750	2,232,600	—	—	—
415,353	388,487	394,242	426,600	385,491	413,503	107.3%
60,400	123,155	115,958	329,005	—	—	—
—	—	—	—	401,052	410,832	102.4%
197,420	132,344	150,835	115,621	—	—	—
17,400	16,587	17,321	17,174	—	—	—
4,899,223	7,455,016	8,027,932	8,603,732	9,487,799	10,213,459	107.6%

圏域	市町村名	H10	H11	H12	H13
栗原	栗原市	—	—	—	—
	築館町	109,500	82,300	72,600	90,400
	若柳町	319,600	223,600	195,600	188,500
	栗駒町	587,400	734,700	680,900	600,300
	高清水町	21,700	1,200	1,900	1,500
	一迫町	94,400	96,400	47,200	56,800
	瀬峰町	16,600	15,000	13,100	20,900
	鶯沢町	96,400	76,800	53,200	36,600
	金成町	181,500	184,500	176,900	185,800
	志波姫町	23,800	17,500	16,700	15,600
	花山村	429,700	380,600	370,500	352,400
	小計	1,880,600	1,812,600	1,628,600	1,548,800
登米	登米市	—	—	—	—
	一迫町	336,000	379,100	392,400	394,100
	登米町	198,800	203,400	199,000	274,000
	東和町	145,100	146,600	140,100	134,200
	中田町	130,500	114,700	151,000	150,900
	豊里町	32,400	35,300	35,800	30,200
	米山町	63,400	76,100	73,600	74,200
	石越町	89,800	87,600	63,400	66,800
	南方町	74,900	52,000	43,900	42,100
	小計	1,070,900	1,094,800	1,099,200	1,166,500
石巻	石巻市	1,349,100	1,384,200	1,345,800	1,651,500
	河北町	17,700	32,300	23,400	18,900
	雄勝町	166,300	163,000	159,700	147,400
	河南町	98,100	95,400	100,500	98,000
	桃生町	7,400	12,500	32,200	36,600
	北上町	85,600	90,800	93,900	94,400
	牡鹿町	384,600	370,800	234,400	273,500
	東松島市	—	—	—	—
	矢本町	387,400	424,200	281,100	403,900
	鳴瀬町	537,700	626,800	716,100	688,800
	女川町	822,100	888,800	748,800	751,800
小計	3,856,000	4,088,800	3,735,900	4,164,800	
気仙沼 本吉	気仙沼市	1,620,900	1,806,400	1,758,600	1,721,100
	本吉町	223,200	404,700	503,500	328,400
	唐桑町	502,300	507,300	482,000	469,900
	志津川町	819,500	671,400	697,700	731,100
	歌津町	197,800	242,700	220,300	100,300
	津山町	271,300	295,600	409,100	459,600
	南三陸町	—	—	—	—
小計	3,635,000	3,928,100	4,071,200	3,810,400	
県合計	43,669,000	44,749,700	43,142,778	45,752,300	

(単位：人)

H14	H15	H16	H17	H18	H19	前年比
—	—	—	1,554,463	1,704,105	1,910,876	112.1%
74,200	49,014	47,176	—	—	—	—
152,700	152,077	102,375	—	—	—	—
632,900	638,830	662,419	—	—	—	—
1,500	2,041	2,538	—	—	—	—
45,580	61,678	49,067	—	—	—	—
19,500	17,300	22,498	—	—	—	—
31,016	29,439	30,387	—	—	—	—
216,200	212,037	198,734	—	—	—	—
13,200	11,466	16,437	—	—	—	—
363,400	313,978	332,104	—	—	—	—
1,550,196	1,487,860	1,463,735	1,554,463	1,704,105	1,910,876	112.1%
—	—	—	2,207,597	2,191,316	2,125,374	97.0%
350,500	428,172	419,868	—	—	—	—
199,100	231,711	240,268	—	—	—	—
122,400	217,930	255,037	—	—	—	—
73,200	49,975	36,576	—	—	—	—
31,500	64,339	77,322	—	—	—	—
58,400	135,794	149,198	—	—	—	—
51,300	42,946	42,779	—	—	—	—
33,600	63,893	62,645	—	—	—	—
920,000	1,234,760	1,283,693	2,207,597	2,191,316	2,125,374	97.0%
1,627,100	988,908	1,320,599	2,646,610	2,806,051	2,796,469	99.7%
16,700	5,530	13,093	—	—	—	—
136,100	84,451	82,295	—	—	—	—
92,500	53,700	81,300	—	—	—	—
50,500	5,630	35,830	—	—	—	—
101,014	111,411	139,191	—	—	—	—
203,000	194,007	201,090	—	—	—	—
—	—	—	1,098,533	935,671	1,028,530	109.9%
393,800	210,301	365,393	—	—	—	—
810,300	608,942	742,514	—	—	—	—
710,400	565,367	604,972	733,375	721,985	790,075	109.4%
4,141,414	2,828,247	3,586,277	4,478,518	4,463,707	4,615,074	103.4%
1,782,700	1,656,350	1,839,570	1,641,900	1,964,220	1,945,000	99.0%
360,100	273,567	386,933	639,023	617,851	632,604	102.4%
472,700	398,530	380,200	374,500	—	—	—
717,400	644,868	685,113	—	—	—	—
115,000	98,879	137,113	—	—	—	—
461,100	481,045	581,797	—	—	—	—
—	—	—	1,009,819	980,334	998,683	101.9%
3,909,000	3,553,239	4,010,726	3,665,242	3,562,405	3,576,287	100.4%
46,450,427	48,662,840	50,988,358	54,407,609	55,758,377	57,876,741	103.8%

第12表 年次別市町村宿泊観光客数

圏域	市町村名	H10	H11	H12	H13
仙南	白石市	157,700	154,000	152,700	143,800
	角田市	0	0	0	1,000
	蔵王町	390,600	332,300	340,500	372,300
	七ヶ宿町	11,900	13,500	13,300	10,900
	大河原町	100	100	100	300
	村田町	33,000	33,800	35,900	42,300
	柴田町	2,800	3,400	4,200	4,000
	川崎町	124,200	95,000	88,100	93,000
	丸森町	18,500	15,100	15,500	15,400
	小計	738,800	647,200	650,300	683,000
仙台	仙台市	3,667,900	3,485,900	3,518,519	3,816,100
	旧仙台市	2,266,800	2,105,100	2,149,600	2,327,700
	旧泉市	120,800	125,300	139,400	147,500
	旧秋保町	883,600	906,900	910,519	987,700
	旧宮城町	396,700	348,600	319,000	353,200
	塩竈市	36,800	35,000	32,100	27,800
	名取市	5,500	4,700	47,000	8,400
	多賀城市	300	200	200	107,700
	岩沼市	29,600	26,900	26,400	23,100
	亘理町	6,800	6,500	6,500	7,600
	山元町	0	0	0	0
	松島町	942,000	905,000	930,900	886,100
	七ヶ浜町	100	300	400	1,600
	利府町	0	0	0	19,200
	大和町	15,700	9,900	3,800	5,500
	大郷町	0	0	0	600
	富谷町	2,900	300	200	400
	大衡村	1,300	300	800	1,300
	小計	4,708,900	4,475,000	4,566,819	4,905,400
	大崎	大崎市	—	—	—
古川市		1,600	2,000	3,200	119,600
加美町		—	—	—	—
中新田町		4,700	15,400	4,500	4,700
小野田町		13,800	17,500	20,400	20,700
宮崎町		12,100	7,100	11,100	12,700
色麻町		1,000	1,000	1,000	1,000
松山町		0	0	0	0
三本木町		0	0	0	0
鹿島台町		19,700	14,800	14,000	12,700
岩出山町		0	2,200	1,500	1,300
鳴子町		884,800	842,000	812,700	816,800
涌谷町		4,900	8,900	7,500	8,000
田尻町		4,400	6,400	7,200	7,300
美里町		—	—	—	—
小牛田町		5,000	4,000	4,000	4,000
南郷町	4,300	4,400	4,200	4,600	
小計	956,300	925,700	891,300	1,013,400	

(単位：人)

H 1 4	H 1 5	H 1 6	H 1 7	H 1 8	H 1 9	前年比
137,200	136,639	135,102	136,093	132,271	104,559	79.0%
0	9,538	6,165	24,961	15,760	44,377	281.6%
381,600	410,839	390,862	385,969	377,693	384,334	101.8%
12,200	11,119	10,395	10,341	8,559	11,642	136.0%
100	0	1,900	1,900	1,900	1,900	100.0%
30,900	34,289	33,061	13,436	10,752	9,639	89.6%
3,480	3,889	2,916	2,680	2,277	2,412	105.9%
79,404	72,840	121,911	117,152	146,238	150,069	102.6%
16,500	14,716	14,285	13,511	13,096	14,393	109.9%
661,384	693,869	716,597	706,043	708,546	723,325	102.1%
3,855,737	3,909,093	4,068,983	4,211,605	4,301,758	4,442,399	103.3%
2,317,000	2,394,258	2,580,208	2,836,726	2,955,696	3,121,332	105.6%
147,700	177,207	177,940	89,883	108,058	107,797	99.8%
1,037,537	1,005,571	970,488	961,994	931,742	909,266	97.6%
353,500	332,057	340,347	323,002	306,262	304,004	99.3%
43,100	43,910	59,229	49,572	49,459	53,047	107.3%
9,100	10,762	6,088	8,053	8,563	3,990	46.6%
88,600	81,222	99,958	77,656	87,713	128,953	147.0%
0	1,157	22,042	33,876	26,157	24,108	92.2%
7,100	7,256	6,136	6,239	5,784	5,011	86.6%
0	0	0	0	0	0	—
825,700	791,600	785,600	677,500	675,500	674,000	99.8%
6,000	7,951	7,614	6,555	5,874	8,229	140.1%
22,600	23,214	8,675	9,233	12,506	11,181	89.4%
3,000	25,453	25,171	20,663	32,795	38,749	118.2%
1,600	2,566	2,994	2,320	3,220	2,845	88.4%
146	284	453	83	79	70	88.6%
761	17,672	15,872	15,196	17,142	16,263	94.9%
4,863,444	4,922,140	5,108,815	5,118,551	5,226,550	5,408,845	103.5%
—	—	—	—	947,557	980,233	103.4%
114,900	113,547	122,007	118,060	—	—	—
—	34,427	36,883	34,987	30,618	30,552	99.8%
4,650	—	—	—	—	—	—
21,200	—	—	—	—	—	—
12,100	—	—	—	—	—	—
1,000	2,588	2,437	2,706	2,059	1,803	87.6%
0	0	0	0	—	—	—
0	0	0	0	—	—	—
11,500	10,715	10,662	10,663	—	—	—
1,800	1,517	2,337	2,039	—	—	—
776,000	728,900	813,000	834,000	—	—	—
4,810	3,922	4,264	4,501	5,754	4,929	85.7%
5,400	5,890	5,510	6,075	—	—	—
—	—	—	—	9,464	8,687	91.8%
1,600	6,400	5,700	5,900	—	—	—
4,400	3,557	4,321	3,212	—	—	—
959,360	911,463	1,007,121	1,022,143	995,452	1,026,204	103.1%

圏 域	市 町 村 名	H 1 0	H 1 1	H 1 2	H 1 3
栗 原	栗 原 市	—	—	—	—
	築 館 町	700	500	700	1,000
	若 柳 町	4,400	3,900	3,900	3,600
	栗 駒 町	43,200	62,500	60,700	55,600
	高 清 水 町	400	100	200	300
	一 迫 町	200	200	0	1,500
	瀬 峰 町	0	0	0	200
	鶯 沢 町	0	0	0	0
	金 成 町	0	0	0	0
	志 波 姫 町	0	300	300	11,600
	花 山 村	149,400	139,000	137,700	129,300
	小 計	198,300	206,500	203,500	203,100
登 米	登 米 市	—	—	—	—
	迫 町	6,500	7,300	7,900	37,600
	登 米 町	2,000	2,300	2,000	2,300
	東 和 町	1,900	4,100	800	2,200
	中 田 町	2,800	3,000	2,100	3,000
	豊 里 町	0	0	0	100
	米 山 町	800	800	800	500
	石 越 町	600	600	200	0
	南 方 町	200	0	0	0
	小 計	14,800	18,100	13,800	45,700
石 巻	石 巻 市	146,200	140,400	136,500	168,300
	河 北 町	2,600	2,500	2,500	2,000
	雄 勝 町	37,000	34,800	43,300	35,100
	河 南 町	0	0	3,300	9,100
	桃 生 町	0	0	0	100
	北 上 町	28,400	32,100	28,900	30,300
	牡 鹿 町	66,900	59,400	7,100	8,300
	東 松 島 市	—	—	—	—
	矢 本 町	300	300	200	3,300
	鳴 瀬 町	110,900	106,200	97,400	129,000
	女 川 町	89,000	112,100	75,300	75,900
	小 計	481,300	487,800	394,500	461,400
本 吉	気 仙 沼 市	294,600	256,100	265,500	242,200
	本 吉 町	9,000	11,500	25,700	10,000
	唐 桑 町	35,300	31,000	23,800	25,900
	志 津 川 町	379,300	267,500	247,400	256,300
	歌 津 町	48,000	57,200	55,100	34,600
	津 山 町	3,600	3,000	3,600	1,200
	南 三 陸 町	—	—	—	—
小 計	769,800	626,300	621,100	570,200	
県 合 計	7,868,200	7,386,600	7,341,319	7,882,200	

(单位：人)

H 1 4	H 1 5	H 1 6	H 1 7	H 1 8	H 1 9	前年比
—	—	—	139,938	160,692	160,218	99.7%
800	25,043	10,263	—	—	—	—
4,500	11,908	11,273	—	—	—	—
53,500	59,577	62,105	—	—	—	—
300	275	211	—	—	—	—
0	277	545	—	—	—	—
0	0	0	—	—	—	—
0	0	0	—	—	—	—
0	958	616	—	—	—	—
10,200	9,466	10,437	—	—	—	—
129,800	53,493	54,311	—	—	—	—
199,100	160,997	149,761	139,938	160,692	160,218	99.7%
—	—	—	39,507	38,864	36,362	93.6%
17,800	24,560	21,434	—	—	—	—
2,300	6,119	3,333	—	—	—	—
300	785	350	—	—	—	—
300	87	99	—	—	—	—
0	2,877	5,544	—	—	—	—
300	0	503	—	—	—	—
0	357	369	—	—	—	—
0	0	0	—	—	—	—
21,000	34,785	31,632	39,507	38,864	36,362	93.6%
161,100	96,601	124,161	205,832	211,220	201,275	95.3%
1,700	1,572	1,901	—	—	—	—
31,000	14,092	12,246	—	—	—	—
2,100	422	0	—	—	—	—
0	0	0	—	—	—	—
30,485	26,585	31,496	—	—	—	—
6,400	54,297	59,718	—	—	—	—
—	—	—	114,009	115,822	121,329	104.8%
400	706	785	—	—	—	—
114,500	107,347	118,710	—	—	—	—
70,400	80,626	71,417	64,523	48,977	57,324	117.0%
418,085	382,248	420,434	384,364	376,019	379,928	101.0%
231,200	206,300	217,240	217,400	215,828	218,190	101.1%
9,800	8,474	8,510	7,274	7,693	6,767	88.0%
24,000	12,271	12,206	11,593	—	—	—
232,700	220,780	225,364	—	—	—	—
34,400	42,305	38,229	—	—	—	—
1,200	1,200	1,200	—	—	—	—
—	—	—	271,281	269,270	266,867	99.1%
533,300	491,330	502,749	507,548	492,791	491,824	99.8%
7,655,673	7,596,832	7,937,109	7,918,094	7,998,914	8,226,706	102.8%

III 参 考 资 料

1 年次別海水浴客入込数

市町村名	名 称	平成10年	平成11年	平成12年	平成13年
山元町	磯 浜	1,476	36,100	39,710	5,556
亘理町	荒 浜	58,153	115,000	75,000	46,000
名取市	閑 上	-	-	-	-
仙台市	深 沼	40,593	130,508	130,764	51,179
七ヶ浜町	菖 蒲 田	24,530	117,970	162,800	52,617
塩竈市	桂 島	7,795	9,595	8,180	7,110
	寒 風 沢	1,675	2,265	2,054	1,569
	野 々 島	877	1,004	1,200	839
東松島市	野 蒜	37,800	146,400	239,800	113,500
	大 浜	12,000	14,200	17,500	10,680
	室 浜	2,300	4,400	4,900	1,710
	蛤 浜	-	-	6,700	3,780
	月 浜	7,200	19,800	18,200	10,450
石巻市	渡 波	11,900	32,440	56,100	39,460
	田代ポケットビーチ	2,210	3,255	4,392	5,180
	荒 浜	21,000	21,500	21,200	20,100
	長 面	11,801	26,230	17,810	13,400
	白 浜	15,047	21,373	16,870	11,959
	十 八 成 浜	15,190	16,672	13,515	6,772
	網 地 白 浜	9,894	14,437	14,480	11,527
女川町	夏 浜	9,554	16,771	19,350	9,332
	小 屋 取	4,046	4,140	3,214	2,096
	御 前 浜	437	1,239	1,074	907
	出 島 白 浜	398	1,038	916	225
南三陸町	サンオーレそではま	14,527	47,000	51,200	38,300
	長 須 賀	41,400	74,841	85,671	22,362
本吉町	大 谷	57,083	135,928	231,558	96,382
	小 泉	75,554	154,690	162,110	94,520
気仙沼市	小 田 の 浜	13,100	19,300	16,400	12,400
	お 伊 勢 浜	48,700	72,500	105,100	58,400
計		546,240	1,260,596	1,527,768	748,312

※1 砂浜浸食により休止

※2 監視活動休止のため調査不能

(単位:人)

平成14年	平成15年	平成16年	平成17年	平成18年	平成19年	前年比
21,647	7,168	14,844	9,162	7,411	7,762	104.7%
60,000	10,190	69,000	48,000	27,400	43,000	156.9%
-	-	-	49,770	22,378	44,710	199.8%
87,516	67,680	142,703	104,343	85,282	41,946	49.2%
64,323	31,022	81,000	55,300	41,503	55,688	134.2%
9,060	4,950	8,805	6,510	6,730	8,820	131.1%
1,614	670	1,723	1,124	907	956	105.4%
877	521	913	756	758	817	107.8%
105,500	32,755	83,900	50,245	33,495	43,272	129.2%
12,600	2,412	14,860	6,075	5,690	7,198	126.5%
2,700	651	4,540	2,259	1,738	1,249	71.9%
4,950	1,854	5,530	3,505	3,955	4,155	105.1%
10,600	3,966	12,000	7,822	8,060	11,854	147.1%
8,900	3,090	6,300	2,394	4,790	4,707	98.3%
4,220	1,415	2,700	1,760	1,694	1,006	59.4%
11,251	1,975	12,031	5,059	3,522	11,673	331.4%
11,140	4,003	10,682	6,500	-	-	- ※1
15,960	5,515	15,052	10,327	6,905	10,549	152.8%
9,935	3,377	7,760	5,978	5,706	9,599	168.2%
14,347	6,465	20,280	17,330	18,380	29,604	161.1%
15,160	7,795	23,643	16,465	13,130	18,227	138.8%
2,851	768	2,525	1,179	893	1,476	165.3%
1,093	582	1,176	967	487	583	119.7%
201	20	746	406	-	-	- ※2
42,400	18,400	48,800	40,450	39,700	41,700	105.0%
31,187	7,747	45,306	35,800	29,352	15,744	53.6%
115,161	69,164	127,500	89,790	99,613	80,215	80.5%
106,980	32,163	90,872	75,718	56,800	39,556	69.6%
12,154	6,622	19,460	15,190	16,130	19,280	119.5%
89,720	54,430	200,210	46,880	60,410	43,585	72.1%
874,047	387,370	1,074,861	717,064	602,819	598,931	99.4%

2 シーズン別スキー客入込数

市町村名	名 称	平成10年	平成11年	平成12年	平成13年
七ヶ宿町	七 ヶ 宿	41,574	40,105	36,248	32,995
白石市	白 石	35,535	45,851	46,418	48,059
蔵王町	す み か わ	21,856	37,124	31,109	38,614
	え ぼ し	366,605	231,765	205,985	188,307
川崎町	セント・メリー	74,498	63,672	69,080	52,429
仙台市	ハ イ ラ ン ド	3,465	5,581	6,559	2,862
	泉 ヶ 岳	111,805	85,720	132,447	82,252
	スプリングバレー	99,008	116,130	110,750	100,155
大和町	船 形	569	1,090	223	127
加美町	薬 菜	23,635	13,405	19,590	18,862
大崎市	鳴 子	29,046	19,894	22,074	16,050
	上 野 々	24,335	18,080	20,540	20,181
	オニコウベ	108,643	102,038	71,597	64,521
栗原市	いこいの村	332	425	184	211
	駒 の 湯	1,011	1,218	786	847
計		941,917	782,098	773,590	666,472

※ 1シーズンは、当該年の11月から翌年の5月までの期間

(単位:人)

平成14年	平成15年	平成16年	平成17年	平成18年	平成19年	前年比
33,828	26,866	29,604	32,495	26,881	18,954	70.5%
47,772	48,992	45,935	48,093	43,420	44,750	103.1%
25,766	27,316	21,758	23,908	24,057	21,065	87.6%
192,210	164,452	154,090	142,223	103,820	104,810	101.0%
44,028	38,249	49,894	49,798	46,371	46,237	99.7%
—	—	—	—	—	—	—
66,340	43,120	54,920	49,030	17,240	31,810	184.5%
98,680	95,950	101,010	106,740	74,460	130,973	175.9%
151	164	157	—	—	—	—
17,380	15,891	13,100	14,500	6,575	11,525	175.3%
—	—	—	—	—	—	—
24,406	8,942	11,025	10,430	2,025	7,660	378.3%
58,823	39,290	43,646	39,560	22,918	29,129	127.1%
712	741	262	400	311	319	102.6%
—	—	—	—	—	—	—
610,096	509,973	525,401	517,177	368,078	447,232	121.5%

3 有料道路通行台数

(1) 幹線自動車道等通行台数

イ 年次別通行台数

(単位:台)

年次 区分	平成15年	平成16年	平成17年	平成18年	平成19年	前年対比
東北自動車道	32,425,286	29,216,903	28,948,474	30,122,497	30,580,861	101.5%
山形自動車道	2,491,348	2,461,185	2,340,515	2,307,673	2,290,250	99.2%
三陸自動車道	13,110,708	13,775,567	13,811,961	14,198,123	15,323,078	107.9%
仙台南部道路	8,272,384	5,393,952	4,953,794	5,098,803	5,004,558	98.2%
仙台東部道路	12,884,271	13,186,866	13,491,019	13,734,457	15,354,016	111.8%
仙台北部道路	—	—	974,249	1,080,965	1,080,555	100.0%
計	69,183,997	64,034,473	64,520,012	66,542,518	69,633,318	104.6%

ロ 平成19年月別通行台数

(単位:台)

道路別 月別	東北自動車道	山形自動車道	三陸自動車道	仙台南部道路	仙台東部道路	仙台北部道路	合計
1月	2,220,301	163,264	1,161,327	385,910	1,176,805	79,517	5,187,124
2月	2,157,417	156,898	1,121,629	381,050	1,174,284	81,425	5,072,703
3月	2,599,033	186,286	1,342,109	453,725	1,420,131	96,335	6,097,619
4月	2,506,731	200,964	1,205,318	405,942	1,247,271	85,985	5,652,211
5月	2,641,746	214,196	1,262,964	414,477	1,239,650	87,056	5,860,089
6月	2,535,749	195,589	1,249,608	410,486	1,234,175	88,623	5,714,230
7月	2,611,550	197,192	1,318,729	427,432	1,288,992	92,270	5,936,165
8月	2,964,600	218,692	1,514,457	447,451	1,366,302	97,447	6,608,949
9月	2,581,396	200,906	1,281,518	409,611	1,263,417	92,799	5,829,647
10月	2,773,569	206,540	1,333,108	437,653	1,334,397	96,081	6,181,348
11月	2,543,908	182,426	1,261,295	414,278	1,285,085	91,413	5,778,405
12月	2,444,861	167,297	1,271,016	416,543	1,323,507	91,604	5,714,828
計	30,580,861	2,290,250	15,323,078	5,004,558	15,354,016	1,080,555	69,633,318

※当該道路の県内各ICの出入交通量である。

資料提供 東日本高速道路株式会社、宮城県道路公社

(2) 有料道路通行台数

イ 年次別通行台数

(単位:台)

年次 道路名	平成15年	平成16年	平成17年	平成18年	平成19年	前年比
蔵王ハイライン	125,019	133,087	134,256	134,255	140,462	104.6%

資料提供 宮城交通(株)

ロ 平成19年月別通行台数

月別 道路名	1月	2月	3月	4月	5月	6月
蔵王ハイライン	-	-	-	4,269	17,602	15,250

資料提供 宮城交通(株)

(単位:台)

月別 道路名	7月	8月	9月	10月	11月	12月	合計
蔵王ハイライン	11,023	33,221	19,270	32,671	7,156	-	140,462

4 交通機関の輸送状況

(1) 仙台空港の旅客輸送状況

イ 年次別旅客輸送状況

(単位:人)

年次 区分	平成15年	平成16年	平成17年	平成18年	平成19年	前年比
国内線	2,916,313	2,927,796	2,945,052	3,001,958	2,998,444	99.9%
国際線	275,188	294,288	287,617	329,502	349,859	106.2%
合計	3,191,501	3,222,084	3,232,669	3,331,460	3,348,303	100.5%

資料提供 宮城県土木部空港臨空地域課

ロ 平成19年月別旅客輸送状況

月別	1月	2月	3月	4月	5月	6月
国内線	196,233	220,499	271,072	217,194	249,910	256,035
国際線	30,970	31,039	28,048	25,681	27,745	23,696
合計	227,203	251,538	299,120	242,875	277,655	279,731

資料提供 宮城県土木部空港臨空地域課

(単位:人)

月別	7月	8月	9月	10月	11月	12月	合計
国内線	245,413	274,444	286,500	278,338	273,135	229,671	2,998,444
国際線	29,912	33,399	26,340	29,315	34,560	29,154	349,859
合計	275,325	307,843	312,840	307,653	307,695	258,825	3,348,303

(2) 旅客船輸送状況

イ 年次別旅客船輸送状況

(単位:人)

年次 区分	平成15年	平成16年	平成17年	平成18年	平成19年	前年比
松島島巡り	398,294	463,003	514,626	608,315	682,521	112.2%
塩竈・松島	472,930	394,835	354,620	318,462	308,834	97.0%
金華山	137,682	133,830	84,791	93,253	90,015	96.5%
気仙沼大島	300,804	310,688	308,186	852,706	844,143	99.0%
唐桑	21,934	24,383	18,810	16,419	3,895	23.7%
計	1,331,644	1,326,739	1,281,033	1,889,155	1,929,408	102.1%

※ 本調査対象は観光客及び一般客であるところ、気仙沼大島航路は平成17年まで観光客のみの数であったため、平成18年から一般客も含めた数になっています。

ロ 平成19年月別旅客船輸送状況

(単位:人)

月別 区分	松島島巡り	塩竈・松島	金華山	気仙沼大島	唐桑	合計
1月	18,805	8,416	4,925	60,106	1,182	93,434
2月	23,015	11,369	3,380	52,247	1,014	91,025
3月	30,216	10,851	3,845	62,044	1,699	108,655
4月	46,528	18,853	10,970	68,683	—	145,034
5月	70,100	36,577	12,417	78,815	—	197,909
6月	56,344	38,963	8,717	70,723	—	174,747
7月	59,221	25,529	11,346	76,524	—	172,620
8月	124,651	29,925	13,690	104,904	—	273,170
9月	76,889	33,034	7,632	71,790	—	189,345
10月	80,467	46,921	5,737	73,642	—	206,767
11月	69,303	37,551	5,461	66,462	—	178,777
12月	26,982	10,845	1,895	58,203	—	97,925
計	682,521	308,834	90,015	844,143	3,895	1,929,408

資料提供 石巻市、松島町、株式会社金華山観光、大島汽船株式会社、唐桑汽船株式会社
唐桑航路:平成19年3月31日廃止

(3) 仙台港フェリー輸送状況

イ 年次別輸送状況

(単位:人)

年次	平成15年	平成16年	平成17年	平成18年	平成19年
輸送人員	224,179	231,432	245,481	230,305	244,814
前年比	96.8%	103.2%	106.1%	93.8%	106.3%

資料提供 宮城県土木部港湾課

ロ 平成19年月別航路別輸送状況

航路別	1 月	2 月	3 月	4 月	5 月	6 月
苫小牧	8,864	7,904	14,292	17,725	17,005	18,419
名古屋	2,885	2,851	6,281	5,070	4,069	4,062
計	11,749	10,755	20,573	22,795	21,074	22,481

資料提供 宮城県土木部港湾課

(単位:人)

航路別	7 月	8 月	9 月	10 月	11 月	12 月	計
苫小牧	23,716	29,586	18,930	16,092	11,349	10,909	194,791
名古屋	3,159	7,075	3,166	4,026	4,555	2,824	50,023
計	26,875	36,661	22,096	20,118	15,904	13,733	244,814

(4) 仙台市営地下鉄輸送状況

イ 年次別輸送状況

(単位:人)

年次	平成15年	平成16年	平成17年	平成18年	平成19年
輸送人員	58,217,124	58,462,870	53,858,266	59,041,588	57,789,925
前年比	98.9%	100.4%	92.1%	109.6%	97.9%

資料提供 仙台市交通局

ロ 平成19年月別輸送状況

月 別	1 月	2 月	3 月	4 月	5 月	6 月
輸送人員	4,672,336	4,388,278	4,736,684	4,964,974	5,070,354	5,034,118

資料提供 仙台市交通局

(単位:人)

月 別	7 月	8 月	9 月	10 月	11 月	12 月	計
輸送人員	4,880,170	4,889,643	4,694,756	4,950,934	4,759,948	4,747,730	57,789,925

(5) 県内バス輸送状況

イ 年次別輸送状況

(単位:人)

年次 区分		平成15年	平成16年	平成17年	平成18年	平成19年	前年比
仙台市 営バス	乗合	42,526,934	40,586,446	39,978,040	40,022,215	38,332,576	95.8%
	貸切	451,877	331,924	219,403	211,072	267,732	126.8%
宮城交通 ・ 宮城交通 観光バス	乗合	27,756,175	27,507,761	24,509,568	24,590,956	19,744,948	80.3%
	貸切	429,992	425,474	189,089	474,113	109,322	23.1%
計		71,164,978	68,851,605	64,896,100	65,298,356	58,454,578	89.5%

ロ 平成19年月別輸送状況

(単位:人)

月別 区分	仙台市営バス		宮城交通・宮城交通観光バス		合計
	乗合	貸切	乗合	貸切	
1月	2,989,666	10,084	1,513,270	3,850	4,516,870
2月	2,907,866	18,804	1,513,105	6,076	4,445,851
3月	3,207,004	2,598	1,458,807	3,854	4,672,263
4月	3,365,510	3,689	1,613,858	8,431	4,991,488
5月	3,290,451	17,653	1,757,344	13,685	5,079,133
6月	3,352,370	20,689	1,776,337	11,413	5,160,809
7月	3,239,250	39,787	1,803,984	11,416	5,094,437
8月	3,142,491	25,747	1,568,471	9,806	4,746,515
9月	3,129,709	57,622	1,539,096	11,894	4,738,321
10月	3,348,816	33,699	1,850,813	13,298	5,246,626
11月	3,187,278	28,815	1,739,598	8,455	4,964,146
12月	3,172,165	8,545	1,610,265	7,144	4,798,119
計	38,332,576	267,732	19,744,948	109,322	58,454,578

資料提供 仙台市交通局, 宮城交通株式会社

(6) 県内タクシー利用状況

イ 年次別輸送状況

(単位:人)

区分	平成15年	平成16年	平成17年	平成18年	平成19年	前年比
会社タクシー	61,814,889	60,921,885	61,714,653	63,833,046	57,062,455	89.4%
個人タクシー	2,258,690	2,196,941	2,122,593	2,059,206	1,932,013	93.8%
計	64,073,579	63,118,826	63,837,246	65,892,252	58,994,468	89.5%

ロ 平成19年月別輸送状況

月別	1月	2月	3月	4月	5月	6月
会社タクシー	4,940,560	4,273,875	5,073,305	4,705,364	4,521,537	4,654,574
個人タクシー	152,293	148,788	177,370	159,919	155,778	162,398
合計	5,092,853	4,422,663	5,250,675	4,865,283	4,677,315	4,816,972

資料提供 (社)宮城県タクシー協会、同仙台地区総支部、仙台個人タクシー事業協同組合

(単位:人)

月別	7月	8月	9月	10月	11月	12月	合計
会社タクシー	4,838,376	5,035,742	4,563,588	4,634,573	4,549,090	5,271,871	57,062,455
個人タクシー	163,793	167,017	149,681	161,168	158,586	175,222	1,932,013
合計	5,002,169	5,202,759	4,713,269	4,795,741	4,707,676	5,447,093	58,994,468

(7) 宮城県内JR駅の1日平均乗車人員

(単位:人)

区分	平成15年度	平成16年度	平成17年度	平成18年度	平成19年度	前年比
宮城県内	257,900	255,000	258,700	260,300	265,800	102.1%
うち仙台駅	76,000	75,900	76,700	76,200	78,900	103.5%

資料提供 東日本旅客鉄道株式会社仙台支社

(8) 仙台空港アクセス鉄道駅乗車人員

(単位:人)

区分	平成19年度
乗車人員	2,550,000

資料提供 仙台空港鉄道株式会社

5 コンベンション開催状況

(1) 年度別開催状況

(単位:件)

区分 \ 年度	平成15年度	平成16年度	平成17年度	平成18年度	平成19年度	前年比
計	1,052	1,023	969	1,015	938	92.4%

(2) 平成18年度規模別開催状況

	開催件数(件)	参加人数(人)
1 国際会議	78	22,311
100人未満	10	
100人以上 500人未満	60	
500人以上 1,000人未満	2	
1,000人以上 2,000人未満	5	
2,000人以上	1	
2 全国会議	201	99,472
100人未満	36	
100人以上 500人未満	100	
500人以上 1,000人未満	31	
1,000人以上 2,000人未満	26	
2,000人以上	8	
不明	0	
3 東北ブロック会議	205	60,977
100人未満	36	
100人以上 500人未満	132	
500人以上 1,000人未満	27	
1,000人以上 2,000人未満	8	
2,000人以上	2	
不明	0	
4 全県会議	196	59,448
100人未満	30	
100人以上 500人未満	119	
500人以上 1,000人未満	33	
1,000人以上 2,000人未満	14	
2,000人以上	0	
不明	0	
計	680	242,208
5 その他, スポーツ, イベント	258	6,898,564
合計	938	7,140,772

資料 財団法人仙台観光コンベンション協会, 気仙沼観光コンベンション協会

6 外国人観光客宿泊者数

(1) 年次別宿泊者数(延人員)

(単位:上段 人,下段 %)

地区	年次	平成15年	平成16年	平成17年	平成18年	平成19年	前年対比
仙 台 市		54,220 (59.0)	55,820 (59.6)	53,424 (59.7)	64,426 (56.6)	91,620 (61.7)	142.2%
秋 保		2,358 (2.6)	2,129 (2.3)	1,239 (1.4)	2,565 (2.3)	5,163 (3.5)	201.3%
作 並		2,448 (2.7)	2,605 (2.8)	1,031 (1.2)	887 (0.8)	1,164 (0.8)	131.2%
松 塩 島 竈		18,192 (19.8)	14,156 (15.1)	15,058 (16.8)	22,479 (19.7)	22,028 (14.8)	98.0%
石 気 仙 巻 沼		2,285 (2.5)	2,658 (2.8)	3,830 (4.3)	2,842 (2.5)	3,184 (2.1)	112.0%
大 鳴 崎 子		2,711 (3.0)	2,535 (2.7)	3,200 (3.6)	7,069 (6.2)	7,328 (4.9)	103.7%
蔵 王		9,654 (10.5)	13,718 (14.7)	11,767 (13.1)	13,583 (11.9)	18,030 (12.1)	132.7%
計		91,868 (100.0)	93,621 (100.0)	89,549 (100.0)	113,851 (100.0)	148,517 (100.0)	130.4%
調 査 対 象 事 業 所	政府登録	58	59	56	55	51	92.7%
	国際旅館	9	8	5	4	4	100.0%
	日 観 連	25	25	28	29	23	79.3%
	民宿など	8	7	3	9	3	33.3%
	ユースホステル	6	5	7	7	3	42.9%
	そ の 他	80	88	113	164	219	133.5%
	計	186	192	212	268	303	113.1%

※宮城県経済商工観光部観光課及び仙台市経済局国際経済・観光部観光交流課の調査による。

(2) 地域別外国人宿泊者数

(単位:人, %)

地域区分	地 域	平成 19 年	平成 18 年	前年対比
ア ジ ア	中 国	8,934 (6.0)	6,695	133.4%
	台 湾	33,988 (22.9)	37,794	89.9%
	香 港	30,437 (20.5)	13,418	226.8%
	大 韓 民 国	16,573 (11.2)	15,354	107.9%
	フ ィ リ ピ ン	324 (0.2)	196	165.3%
	イ ン ド	1,343 (0.9)	519	258.8%
	タ イ	2,682 (1.8)	1,280	209.5%
	イ ン ド ネ シ ア	193 (0.1)	345	55.9%
	マ レ ー シ ア	338 (0.2)	520	65.0%
	シ ン ガ ポ ー ル	1,339 (0.9)	524	255.5%
	そ の 他	1,214 (0.8)	883	137.5%
	小 計	97,365 (65.6)	77,528	125.6%
北アメリカ	ア メ リ カ	17,943 (12.1)	9,526	188.4%
	カ ナ ダ	1,690 (1.1)	1,565	108.0%
	小 計	19,633 (13.2)	11,091	177.0%
中・南アメリカ	メ キ シ コ	34 (0.0)	55	61.8%
	ブ ラ ジ ル	341 (0.2)	395	86.3%
	そ の 他	1,133 (0.8)	1,600	70.8%
	小 計	1,508 (1.0)	2,050	73.6%
ヨーロッパ	イ ギ リ ス	2,288 (1.5)	1,386	165.1%
	フ ラ ン ス	4,807 (3.2)	4,246	113.2%
	ド イ ツ	2,157 (1.5)	1,234	174.8%
	イ タ リ ア	706 (0.5)	696	101.4%
	オ ラ ン ダ	132 (0.1)	282	46.8%
	ス イ ス	1,614 (1.1)	1,486	108.6%
	ス ウ ェ ー デ ン	1,088 (0.7)	364	298.9%
	ロ シ ア 連 邦	2,711 (1.8)	2,647	102.4%
	そ の 他	4,406 (3.0)	4,419	99.7%
	小 計	19,909 (13.4)	16,760	118.8%
オセアニア	オーストラリア	1,360 (0.9)	917	148.3%
	そ の 他	3,485 (2.3)	325	1072.3%
	小 計	4,845 (3.3)	1,242	390.1%
ア フ リ カ		160 (0.1)	454	35.2%
不 明		5,097 (3.4)	4,726	107.9%
合 計		148,517 (100.0)	113,851	130.4%

※宮城県経済商工観光部観光課及び仙台市経済局国際経済・観光部観光交流課の調査による。

7 「ビジット・ジャパン案内所」の外国人客の利用状況

(1) 年次別利用外国人客数

(単位:人)

区分 \ 年次	平成15年	平成16年	平成17年	平成18年	平成19年	前年比
利用外国人客	21,782	32,847	37,636	31,291	40,336	128.9%

(2) 平成19年地域別利用外国人客数

(単位:人)

地域区分	地 域	人 数
ア ジ ア	台 湾	2,707
	韓 国	2,601
	香 港	4,003
	中 国	2,070
	フィリピン	39
	そ の 他	2,278
	小 計	13,698
北 ア メ リ カ	アメリカ合衆国	3,896
	カ ナ ダ	580
	メ キ シ コ	26
	そ の 他	159
	小 計	4,661
南 ア メ リ カ	ブ ラ ジ ル	38
	そ の 他	139
	小 計	177
ヨ ー ロ ッ パ	イ ギ リ ス	978
	ド イ ツ	873
	フ ラ ン ス	1,231
	イ タ リ ア	367
	そ の 他	2,263
	小 計	5,712
オ セ ア ニ ア	オーストラリア	903
	ニュージーランド	58
	そ の 他	19
	小 計	980
ア フ リ カ		33
不 明		15,075
計		40,336

(単位:人)

内 容	人 数	構 成 比
観 光	19,613	48.6%
交 通	4,416	10.9%
宿 泊	808	2.0%
商 工 物 産	610	1.5%
そ の 他	14,889	36.9%
計	40,336	100.0%

資料提供 仙台市総合観光案内所, 松島町,
(財)仙台国際交流協会, 鳴子観光・旅館案内センター

8 一般旅券発券状況

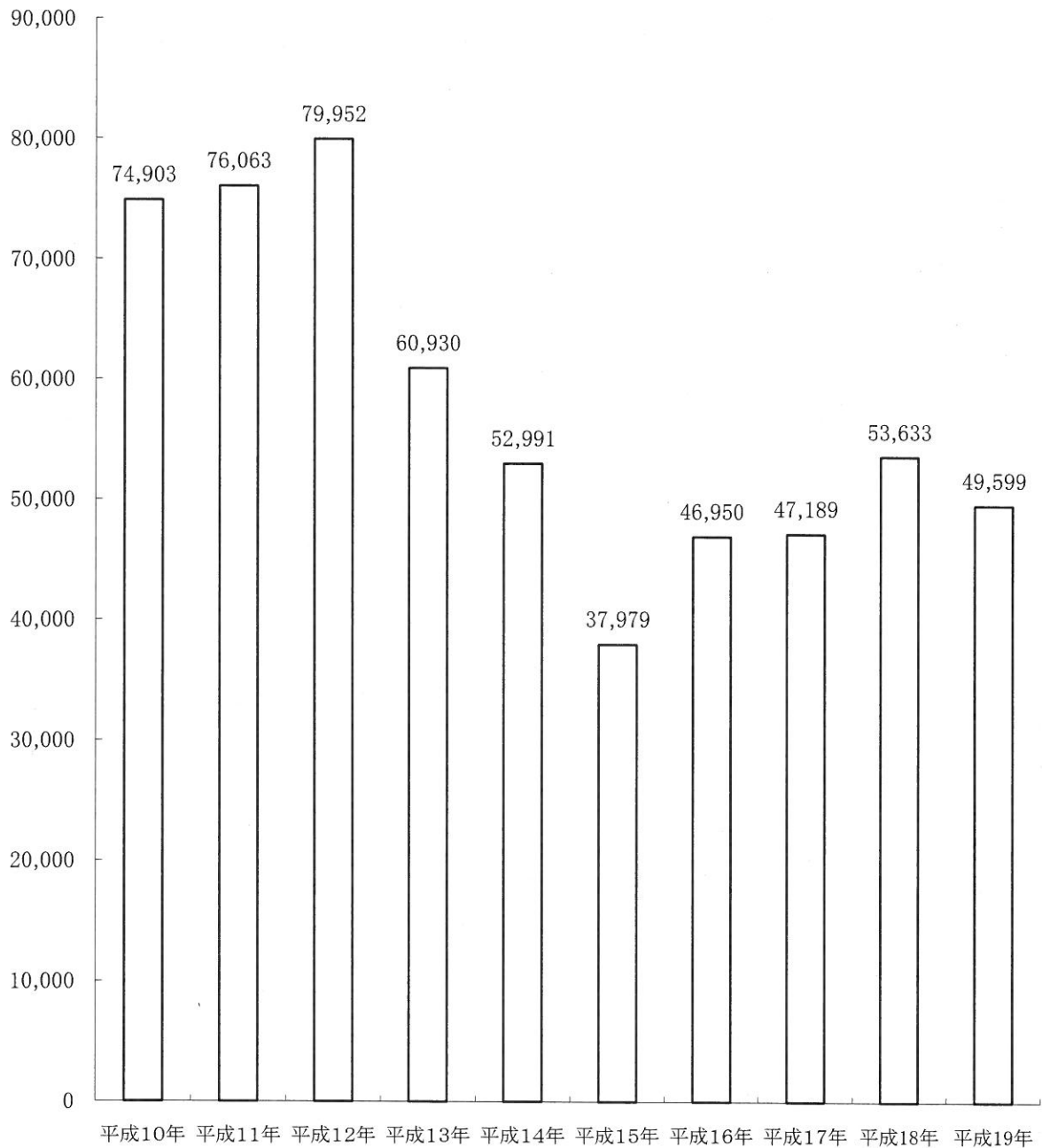
(1) 年次別一般旅券発行回数

(単位:件)

区 分	平成10年	平成11年	平成12年	平成13年	平成14年	平成15年	平成16年	平成17年	平成18年	平成19年
件 数	74,903	76,063	79,952	60,930	52,991	37,979	46,950	47,189	53,633	49,599
前年比	90.3%	101.5%	105.1%	76.2%	87.0%	71.7%	123.6%	100.5%	113.7%	92.5%

(2) 一般旅券発行回数の推移

(単位:件)



資料提供 宮城県経済商工観光部国際政策課

9 市町村別教育旅行宿泊状況

(1)平成19年市町村別教育旅行宿泊生徒数

(単位：人)

圏域	市町村名	出 発 地 別									不明	合計
		県内	県外	県 外 内 訳								
				北海道	東北	関東	中部	近畿	その他			
仙 南	白石市	673	823	0	596	177	50	0	0	0	0	1,496
	角田市	0	0	0	0	0	0	0	0	0	0	0
	蔵王町	25,850	5,370	76	4,709	36	549	0	0	0	0	31,220
	七ヶ宿町	0	0	0	0	0	0	0	0	0	0	0
	大河原町	0	0	0	0	0	0	0	0	0	0	0
	村田町	0	46	0	46	0	0	0	0	0	0	46
	柴田町	0	0	0	0	0	0	0	0	0	0	0
	川崎町	93	0	0	0	0	0	0	0	0	0	93
	丸森町	180	0	0	0	0	0	0	0	0	0	180
	小計	26,796	6,239	76	5,351	213	599	0	0	0	0	33,035
仙 台	仙台市	40,766	23,844	2,671	16,072	2,085	1,167	1,238	611	91	64,701	
	塩竈市	138	0	0	0	0	0	0	0	0	138	
	名取市	406	143	0	143	0	0	0	0	0	549	
	多賀城市	30	125	12	52	53	8	0	0	5,496	5,651	
	岩沼市	0	0	0	0	0	0	0	0	0	0	
	亘理町	238	102	0	102	0	0	0	0	0	340	
	山元町	0	0	0	0	0	0	0	0	0	0	
	松島町	0	12,336	52	12,013	271	0	0	0	0	12,336	
	七ヶ浜町	591	27	0	0	27	0	0	0	0	618	
	利府町	71	381	0	175	165	41	0	0	0	452	
	大和町	1,021	678	4	295	298	42	39	0	0	1,699	
	大郷町	586	1,002	0	955	47	0	0	0	0	1,588	
	富谷町	0	0	0	0	0	0	0	0	0	0	
大衡村	133	95	0	63	20	12	0	0	0	228		
小計	43,980	38,733	2,739	29,870	2,966	1,270	1,277	611	5,587	88,300		
大 崎	大崎市	1,832	1,104	0	533	571	0	0	0	0	2,936	
	加美町	150	0	0	0	0	0	0	0	0	150	
	色麻町	0	0	0	0	0	0	0	0	0	0	
	涌谷町	154	20	0	20	0	0	0	0	0	174	
	美里町	836	81	0	75	6	0	0	0	0	917	
	小計	2,972	1,205	0	628	577	0	0	0	0	4,177	
栗 原	栗原市	1,872	1,297	2	1,071	102	2	0	120	27,991	31,160	
登 米	登米市	314	657	0	595	43	19	0	0	0	971	
石 巻	石巻市	3,906	1,037	9	782	44	160	42	0	0	4,943	
	東松島市	771	0	0	0	0	0	0	0	650	1,421	
	女川町	7,296	3,650	0	3,476	112	42	0	20	209	11,155	
	小計	11,973	4,687	9	4,258	156	202	42	20	859	17,519	
気仙沼 本 吉	気仙沼市	1,702	2,222	1,338	240	516	0	0	128	0	3,924	
	本吉町	162	239	0	203	36	0	0	0	0	401	
	南三陸町	1,430	0	0	0	0	0	0	0	0	1,430	
	小計	3,294	2,461	1,338	443	552	0	0	128	0	5,755	
合 計	91,201	55,279	4,164	42,216	4,609	2,092	1,319	879	34,437	180,917		

(2)平成19年市町村別教育旅行宿泊学校数

(単位：校)

圏域	市町村名	出 発 地 別									不明	合計
		県内	県外	県 外 内 訳								
				北海道	東北	関東	中部	近畿	その他			
仙 南	白石市	27	19	0	16	2	1	0	0	0	0	46
	角田市	0	0	0	0	0	0	0	0	0	0	0
	蔵王町	312	35	1	32	1	1	0	0	0	0	347
	七ヶ宿町	0	0	0	0	0	0	0	0	0	0	0
	大河原町	0	0	0	0	0	0	0	0	0	0	0
	村田町	0	2	0	2	0	0	0	0	0	0	2
	柴田町	0	0	0	0	0	0	0	0	0	0	0
	川崎町	4	0	0	0	0	0	0	0	0	0	4
	丸森町	6	0	0	0	0	0	0	0	0	0	6
小計	349	56	1	50	3	2	0	0	0	0	405	
仙 台	仙台市	402	691	43	459	63	29	56	41	3	1,096	
	塩竈市	8	0	0	0	0	0	0	0	0	8	
	名取市	25	7	0	7	0	0	0	0	0	32	
	多賀城市	4	14	3	6	4	1	0	0	0	18	
	岩沼市	0	0	0	0	0	0	0	0	0	0	
	亘理町	20	8	0	8	0	0	0	0	0	28	
	山元町	0	0	0	0	0	0	0	0	0	0	
	松島町	0	276	1	273	2	0	0	0	0	276	
	七ヶ浜町	25	1	0	0	1	0	0	0	0	26	
	利府町	3	9	0	5	3	1	0	0	0	12	
	大和町	71	72	4	32	33	1	2	0	0	143	
	大郷町	27	43	0	42	1	0	0	0	0	70	
	富谷町	0	0	0	0	0	0	0	0	0	0	
大衡村	5	5	0	3	1	1	0	0	0	10		
小計	590	1,126	51	835	108	33	58	41	3	1,719		
大 崎	大崎市	56	33	0	24	9	0	0	0	0	89	
	加美町	1	0	0	0	0	0	0	0	0	1	
	色麻町	0	0	0	0	0	0	0	0	0	0	
	涌谷町	8	1	0	1	0	0	0	0	0	9	
	美里町	34	4	0	3	1	0	0	0	0	38	
	小計	99	38	0	28	1	0	0	0	0	137	
栗原	栗原市	50	106	1	91	12	1	0	1	212	368	
登米	登米市	15	22	0	19	1	2	0	0	0	37	
石 巻	石巻市	164	47	1	34	4	6	2	0	0	211	
	東松島市	4	0	0	0	0	0	0	0	6	10	
	女川町	226	75	0	67	5	2	0	1	2	303	
	小計	394	122	1	101	9	8	2	1	8	524	
気仙沼本吉	気仙沼市	13	20	10	4	5	0	0	1	0	33	
	本吉町	7	9	0	8	1	0	0	0	0	16	
	南三陸町	14	0	0	0	0	0	0	0	0	14	
	小計	34	29	10	12	6	0	0	1	0	63	
合 計		1,531	1,499	64	1,136	140	46	60	44	223	3,253	

(発行)

宮城県 経済商工観光部 観光課
宮城県仙台市青葉区本町3-8-1
tel:022-211-2823