

観光統計概要

平成21年
(1月～12月)



美味し国  伊達存旅
仙台 SENDAI・MIYAGI 宮城

宮城県経済商工観光部観光課

は じ め に

平成 21 年における本県の観光客入込数は 61,249 千人で、前年の 56,789 千人に比べて 4,460 千人、7.9%増加し、過去 10 年間では最大となりました。

また、宿泊観光客数は 7,871 千人で、前年の 8,044 千人に比べて 173 千人、2.1%減少し、このうち、外国人宿泊者数は 110 千人で、前年の 146 千人と比べて 36 千人、24.8%減少しました。

昨年は、高速道路の休日特別割引や、平成 20 年秋に仙台市内に開設されたアウトレット施設 2 ヲ所の集客が好調であったことなどにより、観光客入込数が増加しました。

また、宿泊観光客数については、世界金融危機による景気後退、新型インフルエンザの流行、高速道路の休日特別割引の影響による日帰り観光客の割合の増加などが原因となり減少しました。

さて、宮城県では「みやぎの将来ビジョン」において、観光関連産業を宮城県の経済成長のカギと位置づけ、「地域が潤う、訪れてよしの観光王国みやぎの実現」を掲げて施策を展開しております。

今年も昨年につき、「仙台・宮城【伊達な旅】キャンペーン」（10 月から 12 月開催）を実施いたします。これまでのキャンペーンで磨かれた観光資源やおもてなし、築かれた連携体制、情報発信のノウハウ等を活かしながら、本県が有する豊富な温泉、海・山・大地の自然とその恵みである「食」、文化・歴史、産業体験など、多彩な魅力を効果的に発揮し、広く発信することにより、来県されるお客様の満足度のさらなる向上を図り、何度でも訪れたい観光地域づくりに努めてまいりたいと考えております。

最後になりましたが、本調査の実施に当たり御協力をいただきました各市町村をはじめ、関係機関の皆様に対し、厚くお礼を申し上げますとともに、本調査が観光に携わる皆様の御参考になれば幸いに存じます。

平成 22 年 6 月

宮城県経済商工観光部観光課長
大森 克之

目 次

I 調査の概要

1 調査要領	1
2 調査の結果	2
(1) 観光客入込数	2
(2) 圏域別観光客入込数	2
(3) 季節別観光客入込数	5
(4) 分類別観光客入込数	6
(5) 宿泊観光客数	7
(6) 圏域別宿泊観光客数	7
(7) 居住地別宿泊観光客数	10
(8) 主要な行事・イベント等の観光客入込数	10
(9) 観光消費額・観光による経済効果(推計)	11

II 統計表

第1表 年次別観光客入込数の推移	14
第2表 月別観光客入込数	16
第3表 分類別観光客入込数	18
第4表 年次別宿泊観光客入込数の推移	20
第5表 月別宿泊観光客数	22
第6表 施設別宿泊観光客数	24
第7表 居住地別宿泊観光客数	26
第8表 主要観光地点別観光客入込数	28
第9表 分類別主要観光地点観光客入込数	38
第10表 市町村別観光客入込数・宿泊観光客数	40
第11表 年次別市町村観光客入込数	42
第12表 年次別市町村宿泊観光客数	46

III 参考資料

1 年次別海水浴客入込数	50
2 シーズン別スキー客入込数	52
3 有料道路通行台数	54
4 交通機関輸送状況	55
5 コンベンション開催状況	60
6 外国人宿泊者数	61
7 「ビジット・ジャパン案内所」の外国人客の利用状況	63
8 一般旅券発券状況	64
9 市町村別教育旅行宿泊状況	65

I 調査の概要

1 調査要領

(1) 調査の目的

県内の観光客や観光産業の動向を把握し、観光振興に関する施策の策定及び実施に向けた基礎資料とするためです。

(2) 調査内容

調査期間 平成21年1月1日から平成21年12月31日まで

調査対象 観光地点及び宿泊施設（(社)日本観光協会の「全国観光統計基準」に準じる。）

実施主体 県及び市町村（平成21年12月31日現在の市町村数 35）

(3) 用語の定義

観光客とは、余暇時間の中で、レジャー、レクリエーション、休養、行楽等の活動を楽しむ目的で観光地点を訪れた者をいいます。

また、ビジネス、その他の目的のため、普段生活している環境を離れ、継続して1年を越えない期間の旅行をし、また滞在する者についても観光地点を訪れた者は観光客とします。

(4) 調査方法

本県における観光客入込数や宿泊観光客数を市町村の報告に基づき集計します。

〔観光客入込数の算出方法〕

- ・入場者数のカウント

入場者数を把握している観光地点では、管理者に入場者数の調査をします。

- ・サンプリング調査による推計

観光地点内の駐車場を利用した車両台数をカウントし、車種毎の平均乗車人数を乗じて入込数を算出しています。また、海水浴場や公園などでは、最盛時間に数えた利用者数に回転数を乗じて調査日の入込数を算出しています。

〔宿泊観光客数の算出方法〕

宿泊施設の管理者に宿泊観光客数の調査をします。

(5) 利用上の注意

- ・ 観光客入込数、宿泊観光客数とも延べ人数です。（例えば、1人が観光地点を2地点訪れた場合は2人とし、1人が2泊した場合は2人とします。）
- ・ 四捨五入のために内訳の和や差が合計と一致しない場合があります。

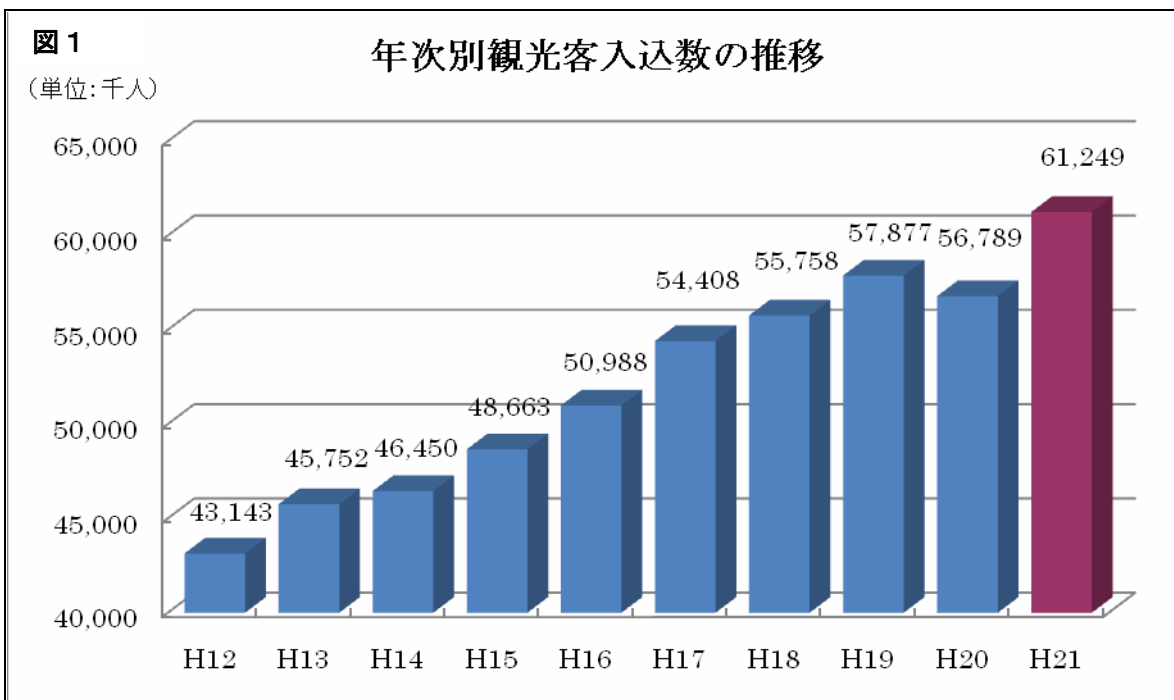
2 調査の結果

(1) 観光客入込数

平成 21 年の観光客入込数は 61,249 千人で、前年の 56,789 千人と比べ 4,460 千人、7.9%増加し、過去 10 年間で最大となりました。(図 1)

増加した主な要因としては、5 月のゴールデンウィーク及び 9 月のシルバーウィークの大型連休の観光客の入込が順調であったことや、高速道路の休日特別割引の効果、平成 20 年秋にオープンした仙台市内 2 ヶ所のアウトレット施設の集客が好調であったことなどが考えられます。

また、10 月から 12 月の期間については、新型インフルエンザが流行したものの「仙台・宮城【伊達な旅】キャンペーン」による宣伝効果等もあり、過去 10 年間の同期間で最大となりました。



(2) 圏域別観光客入込数

圏域別割合で見ると観光客入込数の多かった順に、仙台圏域 54.5%、大崎圏域 17.4%、仙南圏域 9.6%となっており、全体の半数以上が仙台圏域に集中しています。そのなかでも、旧仙台市地区と松島地区が高い割合を占めています。(図 2, 図 3, 表 1)

仙南圏域では、観光客入込数が前年に比べ 96 千人、1.7%増加しました。蔵王地区では、戦国武将ブームになどの影響により白石城・武家屋敷等で入込数が大幅に増加したほか、刈田山頂でも入込数が増加しました。

仙台圏域では、観光客入込数が前年に比べ 3,856 千人、13.1%増加しました。仙台市地区では、平成 20 年秋にオープンした仙台市内 2 ヶ所のアウトレット施設の集客が好調であったことや、松島地区でも高速道路の休日特別割引の効果などにより、観光客入込数は増加しました。

大崎圏域では、観光客入込数が前年に比べ 289 千人、2.8%増加しました。大崎市内のあ・ら・伊達な道の駅などの増加が寄与しました。

栗原圏域では、「岩手・宮城内陸地震」が発生した前年に比べ 2 千人、0.2%増加しました。

登米圏域では、三陸自動車道の延長などにより観光客入込数が前年に比べ 118 千人、5.0%増加しました。

石巻圏域では、観光客入込数が前年に比べ 17 千人、0.4%減少しました。

気仙沼圏域では、三陸自動車道の延長や高速道路の休日特別割引の効果などにより、観光客入込数が前年に比べ 116 千人、3.3%増加しました。

図2 圏域別入込数

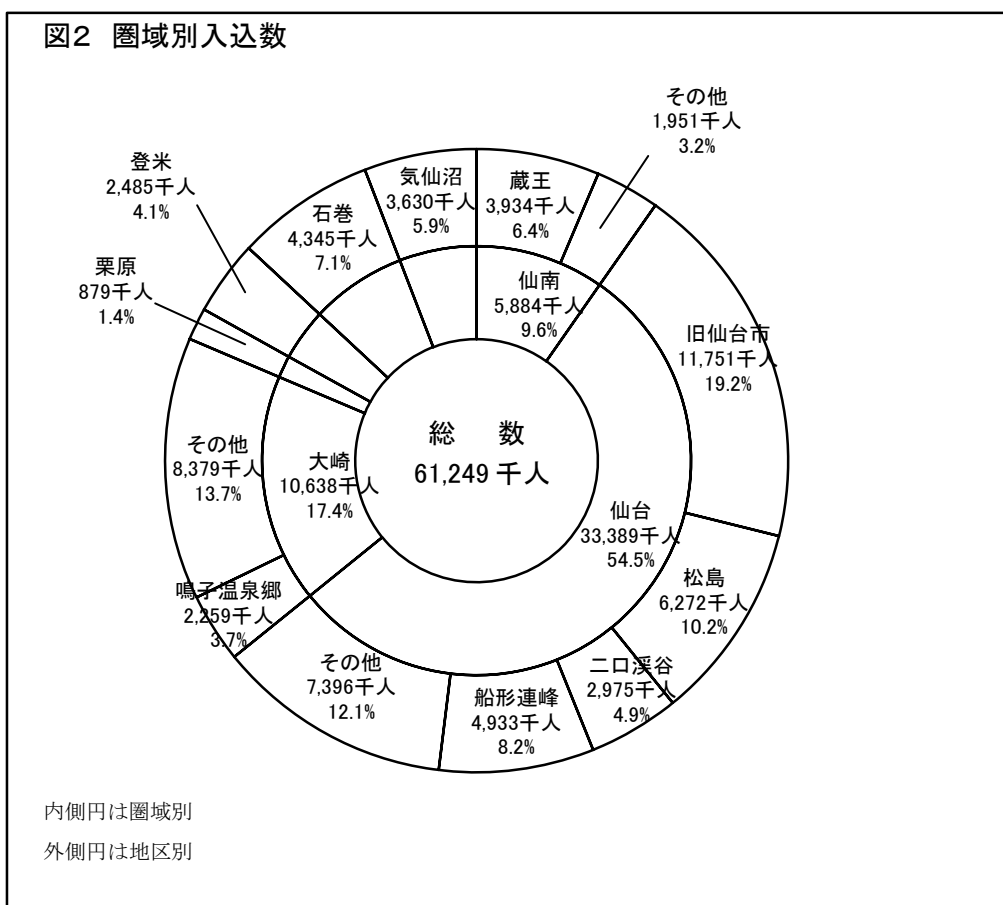
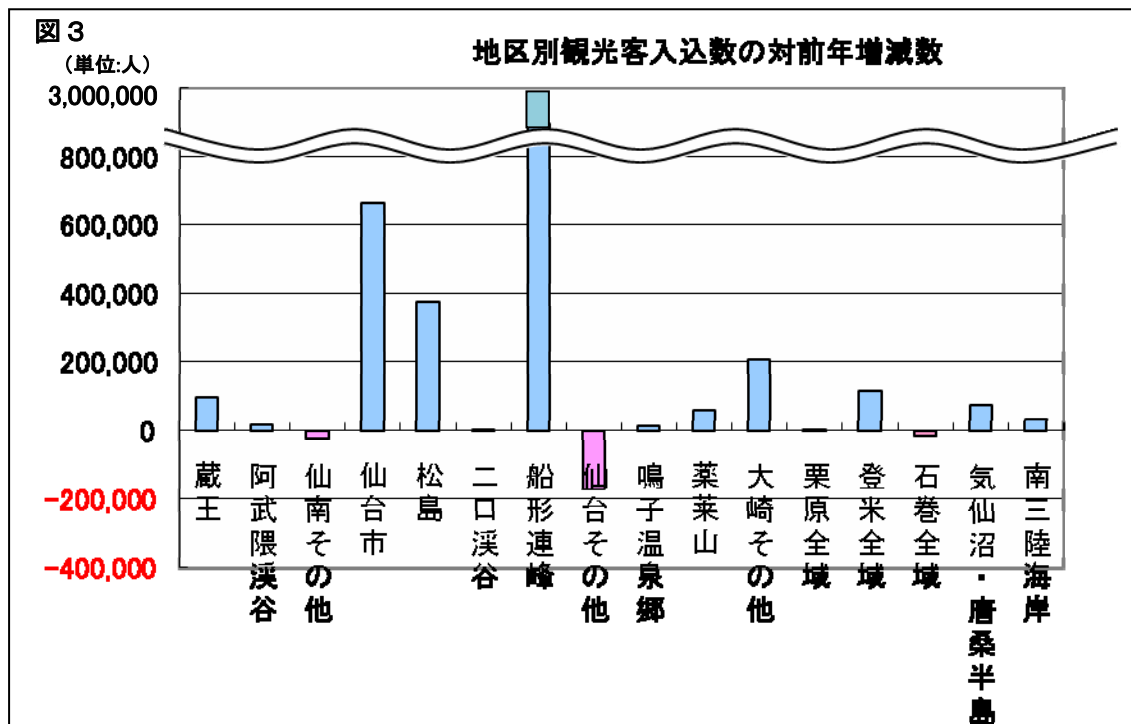


図3

地区別観光客入込数の対前年増減数



注) 蔵王地区 (白石市, 蔵王町, 七ヶ宿町, 川崎町), 阿武隈溪谷地区 (丸森町), 松島地区 (松島町, 塩竈市, 七ヶ浜町), 二口溪谷地区 (旧秋保町, 旧宮城町作並・奥新川), 船形連峰地区 (旧宮城町定義, 旧泉市, 大和町), 鳴子温泉地区 (旧鳴子町), 葉菜山地区 (加美町, 色麻町), 気仙沼・唐桑半島 (気仙沼市), 南三陸海岸地区 (旧本吉町, 南三陸町)

表1 平成21年観光客入込数

(単位：人)

圏域	地区	平成21年	平成20年	前年比	増減数
仙南	蔵王	3,933,599	3,832,260	102.6%	101,339
	阿武隈溪谷	565,659	547,137	103.4%	18,522
	その他の地域	1,385,095	1,408,565	98.3%	△ 23,470
	小計	5,884,353	5,787,962	101.7%	96,391
仙台	仙台市	11,750,990	11,083,466	106.0%	667,524
	松島	6,272,434	5,895,096	106.4%	377,338
	二口溪谷	2,975,364	2,970,815	100.2%	4,549
	船形連峰	4,993,393	2,016,279	247.7%	2,977,114
	その他の地域	7,396,382	7,566,900	97.7%	△ 170,518
	小計	33,388,563	29,532,556	113.1%	3,856,007
大崎	鳴子温泉郷	2,258,900	2,242,696	100.7%	16,204
	薬菜山	1,470,114	1,406,081	104.6%	64,033
	その他の地域	6,908,984	6,699,867	103.1%	209,117
	小計	10,637,998	10,348,644	102.8%	289,354
栗原	全域	878,694	876,908	100.2%	1,786
登米	全域	2,484,686	2,366,583	105.0%	118,103
石巻	全域	4,344,778	4,362,090	99.6%	△ 17,312
気仙沼 本吉	気仙沼・唐桑半島	1,956,300	1,876,600	104.2%	79,700
	南三陸海岸	1,673,423	1,637,303	102.2%	36,120
	小計	3,629,723	3,513,903	103.3%	115,820
合	計	61,248,795	56,788,646	107.9%	4,460,149

注)

蔵王地区(白石市, 蔵王町, 七ヶ宿町, 川崎町), 阿武隈溪谷地区(丸森町), 松島地区(松島町, 塩竈市, 七ヶ浜町), 二口溪谷地区(旧秋保町, 旧宮城町作並・奥新川), 船形連峰地区(旧宮城町定義, 旧泉市, 大和町), 鳴子温泉地区(旧鳴子町), 薬菜山地区(加美町, 色麻町), 気仙沼・唐桑半島(気仙沼市), 南三陸海岸地区(旧本吉町, 南三陸町)

(3) 季節別観光客入込数

季節別の観光客入込数は「春季」(4~6月)は15,095千人で前年より850千人、6.0%増加し、「夏季」(7月8月)は14,152千人で前年より1,786千人、14.4%増加し、「秋季」(9~11月)は16,240千人で980千人、6.4%増加し、「冬季」(1~3,12月)は15,761千人で844千人、5.7%増加しました。(図4、表2)

特に夏季において観光客入込数が前年に比べ大幅な増加となった要因としては、平成20年は、6月14日に発生した「岩手・宮城内陸地震」により、この季節の入込数の落ち込みが大きかったため、その反動があったものと考えられます。

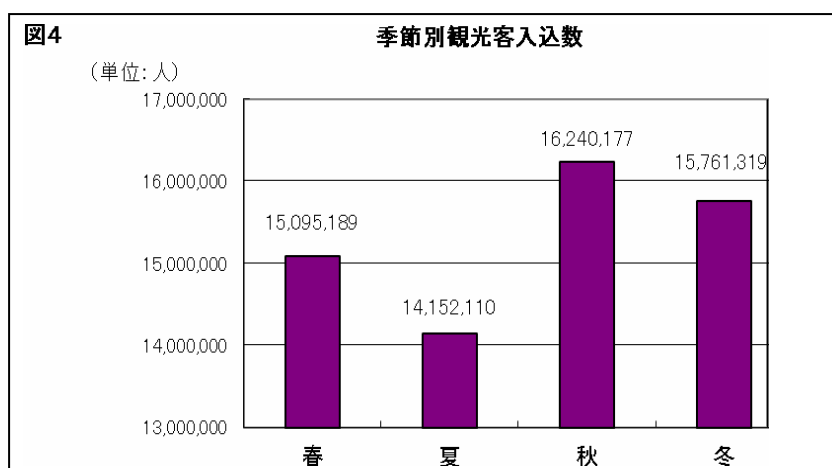


表2 季節別観光客入込数

(単位:人, (%))

圏域	地区	春 (4, 5, 6月)	夏 (7, 8月)	秋 (9, 10, 11月)	冬 (1, 2, 3, 12月)
仙南	蔵王	1,304,562 (33.2)	840,107 (21.4)	1,157,385 (29.4)	631,545 (16.1)
	阿武隈溪谷	173,879 (30.7)	114,021 (20.2)	175,393 (31.0)	102,366 (18.1)
	その他の地域	681,691 (49.2)	239,827 (17.3)	244,763 (17.7)	218,814 (15.8)
	小計	2,160,132 (36.7)	1,193,955 (20.3)	1,577,541 (26.8)	952,725 (16.2)
仙台	仙台市	1,951,534 (16.6)	3,217,510 (27.4)	2,824,682 (24.0)	3,757,264 (32.0)
	松島	1,369,267 (21.8)	1,549,289 (24.7)	1,641,367 (26.2)	1,712,511 (27.3)
	二口溪谷	755,143 (25.4)	613,511 (20.6)	890,624 (29.9)	716,086 (24.1)
	船形連峰	1,364,572 (27.3)	834,200 (16.7)	1,280,730 (25.6)	1,513,891 (30.3)
	その他の地域	1,834,869 (24.8)	1,310,076 (17.7)	1,865,925 (25.2)	2,385,512 (32.3)
	小計	7,275,385 (21.8)	7,524,586 (22.5)	8,503,328 (25.5)	10,085,264 (30.2)
大崎	鳴子温泉郷	500,518 (22.2)	371,642 (16.5)	842,822 (37.3)	543,918 (24.1)
	葉葉山	455,443 (31.0)	291,986 (19.9)	432,900 (29.4)	289,785 (19.7)
	その他の地域	1,880,845 (27.2)	1,413,404 (20.5)	1,978,884 (28.6)	1,635,851 (23.7)
	小計	2,836,806 (26.7)	2,077,032 (19.5)	3,254,606 (30.6)	2,469,554 (23.2)
栗原	全域	180,196 (20.5)	243,474 (27.7)	257,074 (29.3)	197,950 (22.5)
登米	全域	674,211 (27.1)	588,844 (23.7)	650,312 (26.2)	571,319 (23.0)
石巻	全域	1,001,920 (23.1)	1,367,876 (31.5)	1,099,373 (25.3)	875,609 (20.2)
気仙沼	気仙沼・唐桑半島	492,900 (25.2)	642,400 (32.8)	539,200 (27.6)	281,800 (14.4)
	南三陸海岸	473,639 (28.3)	513,943 (30.7)	358,743 (21.4)	327,098 (19.5)
	小計	966,539 (26.6)	1,156,343 (31.9)	897,943 (24.7)	608,898 (16.8)
合計		15,095,189 (24.6)	14,152,110 (23.1)	16,240,177 (26.5)	15,761,319 (25.7)
増減数(前年比)		850,108 (6.0)	1,786,346 (14.4)	979,503 (6.4)	844,192 (5.7)

(4) 分類別観光客入込数

観光地点を自然、文化・歴史、産業観光などの8つに分類し観光客入込数の構成比で見ると、多い順に、「買物」が24.7%、「文化・歴史」が14.4%、「行・催事」が14.3%となっています。

観光客入込数が前年に比べ最も増加したのは「買物」で、次に「文化・歴史」であり、仙台市内にオープンしたアウトレット施設や、戦国武将ブームの影響による名所旧跡への来場者数のなどによるものと考えられます。(表3)

表1 平成21年観光客入込数

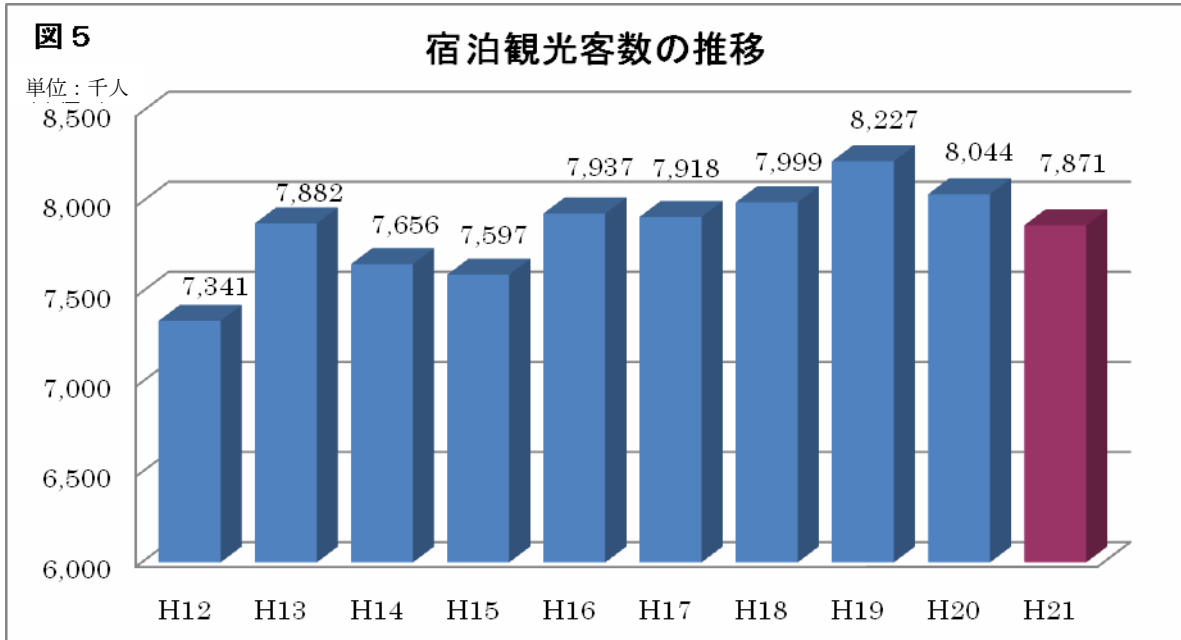
(単位：上段 千人，下段 %)

圏域	自然	文化・歴史	産業観光	スポーツ施設等	温泉	買物	行・催事	イベント	合計 (構成比)
仙南	1,174 (20.0)	271 (4.6)	105 (1.8)	1,707 (29.0)	1,309 (22.2)	683 (11.6)	141 (2.4)	494 (8.4)	5,884 (100.0)
仙台	4,552 (13.6)	6,917 (20.7)	854 (2.6)	4,162 (12.5)	1,870 (5.6)	6,119 (18.3)	6,986 (20.9)	1,929 (5.8)	33,389 (100.0)
大崎	348 (3.3)	735 (6.9)	99 (0.9)	581 (5.5)	3,173 (29.8)	4,918 (46.2)	588 (5.5)	196 (1.8)	10,638 (100.0)
栗原	181 (20.6)	55 (6.3)	85 (9.7)	35 (4.0)	189 (21.5)	187 (21.3)	147 (16.7)	0 (0.0)	879 (100.0)
登米	74 (3.0)	442 (17.8)	0 (0.0)	407 (16.4)	91 (3.7)	1,274 (51.3)	197 (7.9)	0 (0.0)	2,485 (100.0)
石巻	547 (12.6)	340 (7.8)	450 (10.4)	733 (16.9)	507 (11.7)	989 (22.8)	719 (16.5)	60 (1.4)	4,345 (100.0)
気仙沼	1,596 (44.0)	73 (2.0)	71 (2.0)	308 (8.5)	200 (5.5)	946 (26.1)	0 (0.0)	436 (12.0)	3,630 (100.0)
合計	8,472 (13.8)	8,833 (14.4)	1,664 (2.7)	7,933 (13.0)	7,339 (12.0)	15,116 (24.7)	8,778 (14.3)	3,115 (5.1)	61,249 (100.0)
増減数 前年比	259 (3.2)	559 (6.8)	△ 129 (7.2)	△ 149 (△1.8)	167 (2.3)	4,398 (41.0)	△ 647 (△6.9)	3 (0.1)	4,460 (7.9)

(5) 宿泊観光客数

平成 21 年の宿泊観光客数は 7,871 千人で、前年の 8,044 千人と比べ、173 千人、2.1%減少しました。(図 5)

減少した主な要因としては、世界金融危機による景気後退や、新型インフルエンザの流行のほか高速道路の休日割引の影響などによる日帰り観光客の割合が増加したことなどが考えられます。



(6) 圏域別宿泊観光客数

圏域別割合をみると、宿泊観光客数の多かった順に、仙台圏域 69.5%、大崎圏域 12.2%、仙南圏域 7.3%となっており、全体の約 7 割が仙台圏域に集中しています。そのなかでも、旧仙台市地区と二口溪谷地区が高い割合を占めています。(図 6、図 7、表 4)

仙南圏域では、宿泊観光客数が前年に比べ 33 千人、5.4%減少しました。ビジネス需要や遠刈田温泉での宿泊観光客数が減少しました。

仙台圏域では、宿泊観光客数が前年に比べ 89 千人、1.6%減少しました。松島町やホテルが新規開業した多賀城市などで宿泊観光客数が増加したものの全体として減少しました。

大崎圏域では、宿泊観光客数が前年に比べ 5 千人、0.5%増加しました。

栗原圏域では、平成 20 年 6 月 14 日に発生した「岩手・宮城内陸地震」の影響が通年に及んだことから、前年に比べ 35 千人、56.2%減少しました。

登米圏域では、宿泊施設が休業したことなどにより、宿泊観光客数が前年に比べ 8 千人、20.5%減少しました。

石巻圏域では、宿泊観光客数が前年に比べ 15 千人、4.3%減少しました。

気仙沼圏域では、宿泊観光客数が前年に比べ 3 千人、0.6%増加しました。

図6 圏域別宿泊観光客数

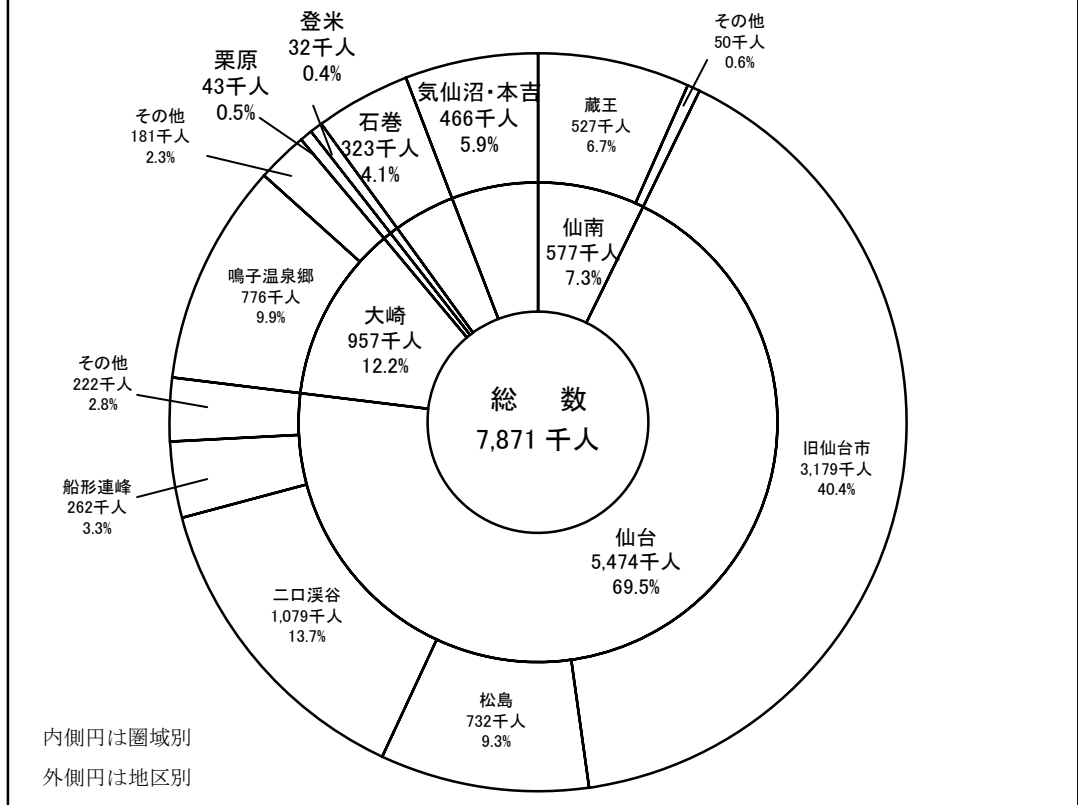


図7
(単位:人)

宿泊観光客数の対前年増減数

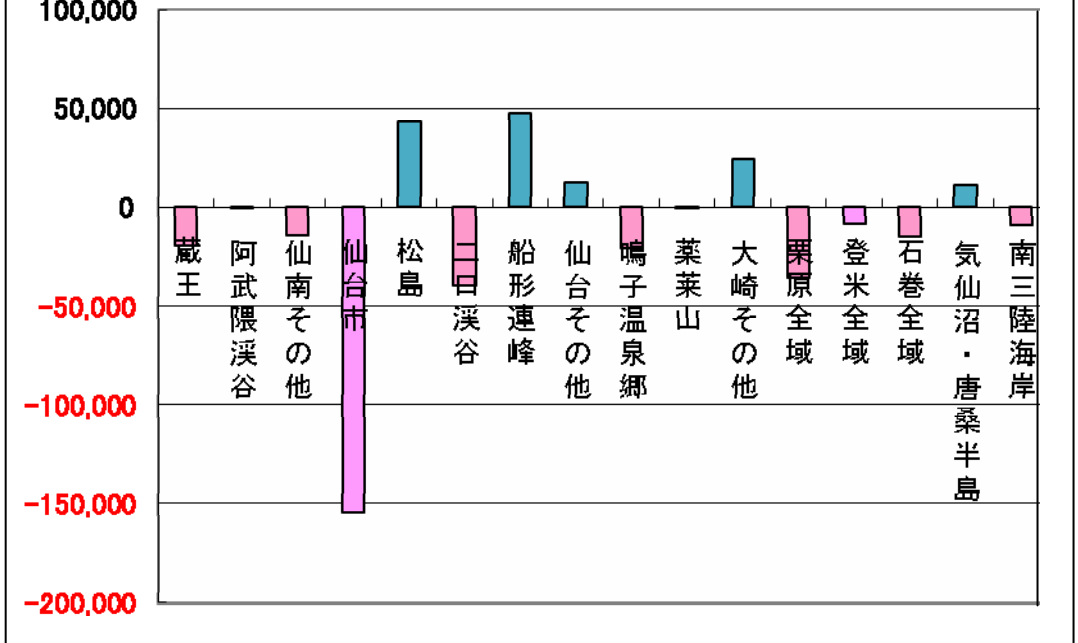


表4 平成21年宿泊観光客数

(単位：人)

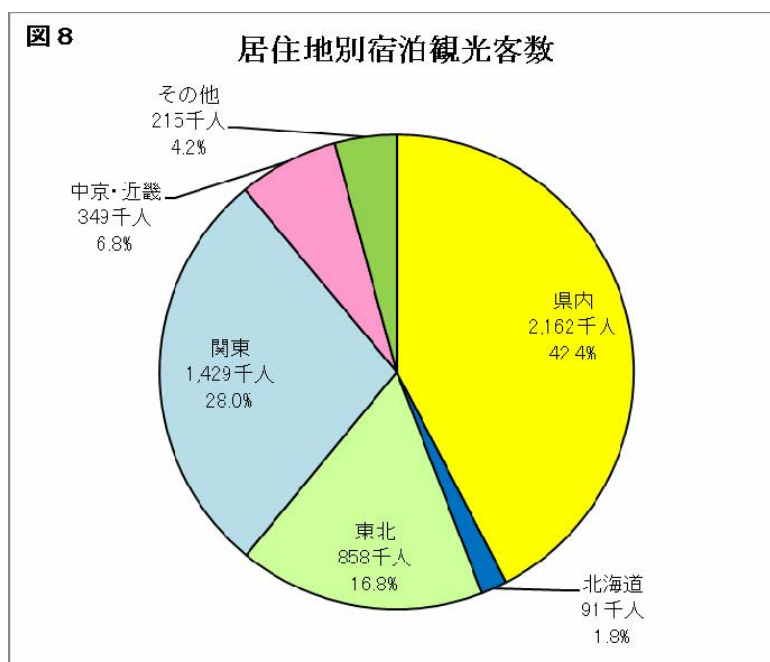
圏域	地区	平成21年	平成20年	前年比	増減数
仙南	蔵王	526,956	546,025	96.5%	△ 19,069
	阿武隈溪谷	12,869	12,588	102.2%	281
	その他の地域	36,772	50,877	72.3%	△ 14,105
	小計	576,597	609,490	94.6%	△ 32,893
仙台	仙台市	3,179,442	3,333,874	95.4%	△ 154,432
	松島	731,868	688,051	106.4%	43,817
	二口溪谷	1,078,760	1,118,288	96.5%	△ 39,528
	船形連峰	262,045	214,666	122.1%	47,379
	その他の地域	222,091	208,819	106.4%	13,272
	小計	5,474,206	5,563,698	98.4%	△ 89,492
大崎	鳴子温泉郷	775,900	796,200	97.5%	△ 20,300
	菓菜山	27,549	27,043	101.9%	506
	その他の地域	153,714	129,104	119.1%	24,610
	小計	957,163	952,347	100.5%	4,816
栗原	全域	42,785	78,086	54.8%	△ 35,301
登米	全域	31,685	39,856	79.5%	△ 8,171
石巻	全域	322,848	337,446	95.7%	△ 14,598
気仙沼 本吉	気仙沼・唐桑半島	217,865	206,149	105.7%	11,716
	南三陸海岸	248,008	256,836	96.6%	△ 8,828
	小計	465,873	462,985	100.6%	2,888
合	計	7,871,157	8,043,908	97.9%	△ 172,751

注)

蔵王地区（白石市，蔵王町，七ヶ宿町，川崎町），阿武隈溪谷地区（丸森町），松島地区（松島町，塩竈市，七ヶ浜町），二口溪谷地区（旧秋保町，旧宮城町作並・奥新川），船形連峰地区（旧宮城町定義，旧泉市，大和町），鳴子温泉地区（旧鳴子町），菓菜山地区（加美町，色麻町），気仙沼・唐桑半島（気仙沼市），南三陸海岸地区（本吉町，南三陸町）

(7) 居住地別宿泊観光客数

居住地別にみると、宿泊観光客数は、居住地不明を除き、宮城県内で2,162千人（構成比42.4%）と最も多く、次いで関東地方で1,429千人（同28.0%）、東北地方（宮城県を除く）で858千人（同16.8%）となっており、それらを合計すると、全体の9割近くを占めています。（図8）



(8) 主要な行事・イベント等の観光客入込数

県内の主要な行事・イベント等の観光客入込数については、人数の多い順位に「SENDAI 光のページェント」、「仙台七夕まつり」、「定禅寺ストリートジャズフェスティバル」、「みちのくYOSAKOIまつり」、「仙台・青葉まつり」となりました。

「みちのくYOSAKOIまつり」、「仙台・青葉まつり」、は天候不良により観光客入込数が減少しました。（表5）

表5 主要な行事・イベント等の観光客入込数

(単位：千人)

順位	市町村	観 光 地 点	H21 年入込	H20 年入込	前年比	
					増減	対前年比
1	仙台市	SENDAI光のページェント	2,760	2,860	△ 100	96.5%
2	仙台市	仙台七夕まつり	2,083	2,052	31	101.5%
3	仙台市	定禅寺ストリートジャズフェスティバル	740	750	△ 10	98.7%
4	仙台市	みちのくYOSAKOIまつり	600	750	△ 150	80.0%
5	仙台市	仙台・青葉まつり	435	903	△ 468	48.2%
6	石巻市	石巻川開き	349	330	19	105.8%
7	大河原町	おおがわら桜まつり	250	250	0	100.0%
8	大崎市	古川まつり	220	145	75	151.7%
9	大崎市	鹿島台互市	177	134	43	132.1%
10	塩竈市	塩竈みなとまつり	142	141	1	100.7%

(9) 観光消費額・観光による経済効果の推計

平成 21 年の観光客入込数及び宿泊観光客数を基に「平成 21 年度観光動態調査報告書」の係数及び平均消費額を用いて算出すると、観光による直接効果額は 5,387 億円になります。

また、観光消費額を基に産業連関表を用いて波及効果等を推計すると、波及効果が 3,312 億円となり、観光による総合波及効果は 8,699 億円と見込まれます。(表 6, 表 7)

表6 観光客の平均消費額

(単位:千円)

	消費総額		宿泊代		飲食代		みやげ代		交通費		入場・観覧費	
	県内客	県外客	県内客	県外客	県内客	県外客	県内客	県外客	県内客	県外客	県内客	県外客
日帰り客	5.3	10.9	-	-	1.5	2.7	2.1	4.4	1.0	2.6	1.0	1.3
宿泊客	27.6	40.6	16.9	22.2	5.2	7.1	4.3	7.4	2.7	6.4	1.7	2.9

※宮城県経済商工観光部観光課「平成21年度観光動態調査報告書」より

表7 観光消費額・観光による経済効果

消費区分	観光による総合波及効果 (億円)						波及倍率 (倍)	雇用誘発数 (人)
	観光による直接効果額			波及効果				
	日帰り客	宿泊客	計					
宿泊費	-	1,230	1,230	836	2,066	1.68	21,677	
飲食費	856	390	1,246	741	1,987	1.59	18,283	
みやげ代	414	192	606	360	966	1.59	8,892	
交通費	271	101	372	227	599	1.61	3,708	
入場・観覧費	230	38	268	160	428	1.60	4,624	
その他	1,413	252	1,665	988	2,653	1.59	21,815	
総額	3,184	2,203	5,387	3,312	8,699	1.61	78,998	

(注1)平成17年宮城県産業連関表を使用して推計。

(注2)雇用誘発数は、総合効果から付加価値額及び雇用者所得を推計し、算出。

(注3)四捨五入の関係で一致しない場合があります。

(参考)

なお、「みやぎの将来ビジョン」では、平成 22 年における目標値について「観光による直接効果額」は 6,000 億円、「観光による総合波及効果」は 1 兆円と示しており、目標値の設定には平成 18 年度観光動態調査報告書の係数及び平均消費単価を用いています。

その係数等を用いて算出した場合には「観光による直接効果額」は 5,978 億円、「波及効果」は 3,700 億円、「観光による総合波及効果」は 9,678 億円と見込まれます。

観光消費額の推計(算出方法)

延べ観光客入込数(人)	延べ宿泊者数(人)	延べ日帰り観光客(人)
61,248,795	7,871,157	53,377,638

○日帰り観光客実人数の推計

延べ日帰り観光客(人)	日帰り観光客の県内客比率	延べ日帰り県内観光客(人)
53,377,638	74.7%	39,873,096

延べ日帰り観光客(人)	日帰り観光客の県外客比率	延べ日帰り県外観光客(人)
53,377,638	25.3%	13,504,542

延べ日帰り県内観光客(人)	県内観光客平均訪問地点数(地点)	日帰り県内観光客実人数(人)
39,873,096	1.11	35,921,708

延べ日帰り県外観光客(人)	県外観光客平均訪問地点数(地点)	日帰り県外観光客実人数(人)
13,504,542	1.15	11,743,080

○宿泊客実人数の推計

延べ宿泊者数(人)	宿泊客の県内客比率	延べ宿泊県内客(人)
7,871,157	20.4%	1,605,716

延べ宿泊者数(人)	宿泊客の県外客比率	延べ宿泊県外客(人)
7,871,157	79.6%	6,265,441

延べ宿泊県内客(人)	宿泊県内客の平均宿泊日数(日)	宿泊県内客実人数(人)
1,605,716	1.11	1,446,591

延べ宿泊県外客(人)	宿泊県外客の平均宿泊日数(日)	宿泊県外客実人数(人)
6,265,441	1.41	4,443,575

表8 観光消費額の推計算出表

		日帰り客			宿泊客			合計
		実数 A (人)	平均消費 B (千円)	消費額 C=A×B (億円)	実数 D (人)	平均消費 E (千円)	消費額 F=D×E (億円)	消費額 C+F (億円)
消費総額	県内客	35,921,708	5.3	1,904	1,446,591	27.6	399	2,303
	県外客	11,743,080	10.9	1,280	4,443,575	40.6	1,804	3,084
	合計	47,664,788		3,184	5,890,166		2,203	5,387
宿泊費	県内客				1,446,591	16.9	244	244
	県外客				4,443,575	22.2	986	986
	合計				5,890,166		1,230	1,230
飲食費	県内客	35,921,708	1.5	539	1,446,591	5.2	75	614
	県外客	11,743,080	2.7	317	4,443,575	7.1	315	632
	合計	47,664,788		856	5,890,166		390	1,246
みやげ代	購入県内客	10,560,982	2.1	222	529,452	4.3	23	245
	購入県外客	4,368,426	4.4	192	2,279,554	7.4	169	361
	合計	14,929,408		414	2,809,006		192	606
交通費	利用県内客	15,158,961	1.0	152	415,172	2.7	11	163
	利用県外客	4,591,544	2.6	119	1,399,726	6.4	90	209
	合計	19,750,505		271	1,814,898		101	372
入観 場 費 ・ 費	利用県内客	17,098,733	1.0	171	282,085	1.7	5	176
	利用県外客	4,521,086	1.3	59	1,133,112	2.9	33	92
	合計	21,619,819		230	1,415,197		38	268
そ の 他	県内客	35,921,708		820	1,446,591		41	861
	県外客	11,743,080		593	4,443,575		211	804
	合計	47,664,788		1,413	5,890,166		252	1,665

※係数は全て、「平成21年度観光動態調査」の結果を使用しています。

表9 主要観光地点別入込数

(単位:人)

圏域	観光地点	平成21年		平成20年		前年対比	
		入込数	宿泊客	入込数	宿泊客	入込数	宿泊客
仙南	蔵王(刈田山頂)	621,320	0	537,506	0	115.6%	—
	遠刈田温泉	785,699	324,833	790,820	346,217	99.4%	93.8%
	えぼしスキー場	147,830	0	159,610	0	92.6%	—
	白石城周辺	144,268	0	100,010	0	144.3%	—
	みちのく杜の湖畔公園	752,354	77,218	727,887	64,023	103.4%	120.6%
仙台	仙台城跡・瑞鳳殿・仙台市博物館	1,054,813	0	987,938	0	106.8%	—
	八木山動物公園等	728,660	0	679,078	0	107.3%	—
	松島海岸	3,735,000	675,900	3,473,000	635,900	107.5%	106.3%
	鹽竈神社	900,090	0	862,150	0	104.4%	—
	秋保温泉	1,060,860	805,440	1,089,416	833,762	97.4%	96.6%
	作並温泉	370,255	265,333	368,045	276,032	100.6%	96.1%
	泉ヶ岳・七北田周辺	390,333	215,149	358,535	164,242	108.9%	131.0%
	定義如来	1,213,210	1,896	1,028,178	2,109	118.0%	89.9%
大崎	鳴子温泉	1,162,700	479,200	1,102,900	487,900	105.4%	98.2%
	中山平温泉	224,800	102,600	210,600	103,300	106.7%	99.3%
	東鳴子温泉	156,800	84,700	159,000	85,400	98.6%	99.2%
	リゾートパークオニコウベ	150,200	36,800	156,700	37,500	95.9%	98.1%
栗原	いわかがみ平(栗駒山)	0	0	81,800	0	0.0%	—
登米	教育資料館	61,684	0	53,442	0	115.4%	—
石巻	日和山	157,599	0	170,976	0	92.2%	—
	水産観光センター・水産物流通センター	291,916	0	286,766	0	101.8%	—
	金華山	61,624	2,147	50,925	1,592	121.0%	134.9%
気仙沼	気仙沼大島	321,100	0	319,200	0	100.6%	—
	岩井崎園地	490,200	0	457,200	0	107.2%	—
	唐桑半島	375,800	0	374,200	0	100.4%	—
	神割崎	247,088	14,779	212,581	15,201	116.2%	97.2%

II 統計表

第1表 年次別観光客入込数の推移

圏域	地区	平成12年	平成13年	平成14年	平成15年	平成16年
仙南	蔵王	3,428,300	3,445,600	3,324,340	3,709,437	3,872,611
	阿武隈溪谷	222,900	240,600	253,000	184,546	200,073
	その他の地域	1,379,300	1,451,400	1,413,800	1,381,725	1,456,004
	小計	5,030,500	5,137,600	4,991,140	5,275,708	5,528,688
仙台	旧仙台市	7,333,300	8,114,900	8,722,200	8,893,988	9,376,941
	松島	5,068,400	5,039,200	5,113,300	6,279,904	6,314,061
	二口溪谷	2,917,078	3,415,200	3,536,811	3,464,744	3,448,979
	船形連峰	2,411,700	2,405,400	2,273,500	2,206,956	1,952,675
	その他の地域	5,029,600	5,897,700	6,393,643	5,982,418	5,994,651
	小計	22,760,078	24,872,400	26,039,454	26,828,010	27,087,307
大崎	鳴子温泉郷	2,065,400	2,106,900	2,057,100	2,155,420	2,176,750
	葉葉山	812,300	786,100	805,300	773,417	770,921
	その他の地域	1,939,600	2,158,800	2,036,823	4,526,179	5,080,261
	小計	4,817,300	5,051,800	4,899,223	7,455,016	8,027,932
栗原	全域	1,628,600	1,548,800	1,550,196	1,487,860	1,463,735
登米	全域	1,099,200	1,166,500	920,000	1,234,760	1,283,693
石巻	全域	3,735,900	4,164,800	4,141,414	2,828,247	3,586,277
気仙沼 本吉	気仙沼・唐桑半島	2,240,600	2,191,000	2,255,400	2,054,880	2,219,770
	南三陸海岸	1,830,600	1,619,400	1,653,600	1,498,359	1,790,956
	小計	4,071,200	3,810,400	3,909,000	3,553,239	4,010,726
合	計	43,142,778	45,752,300	46,450,427	48,662,840	50,988,358

注)

蔵王地区(白石市, 蔵王町, 七ヶ宿町, 川崎町), 阿武隈溪谷地区(丸森町), 松島地区(松島町, 塩竈市, 七ヶ浜町), 二口溪谷地区(旧秋保町, 旧宮城町作並・奥新川), 船形連峰地区(旧宮城町定義, 旧泉市, 大和町), 鳴子温泉地区(旧鳴子町), 葉葉山地区(加美町, 色麻町), 気仙沼・唐桑半島地区(気仙沼市), 南三陸海岸地区(本吉町, 南三陸町)

(単位：人)

平成17年	平成18年	平成19年	平成20年	平成21年	前年比	構成比
3,807,249	4,001,018	4,019,275	3,832,260	3,933,599	102.6%	6.4%
360,241	454,983	494,550	547,137	565,659	103.4%	0.9%
1,460,060	1,622,411	1,377,219	1,408,565	1,385,095	98.3%	2.3%
5,627,550	6,078,412	5,891,044	5,787,962	5,884,353	101.7%	9.6%
10,559,674	10,141,059	10,493,294	11,083,466	11,750,990	106.0%	19.2%
5,954,571	6,186,370	6,217,250	5,895,096	6,272,434	106.4%	10.2%
3,354,476	3,327,296	3,291,662	2,970,815	2,975,364	100.2%	4.9%
2,167,254	2,139,938	2,291,206	2,016,279	4,993,393	247.7%	8.2%
6,234,532	6,475,970	7,251,215	7,566,900	7,396,382	97.7%	12.1%
28,270,507	28,270,633	29,544,627	29,532,556	33,388,563	113.1%	54.5%
2,232,600	2,194,060	2,156,300	2,242,696	2,258,900	100.7%	3.7%
1,306,737	1,303,394	1,411,591	1,406,081	1,470,114	104.6%	2.4%
5,064,395	5,990,345	6,645,568	6,699,867	6,908,984	103.1%	11.3%
8,603,732	9,487,799	10,213,459	10,348,644	10,637,998	102.8%	17.4%
1,554,463	1,704,105	1,910,876	876,908	878,694	100.2%	1.4%
2,207,597	2,191,316	2,125,374	2,366,583	2,484,686	105.0%	4.1%
4,478,518	4,463,707	4,615,074	4,362,090	4,344,778	99.6%	7.1%
2,016,400	1,964,220	1,945,000	1,876,600	1,956,300	104.2%	3.2%
1,648,842	1,598,185	1,631,287	1,637,303	1,673,423	102.2%	2.7%
3,665,242	3,562,405	3,576,287	3,513,903	3,629,723	103.3%	5.9%
54,407,609	55,758,377	57,876,741	56,788,646	61,248,795	107.9%	100.0%

第2表 月別観光客入込数

圏域	地区	1月	2月	3月	4月	5月
仙南	蔵王	180,596 (4.6)	193,030 (4.9)	156,277 (4.0)	306,435 (7.8)	679,656 (17.3)
	阿武隈溪谷	23,594 (4.2)	22,610 (4.0)	30,776 (5.4)	43,184 (7.6)	95,254 (16.8)
	その他の地域	40,958 (3.0)	40,041 (2.9)	48,872 (3.5)	525,396 (37.9)	93,524 (6.8)
	小計	245,148 (4.2)	255,681 (4.3)	235,925 (4.0)	875,015 (14.9)	868,434 (14.8)
仙台	旧仙台市	292,823 (2.5)	209,147 (1.8)	254,623 (2.2)	438,376 (3.7)	1,092,123 (9.3)
	松島	743,199 (11.8)	359,139 (5.7)	332,313 (5.3)	358,908 (5.7)	565,066 (9.0)
	二口溪谷	164,544 (5.5)	162,779 (5.5)	201,079 (6.8)	196,753 (6.6)	294,781 (9.9)
	船形連峰	494,031 (9.9)	294,926 (5.9)	375,145 (7.5)	449,097 (9.0)	528,337 (10.6)
	その他の地域	1,215,766 (16.4)	327,472 (4.4)	511,903 (6.9)	556,705 (7.5)	723,144 (9.8)
	小計	2,910,363 (8.7)	1,353,463 (4.1)	1,675,063 (5.0)	1,999,839 (6.0)	3,203,451 (9.6)
大崎	鳴子温泉郷	150,710 (6.7)	135,425 (6.0)	130,725 (5.8)	131,719 (5.8)	217,477 (9.6)
	菓菜山	72,831 (5.0)	85,287 (5.8)	66,953 (4.6)	149,863 (10.2)	163,392 (11.1)
	その他の地域	454,990 (6.6)	363,808 (5.3)	442,776 (6.4)	728,416 (10.5)	677,570 (9.8)
	小計	678,531 (6.4)	584,520 (5.5)	640,454 (6.0)	1,009,998 (9.5)	1,058,439 (9.9)
栗原	全域	51,852 (5.9)	44,082 (5.0)	52,046 (5.9)	55,610 (6.3)	64,125 (7.3)
登米	全域	172,430 (6.9)	111,734 (4.5)	153,503 (6.2)	181,679 (7.3)	276,337 (11.1)
石巻	全域	248,051 (5.7)	185,105 (4.3)	228,944 (5.3)	305,745 (7.0)	393,467 (9.1)
気仙沼本吉	気仙沼・唐桑半島	69,400 (3.5)	67,700 (3.5)	88,100 (4.5)	90,500 (4.6)	238,700 (12.2)
	南三陸海岸	58,719 (3.5)	85,385 (5.1)	70,598 (4.2)	80,153 (4.8)	291,343 (17.4)
	小計	128,119 (3.5)	153,085 (4.2)	158,698 (4.4)	170,653 (4.7)	530,043 (14.6)
合計		4,434,494 (7.2)	2,687,670 (4.4)	3,144,633 (5.1)	4,598,539 (7.5)	6,394,296 (10.4)

注)

蔵王地区(白石市, 蔵王町, 七ヶ宿町, 川崎町), 阿武隈溪谷地区(丸森町), 松島地区(松島町, 塩竈市, 七ヶ浜町), 二口溪谷地区(旧秋保町, 旧宮城町作並・奥新川), 船形連峰地区(旧宮城町定義, 旧泉市, 大和町), 鳴子温泉地区(旧鳴子町), 菓菜山地区(加美町, 色麻町), 気仙沼・唐桑半島地区(気仙沼市), 南三陸海岸地区(本吉町, 南三陸町)

(単位：上段 人 ， 下段 %)

6月	7月	8月	9月	10月	11月	12月	年計
318,471 (8.1)	307,562 (7.8)	532,545 (13.5)	437,437 (11.1)	499,523 (12.7)	220,425 (5.6)	101,642 (2.6)	3,933,599 (100.0)
35,441 (6.3)	40,930 (7.2)	73,091 (12.9)	58,849 (10.4)	65,297 (11.5)	51,247 (9.1)	25,386 (4.5)	565,659 (100.0)
62,771 (4.5)	92,785 (6.7)	147,042 (10.6)	85,130 (6.1)	96,374 (7.0)	63,259 (4.6)	88,943 (6.4)	1,385,095 (100.0)
416,683 (7.1)	441,277 (7.5)	752,678 (12.8)	581,416 (9.9)	661,194 (11.2)	334,931 (5.7)	215,971 (3.7)	5,884,353 (100.0)
421,035 (3.6)	423,361 (3.6)	2,794,149 (23.8)	1,352,924 (11.5)	1,107,244 (9.4)	364,514 (3.1)	3,000,671 (25.5)	11,750,990 (100.0)
445,293 (7.1)	619,113 (9.9)	930,176 (14.8)	540,414 (8.6)	524,711 (8.4)	576,242 (9.2)	277,860 (4.4)	6,272,434 (100.0)
263,609 (8.9)	250,328 (8.4)	363,183 (12.2)	277,147 (9.3)	323,045 (10.9)	290,432 (9.8)	187,684 (6.3)	2,975,364 (100.0)
387,138 (7.8)	396,024 (7.9)	438,176 (8.8)	422,214 (8.5)	473,902 (9.5)	384,614 (7.7)	349,789 (7.0)	4,993,393 (100.0)
555,020 (7.5)	559,122 (7.6)	750,954 (10.2)	592,050 (8.0)	750,239 (10.1)	523,636 (7.1)	330,371 (4.5)	7,396,382 (100.0)
2,072,095 (6.2)	2,247,948 (6.7)	5,276,638 (15.8)	3,184,749 (9.5)	3,179,141 (9.5)	2,139,438 (6.4)	4,146,375 (12.4)	33,388,563 (100.0)
151,322 (6.7)	157,378 (7.0)	214,264 (9.5)	204,891 (9.1)	369,206 (16.3)	268,725 (11.9)	127,058 (5.6)	2,258,900 (100.0)
142,188 (9.7)	115,655 (7.9)	176,331 (12.0)	177,956 (12.1)	149,397 (10.2)	105,547 (7.2)	64,714 (4.4)	1,470,114 (100.0)
474,859 (6.9)	466,578 (6.8)	946,826 (13.7)	636,254 (9.2)	697,937 (10.1)	644,693 (9.3)	374,277 (5.4)	6,908,984 (100.0)
768,369 (7.2)	739,611 (7.0)	1,337,421 (12.6)	1,019,101 (9.6)	1,216,540 (11.4)	1,018,965 (9.6)	566,049 (5.3)	10,637,998 (100.0)
60,461 (6.9)	83,925 (9.6)	159,549 (18.2)	81,995 (9.3)	88,514 (10.1)	86,565 (9.9)	49,970 (5.7)	878,694 (100.0)
216,195 (8.7)	260,484 (10.5)	328,360 (13.2)	256,888 (10.3)	214,079 (8.6)	179,345 (7.2)	133,652 (5.4)	2,484,686 (100.0)
302,708 (7.0)	427,188 (9.8)	940,688 (21.7)	432,753 (10.0)	333,006 (7.7)	333,614 (7.7)	213,509 (4.9)	4,344,778 (100.0)
163,700 (8.4)	191,900 (9.8)	450,500 (23.0)	208,800 (10.7)	203,700 (10.4)	126,700 (6.5)	56,600 (2.9)	1,956,300 (100.0)
102,143 (6.1)	200,821 (12.0)	313,122 (18.7)	98,167 (5.9)	103,202 (6.2)	157,374 (9.4)	112,396 (6.7)	1,673,423 (100.0)
265,843 (7.3)	392,721 (10.8)	763,622 (21.0)	306,967 (8.5)	306,902 (8.5)	284,074 (7.8)	168,996 (4.7)	3,629,723 (100.0)
4,102,354 (6.7)	4,593,154 (7.5)	9,558,956 (15.6)	5,863,869 (9.6)	5,999,376 (9.8)	4,376,932 (7.1)	5,494,522 (9.0)	61,248,795 (100.0)

第3表 分類別観光客入込数

圏域	地区	自然	文化・歴史	産業観光
仙南	蔵王	1,095,436 (27.8)	184,873 (4.7)	40,415 (1.0)
	阿武隈溪谷	(0.0)	45,641 (8.1)	54,928 (9.7)
	その他の地域	78,226 (5.6)	40,822 (2.9)	9,559 (0.7)
	小計	1,173,662 (19.9)	271,336 (4.6)	104,902 (1.8)
仙台	旧仙台市	21,363 (0.2)	2,409,890 (20.5)	245,114 (2.1)
	松島	3,754,330 (59.9)	909,162 (14.5)	124,848 (2.0)
	二口溪谷	383,110 (12.9)	119,385 (4.0)	321,562 (10.8)
	船形連峰	347,565 (7.0)	1,222,437 (24.5)	0 (0.0)
	その他の地域	45,055 (0.6)	2,255,806 (30.5)	162,674 (2.2)
	小計	4,551,423 (13.6)	6,916,680 (20.7)	854,198 (2.6)
大崎	鳴子温泉郷	(0.0)	27,400 (1.2)	24,270 (1.1)
	薬菜山	333,195 (22.7)	64,480 (4.4)	52,917 (3.6)
	その他の地域	14,860 (0.2)	642,985 (9.3)	22,149 (0.3)
	小計	348,055 (3.3)	734,865 (6.9)	99,336 (0.9)
栗原	全域	181,247 (20.6)	54,592 (6.2)	85,366 (9.7)
登米	全域	73,856 (3.0)	442,364 (17.8)	(0.0)
石巻	全域	547,373 (12.6)	339,985 (7.8)	450,132 (10.4)
気仙沼本吉	気仙沼・唐桑半島	1,369,775 (70.0)	16,509 (0.8)	0 (0.0)
	南三陸海岸	225,841 (13.5)	57,072 (3.4)	70,719 (4.2)
	小計	1,595,616 (44.0)	73,581 (2.0)	70,719 (1.9)
合計		8,471,232 (13.8)	8,833,403 (14.4)	1,664,653 (2.7)

注)

蔵王地区(白石市, 蔵王町, 七ヶ宿町, 川崎町), 阿武隈溪谷地区(丸森町), 松島地区(松島町, 塩竈市, 七ヶ浜町), 二口溪谷地区(旧秋保町, 旧宮城町作並・奥新川), 船形連峰地区(旧宮城町定義, 旧泉市, 大和町), 鳴子温泉地区(旧鳴子町), 薬菜山地区(加美町, 色麻町), 気仙沼・唐桑半島地区(気仙沼市), 南三陸海岸地区(本吉町, 南三陸町)

(単位：上段 人 ， 下段 %)

スポーツ 施設等	温泉	買物	行事・催事	イベント	年 計
1, 178, 485 (30. 0)	1, 083, 655 (27. 5)	210, 106 (5. 3)	140, 629 (3. 6)	0 (0. 0)	3, 933, 599 (100. 0)
43, 995 (7. 8)	72, 312 (12. 8)	273, 065 (48. 3)	(0. 0)	75, 718 (13. 4)	565, 659 (100. 0)
484, 799 (35. 0)	153, 514 (11. 1)	199, 775 (14. 4)	0 (0. 0)	418, 400 (30. 2)	1, 385, 095 (100. 0)
1, 707, 279 (29. 0)	1, 309, 481 (22. 3)	682, 946 (11. 6)	140, 629 (2. 4)	494, 118 (8. 4)	5, 884, 353 (100. 0)
(0. 0)	(0. 0)	1, 183, 000 (10. 1)	6, 618, 000 (56. 3)	1, 273, 623 (10. 8)	11, 750, 990 (100. 0)
169, 335 (2. 7)	0 (0. 0)	1, 139, 566 (18. 2)	175, 193 (2. 8)	0 (0. 0)	6, 272, 434 (100. 0)
720, 192 (24. 2)	1, 431, 115 (48. 1)	0 (0. 0)	0 (0. 0)	0 (0. 0)	2, 975, 364 (100. 0)
390, 333 (7. 8)	12, 028 (0. 2)	2, 800, 000 (56. 1)	0 (0. 0)	221, 030 (4. 4)	4, 993, 393 (100. 0)
2, 882, 592 (39. 0)	426, 981 (5. 8)	996, 000 (13. 5)	193, 148 (2. 6)	434, 126 (5. 9)	7, 396, 382 (100. 0)
4, 162, 452 (12. 5)	1, 870, 124 (5. 6)	6, 118, 566 (18. 3)	6, 986, 341 (20. 9)	1, 928, 779 (5. 8)	33, 388, 563 (100. 0)
234, 030 (10. 4)	1, 973, 200 (87. 4)	(0. 0)	(0. 0)	(0. 0)	2, 258, 900 (100. 0)
190, 481 (13. 0)	326, 482 (22. 2)	351, 829 (23. 9)	11, 700 (0. 8)	139, 030 (9. 5)	1, 470, 114 (100. 0)
156, 872 (2. 3)	873, 742 (12. 6)	4, 565, 832 (66. 1)	576, 001 (8. 3)	56, 543 (0. 8)	6, 908, 984 (100. 0)
581, 383 (5. 5)	3, 173, 424 (29. 8)	4, 917, 661 (46. 2)	587, 701 (5. 5)	195, 573 (1. 8)	10, 637, 998 (100. 0)
35, 371 (4. 0)	188, 573 (21. 5)	187, 045 (21. 3)	146, 500 (16. 7)	0 (0. 0)	878, 694 (100. 0)
407, 470 (16. 4)	90, 621 (3. 6)	1, 273, 875 (51. 3)	196, 500 (7. 9)	0 (0. 0)	2, 484, 686 (100. 0)
733, 094 (16. 9)	506, 630 (11. 7)	988, 439 (22. 8)	718, 653 (16. 5)	60, 472 (1. 4)	4, 344, 778 (100. 0)
17, 571 (0. 9)	0 (0. 0)	450, 445 (23. 0)	0 (0. 0)	102, 000 (5. 2)	1, 956, 300 (100. 0)
290, 220 (17. 3)	200, 175 (12. 0)	495, 896 (29. 6)	0 (0. 0)	333, 500 (19. 9)	1, 673, 423 (100. 0)
307, 791 (8. 5)	200, 175 (5. 5)	946, 341 (26. 1)	0 (0. 0)	435, 500 (12. 0)	3, 629, 723 (100. 0)
7, 934, 840 (13. 0)	7, 339, 028 (12. 0)	15, 114, 873 (24. 7)	8, 776, 324 (14. 3)	3, 114, 442 (5. 1)	61, 248, 795 (100. 0)

第4表 年次別宿泊観光客入込数の推移

圏域	地区	平成12年	平成13年	平成14年	平成15年	平成16年
仙南	蔵王	594,600	620,000	610,404	631,437	658,270
	阿武隈溪谷	15,500	15,400	16,500	14,716	14,285
	その他の地域	40,200	47,600	34,480	47,716	44,042
	小計	650,300	683,000	661,384	693,869	716,597
仙台	旧仙台市	2,149,600	2,327,700	2,317,000	2,394,258	2,580,208
	松島	963,400	915,500	874,800	843,461	852,443
	二口溪谷	1,224,119	1,334,900	1,383,537	1,331,101	1,307,004
	船形連峰	148,600	159,000	158,200	209,187	206,942
	その他の地域	81,100	168,300	129,907	144,133	162,218
	小計	4,566,819	4,905,400	4,863,444	4,922,140	5,108,815
大崎	鳴子温泉郷	812,700	816,800	776,000	728,900	813,000
	薬菜山	21,400	21,700	22,200	22,605	24,584
	その他の地域	57,200	174,900	161,160	159,958	169,537
	小計	891,300	1,013,400	959,360	911,463	1,007,121
栗原	全域	203,500	203,100	199,100	160,997	149,761
登米	全域	13,800	45,700	21,000	34,785	31,632
石巻	全域	394,500	461,400	418,085	382,248	420,434
気仙沼 本吉	気仙沼・唐桑半島	289,300	268,100	255,200	218,571	229,446
	南三陸海岸	331,800	302,100	278,100	272,759	273,303
	小計	621,100	570,200	533,300	491,330	502,749
合計		7,341,319	7,882,200	7,655,673	7,596,832	7,937,109

注)

蔵王地区（白石市，蔵王町，七ヶ宿町，川崎町），阿武隈溪谷地区（丸森町），松島地区（松島町，塩竈市，七ヶ浜町），二口溪谷地区（旧秋保町，旧宮城町作並・奥新川），船形連峰地区（旧宮城町定義，旧泉市，大和町），鳴子温泉地区（旧鳴子町），薬菜山地区（加美町，色麻町），気仙沼・唐桑半島地区（気仙沼市），南三陸海岸地区（本吉町，南三陸町）

(単位：人)

平成17年	平成18年	平成19年	平成20年	平成21年	前年比	構成比
649,555	664,761	650,604	546,025	526,956	96.5%	6.7%
13,511	13,096	14,393	12,588	12,869	102.2%	0.2%
42,977	30,689	58,328	50,877	36,772	72.3%	0.5%
706,043	708,546	723,325	609,490	576,597	94.6%	7.3%
2,836,726	2,955,696	3,121,332	3,333,874	3,179,442	95.4%	40.4%
733,627	730,833	735,276	688,051	731,868	106.4%	9.3%
1,281,229	1,234,863	1,210,242	1,118,288	1,078,760	96.5%	13.7%
114,313	143,994	149,574	214,666	262,045	122.1%	3.3%
152,656	161,164	192,421	208,819	222,091	106.4%	2.8%
5,118,551	5,226,550	5,408,845	5,563,698	5,474,206	98.4%	69.5%
834,000	801,600	801,000	796,200	775,900	97.5%	9.9%
37,693	32,677	32,355	27,043	27,549	101.9%	0.3%
150,450	161,175	192,849	129,104	153,714	119.1%	2.0%
1,022,143	995,452	1,026,204	952,347	957,163	100.5%	12.2%
139,938	160,692	160,218	78,086	42,785	54.8%	0.5%
39,507	38,864	36,362	39,856	31,685	79.5%	0.4%
384,364	376,019	379,928	337,446	322,848	95.7%	4.1%
228,993	215,828	218,190	206,149	217,865	105.7%	2.8%
278,555	276,963	273,634	256,836	248,008	96.6%	3.2%
507,548	492,791	491,824	462,985	465,873	100.6%	5.9%
7,918,094	7,998,914	8,226,706	8,043,908	7,871,157	97.9%	100.0%

第5表 月別宿泊観光客数

圏域	地区	1月	2月	3月	4月	5月	6月
仙南	蔵王	33,567 (6.4)	32,518 (6.2)	33,808 (6.4)	33,513 (6.4)	47,372 (9.0)	37,060 (7.0)
	阿武隈溪谷	530 (4.1)	524 (4.1)	589 (4.6)	598 (4.6)	1,183 (9.2)	580 (4.5)
	その他の地域	2,695 (7.3)	3,010 (8.2)	2,806 (7.6)	2,038 (5.5)	2,691 (7.3)	2,337 (6.4)
	小計	36,792 (6.4)	36,052 (6.3)	37,203 (6.5)	36,149 (6.3)	51,246 (8.9)	39,977 (6.9)
仙台	旧仙台市	205,487 (6.5)	213,493 (6.7)	247,345 (7.8)	230,266 (7.2)	292,919 (9.2)	246,930 (7.8)
	松島	47,185 (6.4)	48,178 (6.6)	57,821 (7.9)	52,413 (7.2)	60,364 (8.2)	61,875 (8.5)
	二口溪谷	81,822 (7.6)	79,943 (7.4)	98,030 (9.1)	71,790 (6.7)	80,014 (7.4)	85,515 (7.9)
	船形連峰	12,503 (4.8)	12,944 (4.9)	16,524 (6.3)	20,585 (7.9)	25,433 (9.7)	24,715 (9.4)
	その他の地域	13,286 (6.0)	13,744 (6.2)	16,977 (7.6)	15,532 (7.0)	20,673 (9.3)	18,656 (8.4)
	小計	360,283 (6.6)	368,302 (6.7)	436,697 (8.0)	390,586 (7.1)	479,403 (8.8)	437,691 (8.0)
大崎	鳴子温泉郷	64,600 (8.3)	61,300 (7.9)	56,400 (7.3)	45,800 (5.9)	66,400 (8.6)	60,900 (7.8)
	葉葉山	1,584 (5.7)	979 (3.6)	1,597 (5.8)	1,314 (4.8)	2,678 (9.7)	1,946 (7.1)
	その他の地域	10,743 (7.0)	11,113 (7.2)	11,610 (7.6)	10,971 (7.1)	11,974 (7.8)	13,146 (8.6)
	小計	76,927 (8.0)	73,392 (7.7)	69,607 (7.3)	58,085 (6.1)	81,052 (8.5)	75,992 (7.9)
栗原	小計	2,185 (5.1)	2,719 (6.4)	3,013 (7.0)	2,489 (5.8)	3,148 (7.4)	2,919 (6.8)
登米	小計	1,796 (5.7)	1,897 (6.0)	2,182 (6.9)	2,116 (6.7)	2,911 (9.2)	3,016 (9.5)
石巻	小計	20,542 (6.4)	20,086 (6.2)	21,967 (6.8)	19,268 (6.0)	27,112 (8.4)	25,514 (7.9)
気仙沼本吉	気仙沼・唐桑半島	9,696 (4.5)	11,991 (5.5)	13,727 (6.3)	12,821 (5.9)	21,440 (9.8)	19,165 (8.8)
	南三陸海岸	15,694 (6.3)	15,511 (6.3)	18,994 (7.7)	16,015 (6.5)	21,468 (8.7)	22,513 (9.1)
	小計	25,390 (5.4)	27,502 (5.9)	32,721 (7.0)	28,836 (6.2)	42,908 (9.2)	41,678 (8.9)
合計	523,915 (6.7)	529,950 (6.7)	603,390 (7.7)	537,529 (6.8)	687,780 (8.7)	626,787 (8.0)	

注)

蔵王地区(白石市, 蔵王町, 七ヶ宿町, 川崎町), 阿武隈溪谷地区(丸森町), 松島地区(松島町, 塩竈市, 七ヶ浜町), 二口溪谷地区(旧秋保町, 旧宮城町作並・奥新川), 船形連峰地区(旧宮城町定義, 旧泉市, 大和町), 鳴子温泉地区(旧鳴子町), 葉葉山地区(加美町, 色麻町), 気仙沼・唐桑半島地区(気仙沼市), 南三陸海岸地区(本吉町, 南三陸町)

(単位：上段 人 ， 下段 %)

7月	8月	9月	10月	11月	12月	年 計
49,645 (9.4)	86,316 (16.4)	52,942 (10.0)	52,730 (10.0)	38,737 (7.4)	28,748 (5.5)	526,956 (100.0)
1,550 (12.0)	3,789 (29.4)	1,440 (11.2)	694 (5.4)	771 (6.0)	621 (4.8)	12,869 (100.0)
4,031 (11.0)	4,305 (11.7)	3,254 (8.8)	3,498 (9.5)	3,188 (8.7)	2,919 (7.9)	36,772 (100.0)
55,226 (9.6)	94,410 (16.4)	57,636 (10.0)	56,922 (9.9)	42,696 (7.4)	32,288 (5.6)	576,597 (100.0)
272,477 (8.6)	356,139 (11.2)	299,488 (9.4)	300,195 (9.4)	258,115 (8.1)	256,588 (8.1)	3,179,442 (100.0)
60,739 (8.3)	85,003 (11.6)	61,101 (8.3)	69,787 (9.5)	69,645 (9.5)	57,757 (7.9)	731,868 (100.0)
81,701 (7.6)	114,854 (10.6)	84,779 (7.9)	101,637 (9.4)	101,687 (9.4)	96,988 (9.0)	1,078,760 (100.0)
25,289 (9.7)	31,822 (12.1)	28,194 (10.8)	25,638 (9.8)	20,519 (7.8)	17,879 (6.8)	262,045 (100.0)
20,246 (9.1)	26,383 (11.9)	22,255 (10.0)	20,219 (9.1)	17,979 (8.1)	16,141 (7.3)	222,091 (100.0)
460,452 (8.4)	614,201 (11.2)	495,817 (9.1)	517,476 (9.5)	467,945 (8.5)	445,353 (8.1)	5,474,206 (100.0)
53,700 (6.9)	68,100 (8.8)	69,700 (9.0)	86,000 (11.1)	87,900 (11.3)	55,100 (7.1)	775,900 (100.0)
3,099 (11.2)	5,907 (21.4)	2,820 (10.2)	2,217 (8.0)	1,772 (6.4)	1,636 (5.9)	27,549 (100.0)
13,949 (9.1)	14,535 (9.5)	14,142 (9.2)	14,798 (9.6)	13,780 (9.0)	12,953 (8.4)	153,714 (100.0)
70,748 (7.4)	88,542 (9.3)	86,662 (9.1)	103,015 (10.8)	103,452 (10.8)	69,689 (7.3)	957,163 (100.0)
3,561 (8.3)	4,625 (10.8)	3,806 (8.9)	4,447 (10.4)	4,909 (11.5)	4,964 (11.6)	42,785 (100.0)
3,154 (10.0)	3,782 (11.9)	2,792 (8.8)	2,863 (9.0)	2,569 (8.1)	2,607 (8.2)	31,685 (100.0)
33,646 (10.4)	46,636 (14.4)	31,542 (9.8)	30,217 (9.4)	26,159 (8.1)	20,159 (6.2)	322,848 (100.0)
21,485 (9.9)	30,691 (14.1)	21,042 (9.7)	23,138 (10.6)	19,484 (8.9)	13,185 (6.1)	217,865 (100.0)
27,021 (10.9)	28,282 (11.4)	20,467 (8.3)	22,379 (9.0)	21,348 (8.6)	18,316 (7.4)	248,008 (100.0)
48,506 (10.4)	58,973 (12.7)	41,509 (8.9)	45,517 (9.8)	40,832 (8.8)	31,501 (6.8)	465,873 (100.0)
675,293 (8.6)	911,169 (11.6)	719,764 (9.1)	760,457 (9.7)	688,562 (8.7)	606,561 (7.7)	7,871,157 (100.0)

第6表 施設別宿泊観光客数

圏域	地区	ホテル	旅館	民宿	山小屋・キャンプ場
仙南	蔵王	137,545 (26.1)	228,857 (43.4)	17,160 (3.3)	96,654 (18.3)
	阿武隈溪谷	0 (0.0)	383 (3.0)	0 (0.0)	6,076 (47.2)
	その他の地域	22,827 (62.1)	7,323 (19.9)	4,336 (11.8)	266 (0.7)
	小計	160,372 (27.8)	236,563 (41.0)	21,496 (3.7)	102,996 (17.9)
仙台	旧仙台市	3,028,537 (95.3)	132,688 (4.2)	0 (0.0)	0 (0.0)
	松島	724,136 (98.9)	2,207 (0.3)	4,361 (0.6)	535 (0.1)
	二口溪谷	44,379 (4.1)	1,018,869 (94.4)	594 (0.1)	2,320 (0.2)
	船形連峰	184,804 (70.5)	37,722 (14.4)	0 (0.0)	3,447 (1.3)
	その他の地域	176,892 (79.6)	7,942 (3.6)	4,589 (2.1)	414 (0.2)
	小計	4,158,748 (76.0)	1,199,428 (21.9)	9,544 (0.2)	6,716 (0.1)
大崎	鳴子温泉郷	239,651 (30.9)	399,185 (51.4)	3,100 (0.4)	10,596 (1.4)
	葉菜山	962 (3.5)	12,868 (46.7)	10,389 (37.7)	2,000 (7.3)
	その他の地域	128,981 (83.9)	18,900 (12.3)	0 (0.0)	714 (0.5)
	小計	369,594 (38.6)	430,953 (45.0)	13,489 (1.4)	13,310 (1.4)
栗原	全域	31,074 (72.6)	6,629 (15.5)	444 (1.0)	2,744 (6.4)
登米	全域	20,033 (63.2)	0 (0.0)	5,491 (17.3)	6,161 (19.4)
石巻	全域	163,308 (50.6)	52,127 (16.1)	35,998 (11.2)	6,729 (2.1)
気仙沼 本吉	気仙沼・唐桑半島	28,100 (12.9)	146,814 (67.4)	20,576 (9.4)	3,315 (1.5)
	南三陸海岸	178,356 (71.9)	426 (0.2)	50,132 (20.2)	5,090 (2.1)
	小計	206,456 (44.3)	147,240 (31.6)	70,708 (15.2)	8,405 (1.8)
合計		5,109,585 (64.9)	2,072,940 (26.3)	157,170 (2.0)	147,061 (1.9)

注)

蔵王地区（白石市，蔵王町，七ヶ宿町，川崎町），阿武隈溪谷地区（丸森町），松島地区（松島町，塩竈市，七ヶ浜町），二口溪谷地区（旧秋保町，旧宮城町作並・奥新川），船形連峰地区（旧宮城町定義，旧泉市，大和町），鳴子温泉地区（旧鳴子町），葉菜山地区（加美町，色麻町），気仙沼・唐桑半島地区（気仙沼市），南三陸海岸地区（本吉町，南三陸町）

(単位：上段 人 ， 下段 %)

寮・保養所	国民宿舎	ユースホステル	そ の 他	合 計
23,214 (4.4)	0 (0.0)	0 (0.0)	23,526 (4.5)	526,956 (100.0)
0 (0.0)	6,410 (49.8)	0 (0.0)	0 (0.0)	12,869 (100.0)
0 (0.0)	0 (0.0)	0 (0.0)	2,020 (5.5)	36,772 (100.0)
23,214 (4.0)	6,410 (1.1)	0 (0.0)	25,546 (4.4)	576,597 (100.0)
0 (0.0)	0 (0.0)	3,477 (0.1)	14,740 (0.5)	3,179,442 (100.0)
629 (0.1)	0 (0.0)	0 (0.0)	0 (0.0)	731,868 (100.0)
0 (0.0)	0 (0.0)	0 (0.0)	12,598 (1.2)	1,078,760 (100.0)
0 (0.0)	0 (0.0)	0 (0.0)	36,072 (13.8)	262,045 (100.0)
0 (0.0)	0 (0.0)	0 (0.0)	32,254 (14.5)	222,091 (100.0)
629 (0.0)	0 (0.0)	3,477 (0.1)	95,664 (1.7)	5,474,206 (100.0)
116,385 (15.0)	6,983 (0.9)	0 (0.0)	0 (0.0)	775,900 (100.0)
0 (0.0)	0 (0.0)	0 (0.0)	1,330 (4.8)	27,549 (100.0)
0 (0.0)	0 (0.0)	0 (0.0)	5,119 (3.3)	153,714 (100.0)
116,385 (12.2)	6,983 (0.7)	0 (0.0)	6,449 (0.7)	957,163 (100.0)
0 (0.0)	0 (0.0)	0 (0.0)	1,894 (4.4)	42,785 (100.0)
0 (0.0)	0 (0.0)	0 (0.0)	0 (0.0)	31,685 (100.0)
29,306 (9.1)	0 (0.0)	4,744 (1.5)	30,636 (9.5)	322,848 (100.0)
5,300 (2.4)	13,695 (6.3)	65 (0.0)	0 (0.0)	217,865 (100.0)
0 (0.0)	0 (0.0)	0 (0.0)	14,004 (5.6)	248,008 (100.0)
5,300 (1.1)	13,695 (2.9)	65 (0.0)	14,004 (3.0)	465,873 (100.0)
174,834 (2.2)	27,088 (0.3)	8,286 (0.1)	174,193 (2.2)	7,871,157 (100.0)

第7表 居住地別宿泊観光客数

圏域	地区	居			
		県内	県外	県	
				北海道	東北
仙南	蔵王	256,247 (48.6)	231,794 (44.0)	1,911 (0.4)	86,530 (16.4)
	阿武隈溪谷	8,867 (68.9)	3,988 (31.0)	40 (0.3)	1,838 (14.3)
	その他の地域	6,756 (18.4)	22,627 (61.5)	293 (0.8)	5,699 (15.5)
	小計	271,870 (47.2)	258,409 (44.8)	2,244 (0.4)	94,067 (16.3)
仙台	旧仙台市	259,579 (8.2)	1,235,287 (38.9)	57,918 (1.8)	295,357 (9.3)
	松島	15,182 (2.1)	38,177 (5.2)	1,203 (0.2)	11,151 (1.5)
	二口溪谷	512,067 (47.5)	469,890 (43.6)	9,211 (0.9)	168,488 (15.6)
	船形連峰	43,083 (16.4)	76,046 (29.0)	1,073 (0.4)	20,937 (8.0)
	その他の地域	53,849 (24.2)	116,214 (52.3)	2,553 (1.1)	31,730 (14.3)
	小計	883,760 (16.1)	1,935,614 (35.4)	71,958 (1.3)	527,663 (9.6)
大崎	鳴子温泉郷	547,720 (70.6)	219,880 (28.3)	5,470 (0.7)	62,880 (8.1)
	薬菜山	24,545 (89.1)	2,997 (10.9)	58 (0.2)	1,569 (5.7)
	その他の地域	44,132 (28.7)	88,358 (57.5)	2,372 (1.5)	20,298 (13.2)
	小計	616,397 (64.4)	311,235 (32.5)	7,900 (0.8)	84,747 (8.9)
栗原	全域	18,976 (44.4)	23,739 (55.5)	328 (0.8)	6,788 (15.9)
登米	全域	15,066 (47.5)	16,069 (50.7)	445 (1.4)	4,348 (13.7)
石巻	全域	149,303 (46.2)	140,608 (43.6)	2,787 (0.9)	49,682 (15.4)
気仙沼本吉	気仙沼・唐桑半島	84,736 (38.9)	129,980 (59.7)	3,877 (1.8)	40,416 (18.6)
	南三陸海岸	121,941 (49.2)	126,067 (50.8)	943 (0.4)	50,675 (20.4)
	小計	206,677 (44.4)	256,047 (55.0)	4,820 (1.0)	91,091 (19.6)
合計		2,162,049 (27.5)	2,941,721 (37.4)	90,482 (1.1)	858,386 (10.9)

注)

蔵王地区(白石市, 蔵王町, セツ宿町, 川崎町), 阿武隈溪谷地区(丸森町), 松島地区(松島町, 塩竈市, セツ浜町), 二口溪谷地区(旧秋保町, 旧宮城町作並・奥新川), 船形連峰地区(旧宮城町定義, 旧泉市, 大和町), 鳴子温泉地区(旧鳴子町), 薬菜山地区(加美町, 色麻町), 気仙沼・唐桑半島地区(気仙沼市), 南三陸海岸地区(本吉町, 南三陸町)

(単位：上段 人 ， 下段 %)

住 地 別					
外 客 内 訳				不 明	合 計
関 東	中 部	近 畿	その他		
111,385 (21.1)	12,502 (2.4)	7,963 (1.5)	11,503 (2.2)	38,915 (7.4)	526,956 (100.0)
1,990 (15.5)	43 (0.3)	51 (0.4)	26 (0.2)	14 (0.1)	12,869 (100.0)
12,238 (33.3)	1,273 (3.5)	1,633 (4.4)	1,491 (4.1)	7,389 (20.1)	36,772 (100.0)
125,613 (21.8)	13,818 (2.4)	9,647 (1.7)	13,020 (2.3)	46,318 (8.0)	576,597 (100.0)
585,676 (18.4)	95,525 (3.0)	75,800 (2.4)	125,011 (3.9)	1,684,576 (53.0)	3,179,442 (100.0)
17,678 (2.4)	3,395 (0.5)	2,326 (0.3)	2,424 (0.3)	678,509 (92.7)	731,868 (100.0)
237,265 (22.0)	27,233 (2.5)	16,155 (1.5)	11,538 (1.1)	96,803 (9.0)	1,078,760 (100.0)
31,354 (12.0)	6,147 (2.3)	3,723 (1.4)	12,812 (4.9)	142,916 (54.5)	262,045 (100.0)
57,804 (26.0)	9,832 (4.4)	5,109 (2.3)	9,186 (4.1)	52,028 (23.4)	222,091 (100.0)
929,777 (17.0)	142,132 (2.6)	103,113 (1.9)	160,971 (2.9)	2,654,832 (48.5)	5,474,206 (100.0)
117,660 (15.2)	11,230 (1.4)	8,670 (1.1)	13,970 (1.8)	8,300 (1.1)	775,900 (100.0)
1,127 (4.1)	143 (0.5)	86 (0.3)	14 (0.1)	7 (0.0)	27,549 (100.0)
44,189 (28.7)	9,016 (5.9)	4,957 (3.2)	7,526 (4.9)	21,224 (13.8)	153,714 (100.0)
162,976 (17.0)	20,389 (2.1)	13,713 (1.4)	21,510 (2.2)	29,531 (3.1)	957,163 (100.0)
12,523 (29.3)	2,280 (5.3)	757 (1.8)	1,063 (2.5)	70 (0.2)	42,785 (100.0)
8,012 (25.3)	815 (2.6)	2,016 (6.4)	433 (1.4)	550 (1.7)	31,685 (100.0)
63,667 (19.7)	9,063 (2.8)	5,065 (1.6)	10,344 (3.2)	32,937 (10.2)	322,848 (100.0)
64,800 (29.7)	9,251 (4.2)	5,447 (2.5)	6,189 (2.8)	3,149 (1.4)	217,865 (100.0)
61,850 (24.9)	10,072 (4.1)	1,231 (0.5)	1,296 (0.5)	0 (0.0)	248,008 (100.0)
126,650 (27.2)	19,323 (4.1)	6,678 (1.4)	7,485 (1.6)	3,149 (0.7)	465,873 (100.0)
1,429,218 (18.2)	207,820 (2.6)	140,989 (1.8)	214,826 (2.7)	2,767,387 (35.2)	7,871,157 (100.0)

第8表 主要観光地点別観光客入込数

圏 域	地 区	市 町 村 名	観 光 地 点	H19年入込	H20年入込	
仙南	蔵 王	蔵 王 町	遠 刈 田 温 泉	836,388	790,820	
			刈 田 山 頂	670,766	537,506	
			え ぼ し ス キ ー 場	160,280	159,610	
			す み か わ ス ノ ー パ ー ク	23,683	24,543	
			川 崎 町	笹 谷 (ス キ ー 場 含 む)	68,037	68,094
				青 根 温 泉	149,338	116,102
				国 営 み ち の く 杜 の 湖 畔 公 園	692,691	727,887
				道 の 駅 ・ 七 ケ 宿	173,093	142,896
			七 ケ 宿 町	七 ケ 宿 ダ ム	70,496	126,869
				七 ケ 宿 ス キ ー 場	34,298	27,037
		白 石 市		白 石 城 ・ 武 家 屋 敷 等	89,195	100,010
			小 原 温 泉	60,948	63,602	
			ス パ ッ シ ュ ラ ン ド し ろ い し	66,510	62,570	
			鎌 先 温 泉	65,492	60,781	
			弥 治 郎 こ け し 村	9,467	8,060	
			白 石 ス キ ー 場	44,592	46,110	
			国 立 南 蔵 王 青 少 年 野 営 場	13,308	13,698	
			白 石 湯 沢 温 泉	16,533	15,221	
			南 蔵 王 開 拓 温 泉	6,124	5,095	
			材 木 岩 ・ 検 断 屋 敷	128,157	103,210	
	ミ ル ク フ ェ ー ム 蔵 王	40,037	38,500			
	阿 武 隈 溪 谷	丸 森 町	蔵 の 郷 土 館 齋 理 屋 敷	24,425	29,322	
			自 然 ゆ う ゆ う 館 天 水 舎	19,984	19,283	
			国 民 宿 舎 あ ぶ く ま 荘	68,171	68,125	
			不 動 尊 公 園	12,892	11,374	
			阿 武 隈 ラ イ ン 舟 下 り	8,465	9,060	
	その他の地域	角 田 市	手 代 木 沼	7,900	7,900	
			郷 土 資 料 館 ・ 高 蔵 寺 等	17,108	20,945	
			角 田 宇 宙 セ ン タ ー	8,363	9,473	
			ス ペ ー ス タ ワ ー ・ コ ス モ ハ ウ ス	15,490	14,490	
			仙 南 シ ン ケ ン フ ェ ク ト リ ー	25,191	27,919	
			か く だ ふ る さ と 夏 ま つ り	44,450	43,500	
			大 河 原 町	お お が わ ら 桜 ま つ り	280,000	250,000
				お お が わ ら 天 然 温 泉 い い 湯	126,112	157,115
				村 田 町	ス ポ ー ツ ラ ン ド S U G O	279,787
			谷 山 温 泉		4,078	3,200
		村 田 町 物 産 交 流 セ ン タ ー	151,406		149,594	
		村 田 町 野 外 活 動 セ ン タ ー	2,320		2,285	
		柴 田 町	民 話 伝 承 館	3,192	4,214	
			船 岡 城 址 公 園	215,700	220,700	
			自 然 休 養 村 太 陽 の 村	39,692	41,419	
			仙 台 市	旧 仙 台 市	深 沼 海 水 浴 場	41,946
		仙 台 城 址 ・ 瑞 鳳 殿 ・ 仙 台 市 博 物 館 等			1,000,730	987,938
	八 木 山 動 物 公 園 等	655,229			679,078	
	輪 王 寺 等	166,806			171,261	

H21年入込		四 半 期 別 入 込				増減数	前年比
	うち宿泊客	1～3月	4～6月	7～9月	10～12月		
785,699	324,833	148,864	208,336	248,094	180,405	△ 5,121	99.4%
621,320	0	0	185,310	281,113	154,897	83,814	115.6%
147,830	0	84,210	39,680	7,360	16,580	△ 11,780	92.6%
16,311	0	14,234	718	0	1,359	△ 8,232	66.5%
55,989	3,223	37,339	4,268	8,666	5,716	△ 12,105	82.2%
120,350	18,558	23,485	31,731	32,933	32,201	4,248	103.7%
752,354	77,218	55,680	328,086	254,473	114,115	24,467	103.4%
129,170	0	10,042	43,419	41,801	33,908	△ 13,726	90.4%
105,833	0	400	53,581	35,649	16,203	△ 21,036	83.4%
28,256	5,110	18,690	984	4,892	3,690	1,219	104.5%
144,268	0	17,259	42,507	50,029	34,473	44,258	144.3%
76,979	28,560	18,184	18,595	18,451	21,749	13,377	121.0%
55,589	3,801	12,025	13,977	21,570	8,017	△ 6,981	88.8%
57,460	46,169	14,008	13,497	14,460	15,495	△ 3,321	94.5%
8,721	0	2,164	1,835	2,964	1,758	661	108.2%
40,867	0	37,106	0	0	3,761	△ 5,243	88.6%
22,082	9,144	1,428	3,144	15,103	2,407	8,384	161.2%
15,864	4,181	3,764	4,392	3,776	3,932	643	104.2%
4,817	4	933	1,415	1,365	1,104	△ 278	94.5%
109,713	0	0	48,765	31,132	29,816	6,503	106.3%
33,620	0	0	12,410	15,140	6,070	△ 4,880	87.3%
25,228	0	5,572	6,196	6,057	7,403	△ 4,094	86.0%
22,100	0	2,598	6,560	7,759	5,183	2,817	114.6%
65,084	6,410	16,578	16,460	17,004	15,042	△ 3,041	95.5%
13,196	6,076	222	1,460	8,916	2,598	1,822	116.0%
8,083	0	832	2,372	2,339	2,540	△ 977	89.2%
5,530	0	2,240	350	2,100	840	△ 2,370	70.0%
17,132	0	2,739	4,100	4,242	6,051	△ 3,813	81.8%
9,559	0	122	3,107	4,349	1,981	86	100.9%
15,176	0	2,328	5,589	4,438	2,821	686	104.7%
27,224	0	6,093	6,728	7,240	7,163	△ 695	97.5%
23,000	0	0	0	23,000	0	△ 20,500	52.9%
250,000	0	0	250,000	0	0	0	100.0%
150,095	0	40,368	37,639	36,291	35,797	△ 7,020	95.5%
230,290	0	8,430	54,850	123,060	43,950	△ 50,930	81.9%
3,419	3,419	710	705	1,076	928	219	106.8%
172,551	0	29,652	44,862	56,370	41,667	22,957	115.3%
1,896	266	44	586	520	746	△ 389	83.0%
3,964	0	722	1,134	943	1,165	△ 250	94.1%
218,535	0	1,436	207,324	1,330	8,445	△ 2,165	99.0%
41,596	2,020	8,633	10,227	9,470	13,266	177	100.4%
21,363	0	0	0	21,363	0	△ 12,256	63.5%
1,054,813	0	151,608	277,192	382,799	243,214	66,875	106.8%
728,660	0	80,776	268,889	227,270	151,725	49,582	107.3%
183,777	0	104,850	29,188	26,514	23,225	12,516	107.3%

圏 域	地 区	市 町 村 名	観 光 地 点	H19年入込	H20年入込	
仙 台	仙 台 市	旧 仙 台 市	クリネックススタジアム宮城	1,087,690	1,131,173	
			仙 台 ・ 青 葉 ま つ り	822,000	903,000	
			仙 台 七 夕 ま つ り	2,030,000	2,052,000	
			定禅寺ストリートジャズフェスティバル	720,000	750,000	
			みちのくYOSAKOIまつり	700,000	750,000	
			SENDAI光のページェント	2,570,000	2,860,000	
	松 島	松 島 町 塩 竈 市		松 島 海 岸	3,685,000	3,473,000
				鹽 竈 神 社 ・ 志 波 彦 神 社	858,630	862,150
				塩 竈 み な と 祭	140,000	141,000
				桂 島 海 水 浴 場	8,820	6,350
				マ リ ン ゲ ー ト 塩 釜	1,076,100	990,500
				塩 釜 水 産 物 仲 卸 市 場	32,197	32,728
				塩 竈 市 魚 市 場	1,439	1,300
	二 口 溪 谷	旧 秋 保 町 旧 宮 城 町		秋 保 温 泉	1,197,893	1,089,416
				二 口 溪 谷	492,672	436,476
				秋 保 大 滝	429,590	380,500
				大 東 岳	7,629	6,749
				作 並 温 泉	406,423	368,045
				新 川 ・ 奥 新 川	350,974	306,244
	船 形 連 峰	旧 泉 市 大 和 町 旧 宮 城 町		泉 ヶ 岳 ・ 七 北 田 周 辺	363,907	358,535
				ユアテックスタジアム仙台	352,522	271,934
				七 ツ 森	288,839	295,168
				船 形 山 (大 和 町)	42,443	43,974
				定 義 如 来	1,073,766	1,028,178
				船 形 山 (後 白 髪 コ ー ス)	9,400	9,400
そ の 他 の 地 域	名 取 市 多 賀 城 市 岩 沼 市 亘 理 町 山 元 町 七 ヶ 浜 町 利 府 町 大 郷 町 富 谷 町 大 衡 村		サイクルスポーツセンター・名取スポーツパーク	384,758	380,081	
			ゆりあげ港朝市	412,000	439,000	
			東北歴史博物館	89,700	95,136	
			多賀城跡・陸奥総社宮等	63,736	66,558	
			ハナトピア岩沼	99,770	103,068	
			竹 駒 神 社	1,641,000	1,611,000	
			マリンスポーツ・釣り	141,810	142,400	
			深山山麓少年の森	18,626	17,993	
			歴史民俗資料館	2,811	4,110	
			磯 浜 海 水 浴 場	7,762	5,199	
			農産物直売所「夢いちごの郷」	15,125	16,266	
			七 ヶ 浜 国 際 村	142,992	155,568	
			県民の森・青少年の森	220,252	249,150	
			宮城県総合運動公園	1,044,870	948,039	
			加 瀬 沼 公 園	258,450	267,417	
			観 光 梨 園	1,450	150	
			JR東日本新幹線総合車両センター	63,558	45,900	
			道の駅「おおさと」	392,012	369,878	
			パストラル「縁の郷」	12,896	11,630	
			夢 実 の 国	79,816	65,071	
大 亀 山 森 林 公 園	23,141	26,053				
昭 和 万 葉 の 森	34,691	30,825				
おおひら万葉パークゴルフ場	49,046	57,226				

H21年入込	四 半 期 別 入 込					増減数	前年比
	うち宿泊客	1～3月	4～6月	7～9月	10～12月		
1,222,461	0	0	492,735	578,740	150,986	91,288	108.1%
435,000	0	0	435,000	0	0	△ 468,000	48.2%
2,083,000	0	0	0	2,083,000	0	31,000	101.5%
740,000	0	0	0	740,000	0	△ 10,000	98.7%
600,000	0	0	0	600,000	0	△ 150,000	80.0%
2,760,000	0	0	0	0	2,760,000	△ 100,000	96.5%
3,735,000	675,900	587,000	890,000	1,379,000	879,000	262,000	107.5%
900,090	0	584,360	110,060	86,180	119,490	37,940	104.4%
142,400	0	0	0	142,400	0	1,400	101.0%
4,030	0	0	0	4,030	0	△ 2,320	63.5%
1,107,200	0	205,900	277,500	339,600	284,200	116,700	111.8%
32,366	0	6,376	5,894	4,922	15,174	△ 362	98.9%
1,913	0	76	456	821	560	613	147.2%
1,060,860	805,440	260,808	239,201	268,481	292,370	△ 28,556	97.4%
440,739	5,819	42,618	125,606	149,982	122,533	4,263	101.0%
383,110	0	40,320	104,770	130,780	107,240	2,610	100.7%
8,645	1,035	344	4,165	2,564	1,572	1,896	128.1%
370,255	265,333	89,609	80,921	99,224	100,501	2,210	100.6%
309,362	1,033	23,755	91,488	126,517	67,602	3,118	101.0%
390,333	215,149	146,557	72,838	87,685	83,253	31,798	108.9%
221,030	0	0	0	122,611	98,419	△ 50,904	81.3%
306,773	30,459	25,604	97,501	91,315	92,353	11,605	103.9%
40,792	2,513	943	16,003	14,538	9,308	△ 3,182	92.8%
1,213,210	1,896	297,136	502,770	194,656	218,648	185,032	118.0%
9,400	100	0	2,200	4,800	2,400	0	100.0%
313,791	2,947	31,500	89,968	130,172	62,151	△ 66,290	82.6%
403,900	0	77,000	91,000	93,900	142,000	△ 35,100	92.0%
130,091	0	6,962	44,949	41,323	36,857	34,955	136.7%
52,182	0	14,485	15,020	12,813	9,864	△ 14,376	78.4%
103,114	0	18,257	43,820	22,700	18,337	46	100.0%
1,608,000	0	1,086,000	174,000	155,000	193,000	△ 3,000	99.8%
141,960	0	17,100	41,030	54,860	28,970	△ 440	99.7%
18,385	0	3,772	5,807	4,521	4,285	392	102.2%
3,461	0	716	773	855	1,117	△ 649	84.2%
0	0	0	0	0	0	△ 5,199	0.0%
19,246	0	7,559	7,243	1,016	3,428	2,980	118.3%
114,219	0	20,247	30,546	27,527	35,899	△ 41,349	73.4%
264,348	0	35,476	99,573	68,586	60,713	15,198	106.1%
965,208	0	147,683	363,478	272,871	181,176	17,169	101.8%
247,004	0	27,651	80,810	70,590	67,953	△ 20,413	92.4%
636	0	0	0	196	440	486	424.0%
41,255	0	8,165	11,259	14,139	7,692	△ 4,645	89.9%
409,003	0	75,696	109,932	129,551	93,824	39,125	110.6%
10,594	2,225	1,163	2,582	4,146	2,703	△ 1,036	91.1%
64,003	0	16,530	15,984	16,934	14,555	△ 1,068	98.4%
21,318	0	0	8,871	6,898	5,549	△ 4,735	81.8%
41,555	0	2,650	11,130	19,015	8,760	10,730	134.8%
64,035	0	5,700	20,116	17,820	20,399	6,809	111.9%

圏 域	地 区	市 町 村 名	観 光 地 点	H19年入込	H20年入込	
大 崎	鳴子温泉郷	旧 鳴 子 町	鳴 子 温 泉	1,115,900	1,102,900	
			中 山 平 温 泉	222,800	210,600	
			東 鳴 子 温 泉	163,600	159,000	
			川 渡 温 泉	72,100	72,500	
			鬼 首 温 泉	95,500	100,800	
			鳴 子 峡	167,500	253,200	
			日 本 こ け し 館	31,100	24,416	
			湯 沼	21,700	21,200	
			鳴 子 ダ ム	22,600	26,700	
			上 野 ヲ ス キ ー 場	2,300	8,300	
			リゾートパークオニコウベ	128,100	156,700	
	吹 上 高 原	72,500	66,100			
	薬 菜 山	加 美 町	薬 菜 山	274,188	272,081	
			や く ら い 薬 師 の 湯	130,408	122,413	
			や く ら い 土 産 セ ン タ ー	237,364	248,166	
			や く ら い ガ ー デ ン	41,388	38,633	
			や く ら い ウ ォ ー タ ー パ ー ク	82,997	82,996	
			鳴 瀬 川 上 流	48,000	42,800	
			陶 芸 の 里 ゆ ー ら ん ど	54,396	54,579	
	色 麻 町	色 麻 町	船 形 山 (色 麻 町)	4,140	4,140	
			か っ ぱ の ゆ	136,250	127,677	
	その他の地域	大 崎 市	化 女 沼 古 代 の 里	79,554	82,371	
			古 川 ま つ り	145,000	145,000	
			緒 絶 の 館 ・ 吉 野 作 造 記 念 館 等	34,187	35,707	
			み ち の く 古 川 食 の 蔵 醸 室	423,300	396,800	
			パレット大崎 (プラネタリウム)	15,593	16,013	
			御 本 丸 公 園 (コ ス モ ス)	25,850	24,800	
			酒 ミ ュ ー ジ ア ム	7,074	9,769	
			ふ る さ と 歴 史 館	7,168	10,288	
			道 の 駅 三 本 木 「 や ま な み 」	231,862	213,607	
			菜 の 花 ま つ り ・ ひ ま わ り ま つ り	86,436	78,994	
			花 お り の 湯	75,944	59,547	
			三 本 木 の 湯	183,012	73,336	
鹿 島 台 学 童 農 園			5,731	5,225		
鹿 島 台 互 市			140,600	134,500		
旧 有 備 館 及 び 庭 園			42,903	45,014		
感 覚 ミ ュ ー ジ ア ム			59,912	51,627		
あ ・ ら ・ 伊 達 な 道 の 駅			3,422,423	3,408,972		
竹 工 芸 館			8,583	12,385		
政 宗 公 ま つ り ・ 花 火 大 会			72,000	80,000		
蕪 栗 沼			15,730	14,830		
加 護 坊 温 泉 「 さ く ら の 湯 」			292,471	278,206		
涌 谷 町			涌 谷 町	天 平 ろ ま ん 館	23,474	16,250
				わ く や 天 平 の 湯	150,238	142,133
	城 山 公 園	56,700		71,600		
	篁 峯 寺	116,800		284,500		

H21年入込	四 半 期 別 入 込					増減数	前年比
	うち宿泊客	1～3月	4～6月	7～9月	10～12月		
1,162,700	479,200	249,400	275,900	278,400	359,000	59,800	105.4%
224,800	102,600	53,800	52,800	55,100	63,100	14,200	106.7%
156,800	84,700	36,700	33,600	37,300	49,200	△ 2,200	98.6%
78,200	39,400	23,800	15,700	14,700	24,000	5,700	107.9%
99,100	17,900	9,400	22,500	30,600	36,600	△ 1,700	98.3%
230,300	0	0	24,400	30,400	175,500	△ 22,900	91.0%
24,270	0	0	6,128	8,453	9,689	△ 146	99.4%
21,300	0	0	6,800	6,500	8,000	100	100.5%
27,400	1,400	0	10,900	11,500	5,000	700	102.6%
7,110	0	5,460	400	700	550	△ 1,190	85.7%
150,200	36,800	35,400	30,400	56,900	27,500	△ 6,500	95.9%
74,800	13,900	2,900	20,400	45,600	5,900	8,700	113.2%
279,306	0	40,529	82,571	95,394	60,812	7,225	102.7%
122,666	0	28,343	34,127	31,903	28,293	253	100.2%
253,908	0	29,669	81,467	83,259	59,513	5,742	102.3%
40,366	0	0	12,534	21,748	6,084	1,733	104.5%
77,167	0	14,985	17,600	30,871	13,711	△ 5,829	93.0%
42,800	0	300	15,700	15,000	11,800	0	100.0%
57,657	8,203	13,707	14,417	16,042	13,491	3,078	105.6%
4,554	882	0	143	2,981	1,430	414	110.0%
126,119	0	32,015	32,868	30,523	30,713	△ 1,558	98.8%
79,500	0	300	13,300	25,300	40,600	△ 2,871	96.5%
220,000	0	0	0	220,000	0	75,000	151.7%
34,475	0	5,728	10,243	11,141	7,363	△ 1,232	96.5%
414,800	0	78,800	91,000	104,900	140,100	18,000	104.5%
12,882	0	1,472	2,712	6,053	2,645	△ 3,131	80.4%
17,880	0	0	280	10,900	6,700	△ 6,920	72.1%
9,155	0	1,124	2,752	2,139	3,140	△ 614	93.7%
10,046	0	1,157	2,764	1,475	4,650	△ 242	97.6%
222,739	0	43,737	60,615	69,290	49,097	9,132	104.3%
93,035	0	0	31,031	62,004	0	14,041	117.8%
72,332	0	18,517	18,603	17,940	17,272	12,785	121.5%
111,096	0	33,734	28,720	26,774	21,868	37,760	151.5%
4,472	0	161	1,841	1,299	1,171	△ 753	85.6%
177,200	0	0	110,000	0	67,200	42,700	131.7%
46,765	0	4,319	12,524	14,854	15,068	1,751	103.9%
55,301	0	9,435	14,788	20,524	10,554	3,674	107.1%
3,628,851	0	743,829	944,560	983,327	957,135	219,879	106.5%
13,897	0	3,389	2,400	5,617	2,491	1,512	112.2%
82,015	0	0	0	82,015	0	2,015	102.5%
13,320	1,028	4,140	510	1,390	7,280	△ 1,510	89.8%
272,416	2,827	71,053	68,729	66,304	66,330	△ 5,790	97.9%
10,735	0	1,358	3,227	3,615	2,535	△ 5,515	66.1%
120,134	0	41,602	35,554	34,236	8,742	△ 21,999	84.5%
111,100	0	4,350	105,400	850	500	39,500	155.2%
113,800	0	32,300	33,000	27,500	21,000	△ 170,700	40.0%

圏 域	地 区	市 町 村 名	観 光 地 点	H19年入込	H20年入込
大崎	その他の地域	美 里 町	農産物直売所「花野果市場」	283,427	297,331
			山 神 社	83,000	83,800
			こごた桜まつり	6,000	6,000
			おんべご郷夏まつり	20,000	22,000
			でんえん土田畑村	3,405	2,830
			田園フェスティバル	15,000	15,000
栗原	全 域	栗 原 市	栗駒山・イワカガミ平	755,800	81,800
			いこいの村栗駒	29,870	10,844
			駒の湯温泉	8,373	—
			ハイルザーム栗駒	49,597	13,366
			愛藍人・文宇	26,845	12,315
			みちのく風土館	2,146	113
			温湯温泉	62,190	10,550
			湯浜温泉・湯ノ倉温泉	1,825	247
			道の駅・路田里はなやま	189,066	120,015
			国立花山少年自然の家	83,431	32,575
			花山青少年旅行村	9,650	1,984
			寒湯御番所・ゆかりの家	6,937	1,396
			伊豆沼・内沼サンクチュアリセンター	34,306	35,369
			山王史跡公園あやめ園	11,773	3,572
			南くりこま高原一迫ゆり園	17,444	16,665
			一迫埋蔵文化財センター「ろまん館」	676	274
			五輪堂山公園	15,500	6,000
			栗原市細倉メインパーク	27,259	14,649
			細倉鉱山資料館	2,523	401
			旧佐野住宅（映画ロケ地）	67,570	16,564
			金成温泉金成延年閣	171,615	161,073
			あぐりっこ金成	52,815	51,519
			登米	全 域	登 米 市
長沼フートピア公園	214,482	202,889			
登米市歴史博物館	11,702	6,880			
長沼温泉ロトヴィーナ	86,187	84,762			
教育資料館	59,677	53,442			
警察資料館	51,940	36,390			
水沢県庁記念館	48,367	32,685			
伝統芸能伝承館	47,365	32,438			
懐古館	47,691	32,842			
道の駅「林林館」	202,005	200,277			
石ノ森章太郎ふるさと記念館	30,507	23,693			
平筒沼ふれあい公園	74,626	73,024			
道の駅米山（あぐりパーク）	80,901	81,479			
チャチャワールドいしこし	33,167	28,804			
花菖蒲の郷公園	38,435	31,774			
大嶽山興福寺	10,400	4,550			
みなみかた温泉	4,500	4,500			
道の駅「みなみかた」	341,998	340,609			
柳津虚空蔵尊	130,000	150,000			
横山不動尊	30,000	29,000			
道の駅・津山（もくもくランド）	340,382	375,866			

H21年入込	四 半 期 別 入 込					増減数	前年比
	うち宿泊客	1～3月	4～6月	7～9月	10～12月		
307,511	0	66,721	88,780	81,289	70,721	10,180	103.4%
86,100	0	47,600	14,000	9,000	15,500	2,300	102.7%
10,000	0	0	10,000	0	0	4,000	166.7%
32,000	0	0	0	32,000	0	10,000	145.5%
2,405	2,405	323	600	1,027	455	△ 425	85.0%
10,500	9	0	10,500	0	0	△ 4,500	70.0%
0	0	0	0	0	0	△ 81,800	0.0%
0	0	0	0	0	0	△ 10,844	0.0%
—	—	—	—	—	—	—	—
1,674	686	0	0	0	1,674	△ 11,692	12.5%
16,628	0	2,485	5,921	4,168	4,054	4,313	135.0%
417	0	39	43	254	81	304	369.0%
0	0	0	0	0	0	△ 10,550	0.0%
25	13	0	0	0	25	△ 222	10.1%
129,866	0	14,073	37,048	36,823	41,922	9,851	108.2%
0	0	0	0	0	0	△ 32,575	0.0%
0	0	0	0	0	0	△ 1,984	0.0%
0	0	0	0	0	0	△ 1,396	0.0%
37,322	0	8,742	6,997	11,376	10,207	1,953	105.5%
9,673	0	0	7,145	2,528	0	6,101	270.8%
20,864	0	0	5,994	14,870	0	4,199	125.2%
895	0	118	328	211	238	621	326.6%
6,000	0	1,800	2,100	600	1,500	0	100.0%
16,064	0	2,459	5,087	6,469	2,049	1,415	109.7%
1,383	0	75	320	627	361	982	344.9%
19,687	0	2,962	6,393	6,415	3,917	3,123	118.9%
162,345	0	45,708	40,413	37,633	38,591	1,272	100.8%
51,676	0	9,672	15,414	15,180	11,410	157	100.3%
51,252	0	13,194	10,284	15,255	12,519	△ 12,183	80.8%
250,679	4,695	23,110	90,137	91,035	46,397	47,790	123.6%
10,414	0	971	3,433	3,913	2,097	3,534	151.4%
86,331	0	21,875	20,981	21,212	22,263	1,569	101.9%
61,684	0	6,457	16,425	18,747	20,055	8,242	115.4%
38,533	0	3,666	10,692	12,355	11,820	2,143	105.9%
33,934	0	3,292	9,728	11,145	9,769	1,249	103.8%
33,471	0	3,358	9,532	10,804	9,777	1,033	103.2%
35,239	0	3,494	10,056	11,260	10,429	2,397	107.3%
246,240	0	38,223	69,526	79,230	59,261	45,963	122.9%
40,647	0	5,426	10,929	18,703	5,589	16,954	171.6%
61,762	0	8,711	22,509	16,439	14,103	△ 11,262	84.6%
113,598	0	16,278	37,001	34,425	25,894	32,119	139.4%
36,882	0	836	17,132	13,546	5,368	8,078	128.0%
54,196	0	1,974	36,457	12,316	3,449	22,422	170.6%
4,850	0	1,450	1,300	1,500	600	300	106.6%
4,290	0	1,080	980	1,030	1,200	△ 210	95.3%
342,040	0	74,071	97,979	97,576	72,414	1,431	100.4%
150,000	0	70,000	30,000	20,000	30,000	0	100.0%
32,000	0	22,000	4,000	3,500	2,500	3,000	110.3%
348,074	0	69,075	96,123	103,810	79,066	△ 27,792	92.6%

圏 域	地 区	市 町 村 名	観 光 地 点	H19年入込	H20年入込	
石 卷	全 域	石 卷 市	金 華 山	52,958	50,925	
			御 番 所 公 園	32,240	30,071	
			お し か ホ エ ー ル ラ ン ド	30,056	21,101	
			網 地 島	17,893	29,915	
			十 八 成 海 水 浴 場	9,639	5,967	
			網 地 白 浜 海 水 浴 場	29,604	29,264	
			雄 勝 森 林 公 園	20,704	21,129	
			雄 勝 硯 伝 統 産 業 会 館	17,366	12,012	
			荒 浜 海 水 浴 場	11,673	6,530	
			日 和 山	174,860	170,976	
			石 卷 川 開 き	332,500	330,000	
			牧 山	34,157	33,926	
			渡 波 海 水 浴 場	4,707	4,354	
			万 石 浦	3,015	3,015	
			サン・ファン・パウティスタパーク	179,123	176,490	
			月 浦	45,762	43,672	
			田 代 島	4,967	3,195	
			石 ノ 森 萬 画 館	175,187	171,422	
			石 卷 市 観 光 物 産 情 報 セ ン タ ー	119,299	130,418	
			旭 山	60,500	56,800	
			道の駅「上品の郷」(ひたかみ)	596,006	576,518	
			道の駅「上品の郷」(ふたごの湯)	493,305	314,160	
			農産物直売所「やさいっ娘」	63,000	58,000	
			東 松 島 市	嵯 峨 溪 , 矢 本 海 浜 緑 地 他	181,129	164,883
				体 験 学 習 , 潮 干 狩 り 他	250,888	242,230
				海 水 浴 , ゆ ぶ と 他	252,457	248,629
				航 空 祭 , 奥 松 島 ま つ り 他	107,620	111,047
			女 川 町	水 産 観 光 セ ン タ ー ・ 水 産 物 流 通 セ ン タ ー	324,340	286,766
				女 川 原 子 力 P R セ ン タ ー	24,806	23,085
	女 川 温 泉 ゆ ぼ っ ぼ	27,831	28,733			
気 仙 沼 本 吉	気 仙 沼 唐 桑 半 島	気 仙 沼 市	海 の 市	402,010	392,805	
			国 立 公 園 気 仙 沼 大 島	329,900	319,200	
			岩 井 崎 園 地	481,600	457,200	
			お 伊 勢 浜	4,915	3,875	
			御 崎	110,550	116,300	
			巨 釜 半 造	184,250	196,100	
			大 理 石 海 岸	73,700	61,800	
	南 三 陸 海 岸	旧 本 吉 町		道 の 駅 ・ 大 谷 海 岸	454,644	474,378
				大 谷 海 水 浴 場	80,215	29,706
				小 泉 海 水 浴 場	44,824	32,116
		南 三 陸 町		長 須 賀 海 水 浴 場	15,744	8,290
				田 束 山	2,700	37,995
				魚 竜 館	36,422	32,266
				志 津 川 湾 イ ベ ン ト	145,300	192,500
				志 津 川 湾 温 泉	213,909	186,203
				神 割 崎	200,943	212,581
				さん さん 館 , ひ こ ろ の 里	14,615	16,753

H21年入込	四 半 期 別 入 込					増減数	前年比
	うち宿泊客	1～3月	4～6月	7～9月	10～12月		
61,624	2,147	7,674	20,980	21,723	11,247	10,699	121.0%
18,986	0	3,046	5,309	6,352	4,279	△ 11,085	63.1%
20,414	0	1,833	6,262	8,961	3,358	△ 687	96.7%
3,913	0	0	0	3,913	0	△ 26,002	13.1%
7,826	0	0	0	3,913	3,913	1,859	131.2%
26,458	0	0	0	26,458	0	△ 2,806	90.4%
16,759	1,776	1,552	6,310	6,258	2,639	△ 4,370	79.3%
10,619	0	1,670	2,611	3,149	3,189	△ 1,393	88.4%
2,670	0	0	0	2,670	0	△ 3,860	40.9%
157,599	0	35,583	75,934	28,666	17,416	△ 13,377	92.2%
349,500	0	0	0	349,500	0	19,500	105.9%
33,245	0	7,935	7,866	9,518	7,926	△ 681	98.0%
5,262	0	0	0	5,262	0	908	120.9%
3,015	0	285	857	1,466	407	0	100.0%
195,270	0	17,330	66,000	42,380	69,560	18,780	110.6%
39,101	0	4,367	11,226	15,674	7,834	△ 4,571	89.5%
9,979	1,474	130	1,938	6,743	1,168	6,784	312.3%
180,313	0	28,512	43,376	76,632	31,793	8,891	105.2%
139,573	0	26,626	33,510	42,284	37,153	9,155	107.0%
52,700	0	3,200	16,800	22,800	9,900	△ 4,100	92.8%
607,273	0	128,848	162,585	180,441	135,399	30,755	105.3%
295,266	0	80,062	72,146	73,922	69,136	△ 18,894	94.0%
57,700	0	11,100	14,400	18,000	14,200	△ 300	99.5%
185,129	0	21,387	64,030	63,116	36,596	20,246	112.3%
235,655	108,419	49,414	66,179	73,029	47,033	△ 6,575	97.3%
238,612	0	20,829	47,734	117,788	52,261	△ 10,017	96.0%
151,697	0	4,500	1,754	94,406	51,037	40,650	136.6%
291,916	0	52,273	78,687	95,567	65,389	5,150	101.8%
22,636	0	2,215	7,013	7,607	5,801	△ 449	98.1%
28,880	0	7,196	6,910	7,191	7,583	147	100.5%
441,420	0	57,960	108,990	205,415	69,055	48,615	112.4%
321,100	0	35,600	86,900	136,000	62,600	1,900	100.6%
490,200	0	34,600	142,600	207,400	105,600	33,000	107.2%
4,329	0	600	1,000	1,829	900	454	111.7%
110,000	0	20,300	28,200	43,700	17,800	△ 6,300	94.6%
196,800	0	28,700	52,700	77,900	37,500	700	100.4%
69,000	0	12,600	14,400	28,800	13,200	7,200	111.7%
494,958	0	92,715	135,600	157,953	108,690	20,580	104.3%
42,519	0	0	0	42,519	0	12,813	143.1%
42,548	0	792	1,784	38,000	1,972	10,432	132.5%
6,300	0	0	0	6,300	0	△ 1,990	76.0%
35,160	0	650	25,930	5,320	3,260	△ 2,835	92.5%
39,884	0	4,002	16,197	12,948	6,737	7,618	123.6%
188,000	0	25,000	2,000	65,000	96,000	△ 4,500	97.7%
200,175	178,356	47,823	48,992	49,901	53,459	13,972	107.5%
247,088	14,779	21,879	158,592	44,429	22,188	34,507	116.2%
19,869	0	2,656	3,711	7,405	6,097	3,116	118.6%

第9表 分類別主要観光地点観光客入込数

(単位：人)

順位	市町村	観光地点	H19年入込	H20年入込	H21年入込		増減数	前年比
						うち宿泊客		
行催事・イベント								
1	仙台市	SENDAI光のページェント	2,570,000	2,860,000	2,760,000	0	△ 100,000	96.5%
2	仙台市	仙台七夕まつり	2,030,000	2,052,000	2,083,000	0	31,000	101.5%
3	仙台市	定禅寺ストリートジャズフェスティバル	720,000	750,000	740,000	0	△ 10,000	98.7%
4	仙台市	みちのくYOSAKOIまつり	700,000	750,000	600,000	0	△ 150,000	80.0%
5	仙台市	仙台・青葉まつり	822,000	903,000	435,000	0	△ 468,000	48.2%
6	石巻市	石巻川開き	332,500	330,000	349,500	0	19,500	105.9%
7	大河原町	おおがわら桜まつり	280,000	250,000	250,000	0	0	100.0%
8	大崎市	古川まつり	145,000	145,000	220,000	0	75,000	151.7%
9	大崎市	鹿島台互市	140,600	134,500	177,200	0	42,700	131.7%
10	塩竈市	塩竈みなとまつり	140,000	141,000	142,400	0	1,400	101.0%
道の駅								
1	大崎市	あ・ら・伊達な道の駅	3,422,423	3,408,972	3,628,851	0	219,879	106.5%
2	石巻市	道の駅「上品の郷」(ひたかみ)	596,006	576,518	607,273	0	30,755	105.3%
3	気仙沼市	道の駅・大谷海岸	454,644	474,378	494,958	0	20,580	104.3%
4	大郷町	道の駅「おおさと」	392,012	369,878	409,003	0	39,125	110.6%
5	登米市	道の駅・津山(もくもくランド)	340,382	375,866	348,074	0	△ 27,792	92.6%
6	登米市	道の駅「みなみかた」	341,998	340,609	342,040	0	1,431	100.4%
7	登米市	道の駅「林林館」	202,005	200,277	246,240	0	45,963	122.9%
8	大崎市	道の駅三本木「やまなみ」	231,862	213,607	222,739	0	9,132	104.3%
9	栗原市	道の駅・路田里はなやま	189,066	120,015	129,866	0	9,851	108.2%
10	七ヶ宿町	道の駅・七ヶ宿	173,093	142,896	129,170	0	△ 13,726	90.4%
11	登米市	道の駅米山(あぐりパーク)	80,901	81,479	113,598	0	32,119	139.4%
温泉								
1	大崎市	鳴子温泉	1,115,900	1,102,900	1,162,700	479,200	59,800	105.4%
2	仙台市	秋保温泉	1,197,893	1,089,416	1,060,860	805,440	△ 28,556	97.4%
3	蔵王町	遠刈田温泉	836,388	790,820	785,699	324,833	△ 5,121	99.4%
4	仙台市	作並温泉	406,423	368,045	370,255	265,333	2,210	100.6%
5	石巻市	道の駅「上品の郷」(ふたごの湯)	493,305	314,160	295,266	0	△ 18,894	94.0%
6	大崎市	加護坊温泉「さくらの湯」	292,471	278,206	272,416	2,827	△ 5,790	97.9%
7	大崎市	中山平温泉	222,800	210,600	224,800	102,600	14,200	106.7%
8	南三陸町	志津川湾温泉	213,909	186,203	200,175	178,356	13,972	107.5%
9	栗原市	金成温泉金成延年閣	171,615	161,073	162,345	0	1,272	100.8%
10	大崎市	東鳴子温泉	163,600	159,000	156,800	84,700	△ 2,200	98.6%
11	大河原町	おおがわら天然温泉 いい湯	126,112	157,115	150,095	0	△ 7,020	95.5%
12	色麻町	かっぱのゆ	136,250	127,677	126,119	0	△ 1,558	98.8%
13	加美町	やくらい薬師の湯	130,408	122,413	122,666	0	253	100.2%
14	川崎町	青根温泉	149,338	116,102	120,350	18,558	4,248	103.7%
15	涌谷町	わくや天平の湯	150,238	142,133	120,134	0	△ 21,999	84.5%
16	大崎市	三本木の湯	183,012	73,336	111,096	0	37,760	151.5%
17	大崎市	鬼首温泉	95,500	100,800	99,100	17,900	△ 1,700	98.3%
18	登米市	長沼温泉ロトヴィーナ	86,187	84,762	86,331	0	1,569	101.9%
19	大崎市	川渡温泉	72,100	72,500	78,200	39,400	5,700	107.9%
20	白石市	小原温泉	60,948	63,602	76,979	28,560	13,377	121.0%

(単位：人)

順位	市町村	観光地点	H19年入込	H20年入込	H21年入込		増減数	前年比
						うち宿泊客		
景観、名所、旧跡、博物館等								
1	松島町	松島海岸	3,685,000	3,473,000	3,735,000	675,900	262,000	107.5%
2	岩沼市	竹駒神社	1,641,000	1,611,000	1,608,000	0	△ 3,000	99.8%
3	仙台市	クリネックススタジアム宮城	1,087,690	1,131,173	1,222,461	0	91,288	108.1%
4	仙台市	定義如来	1,073,766	1,028,178	1,213,210	1,896	185,032	118.0%
5	塩竈市	マリゲート塩竈	1,076,100	990,500	1,107,200	0	116,700	111.8%
6	仙台市	仙台城址・瑞鳳殿・仙台市博物館	1,000,730	987,938	1,054,813	0	66,875	106.8%
7	利府町	宮城県総合運動公園	1,044,870	948,039	965,208	0	17,169	101.8%
8	塩竈市	鹽竈神社・志波彦神社	858,630	862,150	900,090	0	37,940	104.4%
9	川崎町	国営みちのく杜の湖畔公園	692,691	727,887	752,354	77,218	24,467	103.4%
10	仙台市	八木山動物公園等	655,229	679,078	728,660	0	49,582	107.3%
11	蔵王町	刈田山頂	670,766	537,506	621,320	0	83,814	115.6%
12	気仙沼市	岩井崎園地	481,600	457,200	490,200	0	33,000	107.2%
13	気仙沼市	海の市	402,010	392,805	441,420	0	48,615	112.4%
14	仙台市	二口溪谷	492,672	436,476	440,739	5,819	4,263	101.0%
15	大崎市	みちのく古川 食の蔵 醸室	423,300	396,800	414,800	0	18,000	104.5%
16	名取市	ゆりあげ港朝市	412,000	439,000	403,900	0	△ 35,100	92.0%
17	仙台市	泉ヶ岳・七北田周辺	363,907	358,535	390,333	215,149	31,798	108.9%
18	仙台市	秋保大滝	429,590	380,500	383,110	0	2,610	100.7%
19	名取市	サイクルスポーツセンター・名取スポーツパーク等	384,758	380,081	313,791	2,947	△ 66,290	82.6%
20	気仙沼市	国立公園気仙沼大島	329,900	319,200	321,100	0	1,900	100.6%
21	美里町	農産物直売所 「花野果市場」	283,427	297,331	307,511	0	10,180	103.4%
22	大和町	七ツ森	288,839	295,168	306,773	30,459	11,605	103.9%
23	女川町	水産観光センター・水産物流通センター	324,340	286,766	291,916	0	5,150	101.8%
24	加美町	薬菜山（山岳・高原）	274,188	272,081	279,306	0	7,225	102.7%
25	利府町	県民の森・青少年の森	220,252	249,150	264,348	0	15,198	106.1%
26	加美町	やくらい土産センター	237,364	248,166	253,908	0	5,742	102.3%
27	登米市	長沼フットピア公園	214,482	202,889	250,679	4,695	47,790	123.6%
28	南三陸町	神割崎	200,943	212,581	247,088	14,779	34,507	116.2%
29	多賀城市・利府町	加瀬沼公園	258,450	267,417	247,004	0	△ 20,413	92.4%
30	東松島市	海水浴、健康増進センター「ゆぶと」 他	252,457	248,629	238,612	0	△ 10,017	96.0%
31	東松島市	体験学習、潮干狩り 他	250,888	242,230	235,655	108,419	△ 6,575	97.3%
32	大崎市	鳴子峡谷	167,500	253,200	230,300	0	△ 22,900	91.0%
33	村田町	スポーツランドSUGO	279,787	281,220	230,290	0	△ 50,930	81.9%
34	仙台市	ユアテックスタジアム仙台	352,522	271,934	221,030	0	△ 50,904	81.3%
35	柴田町	船岡城址公園	215,700	220,700	218,535	0	△ 2,165	99.0%
36	気仙沼市	巨釜半造	184,250	196,100	196,800	0	700	100.4%
37	石巻市	サン・ファン・パウティスタパーク	179,123	176,490	195,270	0	18,780	110.6%
38	東松島市	嵯峨溪、矢海浜緑地他	181,129	164,883	185,129	0	20,246	112.3%
39	仙台市	輪王寺等	166,806	171,261	183,777	0	12,516	107.3%

第10表 市町村別観光客入込数・宿泊観光客数

圏	域	市 町 村 名	観光客入込数	宿泊観光客数	
仙	南	白 石 市	836,731	91,859	
		角 田 市	196,709	23,235	
		蔵 王 町	1,577,955	324,833	
		七 ヶ 宿 町	529,953	11,265	
		大 河 原 町	516,135	1,900	
		村 田 町	412,120	9,617	
		柴 田 町	260,131	2,020	
		川 崎 町	988,960	98,999	
		丸 森 町	565,659	12,869	
			小 計	5,884,353	576,597
仙	台	仙 台 市	19,372,182	4,487,275	
		旧 仙 台 市	11,750,990	3,179,442	
		旧 泉 市	3,432,264	227,177	
		旧 秋 保 町	2,286,347	812,294	
		旧 宮 城 町	1,902,581	268,362	
		塩 竈 市	2,189,544	50,530	
		名 取 市	1,119,103	2,947	
		多 賀 城 市	705,713	151,412	
		岩 沼 市	2,299,560	23,899	
		亘 理 町	889,780	14,577	
		山 元 町	41,092	0	
		松 島 町	3,735,000	675,900	
		七 ヶ 浜 町	347,890	5,438	
		利 府 町	1,586,197	10,112	
		大 和 町	347,565	32,972	
		大 郷 町	486,630	2,225	
		富 谷 町	21,318	66	
		大 衡 村	246,989	16,853	
			小 計	33,388,563	5,474,206
		大	崎	大 崎 市	8,284,883
旧 岩 出 山 町	3,923,692			714	
旧 鳴 子 町	2,258,900			775,900	
そ の 他	2,102,291			142,804	
加 美 町	1,327,741			25,337	
色 麻 町	142,373			2,212	
涌 谷 町	430,485			4,143	
美 里 町	452,516			6,053	
	小 計			10,637,998	957,163
栗 原	栗 原 市			878,694	42,785
登 米	登 米 市	2,484,686	31,685		
石	巻	石 巻 市	2,540,927	167,677	
		東 松 島 市	1,060,501	108,419	
		女 川 町	743,350	46,752	
			小 計	4,344,778	322,848
気 仙 沼		気 仙 沼 市	2,601,674	217,865	
		南 三 陸 町	1,028,049	248,008	
			小 計	3,629,723	465,873
合	計	61,248,795	7,871,157		

(单位：人)

四 半 期 别 入 込 数			
1～3月	4～6月	7～9月	10～12月
121,386	301,277	242,370	171,698
24,926	72,864	61,397	37,522
247,978	435,279	539,825	354,873
34,395	186,088	181,442	128,028
55,318	289,139	70,791	100,887
39,558	102,137	181,969	88,456
10,069	217,551	10,800	21,711
126,144	381,918	313,907	166,991
76,980	173,879	172,870	141,930
736,754	2,160,132	1,775,371	1,212,096
2,422,550	3,957,745	6,611,653	6,380,234
756,593	1,951,534	4,570,434	4,472,429
840,419	748,156	955,718	887,971
415,038	580,534	660,117	630,658
410,500	677,521	425,384	389,176
796,712	393,910	579,498	419,424
160,766	248,253	394,263	315,821
78,954	223,677	210,183	192,899
1,268,495	379,260	342,721	309,084
198,357	201,356	273,853	216,214
12,047	13,823	6,392	8,830
587,000	890,000	1,379,000	879,000
50,939	85,357	131,205	80,389
222,974	558,976	430,753	373,494
26,547	113,504	105,853	101,661
94,002	129,340	151,357	111,931
0	8,871	6,898	5,549
19,546	71,313	85,706	70,424
5,938,889	7,275,385	10,709,335	9,464,954
1,476,264	2,054,744	2,414,732	2,339,143
764,984	1,008,199	1,127,020	1,023,489
416,860	500,518	576,533	764,989
294,420	546,027	711,179	550,665
193,056	410,732	436,438	287,515
32,015	44,711	33,504	32,143
87,526	202,739	88,143	52,077
114,644	123,880	123,316	90,676
1,903,505	2,836,806	3,096,133	2,801,554
147,980	180,196	325,469	225,049
437,667	674,211	845,732	527,076
407,802	582,606	1,057,902	492,617
144,830	242,600	420,531	252,540
109,468	176,714	322,196	134,972
662,100	1,001,920	1,800,629	880,129
320,343	675,167	1,100,436	505,728
119,559	291,372	362,874	254,244
439,902	966,539	1,463,310	759,972
10,266,797	15,095,189	20,015,979	15,870,830

第 1 1 表 年次別市町村観光客入込数

圏 域	市 町 村 名	H 1 2	H 1 3	H 1 4	H 1 5
仙 南	白 石 市	784,100	729,600	745,600	992,750
	角 田 市	298,200	304,400	216,500	148,456
	蔵 王 町	1,786,000	1,755,800	1,705,500	1,520,333
	七ヶ宿 町	263,000	255,800	243,100	505,512
	大 河 原 町	136,200	207,000	268,600	299,580
	村 田 町	442,000	441,500	442,900	475,618
	柴 田 町	502,900	498,500	485,800	458,071
	川 崎 町	595,200	704,400	630,140	690,842
	丸 森 町	222,900	240,600	253,000	184,546
	小 計	5,030,500	5,137,600	4,991,140	5,275,708
仙 台	仙 台 市	12,228,778	13,515,200	14,124,611	14,161,383
	旧 仙 台 市	7,333,300	8,114,900	8,722,200	8,893,988
	旧 泉 市	749,400	767,200	673,700	671,844
	旧 秋 保 町	2,216,378	2,648,700	2,813,211	2,617,089
	旧 宮 城 町	1,929,700	1,984,400	1,915,500	1,978,462
	塩 竈 市	1,225,100	1,166,800	1,245,800	2,431,494
	名 取 市	961,600	1,185,200	1,402,300	1,344,203
	多 賀 城 市	468,700	544,700	614,500	385,980
	岩 沼 市	2,177,000	2,286,000	2,200,800	2,102,464
	亘 理 町	390,300	386,700	572,500	493,956
	山 元 町	61,500	36,500	52,100	38,203
	松 島 町	3,661,000	3,703,000	3,733,000	3,698,000
	七ヶ浜 町	182,300	169,400	134,500	150,410
	利 府 町	433,300	865,200	1,016,800	1,057,381
	大 和 町	433,300	420,300	407,900	404,305
	大 郷 町	435,200	510,000	435,800	448,778
	富 谷 町	38,400	37,300	44,465	37,339
	大 衡 村	63,600	46,100	54,378	74,114
	小 計	22,760,078	24,872,400	26,039,454	26,828,010
	大 崎	大 崎 市	—	—	—
古 川 市		263,700	361,900	353,600	352,987
加 美 町		—	—	—	864,573
中 新 田 町		141,100	176,500	126,250	—
小 野 田 町		589,100	596,300	622,900	—
宮 崎 町		122,000	112,000	118,900	—
色 麻 町		223,200	189,800	182,400	158,022
松 山 町		31,600	34,900	33,700	31,155
三 本 木 町		195,000	166,800	205,700	426,775
鹿 島 台 町		349,000	313,300	276,900	222,061
岩 出 山 町		165,500	210,100	231,200	2,583,450
鳴 子 町		2,065,400	2,106,900	2,057,100	2,155,420
涌 谷 町		440,200	431,200	415,353	388,487
田 尻 町		110,400	130,300	60,400	123,155
美 里 町		—	—	—	—
小 牛 田 町		113,000	217,200	197,420	132,344
南 郷 町		8,100	4,600	17,400	16,587
小 計	4,817,300	5,051,800	4,899,223	7,455,016	

(単位：人)

H 1 6	H 1 7	H 1 8	H 1 9	H 2 0	H 2 1	前年比
1,016,964	923,524	865,874	806,194	802,552	836,731	104.3%
168,752	175,199	208,088	217,367	217,478	196,709	90.5%
1,539,590	1,659,528	1,655,199	1,698,983	1,520,264	1,577,955	103.8%
559,412	494,923	557,495	536,477	535,655	529,953	98.9%
368,390	410,020	498,579	463,677	488,455	516,135	105.7%
463,354	423,833	436,781	440,783	440,513	412,120	93.6%
455,508	451,008	478,963	255,392	262,119	260,131	99.2%
756,645	729,274	922,450	977,621	973,789	988,960	101.6%
200,073	360,241	454,983	494,550	547,137	565,659	103.4%
5,528,688	5,627,550	6,078,412	5,891,044	5,787,962	5,884,353	101.7%
14,486,417	15,812,533	15,285,388	15,744,880	15,731,418	19,372,182	123.1%
9,376,941	10,559,674	10,141,059	10,493,294	11,083,466	11,750,990	106.0%
623,965	912,820	888,423	885,767	648,622	3,432,264	529.2%
2,620,405	2,544,513	2,513,682	2,524,865	2,287,126	2,286,347	100.0%
1,865,106	1,795,526	1,742,224	1,840,954	1,712,204	1,902,581	111.1%
2,447,750	2,218,020	2,106,971	2,118,959	2,036,130	2,189,544	107.5%
1,176,451	1,257,424	1,268,551	1,442,471	1,513,803	1,119,103	73.9%
439,708	436,118	523,066	635,423	661,410	705,713	106.7%
1,993,643	2,150,352	2,106,813	2,245,251	2,275,155	2,299,560	101.1%
629,346	553,741	591,389	554,670	827,803	889,780	107.5%
41,862	41,202	41,974	44,324	43,568	41,092	94.3%
3,660,000	3,419,000	3,711,000	3,685,000	3,473,000	3,735,000	107.5%
206,311	317,551	368,399	413,291	385,966	347,890	90.1%
1,060,528	1,175,576	1,222,078	1,657,347	1,596,213	1,586,197	99.4%
292,178	268,871	322,905	331,282	339,142	347,565	102.5%
503,554	457,345	472,738	486,955	449,054	486,630	108.4%
47,277	45,727	65,810	23,141	26,053	21,318	81.8%
102,282	117,047	183,551	161,633	173,841	246,989	142.1%
27,087,307	28,270,507	28,270,633	29,544,627	29,532,556	33,388,563	113.1%
—	—	7,397,862	7,977,533	7,900,008	8,284,883	104.9%
300,975	321,489	—	—	—	—	—
854,108	1,171,300	1,162,116	1,271,201	1,274,264	1,327,741	104.2%
—	—	—	—	—	—	—
—	—	—	—	—	—	—
—	—	—	—	—	—	—
143,455	135,437	141,278	140,390	131,817	142,373	108.0%
29,933	26,284	—	—	—	—	—
564,284	588,266	—	—	—	—	—
285,893	235,021	—	—	—	—	—
2,994,178	3,004,935	—	—	—	—	—
2,176,750	2,232,600	—	—	—	—	—
394,242	426,600	385,491	413,503	607,594	430,485	70.9%
115,958	329,005	—	—	—	—	—
—	—	401,052	410,832	434,961	452,516	104.0%
150,835	115,621	—	—	—	—	—
17,321	17,174	—	—	—	—	—
8,027,932	8,603,732	9,487,799	10,213,459	10,348,644	10,637,998	102.8%

圏 域	市 町 村 名	H 1 2	H 1 3	H 1 4	H 1 5
栗 原	栗 原 市	—	—	—	—
	築 館 町	72,600	90,400	74,200	49,014
	若 柳 町	195,600	188,500	152,700	152,077
	栗 駒 町	680,900	600,300	632,900	638,830
	高 清 水 町	1,900	1,500	1,500	2,041
	一 迫 町	47,200	56,800	45,580	61,678
	瀬 峰 町	13,100	20,900	19,500	17,300
	鶯 沢 町	53,200	36,600	31,016	29,439
	金 成 町	176,900	185,800	216,200	212,037
	志 波 姫 町	16,700	15,600	13,200	11,466
	花 山 村	370,500	352,400	363,400	313,978
小 計	1,628,600	1,548,800	1,550,196	1,487,860	
登 米	登 米 市	—	—	—	—
	一 迫 町	392,400	394,100	350,500	428,172
	登 米 町	199,000	274,000	199,100	231,711
	東 和 町	140,100	134,200	122,400	217,930
	中 田 町	151,000	150,900	73,200	49,975
	豊 里 町	35,800	30,200	31,500	64,339
	米 山 町	73,600	74,200	58,400	135,794
	石 越 町	63,400	66,800	51,300	42,946
	南 方 町	43,900	42,100	33,600	63,893
小 計	1,099,200	1,166,500	920,000	1,234,760	
石 巻	石 巻 市	1,345,800	1,651,500	1,627,100	988,908
	河 北 町	23,400	18,900	16,700	5,530
	雄 勝 町	159,700	147,400	136,100	84,451
	河 南 町	100,500	98,000	92,500	53,700
	桃 生 町	32,200	36,600	50,500	5,630
	北 上 町	93,900	94,400	101,014	111,411
	牡 鹿 町	234,400	273,500	203,000	194,007
	東 松 島 市	—	—	—	—
	矢 本 町	281,100	403,900	393,800	210,301
	鳴 瀬 町	716,100	688,800	810,300	608,942
	女 川 町	748,800	751,800	710,400	565,367
小 計	3,735,900	4,164,800	4,141,414	2,828,247	
気仙沼 本 吉	気 仙 沼 市	1,758,600	1,721,100	1,782,700	1,656,350
	本 吉 町	503,500	328,400	360,100	273,567
	唐 桑 町	482,000	469,900	472,700	398,530
	志 津 川 町	697,700	731,100	717,400	644,868
	歌 津 町	220,300	100,300	115,000	98,879
	津 山 町	409,100	459,600	461,100	481,045
	南 三 陸 町	—	—	—	—
小 計	4,071,200	3,810,400	3,909,000	3,553,239	
県 合 計	43,142,778	45,752,300	46,450,427	48,662,840	

H 1 6	H 1 7	H 1 8	H 1 9	H 2 0	H 2 1	前年比
—	1,554,463	1,704,105	1,910,876	876,908	878,694	100.2%
47,176	—	—	—	—	—	—
102,375	—	—	—	—	—	—
662,419	—	—	—	—	—	—
2,538	—	—	—	—	—	—
49,067	—	—	—	—	—	—
22,498	—	—	—	—	—	—
30,387	—	—	—	—	—	—
198,734	—	—	—	—	—	—
16,437	—	—	—	—	—	—
332,104	—	—	—	—	—	—
1,463,735	1,554,463	1,704,105	1,910,876	876,908	878,694	100.2%
—	2,207,597	2,191,316	2,125,374	2,366,583	2,484,686	105.0%
419,868	—	—	—	—	—	—
240,268	—	—	—	—	—	—
255,037	—	—	—	—	—	—
36,576	—	—	—	—	—	—
77,322	—	—	—	—	—	—
149,198	—	—	—	—	—	—
42,779	—	—	—	—	—	—
62,645	—	—	—	—	—	—
1,283,693	2,207,597	2,191,316	2,125,374	2,366,583	2,484,686	105.0%
1,320,599	2,646,610	2,806,051	2,796,469	2,596,014	2,540,927	97.9%
13,093	—	—	—	—	—	—
82,295	—	—	—	—	—	—
81,300	—	—	—	—	—	—
35,830	—	—	—	—	—	—
139,191	—	—	—	—	—	—
201,090	—	—	—	—	—	—
—	1,098,533	935,671	1,028,530	1,043,991	1,060,501	101.6%
365,393	—	—	—	—	—	—
742,514	—	—	—	—	—	—
604,972	733,375	721,985	790,075	722,085	743,350	102.9%
3,586,277	4,478,518	4,463,707	4,615,074	4,362,090	4,344,778	99.6%
1,839,570	1,641,900	1,964,220	1,945,000	1,876,600	2,601,674	138.6%
386,933	639,023	617,851	632,604	594,161	—	—
380,200	374,500	—	—	—	—	—
685,113	—	—	—	—	—	—
137,113	—	—	—	—	—	—
581,797	—	—	—	—	—	—
—	1,009,819	980,334	998,683	1,043,142	1,028,049	98.6%
4,010,726	3,665,242	3,562,405	3,576,287	3,513,903	3,629,723	103.3%
50,988,358	54,407,609	55,758,377	57,876,741	56,788,646	61,248,795	107.9%

第12表 年次別市町村宿泊観光客数

圏域	市町村名	H12	H13	H14	H15
仙南	白石市	152,700	143,800	137,200	136,639
	角田市	0	1,000	0	9,538
	蔵王町	340,500	372,300	381,600	410,839
	七ヶ宿町	13,300	10,900	12,200	11,119
	大河原町	100	300	100	0
	村田町	35,900	42,300	30,900	34,289
	柴田町	4,200	4,000	3,480	3,889
	川崎町	88,100	93,000	79,404	72,840
	丸森町	15,500	15,400	16,500	14,716
	小計	650,300	683,000	661,384	693,869
仙台	仙台市	3,518,519	3,816,100	3,855,737	3,909,093
	旧仙台市	2,149,600	2,327,700	2,317,000	2,394,258
	旧泉市	139,400	147,500	147,700	177,207
	旧秋保町	910,519	987,700	1,037,537	1,005,571
	旧宮城町	319,000	353,200	353,500	332,057
	塩竈市	32,100	27,800	43,100	43,910
	名取市	47,000	8,400	9,100	10,762
	多賀城市	200	107,700	88,600	81,222
	岩沼市	26,400	23,100	0	1,157
	亘理町	6,500	7,600	7,100	7,256
	山元町	0	0	0	0
	松島町	930,900	886,100	825,700	791,600
	七ヶ浜町	400	1,600	6,000	7,951
	利府町	0	19,200	22,600	23,214
	大和町	3,800	5,500	3,000	25,453
	大郷町	0	600	1,600	2,566
	富谷町	200	400	146	284
	大衡村	800	1,300	761	17,672
	小計	4,566,819	4,905,400	4,863,444	4,922,140
大崎	大崎市	—	—	—	—
	古川市	3,200	119,600	114,900	113,547
	加美町	—	—	—	34,427
	中新田町	4,500	4,700	4,650	—
	小野田町	20,400	20,700	21,200	—
	宮崎町	11,100	12,700	12,100	—
	色麻町	1,000	1,000	1,000	2,588
	松山町	0	0	0	0
	三本木町	0	0	0	0
	鹿島台町	14,000	12,700	11,500	10,715
	岩出山町	1,500	1,300	1,800	1,517
	鳴子町	812,700	816,800	776,000	728,900
	涌谷町	7,500	8,000	4,810	3,922
	田尻町	7,200	7,300	5,400	5,890
	美里町	—	—	—	—
	小牛田町	4,000	4,000	1,600	6,400
南郷町	4,200	4,600	4,400	3,557	
小計	891,300	1,013,400	959,360	911,463	

(単位：人)

H 1 6	H 1 7	H 1 8	H 1 9	H 2 0	H 2 1	前年比
135,102	136,093	132,271	104,559	101,747	91,859	90.3%
6,165	24,961	15,760	44,377	39,660	23,235	58.6%
390,862	385,969	377,693	384,334	346,217	324,833	93.8%
10,395	10,341	8,559	11,642	9,855	11,265	114.3%
1,900	1,900	1,900	1,900	1,900	1,900	100.0%
33,061	13,436	10,752	9,639	7,316	9,617	131.5%
2,916	2,680	2,277	2,412	2,001	2,020	100.9%
121,911	117,152	146,238	150,069	88,206	98,999	112.2%
14,285	13,511	13,096	14,393	12,588	12,869	102.2%
716,597	706,043	708,546	723,325	609,490	576,597	94.6%
4,068,983	4,211,605	4,301,758	4,442,399	4,627,603	4,487,275	97.0%
2,580,208	2,836,726	2,955,696	3,121,332	3,333,874	3,179,442	95.4%
177,940	89,883	108,058	107,797	173,332	227,177	131.1%
970,488	961,994	931,742	909,266	841,162	812,294	96.6%
340,347	323,002	306,262	304,004	279,235	268,362	96.1%
59,229	49,572	49,459	53,047	46,213	50,530	109.3%
6,088	8,053	8,563	3,990	3,712	2,947	79.4%
99,958	77,656	87,713	128,953	138,960	151,412	109.0%
22,042	33,876	26,157	24,108	23,141	23,899	103.3%
6,136	6,239	5,784	5,011	15,368	14,577	94.9%
0	0	0	0	0	0	#DIV/0!
785,600	677,500	675,500	674,000	635,900	675,900	106.3%
7,614	6,555	5,874	8,229	5,938	5,438	91.6%
8,675	9,233	12,506	11,181	11,367	10,112	89.0%
25,171	20,663	32,795	38,749	39,225	32,972	84.1%
2,994	2,320	3,220	2,845	2,619	2,225	85.0%
453	83	79	70	156	66	42.3%
15,872	15,196	17,142	16,263	13,496	16,853	124.9%
5,108,815	5,118,551	5,226,550	5,408,845	5,563,698	5,474,206	98.4%
—	—	947,557	980,233	913,291	919,418	100.7%
122,007	118,060	—	—	—	—	—
36,883	34,987	30,618	30,552	25,281	25,337	100.2%
—	—	—	—	—	—	—
—	—	—	—	—	—	—
—	—	—	—	—	—	—
2,437	2,706	2,059	1,803	1,762	2,212	125.5%
0	0	—	—	—	—	—
0	0	—	—	—	—	—
10,662	10,663	—	—	—	—	—
2,337	2,039	—	—	—	—	—
813,000	834,000	—	—	—	—	—
4,264	4,501	5,754	4,929	4,616	4,143	89.8%
5,510	6,075	—	—	—	—	—
—	—	9,464	8,687	7,397	6,053	81.8%
5,700	5,900	—	—	—	—	—
4,321	3,212	—	—	—	—	—
1,007,121	1,022,143	995,452	1,026,204	952,347	957,163	100.5%

圏 域	市 町 村 名	H 1 2	H 1 3	H 1 4	H 1 5
栗 原	栗 原 市	—	—	—	—
	築 館 町	700	1,000	800	25,043
	若 柳 町	3,900	3,600	4,500	11,908
	栗 駒 町	60,700	55,600	53,500	59,577
	高 清 水 町	200	300	300	275
	一 迫 町	0	1,500	0	277
	瀬 峰 町	0	200	0	0
	鶯 沢 町	0	0	0	0
	金 成 町	0	0	0	958
	志 波 姫 町	300	11,600	10,200	9,466
	花 山 村	137,700	129,300	129,800	53,493
小 計	203,500	203,100	199,100	160,997	
登 米	登 米 市	—	—	—	—
	一 迫 町	7,900	37,600	17,800	24,560
	登 米 町	2,000	2,300	2,300	6,119
	東 和 町	800	2,200	300	785
	中 田 町	2,100	3,000	300	87
	豊 里 町	0	100	0	2,877
	米 山 町	800	500	300	0
	石 越 町	200	0	0	357
	南 方 町	0	0	0	0
小 計	13,800	45,700	21,000	34,785	
石 巻	石 巻 市	136,500	168,300	161,100	96,601
	河 北 町	2,500	2,000	1,700	1,572
	雄 勝 町	43,300	35,100	31,000	14,092
	河 南 町	3,300	9,100	2,100	422
	桃 生 町	0	100	0	0
	北 上 町	28,900	30,300	30,485	26,585
	牡 鹿 町	7,100	8,300	6,400	54,297
	東 松 島 市	—	—	—	—
	矢 本 町	200	3,300	400	706
	鳴 瀬 町	97,400	129,000	114,500	107,347
	女 川 町	75,300	75,900	70,400	80,626
小 計	394,500	461,400	418,085	382,248	
気 仙 沼 本 吉	気 仙 沼 市	265,500	242,200	231,200	206,300
	本 吉 町	25,700	10,000	9,800	8,474
	唐 桑 町	23,800	25,900	24,000	12,271
	志 津 川 町	247,400	256,300	232,700	220,780
	歌 津 町	55,100	34,600	34,400	42,305
	津 山 町	3,600	1,200	1,200	1,200
	南 三 陸 町	—	—	—	—
小 計	621,100	570,200	533,300	491,330	
県 合 計	7,341,319	7,882,200	7,655,673	7,596,832	

H 1 6	H 1 7	H 1 8	H 1 9	H 2 0	H 2 1	前年比
—	139,938	160,692	160,218	78,086	42,785	54.8%
10,263	—	—	—	—	—	—
11,273	—	—	—	—	—	—
62,105	—	—	—	—	—	—
211	—	—	—	—	—	—
545	—	—	—	—	—	—
0	—	—	—	—	—	—
0	—	—	—	—	—	—
616	—	—	—	—	—	—
10,437	—	—	—	—	—	—
54,311	—	—	—	—	—	—
149,761	139,938	160,692	160,218	78,086	42,785	54.8%
—	39,507	38,864	36,362	39,856	31,685	79.5%
21,434	—	—	—	—	—	—
3,333	—	—	—	—	—	—
350	—	—	—	—	—	—
99	—	—	—	—	—	—
5,544	—	—	—	—	—	—
503	—	—	—	—	—	—
369	—	—	—	—	—	—
0	—	—	—	—	—	—
31,632	39,507	38,864	36,362	39,856	31,685	79.5%
124,161	205,832	211,220	201,275	172,869	167,677	97.0%
1,901	—	—	—	—	—	—
12,246	—	—	—	—	—	—
0	—	—	—	—	—	—
0	—	—	—	—	—	—
31,496	—	—	—	—	—	—
59,718	—	—	—	—	—	—
—	114,009	115,822	121,329	114,618	108,419	94.6%
785	—	—	—	—	—	—
118,710	—	—	—	—	—	—
71,417	64,523	48,977	57,324	49,959	46,752	93.6%
420,434	384,364	376,019	379,928	337,446	322,848	95.7%
217,240	217,400	215,828	218,190	206,149	217,865	105.7%
8,510	7,274	7,693	6,767	7,529	—	—
12,206	11,593	—	—	—	—	—
225,364	—	—	—	—	—	—
38,229	—	—	—	—	—	—
1,200	—	—	—	—	—	—
—	271,281	269,270	266,867	249,307	248,008	99.5%
502,749	507,548	492,791	491,824	462,985	465,873	100.6%
7,937,109	7,918,094	7,998,914	8,226,706	8,043,908	7,871,157	97.9%

III 参 考 资 料

1 年次別海水浴客入込数

市町村名	名 称	平成12年	平成13年	平成14年	平成15年
山元町	磯 浜	39,710	5,556	21,647	7,168
亘理町	荒 浜	75,000	46,000	60,000	10,190
名取市	閑 上	-	-	-	-
仙台市	深 沼	130,764	51,179	87,516	67,680
七ヶ浜町	菖 蒲 田	162,800	52,617	64,323	31,022
塩竈市	桂 島	8,180	7,110	9,060	4,950
	寒 風 沢	2,054	1,569	1,614	670
	野 々 島	1,200	839	877	521
東松島市	野 蒜	239,800	113,500	105,500	32,755
	大 浜	17,500	10,680	12,600	2,412
	室 浜	4,900	1,710	2,700	651
	蛤 浜	6,700	3,780	4,950	1,854
	月 浜	18,200	10,450	10,600	3,966
石巻市	渡 波	56,100	39,460	8,900	3,090
	田代ポケットビーチ	4,392	5,180	4,220	1,415
	荒 浜	21,200	20,100	11,251	1,975
	長 面	17,810	13,400	11,140	4,003
	白 浜	16,870	11,959	15,960	5,515
	十 八 成 浜	13,515	6,772	9,935	3,377
	網 地 白 浜	14,480	11,527	14,347	6,465
女川町	夏 浜	19,350	9,332	15,160	7,795
	小 屋 取	3,214	2,096	2,851	768
	御 前 浜	1,074	907	1,093	582
	出 島 白 浜	916	225	201	20
南三陸町	サンオーレそではま	51,200	38,300	42,400	18,400
	長 須 賀	85,671	22,362	31,187	7,747
本吉町	大 谷	231,558	96,382	115,161	69,164
	小 泉	162,110	94,520	106,980	32,163
気仙沼市	小 田 の 浜	16,400	12,400	12,154	6,622
	お 伊 勢 浜	105,100	58,400	89,720	54,430
計		1,527,768	748,312	874,047	387,370

※1 砂浜浸食により休止

※2 監視活動休止のため調査不能

※平成20年については7月中旬から8月にかけて天候不順により前年に比べ減少

(単位:人)

平成16年	平成17年	平成18年	平成19年	平成20年	平成21年	前年比
14,844	9,162	7,411	7,762	5,199	0	0.0%
69,000	48,000	27,400	43,000	26,000	28,700	110.4%
-	49,770	22,378	44,710	32,380	20,035	61.9%
142,703	104,343	85,282	41,946	33,619	21,363	63.5%
81,000	55,300	41,503	55,688	38,264	43,565	113.9%
8,805	6,510	6,730	8,820	6,350	4,030	63.5%
1,723	1,124	907	956	827	644	77.9%
913	756	758	817	1,275	901	70.7%
83,900	50,245	33,495	43,272	22,814	30,537	133.9%
14,860	6,075	5,690	7,198	4,058	3,693	91.0%
4,540	2,259	1,738	1,249	1,078	840	77.9%
5,530	3,505	3,955	4,155	2,755	2,471	89.7%
12,000	7,822	8,060	11,854	5,713	7,813	136.8%
6,300	2,394	4,790	4,707	4,354	5,262	120.9%
2,700	1,760	1,694	1,006	720	673	93.5%
12,031	5,059	3,522	11,673	6,530	2,670	40.9%
10,682	6,500	-	-	-	-	- ※1
15,052	10,327	6,905	10,549	7,459	7,024	94.2%
7,760	5,978	5,706	9,599	5,967	3,913	65.6%
20,280	17,330	18,380	29,604	29,264	26,458	90.4%
23,643	16,465	13,130	18,227	10,915	6,617	60.6%
2,525	1,179	893	1,476	1,285	1,179	91.8%
1,176	967	487	583	458	459	100.2%
746	406	-	-	-	-	- ※2
48,800	40,450	39,700	41,700	29,700	23,920	80.5%
45,306	35,800	29,352	15,744	8,290	6,300	76.0%
127,500	89,790	99,613	80,215	29,706	42,519	143.1%
90,872	75,718	56,800	39,556	26,848	37,280	138.9%
19,460	15,190	16,130	19,280	15,700	12,170	77.5%
200,210	46,880	60,410	43,585	28,725	17,571	61.2%
1,074,861	717,064	602,819	598,931	386,253	358,607	92.8%

2 シーズン別スキー客入込数

市町村名	名 称	平成12年	平成13年	平成14年	平成15年
七ヶ宿町	七 ヶ 宿	36,248	32,995	33,828	26,866
白石市	白 石	46,418	48,059	47,772	48,992
蔵王町	す み か わ	31,109	38,614	25,766	27,316
	え ぼ し	205,985	188,307	192,210	164,452
川崎町	セント・メリー	69,080	52,429	44,028	38,249
仙台市	ハ イ ラ ン ド	6,559	2,862	—	—
	泉 ヶ 岳	132,447	82,252	66,340	43,120
	スプリングバレー	110,750	100,155	98,680	95,950
大和町	船 形	223	127	151	164
加美町	薬 菜	19,590	18,862	17,380	15,891
大崎市	鳴 子	22,074	16,050	—	—
	上 野 々	20,540	20,181	24,406	8,942
	オニコウベ	71,597	64,521	58,823	39,290
栗原市	いこいの村	184	211	712	741
	駒 の 湯	786	847	—	—
計		773,590	666,472	610,096	509,973

※ 1シーズンは、当該年の11月から翌年の5月までの期間

(単位:人)

平成16年	平成17年	平成18年	平成19年	平成20年	平成21年	前年比
29,604	32,495	26,881	18,954	18,691	26,478	141.7%
45,935	48,093	43,420	44,750	39,842	39,898	100.1%
21,758	23,908	24,057	21,065	21,497	13,948	64.9%
154,090	142,223	103,820	104,810	102,480	89,500	87.3%
49,894	49,798	46,371	46,237	34,954	41,939	120.0%
—	—	—	—	—	—	—
54,920	49,030	17,240	31,810	27,010	39,270	145.4%
101,010	106,740	74,460	89,935	91,701	111,052	121.1%
157	—	—	—	—	—	—
13,100	14,500	6,575	11,525	17,310	21,285	123.0%
—	—	—	—	—	—	—
11,025	10,430	2,025	7,660	5,940	5,316	89.5%
43,646	39,560	22,918	29,129	26,858	28,458	106.0%
262	400	311	319	—	—	—
—	—	—	—	—	—	—
525,401	517,177	368,078	406,194	386,283	417,144	108.0%

3 有料道路通行台数

(1) 幹線自動車道等通行台数

イ 年次別通行台数

(単位:台)

年次 区分	平成17年	平成18年	平成19年	平成20年	平成21年	前年対比
東北自動車道	28,948,474	30,122,497	30,580,861	29,679,236	31,440,778	105.9%
山形自動車道	2,340,515	2,307,673	2,290,250	2,164,831	2,111,357	97.5%
三陸自動車道	13,811,961	14,198,123	15,323,078	19,813,531	28,609,782	144.4%
仙台南部道路	4,953,794	5,098,803	5,004,558	4,759,351	4,750,540	99.8%
仙台東部道路	13,491,019	13,734,457	15,354,016	15,206,841	13,414,559	88.2%
仙台北部道路	974,249	1,080,965	1,080,555	1,025,786	986,893	96.2%
常磐自動車道	—	—	—	—	447,300	—
計	64,520,012	66,542,518	69,633,318	72,649,576	81,761,209	112.5%

※三陸自動車道:平成20年1月24日より鳴瀬奥松島IC～無料開放

※常磐自動車道:平成21年9月12日より山元IC～亘理IC開通

ロ 平成21年月別通行台数

(単位:台)

道路別 月別	東北自動車道	山形自動車道	三陸自動車道	仙台南部道路	仙台東部道路	仙台北部道路	常磐自動車道	合計
1月	2,206,635	153,114	2,116,764	360,180	1,061,149	70,615		5,968,457
2月	2,022,447	138,573	1,945,547	344,131	995,432	65,168		5,511,298
3月	2,546,259	173,173	2,342,125	405,968	1,172,999	81,129		6,721,653
4月	2,509,307	179,640	2,193,054	377,373	1,094,525	77,661		6,431,560
5月	2,758,586	205,658	2,461,943	386,315	1,101,570	80,521		6,994,593
6月	2,568,735	173,007	2,283,906	388,792	1,106,328	78,983		6,599,751
7月	2,762,289	177,347	2,502,735	418,122	1,195,737	84,895		7,141,125
8月	3,050,471	204,376	2,795,972	425,418	1,214,391	88,795		7,779,423
9月	2,838,971	191,317	2,513,484	401,919	1,115,363	93,240	88,324	7,242,618
10月	2,894,651	191,570	2,512,698	422,766	1,123,212	90,753	119,802	7,355,452
11月	2,689,483	171,165	2,472,838	404,634	1,088,450	84,627	117,644	7,028,841
12月	2,592,944	152,417	2,468,716	414,922	1,145,403	90,506	121,530	6,986,438
計	31,440,778	2,111,357	28,609,782	4,750,540	13,414,559	986,893	447,300	81,761,209

※当該道路の県内各ICの出入交通量である。

※三陸自動車道:東日本高速道路(株)の管理区間と宮城県道路公社の管理区間を合計

資料提供 東日本高速道路株式会社, 宮城県道路公社

(2) 有料道路通行台数

イ 年次別通行台数

(単位:台)

年次 道路名	平成17年	平成18年	平成19年	平成20年	平成21年	前年比
蔵王ハイライン	134,256	134,255	140,462	109,582	136,667	124.7%

資料提供 宮城交通(株)

ロ 平成21年月別通行台数

月別 道路名	1月	2月	3月	4月	5月	6月
蔵王ハイライン	-	-	-	2,391	21,401	14,266

(単位:台)

月別 道路名	7月	8月	9月	10月	11月	12月	合計
蔵王ハイライン	13,050	27,857	25,458	30,932	1,312	-	136,667

※営業期間:平成21年4月24日～11月3日 資料提供 宮城交通(株)

4 交通機関の輸送状況

(1) 仙台空港の旅客輸送状況

イ 年次別旅客輸送状況

(単位:人)

年次 区分	平成17年	平成18年	平成19年	平成20年	平成21年	前年比
国内線	2,945,052	3,001,958	2,998,444	2,760,385	2,563,064	92.9%
国際線	287,617	329,502	349,859	288,181	237,369	82.4%
合計	3,232,669	3,331,460	3,348,303	3,048,566	2,800,433	91.9%

資料提供 宮城県土木部空港臨空地域課

ロ 平成21年月別旅客輸送状況

月別	1月	2月	3月	4月	5月	6月
国内線	172,215	184,149	233,148	185,813	212,391	199,872
国際線	19,861	19,680	20,332	18,687	18,162	11,744
合計	192,076	203,829	253,480	204,500	230,553	211,616

(単位:人)

月別	7月	8月	9月	10月	11月	12月	合計
国内線	216,045	243,012	256,859	240,375	231,570	187,615	2,563,064
国際線	19,344	23,925	22,534	20,831	21,923	20,346	237,369
合計	235,389	266,937	279,393	261,206	253,493	207,961	2,800,433

資料提供 宮城県土木部空港臨空地域課

(2) 旅客船輸送状況

イ 年次別旅客船輸送状況

(単位:人)

年次 区分	平成17年	平成18年	平成19年	平成20年	平成21年	前年比
松島島巡り	514,626	608,315	682,521	578,202	658,388	113.9%
塩竈・松島	354,620	318,462	308,834	288,133	293,291	101.8%
金華山	84,791	93,253	90,015	72,438	90,313	124.7%
気仙沼大島	308,186	852,706	844,143	819,277	808,309	98.7%
唐桑	18,810	16,419	3,895	—	—	—
計	1,281,033	1,889,155	1,929,408	1,758,050	1,850,301	105.2%

※ 本調査対象は観光客及び一般客であるところ、気仙沼大島航路は平成17年まで観光客のみの数であったため、平成18年から一般客も含めた数になっています。

※ 唐桑航路:平成19年3月31日廃止

ロ 平成21年月別旅客船輸送状況

(単位:人)

区分 月別	松島島巡り	塩竈・松島	金華山	気仙沼大島	合計
1月	20,733	9,030	6,766	57,004	93,533
2月	23,205	10,139	1,673	49,674	84,691
3月	35,202	12,668	2,406	58,957	109,233
4月	40,252	19,233	5,162	64,590	129,237
5月	75,758	33,355	17,211	79,189	205,513
6月	46,995	33,613	8,053	67,116	155,777
7月	54,036	23,768	10,102	75,907	163,813
8月	114,756	28,882	12,845	94,399	250,882
9月	84,768	35,747	9,650	72,894	203,059
10月	75,361	36,934	8,675	69,175	190,145
11月	63,238	37,864	5,974	61,925	169,001
12月	24,084	12,058	1,796	57,479	95,417
計	658,388	293,291	90,313	808,309	1,850,301

資料提供 石巻市,松島町,株式会社金華山観光,シードリーム金華山汽船株式会社,
株式会社潮プランニング,大島汽船株式会社,唐桑汽船株式会社

(3) 仙台港フェリー輸送状況

イ 年次別輸送状況

(単位:人)

年次	平成17年	平成18年	平成19年	平成20年	平成21年
輸送人員	245,481	230,305	244,814	222,414	188,792
前年比	106.1%	93.8%	106.3%	90.9%	84.9%

資料提供 宮城県土木部港湾課

ロ 平成21年月別航路別輸送状況

航路別	1 月	2 月	3 月	4 月	5 月	6 月
苫小牧	9,359	6,141	11,956	13,119	14,079	14,081
名古屋	1,786	1,989	3,770	2,638	2,174	1,790
計	11,145	8,130	15,726	15,757	16,253	15,871

(単位:人)

航路別	7 月	8 月	9 月	10 月	11 月	12 月	計
苫小牧	17,405	25,028	17,149	12,517	9,252	7,462	157,548
名古屋	1,922	4,523	2,737	2,126	3,681	2,108	31,244
計	19,327	29,551	19,886	14,643	12,933	9,570	188,792

資料提供 宮城県土木部港湾課

(4) 仙台市営地下鉄輸送状況

イ 年次別輸送状況

(単位:人)

年次	平成17年	平成18年	平成19年	平成20年	平成21年
輸送人員	53,858,266	59,041,588	57,789,925	57,086,468	55,218,104
前年比	92.1%	109.6%	97.9%	98.8%	96.7%

資料提供 仙台市交通局

ロ 平成21年月別輸送状況

月 別	1 月	2 月	3 月	4 月	5 月	6 月
輸送人員	4,565,208	4,240,994	4,521,080	4,822,840	4,676,298	4,699,769

(単位:人)

月 別	7 月	8 月	9 月	10 月	11 月	12 月	計
輸送人員	4,738,166	4,681,954	4,545,853	4,724,233	4,425,508	4,576,201	55,218,104

資料提供 仙台市交通局

(5) 県内バス輸送状況

イ 年次別輸送状況

(単位:人)

年次 区分		平成17年	平成18年	平成19年	平成20年	平成21年	前年比
仙台市営バス	乗合	39,978,040	40,022,215	38,332,576	38,793,224	38,705,368	99.8%
	貸切	219,403	211,072	267,732	256,878	231,815	90.2%
小計		40,197,443	40,233,287	38,600,308	39,050,102	38,937,183	99.7%
宮城交通・宮城交通観光バス	乗合	24,509,568	24,590,956	19,744,948	20,078,670	—	—
	貸切	189,089	474,113	109,322	161,239	—	—
小計		24,698,657	25,065,069	19,854,270	20,239,909	—	—
合計		64,896,100	65,298,356	58,454,578	59,290,011	—	—

資料提供 仙台市交通局, 宮城交通株式会社

(6) 県内タクシー利用状況

イ 年次別輸送状況

(単位:人)

年次 区分	平成17年	平成18年	平成19年	平成20年	平成21年	前年比
会社タクシー	61,714,653	63,833,046	57,062,455	55,830,124	50,634,976	90.7%
個人タクシー	2,122,593	2,059,206	1,932,013	1,855,479	1,680,406	90.6%
計	63,837,246	65,892,252	58,994,468	57,685,603	52,315,382	90.7%

ロ 平成21年月別輸送状況

月別	1月	2月	3月	4月	5月	6月
会社タクシー	4,323,961	4,024,035	4,512,164	4,224,532	4,008,525	4,140,297
個人タクシー	140,410	136,984	152,130	144,068	133,779	140,963
合計	4,464,371	4,161,019	4,664,294	4,368,600	4,142,304	4,281,260

(単位:人)

月別	7月	8月	9月	10月	11月	12月	合計
会社タクシー	4,455,083	4,328,955	3,946,378	4,170,710	3,866,391	4,633,945	50,634,976
個人タクシー	149,362	137,373	127,257	139,054	125,243	153,783	1,680,406
合計	4,604,445	4,466,328	4,073,635	4,309,764	3,991,634	4,787,728	52,315,382

※会社タクシーは(社)宮城県タクシー協会と同仙台地区総支部を合計

資料提供 (社)宮城県タクシー協会、同仙台地区総支部、仙台個人タクシー事業協同組合

(7) 宮城県内JR駅の1日平均乗車人員

(単位:人)

年度 区分	平成17年度	平成18年度	平成19年度	平成20年度	平成21年度	前年比
宮城県内	258,700	260,300	265,800	268,800	264,800	98.5%
うち仙台駅	76,700	76,200	78,900	78,800	77,100	97.8%

資料提供 東日本旅客鉄道株式会社仙台支社

(8) 仙台空港アクセス鉄道駅乗車人員

(単位:人)

年度 区分	平成19年度	平成20年度	平成21年度	前年比
乗車人員	2,544,009	2,375,807	2,327,787	98.0%

※平成19年3月18日開通

資料提供 仙台空港鉄道株式会社

5 コンベンション開催状況

(1) 年度別開催状況

(単位:件)

区分 \ 年度	平成17年度	平成18年度	平成19年度	平成20年度	平成21年度	前年比
計	969	1,015	938	999	1,023	102.4%

(2) 平成21年度規模別開催状況

	開催件数(件)	参加人数(人)
1 国際会議	70	15,268
100人未満	22	
100人以上 500人未満	44	
500人以上 1,000人未満	0	
1,000人以上 2,000人未満	4	
2,000人以上	0	
2 全国会議	201	104,196
100人未満	24	
100人以上 500人未満	130	
500人以上 1,000人未満	21	
1,000人以上 2,000人未満	16	
2,000人以上	10	
不明	0	
3 東北ブロック会議	232	56,466
100人未満	46	
100人以上 500人未満	160	
500人以上 1,000人未満	16	
1,000人以上 2,000人未満	9	
2,000人以上	1	
不明	0	
4 全県会議	202	54,395
100人未満	39	
100人以上 500人未満	133	
500人以上 1,000人未満	16	
1,000人以上 2,000人未満	14	
2,000人以上	0	
不明	0	
計	705	230,325
5 その他, スポーツ, イベント	318	1,158,950
合計	1,023	1,389,275

資料提供 財団法人仙台観光コンベンション協会, 気仙沼観光コンベンション協会

6 外国人観光客宿泊者数

(1) 年次別宿泊者数(延人員)

(単位:上段 人,下段 %)

地区		年次					前年比
		平成17年	平成18年	平成19年	平成20年	平成21年	
仙台市		53,424 (59.7)	64,426 (56.6)	91,620 (61.7)	92,445 (63.3)	77,177 (70.2)	83.5%
秋保		1,239 (1.4)	2,565 (2.3)	5,163 (3.5)	4,579 (3.1)	2,627 (2.4)	57.4%
作並		1,031 (1.2)	887 (0.8)	1,164 (0.8)	1,186 (0.8)	3,535 (3.2)	298.1%
松塩 島竈		15,058 (16.8)	22,479 (19.7)	22,028 (14.8)	18,810 (12.9)	10,032 (9.1)	53.3%
石気 仙 巻沼		3,830 (4.3)	2,842 (2.5)	3,184 (2.1)	2,512 (1.7)	2,112 (1.9)	84.1%
大鳴 崎子		3,200 (3.6)	7,069 (6.2)	7,328 (4.9)	7,420 (5.1)	5,758 (5.2)	77.6%
蔵 王		11,767 (13.1)	13,583 (11.9)	18,030 (12.1)	19,091 (13.1)	8,640 (7.9)	45.3%
計		89,549 (100.0)	113,851 (100.0)	148,517 (100.0)	146,043 (100.0)	109,881 (100.0)	75.2%
調査対象事業所	政府登録	56	55	51	51	52	102.0%
	国際旅館	5	4	4	3	3	100.0%
	日観連	28	29	23	24	28	116.7%
	民宿など	3	9	3	3	3	100.0%
	ユースホステル	7	7	3	2	2	100.0%
	その他	113	164	219	225	221	98.2%
	計	212	268	303	308	309	100.3%

※宮城県経済商工観光部観光課及び仙台市経済局国際経済・観光部観光交流課の調査による。

(2) 地域別外国人宿泊者数

(単位:人, %)

地域区分	地 域	平成 21 年	平成 20 年	前年比
ア ジ ア	中 国	7,718 (7.0)	11,074	69.7%
	台 湾	28,832 (26.2)	32,616	88.4%
	香 港	13,413 (12.2)	30,377	44.2%
	大 韓 民 国	10,973 (10.0)	16,448	66.7%
	フ ィ リ ピ ン	182 (0.2)	154	118.2%
	イ ン ド	1,136 (1.0)	2,057	55.2%
	タ イ	4,568 (4.2)	3,591	127.2%
	イ ン ド ネ シ ア	407 (0.4)	169	240.8%
	マ レ ー シ ア	207 (0.2)	149	138.9%
	シ ン ガ ポ ー ル	1,418 (1.3)	1,385	102.4%
	そ の 他	2,200 (2.0)	682	322.6%
	小 計	71,054 (64.7)	98,702	72.0%
北アメリカ	ア メ リ カ	8,581 (7.8)	11,659	73.6%
	カ ナ ダ	1,592 (1.4)	1,735	91.8%
	小 計	10,173 (9.3)	13,394	76.0%
中・南アメリカ	メ キ シ コ	84 (0.1)	54	155.6%
	ブ ラ ジ ル	356 (0.3)	436	81.7%
	そ の 他	194 (0.2)	554	35.0%
	小 計	634 (0.6)	1,044	60.7%
ヨーロッパ	イ ギ リ ス	1,840 (1.7)	1,926	95.5%
	フ ラ ン ス	3,536 (3.2)	3,525	100.3%
	ド イ ツ	1,864 (1.7)	2,057	90.6%
	イ タ リ ア	872 (0.8)	528	165.2%
	オ ラ ン ダ	171 (0.2)	326	52.5%
	ス イ ス	1,898 (1.7)	1,782	106.5%
	ス ウ ェ ー デ ン	732 (0.7)	682	107.3%
	ロ シ ア 連 邦	2,896 (2.6)	3,265	88.7%
	そ の 他	2,300 (2.1)	2,888	79.6%
	小 計	16,109 (14.7)	16,979	94.9%
オセアニア	オーストラリア	1,564 (1.4)	2,257	69.3%
	そ の 他	125 (0.1)	379	33.0%
	小 計	1,689 (1.5)	2,636	64.1%
ア フ リ カ		133 (0.1)	345	38.6%
不 明		10,089 (9.2)	12,943	77.9%
合 計		109,881 (100.0)	146,043	75.2%

※宮城県経済商工観光部観光課及び仙台市経済局国際経済・観光部観光交流課の調査による。

7 「ビジット・ジャパン案内所」の外国人客の利用状況

(1) 年次別利用外国人客数

(単位:人)

年次 区分	平成17年	平成18年	平成19年	平成20年	平成21年	前年比
利用外国人客	37,636	31,291	40,336	40,956	35,863	87.6%

(2) 平成21年地域別利用外国人客数

(単位:人)

地域区分	地 域	人 数
ア ジ ア	台 湾	2,062
	韓 国	1,686
	香 港	2,507
	中 国	2,033
	フィリピン	259
	そ の 他	2,830
	小 計	11,377
北 ア メ リ カ	アメリカ合衆国	2,675
	カ ナ ダ	556
	メ キ シ コ	38
	そ の 他	7
	小 計	3,276
南 ア メ リ カ	ブ ラ ジ ル	58
	そ の 他	108
	小 計	166
ヨ ー ロ ッ パ	イ ギ リ ス	501
	ド イ ツ	733
	フ ラ ン ス	1,162
	イ タ リ ア	364
	そ の 他	2,227
	小 計	4,987
オ セ ア ニ ア	オーストラリア	876
	ニュージーランド	90
	そ の 他	10
	小 計	976
ア フ リ カ		46
不 明		15,035
計		35,863

(単位:人)

内 容	人 数	構 成 比
観 光	16,601	46.3%
旅 行	195	0.5%
交 通	3,261	9.1%
宿 泊	429	1.2%
商 工 物 産	306	0.9%
そ の 他	15,071	42.0%
計	35,863	100.0%

資料提供 仙台市総合観光案内所, 松島町,
(財)仙台国際交流協会, 鳴子観光・旅館案内センター, 弁天閣

8 一般旅券発券状況

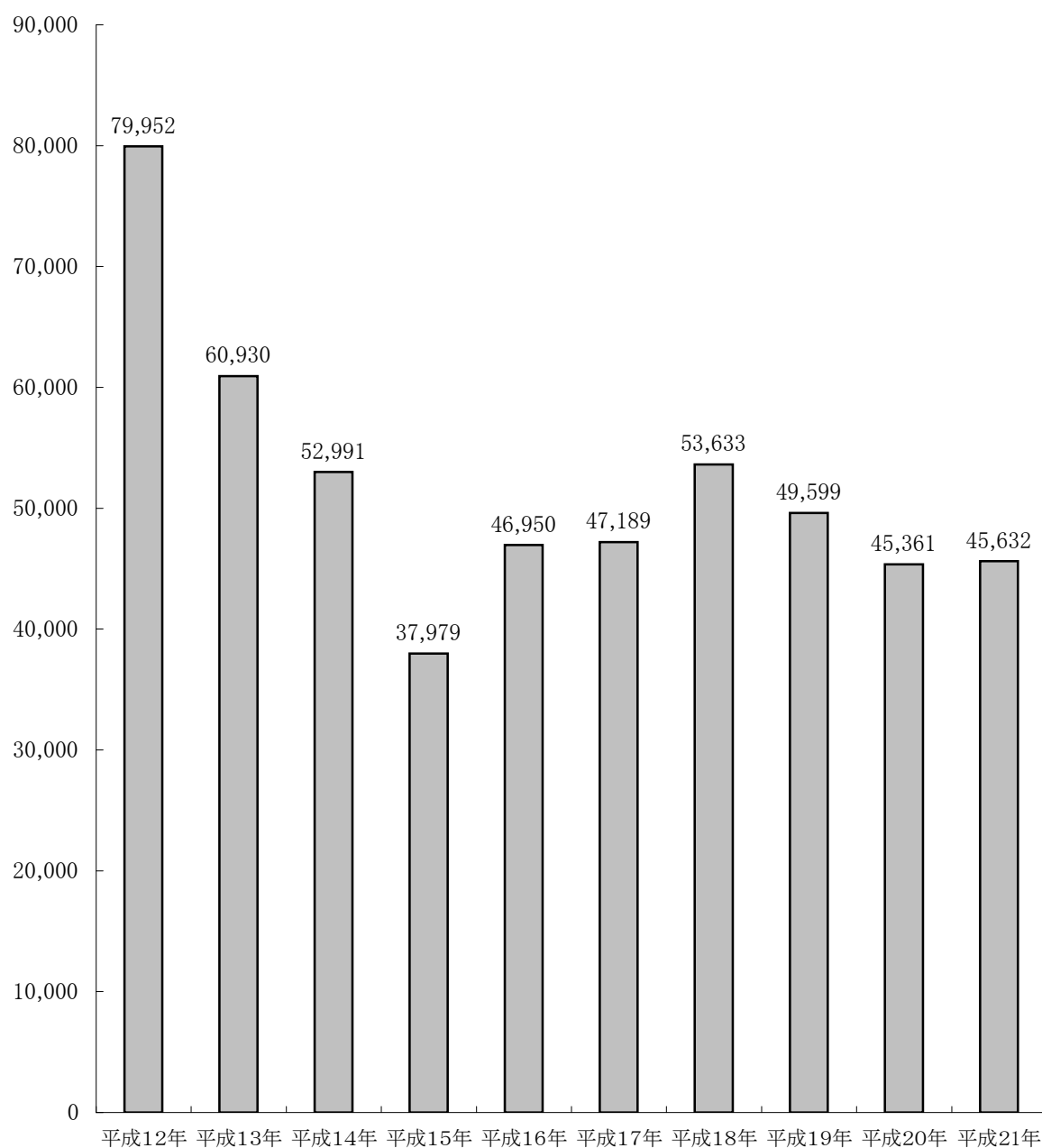
(1) 年次別一般旅券発行回数

(単位:件)

区 分	平成12年	平成13年	平成14年	平成15年	平成16年	平成17年	平成18年	平成19年	平成20年	平成21年
件 数	79,952	60,930	52,991	37,979	46,950	47,189	53,633	49,599	45,361	45,632
前年比	105.1%	76.2%	87.0%	71.7%	123.6%	100.5%	113.7%	92.5%	91.5%	100.6%

(2) 一般旅券発行回数の推移

(単位:件)



資料提供 宮城県経済商工観光部国際政策課

9 市町村別教育旅行宿泊状況

(1)平成21年市町村別教育旅行宿泊生徒数

(単位：人)

圏域	市町村名	出 発 地 別									不明	合計
		県内	県外	県 外 内 訳								
				北海道	東北	関東	中部	近畿	その他			
仙 南	白 石 市	672	709	12	400	281				16		1,381
	角 田 市	210	93		22	71				0		303
	蔵 王 町	22,961	3,018	494	1,633	370	186	335		0	36	26,015
	七ヶ宿町	0	0		0					0		0
	大河原町	0	0		0					0		0
	村 田 町	61	0		0					0		61
	柴 田 町	280	786		554	232				0		1,066
	川 崎 町	515	4		0	4				0		519
	丸 森 町	484	71		71					0		555
	小 計	25,183	4,681	506	2,680	958	186	335		16	36	29,900
仙 台	仙 台 市	19,117	35,056	4,278	24,407	3,364	1,648	1,029	330		901	55,074
	塩 竈 市	269	275	47	144	57		27	0			544
	名 取 市	741	300		225	22	53		0			1,041
	多賀城市	1,134	1,202	57	1,063	82			0			2,336
	岩 沼 市	1,961	995	191	638	100	12	22	32			2,956
	亘 理 町	185	7		7				0			192
	山 元 町	0	0		0				0			0
	松 島 町	0	10,757	140	8,937	585			1,095			10,757
	七ヶ浜町	517	942		754	188			0			1,459
	利 府 町	0	267		144	123			0			267
	大 和 町	225	520	10	405	84	21		0			745
	大 郷 町	394	460		338	66	56		0			854
	富 谷 町	0	0		0				0			0
大 衡 村	309	182		182				0			491	
小 計	24,852	50,963	4,723	37,244	4,671	1,790	1,078	1,457		901	76,716	
大 崎	大 崎 市	822	81		66				15			903
	加 美 町	128	0		0				0		128	
	色 麻 町	779	232		232				0		1,011	
	涌 谷 町	87	61		0	13			48		148	
	美 里 町	508	121	63	58				0		629	
	小 計	2,324	495	63	356	13	0	0	63	0	2,819	
栗 原	栗 原 市	875	1,079	2	956	103	18		0		1,954	
登 米	登 米 市	2,023	254	14	211	29			0		2,277	
石 巻	石 巻 市	3,517	1,009	10	564	386	28	21	0		4,526	
	東松島市	0	0		0				0	734	734	
	女 川 町	5,429	3,170	103	2,875	70	56	54	12		8,599	
	小 計	8,946	4,179	113	3,439	456	84	75	12	734	13,859	
気仙沼市	気仙沼市	631	3,131	2,475	245	411			0		3,762	
	南三陸町	18,348	538		127	141	270		0		18,886	
	小 計	18,979	3,669	2,475	372	552	270	0	0	0	22,648	
合 計	計	83,182	65,320	7,896	45,258	6,782	2,348	1,488	1,548	1,671	150,173	

(2)平成21年市町村別教育旅行宿泊学校数

(単位：校)

圏域	市町村名	出 発 地 別									不明	合計
		県内	県外	県 外 内 訳								
				北海道	東北	関東	中部	近畿	その他			
仙 南	白石市	12	21	1	11	8				1		33
	角田市	16	8		3	5				0		24
	蔵王町	282	33	5	23	3	1			1	14	329
	七ヶ宿町	0	0		0					0		0
	大河原町	0	0		0					0		0
	村田町	3	0		0					0		3
	柴田町	15	57		49	8				0		72
	川崎町	12	1		0	1				0		13
	丸森町	10	2		2					0		12
小計	350	122	6	88	25	1	0	2	14		486	
仙 台	仙台市	248	886	61	675	87	47	10	6	19		1,153
	塩竈市	24	13	3	6	3		1	0			37
	名取市	27	11		8	1	2		0			38
	多賀城市	32	76	7	62	7			0			108
	岩沼市	92	43	2	18	9	2	5	7			135
	亘理町	13	1		1				0			14
	山元町	0	0		0				0			0
	松島町	0	208	3	197	4			4			208
	七ヶ浜町	15	40		29	11			0			55
	利府町	0	5		4	1			0			5
	大和町	17	25	1	22	1	1		0			42
	大郷町	14	22		15	3	4		0			36
	富谷町	0	0		0				0			0
大衡村	8	8		8				0			16	
小計	490	1,338	77	1,045	127	56	16	17	19		1,847	
大 崎	大崎市	34	5		4				1			39
	加美町	1	0		0				0			1
	色麻町	20	6		6				0			26
	涌谷町	8	5		0	1			4			13
	美里町	22	8	4	4				0			30
	小計	85	24	4	14	1	0	0	5	0		109
栗原	栗原市	44	66	1	54	10	1		0			110
登米	登米市	65	18	1	15	2			0			83
石 巻	石巻市	133	125	1	116	6	1	1	0			258
	東松島市	0	0		0				0			0
	女川町	273	129	3	112	7	3	3	1			402
	小計	406	254	4	228	13	4	4	1	0		660
気仙沼本	気仙沼市	10	29	19	6	4			0			39
	南三陸町	191	11		8	2	1		0			202
	小計	201	40	19	14	6	1	0	0	0		241
合 計	1,641	1,862	112	1,458	184	63	20	25	33		3,536	

(発行)

宮城県 経済商工観光部 観光課
宮城県仙台市青葉区本町3-8-1
tel:022-211-2823